



जिल्हा
सामाजिक व आर्थिक
समालोचन

गडचिरोली जिल्हा

२००७-२००८



राष्ट्र

कवत कार्यालयीन उपयोगाकरीता

जिल्हा सामाजिक
व
आर्थिक समालोचन
2007-2008
जिल्हा - गडचिरोली

जिल्हा सांख्यिकी कार्यालय,
अर्थ व सांख्यिकी संचालनालय,
महाराष्ट्र शासन,
गडचिरोली

गडचिरोली जिल्हा सांख्यिकी कार्यालय

अनुक्रमणिका

83

जिल्हा सामाजिक व आर्थिक समालोचन - 2007-08

जिल्हा - गडचिरोली

| तक्ता क्र. | विषय | पृष्ठ क्र. |
|---|--|------------|
| 1 | 2 | 3 |
| भाग-1 समालोचन | | |
| | गडचिरोली जिल्हाचा समग्र आढावा | 1 ते 18 |
| | दृष्टिक्षेपात गडचिरोली जिल्हा | 19 ते 25 |
| | रस्ते आणि तालुका सीमा दर्शविणारा गडचिरोली जिल्हाचा नकाशा | 26 |
| | निवडक आलेख | 27 ते 29 |
| भाग-2 सांख्यिकीय तक्ते | | |
| 1. निवडक निर्देशक | | |
| 1.1 | निवडक निर्देशक (1990 ते 2008) | 1 ते 5 |
| 2. लोकसंख्याविषयक आकडेवारी | | |
| 2.1 | लोकसंख्याविषयक निवडक आकडेवारी | 6 |
| 2.2 | लोकसंख्या आणि वृद्धिदर | 10 |
| 2.3 | शहरांची वर्गवारी आणि त्यांची लोकसंख्या | 11 |
| 2.4 | मुख्य व सौमतिक काम करणाऱ्यांचे उद्योगगटनिहाय वर्गीकरण | 12 |
| 2.5 | धर्म व वयोगटानुसार लोकसंख्या | 13 |
| 2.6 | दारिद्र्य रेषेखालील प्रमाण कुटुंबे | 14 |
| 3. जिल्हा उत्पन्न अंदाज | | |
| 3.1 | क्षेत्रवार जिल्हा उत्पन्न व दरडोई जिल्हा उत्पन्न - चालू किमतीनुसार | 15 |
| 3.2 | क्षेत्रवार जिल्हा उत्पन्न व दरडोई जिल्हा उत्पन्न - स्थिर किमतीनुसार | 16 |
| 4. किमतीविषयक आकडेवारी | | |
| 4.1 | निवडक कृषिमालाच्या सरासरी घाऊक किमती | 17 |
| 4.2 | जिल्हा मुख्यालयातील महत्त्वाच्या वस्तूच्या मासिक सरासरी किरकोळ किमती | 19 ते 24 |
| 4.3 | ग्राहक किमतीचे निर्देशांक | 25 |
| 4.4 | किमतीचे महत्त्वाचे निर्देशांक | 26 |
| 5. जमीन महसूल, स्थानिक संस्थांचे उत्पन्न/ खर्च, बँकिंग, विमा आणि अल्पबचतविषयक आकडेवारी | | |
| 5.1 | गोळा केलेला जमीन महसूल | 27 |
| 5.2 | स्थानिक स्वरान्य संस्थांचे उत्पन्न व खर्च | 28 |
| 5.3 | बँक कार्यालये, वर्गीकृत बँकाची संख्या, ठेवी व कर्जे | 29 |
| 5.4 | अल्पबचत कार्यक्रमाची प्रगती | 30 |
| 5.5 | आयुर्विमाविषयक आकडेवारी | 31 |

अनुक्रमणिका

जिल्हा सामाजिक व आर्थिक समालोचन - 2007-08

जिल्हा - गडचिरोली

| तक्ता क्र. | विषय | पृष्ठ क्र. |
|--|--|------------|
| 1 | 2 | 3 |
| 6. कृषि व पदुम त्रिषयक आकडेवारी | | |
| 6.1 | जमिनीचा वापर | 32 |
| 6.2 | निरनिराळ्या पिकाखालील क्षेत्र | 34 |
| 6.3 | मुख्य पिकाचे दर हेक्टरी अदाजित उत्पादन | 43 |
| 6.4 | निवडक केंद्रातील पर्जन्य दिवसांची संख्या व एकूण पर्जन्य | 44 |
| 6.5 | विविध साधनाखालील ओलिताचे क्षेत्र | 45 |
| 6.6 | निरनिराळ्या पिकाखालील ओलिताचे क्षेत्र | 46 |
| 6.7 | सिंचन विहिरी | 52 |
| 6.8 | कू पनलिका, हातपंप व विद्युत पंप | 53 |
| 6.9 | लघुपाटबंधा-यांची कामे | 54 |
| 6.10 | मोठे व मध्यम पाटबंधारे प्रकल्प | 56 |
| 6.11 | सहिती धारणेचा प्रकार आणि क्षेत्रफळ गटानुसार वर्गीकरण | 59 |
| 6.12 | कृषि अवजारे | 60 |
| 6.13 | पशुधन | 61 |
| 6.14 | पशुवैद्यकीय संस्था | 68 |
| 6.15 | मन्यताप्राप्त पशुवधगृहे आणि त्यात कत्तल केलेल्या पशूंची संख्या | 70 |
| 6.16 | वनक्षेत्र | 71 |
| 6.17 | मुख्य व गौण वन उत्पादने | 72 |
| 6.18 | भूजल मत्स्यव्यवसाय | 73 |
| 6.19 | दुग्ध विकास सहकारी संस्था | 74 |
| 7. सहकार क्षेत्र | | |
| 7.1 | विविध प्रकारच्या सहकारी संस्था | 75 |
| 7.2 | सहकारी संस्थांची वित्तीय स्थिती | 76 |
| 7.3 | सहकारी संस्थांची लेखा परीक्षण वर्गाप्रमाणे संख्या | 77 |
| 7.4 | राज्य/जिल्हा कार्यक्षेत्र असलेल्या सहकारी बँकांचे कार्य | 78 |
| 7.5 | सहकारी संस्थांचे कार्य | 79 |
| 7.6 | बिगरकृषि सहकारी पत संस्थांचे कार्य | 81 |
| 7.7 | जिल्हा आणि प्राथमिक पणन संस्थांचे कार्य | 82 |
| 7.8 | नियंत्रित बाजारपेठांतील कृषि मालाची वार्षिक आयक | 85 |
| 7.9 | परवानाधारक सावकारांची संख्या आणि त्यांनी दिलेली कर्जे | 87 |

अनुक्रमणिका

जिल्हा सामाजिक व आर्थिक समालोचन - 2007-08

जिल्हा - गडचिरोली

| तक्ता क्र. | विषय | पृष्ठ क्र. |
|---|--|------------|
| 1 | 2 | 3 |
| 8. वीज आणि परिवहन व दूरध्वनी | | |
| 8.1 | विद्युतीकरण झालेल्या शहरांची व गावांची संख्या आणि त्यांची लोकसंख्या | 88 |
| 8.2 | विजेचा वापर | 88 |
| 8.3 | प्रकार व पृष्ठभाग यानुसार रस्त्यांची लांबी | 89 |
| 8.4 | मोटर वाहनांची आणि परवानाधारकांची संख्या | 90 |
| 8.5 | महाराष्ट्र राज्य मार्ग परिवहन महामंडळाची प्रवासी वाहतूक | 91 |
| 8.6 | पोस्ट, खाजगी व सार्वजनिक दूरध्वनीची संख्या | 92 |
| 9. रोजगार व उद्योगविषयक आकडेवारी | | |
| 9.1 | कारखान्यातील कामगारांची दैनिक सरासरी संख्या | 93 |
| 9.2 | रोजगार व स्वयंरोजगार मार्गदर्शन केंद्रातील आकडेवारी | 94 |
| 9.3 | शासकीय व स्थानिक स्वराज्य संस्थांतील कर्मचाऱ्यांची संख्या | 95 |
| 9.4 | निरनिराळ्या उद्योगांतील रोजगार | 96 |
| 9.5 | कृषि व बिगर - कृषि उद्योग | 97 |
| 9.6 | प्रमुख उद्योग गटानुसार उद्योगांची आणि नियमित काम करणाऱ्या कामगारांची संख्या | 98 |
| 9.7 | महत्वाच्या उद्योग गटानुसार कृषि व बिगरकृषि आस्थापनांची व त्यातील कामगारांची संख्या | 99 |
| 10. शिक्षण | | |
| 10.1 | शैक्षणिक संस्थांची संख्या | 100 |
| 10.2 | शैक्षणिक संस्थांतील शिक्षकांची संख्या | 102 |
| 10.3 | शैक्षणिक संस्थांतील विद्यार्थी संख्या | 104 |
| 10.4 | शैक्षणिक संस्थांतील अनुसूचित जातीची विद्यार्थी संख्या | 106 |
| 10.5 | शैक्षणिक संस्थांतील अनुसूचित जमातीची विद्यार्थी संख्या | 108 |
| 10.6 | शारीरिक शिक्षण महाविद्यालये, क्रीडांगणे, क्रीडा संस्था आणि क्रीडा शिष्यवृत्तीधारक | 110 |
| 10.7 | इयत्तानिहाय विद्यार्थ्यांची संख्या | 111 |
| 11. सार्वजनिक आरोग्य | | |
| 11.1 | सार्वजनिक व शासन सहाय्यित वैद्यकीय सुविधांची माहिती | 113 |
| 11.2 | नोंदणी केलेल्या जन्म-मृत्यूंची संख्या | 115 |
| 11.3 | विविध कारणांनुसार मृत्यूंची संख्या | 117 |
| 11.4 | माता व बाल संगोपन कार्यक्रमांतर्गत लस टोचणी | 118 |
| 11.5 | कुटुंब कल्याण कार्यक्रम | 119 |

अनुक्रमणिका

जिल्हा सामाजिक व आर्थिक समालोचन - 2007-08

जिल्हा - गडचिरोली

| तक्ता क्र. | विषय | पृष्ठ क्र. |
|----------------------------|--|------------|
| 1 | 2 | 3 |
| 12. योजना | | |
| 12.1 | विविध विकास शाखांखाली झालेला योजनांतर्गत खर्च | 120 |
| 12.2 | रोजगार हमी योजना | 122 |
| 12.3 | रोजगार हमी योजनेखाली घेतलेली कामे, त्यावरील रोजगार व खर्च | 123 |
| 12.4 | पिण्याच्या पाण्याच्या सोयी व टंचाईसंबंधी केलेल्या उपाययोजना | 124 |
| 12.5 | रासायनिक खतांचे वाटप | 125 |
| 12.6 | साखर कारखाने | 126 |
| 12.7 | वीस कलमी कार्यक्रमाची भौतिक प्रगती | 127 |
| 12.8 | स्थानिक विकास कार्यक्रम (लोकसभा मतदार संघ) | 128 |
| 12.9 | स्थानिक विकास कार्यक्रम (विधानसभा मतदार संघ) | 128 |
| 12.10 | स्थानिक विकास कार्यक्रम (राज्यसभा सदस्य) | 129 |
| 12.11 | स्थानिक विकास कार्यक्रम (विधानपरिषद सदस्य) | 129 |
| 13. न्याय व प्रशासन | | |
| 13.1 | पोलीस अधिकारी/ कर्मचारी यांची संख्या | 130 |
| 13.2 | दिवाणी व फौजदारी न्यायालयात निकाली काढलेली कामे/प्रकरणे | 131 |
| 14. संकीर्ण | | |
| 14.1 | चित्रपट गृहविषयक आकडेवारी | 132 |
| 14.2 | मुद्रणालये आणि त्यांनी प्रकाशित केलेली वर्तमानपत्रे व नियतकालिके | 133 |
| 14.3 | लोकसभा व विधानसभा निवडणूकाबाबतची आकडेवारी | 134 |

* * *

भाग -1

समग्र आढावा
व
दृष्टिक्षेपात
गडचिरोली जिल्हा

2007 - 2008

- सामाजिक व आर्थिक समालोचन - 2007-2008 :-

जिल्हा :- गडचिरोली

1) स्थान व भौगोलीक वैशिष्टे.

1.1 जिल्हयाचा इतिहास :-

प्राचीनकाळी गडचिरोली परीसर नाग व मानवंशीय राजांच्या अंमलवाहीत होता. संध्याच्या आरमोरी तालुक्यातील वैरगड, व घानोरा तालुक्यातील टिपागड ही या राजवटीची प्रमुख केन्द्रे होती. टिपागड हे पुगाशहाच्या राजधानीचे ठिकाण होते. पुर्वीच्या चंद्रपूर जिल्हयाचे विभाजन होवून गडचिरोली हा नविन जिल्हा 26 ऑगस्ट, 1982 पासून अस्तीत्वात आला. गडचिरोली जिल्हा अदिवासी जिल्हा असून या जिल्हयात प्रामुख्याने गोंड, बडा माडीया, राजगोंड हया मुख्य आदिवासी जमाती अस्तित्वात आहेत याशिवाय परधान, हलबा, कदर इत्यादी आदिवासी जमाती जिल्हयात आढळतात. गडचिरोली जिल्हयात हेमाडपंथी मार्कंडा देवस्थान असून वैनगंगेच्या तिरावर आहे. जिल्हा विपूल वनसंपत्ती व विपूल खनीज संपत्तीने समृद्ध आहे. जिल्हयात मोठे उद्योग नसल्याने मागासलेला जिल्हा म्हणून ओळखल्या जातो. तसेच गडचिरोली जिल्हयाच्या सिमा आंध्रप्रदेश, छत्तीसगड या राज्याचा नक्षलग्रस्त भागातील सिमांशी जोडल्या असल्याने जिल्हयात नक्षली कारवाई होत असतात. शासनाने गडचिरोली जिल्हा नक्षलग्रस्त घोषित केलेला आहे.

1.2 भौगोलीक वैशिष्टे :-

या जिल्हयाची अनेक भौगोलीक वैशिष्टे असून वैनगंगेचे खोरे हे या वैशिष्ट्यापैकी एक आहे. हे खोरे साधारणपणे गडचिरोली जिल्हयाच्या पश्चिमेस असून त्यामध्ये गडचिरोली, आरमोरी, चामोर्शी, अहेरी व सिरोंचा या तहसिलीचा भाग समाविष्ट होतो. जिल्हयातील घानोरा, एटापल्ली, अहेरी व सिरोंचा या तहसिलीचा भाग उंचवट्याचा असून या भागात घनदाट जंगले आहेत. याच भागात अहेरी, भामरागड, टीपागड, पळसगड व सुरजागड या प्रमुख टेकड्या असून जिल्हयातील सर्वात उंच शिखर गडलगडा पहाडामध्ये (967) मीटर आहे. या टेकड्यातील रांगांना निरनिराळी नावे असून त्यापैकी टिपागड रांगा, सिरोंचा जवळील सिरोंचा रांगा व इंद्रावतीजवळील सुरजागड रांगा या महत्वाच्या आहेत. टिपागड रांगेची समुद्रसपाटी पासूनची उंची 609 मीटर असून सिरोंचा रांगाची उंची 548 मीटर इतकी आहे.

2. भौगोलीक रचना

2.1 भौगोलीक स्थान :-

पुर्वीच्या चंद्रपूर जिल्हयाचे विभाजन होवून गडचिरोली हा नविन जिल्हा 26 ऑगस्ट, 1982 पासून अस्तीत्वात आला. भौगोलीक दृष्ट्या हा जिल्हा महाराष्ट्राच्या आग्नेय दिशेस असून उत्तर अक्षांश 19 अंश ते 21 अंश व पुर्व रेखांश 80 अंश ते 81 अंश च्या दरम्यान पसरला आहे. या जिल्हयाच्या उत्तरेस भंडारा जिल्हा, पुर्वेस मध्य प्रदेशातील राजनांदगांव व बस्तर जिल्हा, दक्षिणेस आंध्र प्रदेशातील करीम नगर व आदिलाबाद जिल्हा व पश्चिमेस चंद्रपूर जिल्हा आहे. वैनगंगा ही या जिल्हयाची प्रमुख नदी असून ती जिल्हयाच्या पश्चिम दिशेकडून वाहते व ती जिल्हयाची सिमा रेषा आहे.

2.2. क्षेत्रफळ व प्रशासकीय विभाग :-

14412 चौरस किलो मिटर क्षेत्रफळ असलेला गडचिरोली जिल्हा आकारमानाने महाराष्ट्रात चौथ्या क्रमांकावर आहे. महाराष्ट्र राज्याच्या एकूण क्षेत्रफळापैकी (307713 चौ.कि.मी.) 4.68 टक्के क्षेत्रफळ गडचिरोली जिल्हयाने व्यापलेले आहे. जिल्हा विभाजनापूर्वी गडचिरोली आणि सिरोंचा हया दोनच तहसिली अस्तित्वात होत्या. तसेच गडचिरोली व अहेरी हे दोन महसूल उपविभाग होते. विभाजनानंतर गडचिरोली जिल्हा हा गडचिरोली, आरमोरी, कुरखेडा, घानोरा, चामोर्शी, सिरोंचा, अहेरी व एटापल्ली या आठ तहसिलीमध्ये विभागला गेला अलिकडे 7 ऑगस्ट, 1992 ला महाराष्ट्र शासनाने जिल्हयाच्या भौगोलीक परिस्थितीचा आढावा घेता महसूल विभागाची पुनर्रचना करून

... दोन

देसाईगंज उपविभाग निर्माण करण्यात आला. तसेच देसाईगंज, कोरची, भामरागड व मुलचेरा हया चार नविन तहसिली निर्माण केल्या असून त्या ठिकाणी तहसिल कार्यालय कार्यरत आहेत. या जिल्हयाचे जिल्हा मुख्यालय गडचिरोली येथे आहे. जिल्हयात 2001 च्या जनगणनेनुसार 2 शहरे व 1679 खेडी असून त्यापैकी 1522 खेडी लोकवस्ती असलेली व 157 ओसाड आहेत.

बारा पंचायत समित्या या जिल्हयात कार्यरत असून उपरोक्त बाराही पुनर्रचित तहसिलीच्या ठिकाणी त्यांची मुख्यालये आहेत.

या जिल्हयात वडसा (देसाईगंज) येथे नगरपरिषद पुर्वीपासूनच अस्तित्वात आहे. परंतु 26 ऑगस्ट 1982 पासून नविन गडचिरोली जिल्हा अस्तित्वात आल्या नंतर व गडचिरोली हे जिल्हयाचे मुख्यालय झाल्यानंतर गडचिरोली येथे जून, 1985 पासून नगरपरिषद स्थापन करण्यात आली व जुन्या गडचिरोली ग्रामपंचायतीचे रुपांतर नगरपरिषदेमध्ये करण्यात आले.

2.3 भूगर्भरचना :-

गडचिरोली जिल्हयात विविध खनिजयुक्त क्षेत्र 6.47 चौ.कि.मी. इतके आहे. सिरोंचा, अहेरी व आरमोरी तहसिलीचा काही भाग वगळता संपूर्ण जिल्हयात आर्कोयन कालीन खडक आढळतात. यात प्रामुख्याने ग्रॅनाईट नाईल ग्रॅनोब्रेसरक इ. खडकांचा समावेश होतो. सिरोंचा व अहेरी येथे कडप्पकालीन चुनखडक व मातीचे खडक आढळतात तसेच सिरोंचाच्या दक्षिणेस व आरमोरी, देसाईगंज भागात गोंडवाना कालीन खडक आढळतात.

या जिल्हयातील दोन प्रमुख वैशिष्टे म्हणजे विपूल वनस्पती व दुसरे खनिज संपत्ती होय या दोन्ही संपत्तीचा पुरेपूर उपयोग करता आला तर या जिल्हयाचे सर्व चित्रच बदलू शकते. परंतु घनदाट वन असलेल्या जमिनीच्या पोटातच ही संपत्ती दडलेली असल्यामुळे खाणी सुरु करायच्याच्या झाल्यास वन संपत्तीचा नाश व वन संपत्तीचे संरक्षण केल्यास खनिज संपत्ती दुर्लभ होईल.

गडचिरोली जिल्हयामध्ये अंदाजित 178,610 दशलक्ष टन चुनखडक, 172,000 दशलक्ष टन डोलोमाईट 2.750 दशलक्ष टन, क्वार्टझ 0.690 दशलक्ष टन, ग्रॅनाईट 1.066 दशलक्ष घनमिटर (रंगीत) खनिज उपलब्ध असल्याचे आढळले आहे. हे साठे सिरोंचा तहसिलीत सुरजागड, भामरागड व दमकोट, वाढवी या भागात असून ते सर्वात चांगल्या प्रतीचे आहे. आरमोरी तहसिलीतील देउळगाव येथे देखील या खनिजाचे साठे आहेत. चुनखडीचे साठे जरी त्या मानाने कमी असले तरी चांगल्या प्रतीचे असून त्यांचा उपयोग सिमेंट तयार करण्यासाठी होऊ शकतो. अशाच प्रतीचे साठे अहेरी तहसिलीमधील देवलमारी व कोटापल्ली येथे आणि सिरोंचा तहसिलीमध्ये विरीगुडाम कोडा, मश्चिगुडा, उमानुर व अंकिसा या भागात विखुरलेले आहेत.

या शिवाय क्वार्टस व सिलोमानाईट ही खनिजे देखील आहेत पांढ-या व शुभ्र रंगाच्या क्वार्टशचे मोठे साठे चामोशी तहसिलमध्ये घोट या गावाजवळ उपलब्ध असून थोड्या प्रमाणात ते आलापल्ली जवळ देखील आढळतात. परंतु आलापल्ली जवळील साठे दुधी रंगाचे आहे. या क्वार्टजचा दगडाचा उपयोग काच तयार करण्यासाठी होतो. सिलोमानाईट या खनिजाचे साठे देखील आलापल्ली जवळ आढळून येतात. तसेच सुरजागड येथे लोखंडाचे मोठ्या प्रमाणात कच्चा साठा आढळून आलेला आहे.

2.4 नद्या :-

या जिल्हयातील मुख्य नदी वैनगंगा आहे. वैनगंगा नदी पश्चिम सिमेवरून वाहते. दक्षिण सिमेवरून गोदावरी व पूर्व सिमेवरून इंद्रावती ही नदी वाहते. या तीन नद्या जिल्हयातील प्रमुख - नद्या आहेत. त्याशिवाय दिना, गाढवी, खोब्रागडी, कडाणी, घोर निब्रा, कोटरी, पर्लकोटा, पालमगौतम व बांडीया या महत्वाच्या नद्या आहेत. वैनगंगा ही वर्धा नदीस उजव्या किना-याने शिवणी या गावाजवळ मिळते पुढे हा संयुक्त प्रवाह प्राणहीता या नावाने सिरोंचा पर्यंत जातो. सिरोंचा जवळ ही प्राणहीता नदी गोदावरीला मिळते. याशिवाय जिल्हयात अनेक ओढे, नाले व लहान नद्या असून पायसाळयात रुद्ररूप धारण करून

दळणवळण खंडीत करुन टाकतात. या जिल्हयात वैनगंगा, गोदावरी व इंद्रावती अशा तीन सिमावती नद्या असून त्या अनुक्रमे मैकल (द्रुग जिल्हा मध्यप्रदेशाचे विभाजन होवून नव्याने निर्माण झालेले छत्तीसगड राज्य) त्रैबक (नाशिक जिल्हा) व चंद्रगिरी (पूर्व ओरीसा) रांगामध्ये उगम पावतात. वैनगंगा व गोदावरीच्या पात्रांची रुंदी अनेक ठिकाणी 1 कि.मी. इतकी भरते. इंद्रावती नदीचा प्रवाह वेगवान खोल व बारमाही असून नौका नयनासाठी उपयोगी नाही. तथापी जंगलातील सागवणी लाकूड प्रवाहात टाकून खालच्या बाजूला वाहून नेण्यासाठी या नदीचा उपयोग करुन घेतला जातो. याशिवाय वर दर्शविलेल्या अनेक नद्यः बारमाही वाहणा-या आहेत. त्यापैकी दिना नदीवर चामोशी तहसिलीमधील रेगडी गावाजवळ मध्यम आकाराचे धरण बांधले असून त्या तहसिलीमधील बरेच क्षेत्र या ओलीताखाली येते.

गडचिरोली जिल्हयात अनेक लहान मोठे तलाव असून त्यांची संख्या 2124 इतकी आहे. त्यापैकी पाटबंधारे विभागाचे 22 व जिल्हा परिषदेचे 2102 तलाव आहेत. त्यातील पाण्याच्या शेतीसाठी प्रामुख्याने उपयोग करुन घेतला जातो. त्याशिवाय मत्स्यव्यवसायासाठी हे तलाव उपयोगात आणले जातात.

2.5 जमीन व तीचे प्रकार :-

जमीनीच्या दृष्टीने या जिल्हयाचे तीन विभागामध्ये वर्गीकरण करता येईल.

अ) वैनगंगा नदी किना-याचा सखल भाग :-

जिल्हयाच्या पश्चिमेला उत्तर दक्षिण वैनगंगा नदी वाहते. नदी किना-याचा सखल भाग सुपीक असून चिकन मातीचा आहे. यातील जमीन लोम वाळू मिश्रीत व मूरमाड आहे. गडचिरोली, आरमोरी, चामोशी तहसिलीचा भाग यात समाविष्ट असून भात हे प्रमुख पिक आहे.

ब) गोदावरी किना-याचा सखल भाग :-

जिल्हयाच्या पूर्व पश्चिम गोदावरी नदीच्या किना-याची भारी गाळाची जमीन असून काळी व सुपीक आहे. यात सिरोंचा आणि अहेरी तहसिलीचा भाग येतो.

क) पूर्वेकडील उंचवट्याचा व डोंगराळ भाग

या जिल्हयाचा 3/4 भाग या प्रकारमध्ये येतो मात्र. याच विभागामध्ये भामरागड, टिपागड, पळसगड व सुरजागड या प्रमुख टेकड्यांच्या रांगा असून घनदाट जंगले आहेत. या विभागातील जमीन लोम, वालुकामय व मूरमाळ अशी आहे. लालसर चिकन माती या भागात असून त्यामध्ये प्रामुख्याने भात हे पिक घेतल्या जाते.

2.6 हवामान व पर्जन्यमान :-

गडचिरोली जिल्हयात उन्हाळा कडक असून हिवाळ्यात तापमान बरेच खाली येते. मे आणि जून हे महिने सगळ्यात उष्ण समजले जातात. तीव्र उष्णतामान व घनदाट जंगले असल्यामुळे हवेत असणारे बाष्पाचे मोठे प्रमाण यामुळे, तेथील हवामान बरेच वेळा त्रासदायक होते. तथापी एप्रिल अखेरपर्यंत रात्र थंड असते. मे महिना हा कडक उन्हाळा असतो. या जिल्हयात हिवाळा देखील कडकच असतो. डिसेंबर व जानेवारी महिन्यात कडाक्याची थंडी पडते. 1998 या वर्षी जिल्हयात सिरोंचा या केंद्रावर कमाल व किमान तापमानाची वार्षिक सरासरी अनुक्रमे 47.3 व 11.3 अंश सेल्सियस अशी नोंदल्या गेली.

या जिल्हयात मुख्यत्वे करुन मान्सून वा-यापासून पाऊस पडतो. तसेच बहुतेक भाग हा भारी व निश्चित स्वरुपाचा पावसाच्या पट्ट्यात येतो. सर्वसामान्य पर्जन्यमान 1400 ते 1500 मि.मि. इतके असते जून ते ऑक्टोबर या काळात पाऊस पडतो. त्यातही सर्व साधारणतः 60 टक्के पाऊस जुलै, ऑगस्ट व सप्टेंबर महिन्यात पडतो. दरवर्षी सरासरी 60 ते 70 दिवस पाऊस पडतो. या जिल्हयाचे 2007 मधील सरासरी पर्जन्यमान 1571.71 मि.मि. इतके आहे.

3 जनगणना

3.1 जनगणना :-

2001 चे जनगणनेनुसार गडचिरोली जिल्ह्याची एकूण लोकसंख्या 970294 इतकी असून त्यापैकी 491101 पुरुष व 479193 स्त्रिया आहेत. सर्वात जास्त म्हणजे 17.06 टक्के (165514) लोकसंख्या चामोर्शी तहसिलीत आहे. त्यानंतरचा क्रमांक गडचिरोली तहसिलीचा असून त्या तहसिलीची लोकसंख्या 13.02 टक्के (126313) इतकी आहे. त्यानंतर अनुक्रमे अहेरी तहसिल 10.67 टक्के (103759), आरमोरी 9.36 टक्के (90846), कुरखेडा 8.03 टक्के (77936), घानोरा 7.97 टक्के (77346), देसाईगंज 7.85 टक्के (76154), सिरोंचा 7.19 टक्के (69773), कोरची 4.19 टक्के (40736), मुलचेरा 4.08 टक्के (39611), व सर्वात शेवटी भामरागड 3.26 टक्के (31679) अशी लोक संख्येची विभागणी आहे.

3.2 लोकसंख्येची घनता :-

गडचिरोली जिल्ह्यात लोकसंख्येची घनता 63 इतकी आहे. जिल्ह्यात सर्वात जास्त लोकसंख्येची घनता देसाईगंज तहसिलीत 396 इतकी आहे तर सर्वात कमी म्हणजे 18 इतकी एटापल्ली तहसिलीची आहे.

3.3 लोकसंख्येचे ग्रामीण वर्गीकरण :-

जिल्ह्याची ग्रामीण लोकसंख्या मोठ्या प्रमाणात 903033 इतकी असून ती एकूण लोकसंख्येच्या 93.06 इतके प्रमाणात आहे. जिल्ह्यात पुरुषांची संख्या 456647 असून पुरुषांची टक्केवारी 50.57 इतकी आहे तसेच स्त्रीयांची संख्या 446386 इतकी असून टक्केवारी 49.43 इतकी आहे. ग्रामीण भागात लोकसंख्येची घनता 59 टक्के असून स्त्री पुरुष प्रमाण 978 इतके आहे.

3.4 लोकसंख्येचे नागरी वर्गीकरण :-

जिल्ह्याची नागरी लोकसंख्या 67261 असून जिल्ह्यात देसाईगंज व गडचिरोली अशा दोन नगरपरिषदा असून गडचिरोली नगरपालीका "ब" मध्ये व देसाईगंज नगरपालीका "क" वर्गात समावेश होते. 2001 चे जनगणनेनुसार अहेरी व आलापल्ली ही शहरे नागरीतुन वगळण्यात आली आहेत. शहरी लोकसंख्येची जिल्ह्याच्या एकूण लोकसंख्येशी टक्केवारी फक्त 6.93 टक्के आहे. तर महाराष्ट्रात हेच प्रमाण 38.89 टक्के इतके आहे. वडसा नगरपरिषदेची लोकसंख्या 24793 व गडचिरोली नगरपरिषदेची लोकसंख्या 42468 मिळून एकूण शहरी लोकसंख्या 67261 इतकी आहे. 1982 ला गडचिरोली जिल्हा अस्तित्वात आल्या नंतर नगर परिषद गडचिरोलीच्या क्षेत्रात कर्मचारी व कार्यालयांचे संख्येत ब-याच प्रमाणात वाढ झाली असून 1991 ते 2001 या कालावधीत दशवर्षीय वाढीचे प्रमाण 23.25 टक्के आहे.

3.5 लोकसंख्येतील स्त्री - पुरुष प्रमाण :-

जिल्ह्यातील स्त्रियांचे दर हजारी पुरुषांशी प्रमाण 976 इतके आहे. राज्याचे हेच प्रमाण 922 इतके आहे. जिल्ह्यातील नागरी भागातील प्रमाण 952 तर ग्रामीण भागातील प्रमाण 978 इतके आहे.

3.6 साक्षरता (ग्रामीण व नागरी) :-

गडचिरोली जिल्ह्यात 2001 चे जनगणनेनुसार 490121 साक्षर असून टक्केवारी 60.01 आहे. त्यापैकी 296314 (71.9 टक्के) पुरुष असून 193807 (48.10%) स्त्रिया आहेत. महाराष्ट्रातील हेच प्रमाण पुरुषांसाठी 86.00 टक्के व स्त्रियांसाठी 67.00 टक्के इतके आहे. महाराष्ट्राचे एकूण साक्षरतेचे प्रमाण 79.90 टक्के आहे. तालुकावार साक्षरतेची टक्केवारी तक्ता क्रमांक 2.1 मध्ये देण्यात आली आहे.

3.7 लोकसंख्येशी वयोगटानुसार रचना :-

2001 च्या जनगणनेनुसार 0-14 वयोगटात 34.82% 15 ते 19 या वयोगटात 9.70% 20 ते 24 या वयोगटात 8.18% 25 ते 29 या वयोगटात 8.41% 30 ते 34 या वयोगटात 7.72% 35 ते 39 या वयोगटात 7.34% 40 ते 49 या वयोगटात 10.11% 50 ते 59 या वयोगटात 6.07% 60 व त्यावरील वयोगटात 6.98 % तर वय अनिर्दिशित या गटात 0.67 % आहेत.

3.8 अनुसूचित जाती / जमाती :-

जिल्हयातील गडचिरोली, आरमोरी व चामोर्शी तहसिलीतील 187 गावे वगळता इतर सर्व गावे आदिवासी म्हणून घोषित करण्यात आली. त्यामूळे गडचिरोली हा प्रामुख्याने आदिवासींची वस्ती असलेला जिल्हा समजण्यात येतो. जिल्हयाच्या एकूण 970294 लोकसंख्येपैकी 376696 लोकसंख्या आदिवासींची आहे. तसेच अनुसूचित जातींची लोकसंख्या 108824 आहे. जिल्हयातील एकूण लोकसंख्येपैकी 38.30 टक्के लोकसंख्या ही आदिवासींची (अनु.जमाती) असून 11.20 टक्के लोकसंख्या ही अनुसूचित जातींची आहे.

जिल्हयात कुरखेडा, धानोरा, अहेरी, एटापल्ली, सिरोंचा, कोरची, भामरागड व मुलचेरा या तहसिलीत आदिवासींचे प्रमाण जास्त असून ते जिल्हयातील एकूण आदिवासी लोकसंख्येच्या 77.24 टक्के आहे.

3.9 कुटुंबांची संख्या व राहती घरे :-

या जिल्हयात एकूण 210362 कुटुंबे असून ग्रामीण भागात 195383 कुटुंबे असून नागरी भागातील हीच संख्या 14797 इतकी आहे.

4. जिल्हयाची वित्तीय स्थिती

4.1 जिल्हा राजस्व :-

या जिल्हयात 2007-08 या वर्षी 227 हजार रुपये जमीन महसूल प्राप्त झाला असून त्यात गेल्यावर्षीच्या तुलनेत घट झालेली आहे. तसेच खातेदारांची संख्या 133420 इतकी आहे.

5 स्थानीक स्वराज्य संस्था

5.1 स्थानीक स्वराज्य संस्था :-

गडचिरोली व देसाईगंज येथील नगरपरिषदांचे 2007-08 या वर्षातील एकूण उत्पन्न 1470.15 लाख रुपये व सुरुवातीची शिल्लक 1125.65 लाख व खर्च 1438.51 लाख रुपये इतके व अखेरची शिल्लक 1157.29 लाख आहे. त्यातील उत्पन्नात सर्वात मोठा भाग घर व जमिनीवरील कर यापासून मिळालेला आहे. सर्वात जास्त खर्च सार्वजनिक आरोग्य व सोई याबाबीवर आढळून येतो.

2007-08 या वर्षी गडचिरोली जिल्हापरिषदेचे एकूण उत्पन्न 17641.93 लाख व सुरुवातीची शिल्लक 7715.20 लाख रुपये आहे. व खर्च 19175.46 लाख रुपये व अखेरची शिल्लक 6181.67 लाख इतकी आहे. जिल्हा परिषदेच्या उत्पन्नात शासकीय अनुदानाचा भाग मोठा आहे. या जिल्हयात मोठ्या प्रमाणात जंगल व्याप्त क्षेत्र असल्यामूळे जंगल उत्पादनाच्या आधारावर मिळणा-या अनुदानामूळेच ही जिल्हा परिषद सुस्थितीत आहे. असे म्हणण्यास हरकत नाही. त्याशिवाय गृहकर, पाणीपट्टी व नेहमीच्या करापासून मिळणारे उत्पन्न देखील आहे. जिल्हा परिषदे अंतर्गत

... सहा ...

असलेल्या तलावाच्या दिल्याजाणा-या ठेक्यापासून मिळणारे उत्पन्न देखील नजरेआड करता येण्यासाठी नाही. खर्चाची बाजू विचारत घेतली असता प्रमुख खर्च सार्वजनिक स्वरूपाची बांधकामे, शिक्षण, आरोग्य व स्वच्छता या बाबींवर केला जातो. जिल्ह्यात एकूण 467 ग्रामपंचायती असून त्यांचे उत्पन्न 914.00 लाख व सुरुवातीची शिल्लक 370.97 लाख रुपये व खर्च 771.83 लाख व अखेरची शिल्लक 513.14 लाख रुपये इतके आहेत. ग्राम पंचायतीच्या उत्पन्नात प्रामुख्याने कर शुल्क व अनुदान / अनुदाने इत्यादीचा समावेश आहे. तर आरोग्य, प्रशासन, सार्वजनिक बांधकाम यावर अधिक प्रमाणात खर्च झाल्याचे आढळते.

6. जिल्हा दरडोई उत्पन्न

6.1 जिल्हा उत्पन्न अंदाज व दरडोई उत्पन्न :-

जिल्ह्याचे नियोजनाकरिता जिल्हा उत्पन्नाची अत्यंत आवश्यकता असल्याने जिल्हा सामाजिक व आर्थिक समालोचन या वार्षिक प्रकाशनात गडचिरोली जिल्ह्याचे जिल्हा उत्पन्न अंदाज सन 2006-2007 ची आकडेवारी सन 2007-2008 च्या प्रकाशनात प्रकाशित करण्यात येत आहे. सर्वसाधारणपणे अर्थव्यवस्थेच्या 15 क्षेत्रांचे चालू व स्थिर किंमतीनुसार जिल्हा उत्पन्नाचे अंदाज तयार करण्यात आले आहेत त्या करिता आवश्यक ती माहिती जिल्हा व राज्य पातळीवरून संकलीत करण्यात आली असून अर्थव्यवस्थेतील ज्या क्षेत्रातील माहिती जिल्हा पातळीवर स्वतंत्रपणे उपलब्ध होऊ शकत नाही अशाप्रकाची माहिती, राज्य पातळीवर एकत्रितपणे उपलब्ध करून देण्यात आली आणि संबधीत जिल्ह्याचा वाटा अंदाजित करण्यात आलेला आहे.

जिल्हा उत्पन्न अंदाज तयार करताना आर्थिक उत्पादन क्षेत्राचे 1. प्राथमिक 2. दुय्यम व 3. तृतीय क्षेत्र यानुसार तीन क्षेत्रात विभाजन करून त्यानुसार उत्पन्न विचारात घेण्यात आले.

6.2) चालू किंमतीनुसार जिल्हा उत्पन्न :-

गडचिरोली जिल्ह्याचे सर्व क्षेत्रातील चालू किंमतीनुसार सन 2006-2007 चे स्थूल जिल्हा उत्पन्न 262246 लाख रु असून स्थूल दरडोई जिल्हा उत्पन्न रु 25552 आहे. त्याचप्रमाणे निव्वळ जिल्हा उत्पन्न 237351 लाख रु असून निव्वळ दरडोई जिल्हा उत्पन्न रु. 23126 आहे. चालू किंमतीनुसार जिल्ह्याचे स्थूल उत्पन्न राज्य उत्पन्नाच्या 0.51% व निव्वळ राज्य उत्पन्न राज्य उत्पन्नाच्या 0.54% आहे.

चालू किंमतीनुसार जिल्ह्याच्या स्थूल उत्पन्नाच्या 39.32% प्राथमिक क्षेत्रातून 11.20% द्वितीय क्षेत्रातून व उर्वरित 49.48% तृतीय क्षेत्रातून प्राप्त झाले आहे.

6.3) स्थिर किंमतीनुसार जिल्हा उत्पन्न :-

गडचिरोली जिल्ह्याचे सर्व क्षेत्रातील स्थिर किंमतीनुसार सन 2006-2007 चे स्थूल जिल्हा उत्पन्न 182714 लाख रु असून स्थूल दरडोई जिल्हा उत्पन्न रु. 17803 आहे. त्याचप्रमाणे निव्वळ जिल्हा उत्पन्न 164999 लाख रु असून निव्वळ दरडोई जिल्हा उत्पन्न रु. 16076 आहे. स्थिर किंमतीनुसार जिल्ह्याचे स्थूल उत्पन्न राज्य उत्पन्नाच्या 0.48% व निव्वळ राज्य उत्पन्न राज्य उत्पन्नाच्या 0.51% आहे.

स्थिर किंमतीनुसार जिल्ह्याच्या स्थूल उत्पन्नाच्या 33.83% प्राथमिक क्षेत्रातून 12.20% द्वितीय क्षेत्रातून व उर्वरित 53.97% तृतीय क्षेत्रातून प्राप्त झाले आहे.

आकडेवारीच्या उपलब्धतेचा अभाव अनुरूप निर्देशांकांचा वापर तसेच पध्दतीमधील अंगभूत उणीवा या सर्वांमुळे जिल्हा उत्पन्नाचे अचूक अंदाज बांधण्यामध्ये मर्यादा येत असल्याने हे अंदाज ढोबळ मानाने जिल्ह्यातील उत्पन्नाची पातळी आजमाविण्याकरिता वापरायत

... सात ...

7. वने

7.1 सामाजिक वनीकरण :-

गडचिरोली जिल्हयात वनाखालील क्षेत्र महाराष्ट्र राज्यात सर्वात जास्त आहे. गडचिरोली जिल्हयाच्या भौगोलीक क्षेत्रापैकी 75.96% क्षेत्र वनांनी आच्छादीत आहे. एवढे मोठे क्षेत्र जंगलाखाली असणारा महाराष्ट्रातील गडचिरोली जिल्हा हा एकमेव आहे. जिल्हयामध्ये सामाजिक वनिकरणाचा एक भाग उघडला असून त्यांचे मार्फत रोप वाटीका स्थापन करण्यात येत असते त्यानुसार सन 2007-08 मध्ये 49 हेक्टर मध्ये 23.85 लाख रोपांची लागवड करण्यात आली. जिल्हयाचे 2007-2008 मधील वनक्षेत्र 12504 चौ.कि.मी.इतके आहे. या वन क्षेत्रापैकी 144 चौ. कि.मी. क्षेत्र महसूल विभागाचे असून, वन विभागाचे 9415 चौ.कि.मी.क्षेत्र राखीव व 2791 चौ.कि.मी. क्षेत्र संरक्षित आहे. व 154 चौ.कि.मी. क्षेत्र अवर्गीकृत आहे.

7.2. जिल्हयाच्या उत्पादनाच्या दृष्टीने विचार केला असता वन संपत्तीचा महत्वाचा वाटा आहे. 2007-2008 या वर्षामध्ये वनाचे एकूण उत्पन्न 101.68 कोटी रुपये झाले आहे. जंगलातील उत्पादनात इमारती लाकूड, बांबू, जळाऊ लाकूड, बिडीपाने, गवत व डिक इत्यादींचा समावेश आहे. जिल्हयात इमारती लाकडापासून 87.83 कोटी रुपये, बांबू पासून 3.07 कोटी रुपये, बिडी पानांपासून 6.51 कोटी रुपये महसूल प्राप्त झाला. जिल्हयात सागवान ही अत्यंत मौल्यवान प्रजात आहे. अहेरी व आलापल्ली येथील सागवान जगात प्रसिध्द आहे. तसेच आलापल्ली व भामरागडच्या क्षेत्रात बांबू मोठ्या प्रमाणात आढळते. कागद कारखान्यासाठी केच्चा माल म्हणून बांबूचा वापर केला जातो. तसेच वनात साग, बीजा, ऐन, शिसम, हळदू, मोह, चार, खैर, धावडा, बेहडा, तेंदू, आवळा इत्यादी इमारती सदृष्य व वनोषधी सदृष्य वृक्ष आहेत. जिल्हयात वडसा, गडचिरोली, भामरागड, आलापल्ली व सिरोंचा असे पाच वन विभाग असून त्यांचे कडून पुनर्वनीकरण करण्यात येते. तसेच सामाजिक वनिकरण विभागाद्वारे पडीत जमीनीवर झाडांची लागवड केली जाते.

7.3 या जिल्हयात कोसा रेशमाच्या उत्पादनाच्या व्यवसाय फार पुर्वीपासूनच म्हणजेच सुमारे 200 वर्षांपेक्षाही अधिक परंपरेने चालत आलेला आहे. आधुनिक काळात जिल्हा खादी ग्रामोद्योग मंडळ व विदर्भ विकास महामंडळाद्वारे कोसा उत्पादन करण्यात येते. खादी ग्रामोद्योग विभागामार्फत तुतीचे मलबेरी सिल्कचे उत्पादन होत असते.

2007-2008 या वर्षात टसर रेशीम उद्योगात एकूण 170516 अंडी पुजाचे उत्पादन करण्यात आले असून 444 लाभार्थीनी याचा लाभ घेतलेला आहे. 15 हेक्टर मध्ये झाडे लावण्यात आली असून 3617100 नग कोषउत्पादन करण्यात आले आहे. व त्याची किंमत 18.00 लाख रु. इतकी आहे. मागील वर्षीच्या तुलनेत रु 2,13,357 ने वाढ झाल्याचे दिसून येते.

8. कृषी

8.1 जमीनीचा वापर :-

जिल्हयाचे एकूण भौगोलीक क्षेत्र 1491554 हेक्टर असून त्यापैकी आरक्षित जंगल 666111 हेक्टर इतके आहे. 2000-2001 मध्ये 14.09 टक्के लागवडी लायक असून 3.74 टक्के क्षेत्र कायम गुरेचरण व इतर चराईच्या (पडीत) जमीनीखालील तर 5.48 टक्के क्षेत्र शेतीकरीता उपयुक्त नसलेले क्षेत्र आहे. सन 2000-01 मध्ये एकूण लागवडी खालील 196649 हेक्टर क्षेत्रापैकी 147831 हेक्टर क्षेत्र निव्वळ पिकाखाली असून ते लागवडी खालील क्षेत्राच्या 75.18 टक्के इतके आहे. तसेच या जिल्हयातील जंगल व्याप्त क्षेत्राचे प्रमाण जास्त असून ते एकूण भौगोलीक क्षेत्राच्या 75.96 टक्के इतके आढळते. राज्यात सर्वात जास्त जंगलव्याप्त क्षेत्र व सर्वात कमी लागवडी खालील क्षेत्र गडचिरोली जिल्हयातच आहे.

8.2 पिक पध्दती :-

2000-01 या वर्षामध्ये एकूण पिकाखालील क्षेत्र 196649 हेक्टर असून अन्य धान्य पिकापैकी सर्वात जास्त क्षेत्र भात पिकाखाली म्हणजे 71.60 टक्के आहे. 2000-01 या वर्षात सर्वात जास्त भाताखालील क्षेत्र चामोशी तहसिलीत 23966 हेक्टर म्हणजे 17.02 टक्के आहे. तसेच एकूण पिकाखालील क्षेत्रापैकी डाळी वर्गीय पिकाखालील क्षेत्र 29620 हेक्टर व गळीताचे क्षेत्र 6883 हेक्टर इतके होते.

8.3 पिकांचे उत्पादन :-

2006-07 ची तुलना 2005-06 शी करावी या वर्षी एकूण तृणधान्याचे उत्पादनात घट झालेली आढळते. यात मुख्यतः तांदूळ व ज्वारी या पिकांचा समावेश आहे. तर तिळ या पिकांचे उत्पादनात वाढ झालेली आहे.

8.4 मुख्य पिकांचे दर हेक्टरी उत्पादन :-

जिल्ह्यामध्ये भात, ज्वारी, गहू, तूर, तिळ व जवस ही मुख्य पिके होतात. सन, 2005-2006 मध्ये भाताचे दर हेक्टरी उत्पादन 1509 कि.ग्रा., गहू 785 कि.ग्रा., ज्वारी 426 कि.ग्रा., हरभरा 382 कि.ग्रा., तूर 787 कि.ग्रा., उळीद 382 कि.ग्रा., तिळ 341 कि.ग्रा. व जवस 191 कि.ग्रा. अशा प्रकारे होते. तसेच मिरचीचे (लाल) उत्पादन 482 कि.ग्रा. एवढे होते. एकदरीत गेल्यावर्षाचे तुलनेत तांदूळ, ज्वारी व मका या पिकांचे दर हेक्टरी उत्पादनात घट झालेली आहे. तर तीळ, सोयाबीन, जवस, या पिकांचे उत्पादनात वाढ झालेली दिसून येते.

8.5 फळे व भाजीपाला :-

या जिल्ह्यामध्ये 2000-01 या वर्षात फळे व भाजीपाला या पिकाखालील एकूण क्षेत्र 1003 हेक्टर असून एकूण पिकाखालील क्षेत्राच्या फक्त 0.51 टक्के होते. जिल्ह्यात फलोत्पादनाचे उत्पादन वाढविण्याकरीता फलोत्पादन विभागामार्फत आंबा, पेरु, लिंबू, काजू, बोर, सिताफळ, मोसंबी व संत्री इत्यादी फळबागाची लागवड करण्यात आली आहे. जिल्ह्यात सोनापूर, रामगड, वाकडी, कृष्णानगर व कसनसूर येथे रोप वाटीका आहेत.

8.6 रासायनिक खतांचे वाटप :-

जिल्ह्यात सन 2007-2008 या वर्षात 39345 मे. टन रासायनिक खतांचे वाटप करण्यात आले. एकूण वाटप केलेल्या खत विक्री खाजगी संस्थानी 17872 मे.टन तर नियंत्रित संस्थांकडून 21473 मे.टन खतांचे वाटप करण्यात आले. जिल्ह्यात सर्वात जास्तीत जास्त खतांचा वापर देसाईगंज तहसिलीत भात पिकासाठी 11845 मे.टन म्हणजे 30.10% वापर करण्यात आला. तर भामरागड तहसिलीत फक्त 908 मे.टन म्हणजे फक्त 2.31% खतांचा वापर करण्यात आला.

8.7 पिक संरक्षण :-

पिक संवर्धन अंतर्गत विविध योजनेतर्गत जिल्ह्यामध्ये सन 2007-08 या वर्षात जिल्हा कृषि विकास अधिकारी यांचे मार्फत 269.80 लक्ष रुपये खर्च करण्यात आले.

8.8 इतर विकास कार्यक्रम :-

शेती विकासाच्या दृष्टिने वार्षिक योजनांतर्गत निरनिराळे कार्यक्रम राबविले जातात. (1) फलोत्पादन कार्यक्रमांतर्गत फलोत्पादन विभागामार्फत फळबाग लागवडीसाठी उत्सुक असलेल्या शेतक-यांना अर्थसहाय्य व अनुदानाची व्यवस्था करण्यात येते. (2) कोरडवाहू विकासाच्या दृष्टिने शासनाने जिल्हयामध्ये कृषिपंढरी योजना सुरु केली आहे. (3) एकात्मिक ग्रामीण विकास योजनांतर्गत अत्यल्प व अल्प भुधारक शेतक-यांना नविन विहीरी बांधण्याकरीता व जुन्या विहीरींची दुरुस्ती करण्याकरीता, इलेक्ट्रीक मोटारपंप विकत घेण्याकरीता बैलजोडी व बैलगाडी विकत घेण्याकरीता राष्ट्रीयकृत व इतर बँकाकडून कर्जरूपाने मदत मिळवून देऊन, अशा प्रकारे मिळणा-या कर्जावर कमीत कमी 25 ते 33 टक्के सुट ग्रामीण विकास यंत्रणेकडून देण्यात येते. (4) अल्प भुधारकांना रासायनिक खतांच्या वाढीव किमतीवर सुट देण्यात येते. किटक नाशके व मुशकनाशके यासाठी कर्ज देण्यात येते. (5) सध्या तेलबिया विकास कार्यक्रम. (6) कडधान्याच्या विकासाकरीता सध्या उत्पादन कार्यक्रम याशिवाय जिल्हा परिषदेच्या वाढीव उपकराच्या उत्पन्नमधून देखील कृषि विकासावर खर्च करण्यात येतो.

8.9 शेतमाल साठवणकीच्या व नियंत्रित बाजार पेठांच्या सोई :-

जिल्हयात गडचिरोली, आरमोरी, अहेरी व चामोर्शी येथे कृषि उत्पन्न बाजार समित्या कार्यरत असून त्याठिकाणी विक्री योग्य मालांची विक्री होते. सन 2007-2008 या वर्षी भात 190825 मे. टन ज्वारी 649 मे.टन, तांदूळ 1505 मे.टन, मुंग 615 मे.टन, उडीद 51 मे.टन, कुलथा 90 मे.टन, जवस 161 मे.टन, चना 111 मे.टन, पोपट 151 मे.टन, मिरची 414 मे.टन, मोट 31 मे.टन, भुईमुग 296 मे.टन, तूर 763 मे.टन, तीळ 274 मे.टन अशा प्रकारे नियंत्रित बाजार पेठेत धान्याची आवक झालेली आहे.

9. जलसिंचन

9.1 जलसिंचनाची साधने :-

जलसिंचन करणा-या विविध प्रकारच्या साधनांनी भिजविले जाणा-या क्षेत्राचा विचार केला असता असे दिसून येते की, या जिल्हयामध्ये नैसर्गिक पावसाची उपलब्धता ब-याच प्रमाणात असल्यामुळे विहीरीच्या पाण्यावर होणारे ओलीताचे प्रमाण तलाव, कालवे, बोडया इत्यादी साधनांनी होणा-या ओलीताच्या प्रमाणापेक्षा नेहमी बरेच कमी राहात आले आहे. 2000-01 या वर्षी ओलीताखालील निव्वळ क्षेत्र 56311 हेक्टर असून त्यापैकी 3301 हेक्टर तलावा पासून व उर्वरित क्षेत्र 53010 हेक्टर क्षेत्र कालवे, बोडया इत्यादी साधनांनी आलीत करण्यात येते. ओलीताखालील एकूण क्षेत्र 60725 हेक्टर एवढे आहे. जिल्हयात जिल्हापरिषदेची, राज्य शासनाची व खाजगी अशी एकूण 2286 तलाव तसेच 7145 सिंचन विहीरी आहेत. या जिल्हयात दोन मोठे प्रकल्प असून त्यापासून सिंचन सुरु असून लाभ क्षेत्राखालील लागवडी लायक क्षेत्र 52009 हेक्टर इतके आहे. सन 2007-08 मध्ये प्रत्यक्षात 19993 हेक्टर क्षेत्रात ओलीत केलेले आहे.

9.2 सिंचन क्षेत्र :-

जिल्हयात सन, 2000-01मध्ये स्थूल भिजणारे क्षेत्र 60725 हेक्टर इतके होते. यापैकी सर्वाधिक ओलीताखालील निव्वळ क्षेत्र चामोर्शी तहसिलीत 27.67 टक्के असून त्याखालील गडचिरोली व आरमोरी तहसिलीत अनुक्रमे 14.62 व 14.07 टक्के होते. तर भामरागड तहसिलीत सर्वात अत्यल्प 0.82 टक्के क्षेत्र निव्वळ ओलीताखालील असल्याचे दिसून येते. 2000-01 या वर्षात जिल्हयात ओलीताखालील एकूण क्षेत्र हे एकूण पिकाखालील क्षेत्राच्या 30.88 टक्के होते.

9.3 मोठे/लघु सिंचन प्रकल्प :-

या जिल्ह्यात 1500 ते 1600 मि. मिटर येवढा प्रचंड पाऊस पडत असल्यामुळे विहीरीद्वारे सिंचन फार कमी आहे. लहान-लहान बांध घालून पावसाचे वाहून जाणारे पाणी तलाव अथवा बोड्या यामध्ये साठवून ठेऊन त्याद्वारे भात शेतीला पाणी देण्याची प्रथा या जिल्ह्यात पुर्वापार चालू आहे. जिल्ह्यात एकही मोठा प्रकल्प नाही. परंतु भंडारा जिल्ह्यातील इटियाडोह प्रकल्पाचे कालव्याद्वारे 8524 हेक्टर क्षेत्र भिजविण्यात आले. तर रेगडी येथील दिना मध्यम प्रकल्पाद्वारे 11564 हेक्टर क्षेत्रात सिंचन झाले. चामोर्शी तहसिलीतील मुखडी मुलचेरा या गावाजवळ चेन्ना नदीवर मध्यम प्रकल्पाचे काम सुरु करण्यात आले होते. त्या कालव्याची लांबी 14 कि.मी. राहणार असून 2630 हेक्टर जमीनीला पाणी पुरवठा व्हावा अशी अपेक्षा आहे. याशिवाय कारवाफा प्रकल्प, तुलतुली प्रकल्प, पोहरा प्रकल्प, चेन्ना, हळदी व खोब्रागडी प्रकल्प या जागतीक कर्ज सहाय्यीत प्रकल्पाचे काम देखील सुरु करण्यात आले होते. परंतु जंगलव्याप्त क्षेत्रातील जमीन उपलब्ध झाली नसल्यामुळे सध्या या पाचही कामात अडचणी निर्माण झाल्या असून शासन स्तरावर मंजूरीसाठी प्रयत्न सुरु आहेत. या पाचही प्रकल्पाचे काम पूर्ण झाल्यास 30414 हेक्टर क्षेत्र ओलीताखाली येईल अशी अपेक्षा आहे.

10. पशुसंवर्धन

10.1 पशुधन :-

2003 चे पशुगणनेनुसार जिल्ह्यातील एकूण जनावरांची संख्या 1072125 इतकी असून त्यापैकी गाई व बैल यांची संख्या 59.12 टक्के म्हणजेच 633891 इतकी आहे. 2.5 वर्षावरील संकरीत गाई व बैल यांची संख्या फक्त 4645 एवढी आहे. म्हशी व रेडे यांची संख्या 109091 (10.18 टक्के) आणि शेळ्या, मेंढ्या यांची संख्या 271132 (25.29 टक्के) इतकी आहे. हा जिल्हा आदिवासींनी व जंगलाने व्याप्त असल्यामुळे येथे पारंपारीक पध्दतीने कांबड्या पाळल्या जातात. 2003 च्या पशुगणनेनुसार जिल्ह्यातील कुक्कुटपक्षांची संख्या 665989 इतकी आहे. गडचिरोली येथे शास्त्रीय पध्दतीने व व्यापारी तत्वावर कुक्कुटपालन केंद्र सुरु करण्यात आले आहे.

10.2 दुग्ध उत्पादन :-

जिल्ह्यात संकलीत होणारे दुग्ध शासकीय योजनेमार्फत प्रक्रीया होऊन विकले जाते. आलापल्ली व कन्हेंरी येथे पुर्वीचे स्थापित करण्यात आलेली शितगृहे अस्तीत्वात आहेत. परंतु दुग्धाचे उत्पादन कमी असल्यामुळे आलापल्ली येथील शितगृह बंद आहे. जिल्ह्यात गडचिरोली व वडसा (देसाईगंज) या शहरांचा आजूबाजूचा परिसर वगळता दुग्धव्यवसाय विकसित नाही. जिल्ह्यात एकूण 116 दुग्ध सहकारी संस्था असून त्यातील सभासद संख्या 8008 इतकी आहे. प्रतिदिन 0.542 हजार लिटरच्या सरासरीने 2007-08 या वर्षात 198 हजार लिटर इतके दुग्ध संकलित करण्यात आले.

10.3 पशुवैद्यकीय सेवा :-

2007-2008 या वर्षात जिल्ह्यामध्ये 6 पशुवैद्यकीय सर्व चिकीत्सालय 90 पशुवैद्यकीय दवाखाने, 44 पशुवैद्यकीय प्रथमोपचार केंद्र व 5 फिरती पशुवैद्यकीय दवाखाने 1 दक्षतापथक कार्यरत आहे. तसेच वडसा येथे पशुपैदास केंद्र देखील सुरु आहे. सुधारीत जातीच्या जनावरांची पैदास जास्त प्रमाणात व्हावी या उद्देशाने प्रत्येक पशुवैद्यकीय दवाखान्यात कृत्रिम रेतन केंद्राची सोय केलेली असून 2007-08 या वर्षाचे आकडेवारी नुसार कृत्रिम रेतन केलेले जनावरांची संख्या 10404 इतकी आहे. 290183 जनावरांवर उपचार करण्यात आला. 821584 जनावरांना लसी टोचण्यात आल्या असून 32227 जनावरांचे खच्चीकरण करण्यात आले. कृत्रिम गर्भधारण केलेल्या जनावरांची संख्या 24054 इतकी असून त्यापैकी संकरित वासरांची निर्माती संख्या 2597 इतकी असून 16998 जनावरांची वंध्यत्व तपासणी करण्यात आली.

10.4 पशुसंवर्धन विकास व त्यांची प्रगती :-

जिल्हयातील पावसाचे जास्त प्रमाण, जंगले व नैसर्गिक रित्या असलेली चा-यांची मुबलकता यांचा विचार करता येथे पशुसंवर्धन हे चांगल्या त-हेने प्रगती करू शकते. परंतु जंगल व्याप्त प्रदेश, निरक्षरतेचे मोठे प्रमाण, परंपरागत अंधश्रद्धा, कर्ज परतफेडीची उदासिनता, दळणवळणाची तुटपुंजी व्यवस्था यामुळे पशुधनांचा आधुनिक दृष्टिकोन अजूनही जनतेत आला नाही. तथापी शासकीय योजनेद्वारे परिस्थितीवर मात करण्याचे प्रयत्न सुरु आहेत.

दुग्ध संकलनाचेही प्रयत्न सुरु असून स्थापीत शितकरण केंद्र पूर्ण क्षमतेत चालविता आली पाहीजे त्यादृष्टिने प्रयत्न सुरु असून त्यात भाकड व गाभन म्हशीचा पुरवठा करणे, देशी गाईचे वाटप करणे, दुर्बल घटकातील कुटूंबांना प्रशिक्षण कार्यक्रम व एक वर्ष वयाच्या उच्च क्षमतेच्या पारडयांचा पुरवठा इत्यादी योजना शासनाद्वारे राबविण्यात येत आहेत.

जिल्हयात 3 कूकटपालन सहकारी संस्था असून पाहीजे त्या प्रमाणात विकास झालेला नाही. जिल्हा आदिवासी असून जंगलव्याप्त असल्यामुळे येथे पारंपारीक पध्दतीने कोंबडया पाळल्या जातात.

जिल्हयात 2007-08 या वर्षामध्ये मान्यता प्राप्त अशी एकूण 7 पशुवधगृहे सुरु असून त्यामध्ये 5424 शेळयाची कत्तल करण्यांत आली. डूकरांची कत्तल करण्याकरीता मान्यता प्राप्त कत्तलखाने नसून ते इतरत्र कत्तल केल्या जातात. याशिवाय जिल्हयातील अनेक भागात शेळयांची कत्तल होत असून त्यांची आकडेवारी उपलब्ध नाही.

11. मत्स्योत्पादन

11.1 मत्स्योत्पादनासाठी गडचिरोली जिल्हयामध्ये 2007-2008 या वर्षात 8657 हेक्टर जल क्षेत्र उपलब्ध असून मत्स्य व्यवसायासाठी उपयोगात आणलेले क्षेत्र 5360 हेक्टर आहे. जिल्हयातून वाहणा-या प्रमुख नद्या देखील मत्स्योत्पादनासाठी उपयुक्त आहेत. मास्याचे उत्पादन वाढवून त्यायोगे फायदेशीर व्यवसाय उपलब्ध करून देण्याच्या दृष्टिने जिल्हयात एकूण 93 मत्स्यव्यवसाय सहकारी संस्था असून त्यांची सभासद संख्या 10395 इतकी आहे.

सदरे वर्षामध्ये 4340 मे. टन इतके मासे पकडण्यांत आले असून त्याची किंमत 1302 लाख रुपये इतकी आहे. तसेच मत्स्य व्यवसाय क्षेत्रासाठी 296.00 लाख मत्स्य बिज पुरविण्यात आले.

11.2 मत्स्योत्पादन विकास कार्यक्रम :-

या कार्यक्रमाखाली राज्य योजनेअंतर्गत अवरुद्ध प्राण्यात मत्स्य संवर्धन, मत्स्य व्यवसायांचे प्रशिक्षण, मत्स्य विषयक साधन सामुग्रीवर अनुदान यांचा समावेश आहे यात अशांत केंद्र पुरस्कृत असणा-या मासेमारांचा विना, मत्स्य संवर्धन विकास यंत्रणा इत्यादी योजना कार्यान्वीत आहेत. शिवाय विशेष केंद्र सहाय्य या केंद्र पुरस्कृत योजनेखाली एटापल्ली तालुक्यातील भामरागडच्या परिसरातील आदिवासी जमातींच्या माडीया व झारीया लोकांना मासेमारीसाठी देखील योजना सुरु आहेत. मुळ मत्स्य व्यवसायासाठी आधुनिक साधने पुरविले जातात. तसेच मत्स्य बिज देखील पुरविले जाते. मत्स्योत्पादन करण्यासाठी व मत्स्य व्यवसायीकांना प्रवृत्त करण्यासाठी जिल्हयात मत्स्य संवर्धन विकास यंत्रणा स्थापन करण्यात आली आहे.

अनु. जाती उपयोजना, एकात्मिक ग्रामीण विकास योजना, संजय गांधी योजना इत्यादी योजनांमधून मासेमारांना अर्थसहाय्य उपलब्ध करून दिले जाते. जिल्हयात मुखळा व देऊळगाव येथे मत्स्य बिज निर्माती करणारे 2 केंद्र आहेत.

... बारा ...

12. विद्युत

या जिल्ह्यातील 1679 खेड्यांपैकी 2007-08 या वर्षात 1441 खेड्यांना आणि 2 शहरांना असे एकूण 1443 गावांना विद्युत पुरवठा करण्यात आला. म्हणजेच जिल्ह्यात आतापर्यंत 85.84 टक्के विद्युतीकरणाचे काम पूर्ण करण्यात आले असले तरी दुर्गम भागात वन जमीनीच्या अडचणीमुळे सौर उर्जेद्वारे विद्युतीकरण झालेले आहे. व पुढे पारंपरिक पध्दतीने करण्याची कार्यवाही सुरु आहे.

2007-08 या वर्षात 156263 हजार किलो वॅट तास विजेचा वापर करण्यात आला. त्यापैकी घरगुती कामासाठी 59931 (38.35%) व्यापारी कामासाठी व लघु शक्तीसाठी 6502 (4.16%) औद्योगिक कामासाठी 45946 (29.40%) सार्वजनिक दिवाबत्तीसाठी 6415 (4.10%) कृषिसाठी 35070 (22.44%) व इतर कामासाठी 2399 (1.54%) हजार किलो वॅट विज वापरण्यात आली. गेल्यावर्षीच्या तुलनेत घरगुती कामासाठी 4.44 टक्के वाढ, औद्योगिक कामासाठी 2.55 टक्के घट आणि सार्वजनिक दिवाबत्तीसाठी 0.24 टक्के वाढ, आणि कृषीसाठी 0.09 टक्के वाढ दिसून येते.

जिल्ह्यात गडचिरोली, आलापल्ली, जिमलगड्डा व सिरोंचा येथे 66 केव्हीचे व आरमोरी, कुरखेडा, चामोर्शी, धानोरा व देसाईगंज येथे 33 केव्हीचे उपकेंद्र आहेत. उपकेंद्रांची उच्च दाबाची विद्युत क्षमता वाढविण्याचे प्रस्तावित आहे.

13. उद्योग

13.1 उद्योग :-

जिल्ह्यात नोंदणी झालेल्या कारखान्यांची संख्या 2006 मध्ये 67 होती. त्यापैकी 61 चालू कारखान्यांमध्ये 1029 कामगारांना रोजगार उपलब्ध करून देण्यात आला आहे.

13.2 कामगार :-

2001 चे जनगणनेप्रमाणे या जिल्ह्यामध्ये 336959 इतके मुख्य काम करणारे असून 160145 इतके सिमांतीक काम करणारे आहेत. उरलेले 473190 हे काम न करणारे आहेत. हे प्रमाण जिल्ह्याच्या लोकसंख्येचा अनुक्रमे 34.73 टक्के व 16.50 टक्के व 48.77 टक्के इतके पडते. मुख्य काम करणा-यापैकी 52.77 टक्के व्यक्ती शेतकरी व 25.70 टक्के शेतमजूर असून 21.63 टक्के उद्योग, उत्पादन प्रक्रीया, दुरुस्ती सेवा इत्यादीशी संबंधीत आहेत. यात 67173 व्यक्ती म्हणजेच 19.94 टक्के कामगार हे इतर व्यवसायांशी निगडित आहे.

13.3 लघु उद्योग :-

महाराष्ट्रामध्ये नव्याने निर्माण करण्यात आलेल्या या जिल्ह्यात औद्योगीकरण नगण्य आहे. जिल्ह्यात आष्टी येथे बल्लारपूर इंडस्ट्रिजचा मोठा कारखाना नव्याने स्थापन करण्यात आला असून त्यात 436 कामगार आहे. वडसा येथे जेफ्राणी पल्प व पेपरमिल हा मध्यम आकाराचा कारखाना अस्तित्वात असून उत्पादन प्रक्रीया सुरु आहे. लघु उद्योग क्षेत्रात या जिल्ह्यामध्ये वडसा येथे लाहेरी फर्टीलायझरचा कृषिधन खत कारखाना स्थापन करण्यात आला असून त्याची क्षमता 20.00 मे. टन आहे. जैरामनगर येथे जैराम फॉस्फेट आणि कस्तुरचंद फॉस्फेट हे कारखाने सुरु आहेत. याशिवाय इतरही लघुउद्योग असून त्यामध्ये ग्रामुख्याने भात गिरण्यांचा समावेश आहे. विटा व कौले बनविणारे तीन उद्योग या जिल्ह्यात असून सिमेंट, पाईप व जाळवा बनविणारे दोन उद्योग आहेत. तेलघाणी, निरची दळण व स्टिल फेब्रीकेशन इत्यादी उद्योग आहेत हे उद्योग मुख्यत्वे करून गडचिरोली, देसाईगंज, आरमोरी व चामोर्शी या भागात किंवा त्यांचे आसपास आहेत. या सर्व उद्योगामुळे 1000 ते 1100 कामगारांना रोजगार उपलब्ध झाला आहे. तसेच दर लाख लोकसंख्येमागे चालू असलेल्या कारखान्यांची संख्या नगण्य आहे.

13.4 औद्योगिक वसाहत :-

गडचिरोली जिल्ह्यात जिल्हा मुख्यालयाचे ठिकाणी प्रशासकीय संकूलाच्या शेजारी औद्योगिक वसाहत स्थापन करण्यात आली आहे. ही वसाहत 81.73 हेक्टर जागेत विकसीत करावयाची असून त्यापैकी गडचिरोली 81.73 हेक्टर क्षेत्र ताब्यात घेण्यात आले असून 36.84 हेक्टर क्षेत्र विकसित करण्यात आला आहे. यात विकसीत करण्यात आलेल्या 130 प्लॉटपैकी 95 प्लॉट वितरीत करण्यात आले असून बंकरी उद्योग, फेब्रीकेशन कन्फेक्शरी, टाईल्स सिमेन्ट, डिस्ट्रिब्युशन, ट्रान्सफॉर्मर, ट्रान्सफॉर्मर रिपेरींग, राईसमील, कोलकांडी, टॉन्सफॉर्मर कन्ट्रोल पॅनल, ऑईल मिल, इंजिनिअरींग वर्क्स, ऑईसस्क्रिम, केरोसीन साठवणूक, व विड प्रासेसिंग इत्यादी प्रकारचे 14 उद्योग सुरु करण्यात आले आहेत. तसेच अहरी येथे 9.20, कुरखेडा येथे 16.48 आणि धानोरा येथे 11.80 हेक्टर जागेत औद्योगिक वसाहत स्थापन करण्याबाबत मागणी करण्यात आली आहे. याशिवाय इतर तहसिलीच्या ठिकाणीसुद्धा औद्योगिक वसाहत स्थापन करण्याचे प्रस्तावीत आहे.

14. परीवहन व दळणवळण

14.1 रस्त्याची जाळे :-

राज्यशासनाचे सार्वजनिक बांधकाम विभाग व जिल्हापरिषद अंतर्गत 31/3/2008 अखेर 8804 कि.मी. लांबीचे रस्ते या जिल्ह्यात आहेत. एकूण 8804 कि.मी. लांबीच्या रस्त्यापैकी शासनाच्या बांधकाम विभागाचे 4134 कि.मी. लांबीचे रस्ते आहेत. तर जिल्हापरिषद अंतर्गत 4463 कि.मी.लांबीचे रस्ते आहेत. एकूण लांबीपैकी 3353 कि.मी. लांबीचे खडीचे पक्के रस्ते आहेत. तर 1628 कि.मी.लांबीचे इतर माल वापरून तयार केलेले रस्ते आहेत. तसेच 3805 कि.मी. लांबीचे डांबरी रस्ते आहेत. याशिवाय जिल्ह्यात 198 कि.मी. लांबीचे नगरपालीका हद्दीतील रस्ते आहेत.

14.2 मोटार वाहने :-

31/3/2008 अखेर जिल्ह्यात एकूण 37123 वाहनांची नोंद झाली असून त्यापैकी 32591 एकूण प्रवास वाहने असून दुचाकी वाहने 30280 आहेत. माल वाहतूक करणारे वाहने 4532 इतकी वाहने असून चालू वर्षात 11.59 % इतकी वाहनांची वाढ झाली आहे.

14.3 महाराष्ट्र राज्य मार्ग परीवहन महामंडळ :-

जिल्ह्यातील 100 चौ.कि.मी. ला रस्त्यांचे प्रमाण 61.08 कि.मी.पडते. जिल्ह्यात महाराष्ट्र परिवहन मंडळाच्या 167 बस गाड्या असून रस्त्यावर धावणा-या सरासरी 155 आहेत. मागील वर्षीच्या तुलनेत संदर्भिय वर्षात 2 बस गाड्यांनी वाढ झाली असून जिल्ह्यातील वाहतूकीमुळे 12397 हजार इतके मागील वर्षीच्या तुलनेत उत्पादनात वाढ झालेली आहे. जिल्ह्याचा विस्तार लक्षात घेता अस्तित्वात असलेले रस्ते फार अपुरे असून रस्ते व दळणवळणाची साधने हीच या जिल्ह्याची मोठी उणिव आहे. बहुसंख्य खेडी रस्त्याने जोडली गेली नसल्याने, जिल्ह्याचा दक्षिण पूर्व सिमेवरील भामरागडचा पलिकडील भाग सिरोंचा तालुक्यातील रेगुंटा भाग, धानोरा तालुक्यातील पेंढरीचा भाग अजूनही पायसाळ्यात दुर्गम राहते. विशेषकृती कार्यक्रमअंतर्गत रस्ते बांधणीच्या कामावर विशेष भर देण्यात आला आहे.

14.4 लोहमार्ग :-

जिल्ह्यात दक्षिण पूर्व रेल्वे अंतर्गत वडसा (देसाईगंज) व अरुणनगर हे दोन रेल्वे स्टेशन असून रेल्वे गाडी चंद्रपूर जिल्ह्यातून चंद्रपूर स्टेशनवरून निघून गडचिरोली जिल्ह्यातील वडसा (देसाईगंज) व अरुणनगर या रेल्वे स्टेशावरून पुढे गोंदीयाकडे जाते. जिल्ह्यातील रेल्वे मार्गाची लांबी 18.46 कि.मी. असून नॅरोगेजचे मिटरगेजमध्ये रूपांतर करण्यात आले आहे. चंद्रपूर ते गोंदीया पर्यंत नियमित वाहतूक सुरु आहे. तेंदूगंगाची फार मोठ्या प्रमाणात रेल्वेने वाहतूक करण्यात येते.

15) कामगार व रोजगार

15.1 काम करणा-यांची संख्या :-

रोजगार विनीमय केंद्रांचे आकडेवारीवरून असे दिसून येते की, 281 आस्थापना मधुन जिल्हयातील निरनिराळ्या आस्थापनामध्ये मार्च, 2008 अखेर 21902 कामगार असून 10159 शासकीय, 8396 निमशासकीय व 3347 खाजगी क्षेत्रामध्ये आहेत. म्हणजेच सार्वजनिक क्षेत्रामध्ये 46.38 टक्के व खाजगी क्षेत्रामध्ये 15.28 टक्के रोजगार आहेत.

15.2 रोजगार व स्वयंरोजगार मार्गदर्शन केन्द्र :-

रोजगार व स्वयंरोजगार मार्गदर्शन केन्द्रातील आकडेवारी वरून असे स्पष्ट होते की, संदर्भिय वर्षात व्यवसायांचा राष्ट्रीय वर्गीकरणानुसार 5146 उमेदवारांनी काम मिळविण्यासाठी आपली नावे नोंदविली होती. एकूण उमेदवार 36227 इतके होते त्यापैकी फक्त 64 उमेदवारांना रोजगार मिळाला. त्यात 34.37 अनुसूचित जाती-जमातीची व 65.62 टक्के इतर वर्गाचे उमेदवार होते. मागील वर्षाच्या तुलनेत 2008 या वर्षी रोजगार मिळालेल्या उमेदवारांच्या संख्येत 66.66% ने घट झालेली आहे.

नोकरीसाठी अर्ज करणा-या उमेदवारांच्या संख्येत दरवर्षी झपाटयाने वाढ होत आहे. परंतु नोकरी मिळण्याचे प्रमाण उत्तरोत्तर कमी झाल्याचे दिसून येते. बेरोजगारीवर उपाय म्हणून शासनाद्वारे रोजगार हमी योजना कार्यक्रम राबविण्यात येत असला तरी जिल्हयात मोठे उद्योग निर्माण केल्यास बेरोजगारांना नोकरीची संधी उपलब्ध होईल.

15.3 कृषि व बिगर कृषि आस्थापना :-

जिल्हयामध्ये कृषि व बिगर कृषि उद्योगांची संख्या 33988 आहे. त्यापैकी 81.50 टक्के आस्थापना ग्रामीण भागात तर केवळ 18.50 टक्के आस्थापना नागरी भागात कार्यरत आहेत. एकूण आस्थापनापैकी 27935 (82.19%) खाजगी तर 605 (1.78%) आस्थापना सडकरी क्षेत्रात व 5448 (16.03%) सार्वजनिक क्षेत्रात कार्यरत आहेत. एकूण आस्थापनेच्या 7.93 टक्के आस्थापनांचे मालक अनु.जातीचे तर केवळ 7.76 टक्के आस्थापनांचे मालक अनु. जमातीचे आहेत. एकूण आस्थापनापैकी 26.03 टक्के आस्थापना जागा विरहीत कार्यान्वीत होते. तर केवळ 7.32 टक्के आस्थापनेमध्ये उत्पादनासाठी विजेचा वापर करण्यात येत होता.

15.4 कामगार :-

कृषि व बिगर कृषि आस्थापनामध्ये 75202 कामगार काम करीत होते. त्यापैकी 76.69 टक्के कामगार ग्रामीण भागात तर 23.31 टक्के कामगार नागरी भागात काम करीत होते. एकूण कामगारापैकी वेतनावर काम करणारे कामगार 40849 (54.32%) होते. जिल्हयातील प्रत्येक आस्थापनेत सरासरी 2 कामगार काम करीत होते. तर ग्रामीण व नागरी भागातील आस्थापनेकरिता हेच प्रमाण 2 व 3 असे होते.

15.5 उद्योग गटानुसार वर्गीकरण :-

प्रत्येक उद्योग गटात किती कामगार काम करीत होते, याची गटवार माहिती या प्रकाशनातील तक्ता क्र. 9.6 मध्ये देण्यात आली आहे. एकूण आस्थापनापैकी किरकोळ व्यापारात या उद्योग गटात सर्वाधिक म्हणजे 15880 (46.72%) आस्थापना होत्या व त्यामध्ये एकूण कामगारापैकी 23959 (31.86%) कामगार काम करीत होते. वस्तुनिर्माण या उद्योग गटाचा दुसरा क्रमांक लागतो. त्यामध्ये एकूण 4369 (12.85%) आस्थापना होत्या. कामगार संख्येच्या दृष्टिकोनातून विचार केल्यास या आस्थापनेमध्ये 7626 (10.14%) कामगार काम करीत होते. कृषि उद्योग गटात 2222 (6.54%) आस्थापना होत्या. या आस्थापनेमध्ये 3077 (4.09%) कामगार काम करीत होते. उर्वरित उद्योग गटातील 5359 (15.76%) आस्थापनेमध्ये 25016 (33.26%) गुंतलेले होते.

... पंधरा ...

16. सहकार :-

16.1 सहकारी संस्था :-

ग्रामीण जनतेचे जिवनमान उंचावण्यासाठी व शेती व्यवसायीकांच्या अडचणी भागविण्यासाठी सहकार चळवळीचे मोलाचे योगदान आहे. शासनाद्वारे सहकार क्षेत्रात अनेक रोजगार योजना राबविण्यात येत आहेत. 2007-08 यावर्षी जिल्ह्यात सर्वप्रकारच्या मिळून 909 सहकारी संस्था असून कृषि पत संस्था मध्ये जिल्हा मध्यवर्ती सहकारी 1 असून त्यांच्या 28 शाखा कार्यरत असून जिल्हाच्या सहकार विकासात यांचा प्रामुख्याने मोठा हातभार आहे. प्राथमिक कृषि सहकारी संस्था 139 असून आदिवासी विकास सहकारी संस्था 120 संस्था कार्यरत असून त्या ग्रामीण भागात शेतीना कर्जवाटप करतात. तसेच गडचिरोली जिल्ह्यात 2 नागरी बँक असून 61 कर्मचारी सहकारी बँका आहेत. आणि इतर बिगर-कृषि पत संस्था 46 आहेत. तसेच एकूण उत्पादन सहकारी संस्था या प्रवर्गात मोडणा-या 343 संस्था कार्यरत आहेत. आणि सामाजिक सेवा सहकारी संस्था संख्या 192 आहेत. तसेच सहकारी भात गिरण्यादेखील आहेत. सहकारी कृषि पणन संस्थांची संख्या 5 एवढी आहे.

16.2 सभासद :-

909 सहकारी संस्थांची सभासद संख्या 282 हजार इतकी आहे. त्यात जिल्हा मध्यवर्ती सहकारी बँकेत 560 सभासद असून प्राथमिक सहकारी संस्था 42717 आणि आदिवासी सेवा सहकारी संस्थामध्ये 62464 सभासद आहेत. तसेच नागरी बँकेत 4041 आणि कर्मचारी सहकारी पतसंस्था मध्ये 21490 आणि इतर बिगर नागरी सहकारी परत संस्थेत 13718 इतके सभासद आहे.

16.3 ठेवी, खेळते भांडवल, कर्ज वाटप, येणे कर्ज व थकबाकी :-

एकूण 909 संस्थांचे भरणा झालेले भाग भांडवल 285127 हजार रुपये असून त्यांचा स्वतःचा निधी 99332 हजार रुपये इतका आहे. या संस्थेकडे 31.3.2008 अखेर 2509839 हजार रु. ठेवी असून त्यांचे खेळते भांडवल 4219186 हजार रुपये एवढे आहे. 31.3.2007 अखेर खेळते भांडवल 4218259 हजार रुपये इतके होते. 31.3.2008 अखेर एकूण 428 संस्थांना 73359 हजार रुपये एवढा नफा झाला. तोट्यात चालणा-या संस्थांची संख्या 439 इतकी असून त्यांचा तोट्याची एकूण रक्कम 134754 हजार रुपये इतके आहे. ना-नफा-ना-तोटा असणा-या सहकारी संस्थांची संख्या 31.3.2008 अखेर 42 इतकी आहे. जिल्हा मध्यवर्ती सहकारी बँक हाच एकमेव सहकारी क्षेत्रातील बँकिंगचा मुख्य स्तोत्र आहे. 31.3.2008 अखेर जिल्ह्यातील प्राथमिक कृषि सहकारी पत संस्थांनी आणि आदिवासी सेवा सहकारी संस्थांनी 96538 हजार रुपये 33463 कर्जदारांना वाटप केले तसेच एकूण कर्जाची थकबाकी 221294 हजार रुपये 44050 कर्जदारांकडे थकीत असल्याचे आढळते त्यापैकी तीन वर्षापेक्षा कमी कालावधीच्या कर्जाची थकबाकी 131578 हजार रुपये 20635 कर्जदारांकडे व 3 वर्षापेक्षा अधिक कालावधीचा कर्जाची थकबाकी 89716 हजार रुपये 23415 कर्जदारांकडे असल्याचे आढळते.

17. शिक्षण

17.1 शाळा आणि महाविद्यालये :-

शासनाचे नदिन धोरणानुसार शाळा उघडण्याचे प्रमाण उत्तरोत्तर वाढत आहे. आदिवासी भागात शिक्षणाची आवड निर्माण व्हावी म्हणून अनेक योजना राबविण्यात येत आहेत.

जिल्ह्यामध्ये 2007-2008 या वर्षी 1396 प्राथमिक शाळा असून त्यात एकूण 4630 शिक्षक अध्यापनाचे कार्य करीत होते. या शिक्षकांपैकी शिक्षिकांची संख्या 1228 इतकी म्हणजे, 26.52 टक्के एवढी होती. तर शाळेत 109491 विद्यार्थी शिक्षण घेत होते. माध्यमिक व उच्चमाध्यमिक

शाळांची संख्या 311 असून त्यातील एकूण 2766 शिक्षकांमध्ये स्त्री शिक्षिकां 475 असून त्यांचे प्रमाण 17:17 टक्के आहे. माध्यमिक शाळेतून 106342 विद्यार्थी शिक्षण घेत होते. विद्यार्थी संख्येबाबत विचार केला असता असे दिसते की, 2007-2008 या वर्षी निरनिराळ्या सर्व शैक्षणिक संस्थांमधून 223658 इतके विद्यार्थी शिक्षण घेत होते. त्यापैकी विद्यार्थीनिची संख्या 102984 म्हणजेच 46.04 टक्के इतकी होती एकूण विद्यार्थ्यांपैकी 22720 विद्यार्थी हे अनुसूचित जातीचे व 76089 विद्यार्थी हे अनुसूचित जमातीचे आहेत हे प्रमाण 44:18 टक्के होते. त्यात 46360 इतक्या मुली होत्या म्हणजे एकूण विद्यार्थ्यांपैकी मागासवर्गीय विद्यार्थीनिचे प्रमाण 20.73 टक्के एवढे पडते. जिल्ह्यातील बहुतेक विद्यार्थी कला व वाणिज्य शाखेशी संबंधित आहेत. गडचिरोली, आरमोरी व अहेरी येथे विज्ञान शाखेची सोय आहे. 2007-2008 या वर्षात सामान्य शिक्षणाची 39 महाविद्यालये असून त्यामध्ये 275 शिक्षक होते. एकूण विद्यार्थी 7825 असून 3415 विद्यार्थीनी शिक्षण घेत आहे. अनु. जाती जमाती एकूण विद्यार्थी संख्या 3480 पैकी 1449 विद्यार्थीनी शिक्षण घेत आहे.

जिल्ह्यात कामगार व कामगार कल्याण योजनेतर्गत प्रत्येक तालुक्यात एक याप्रमाणे 12 औद्योगिक प्रशिक्षण संस्था कार्यरत आहेत. त्यांची प्रवेश क्षमता 2280 इतकी असून एकूण 19 व्यवसाय अभ्यासक्रमातून 2461 विद्यार्थी शिक्षण घेत आहेत. याशिवाय सन 2006-07 पासून आदिवासी क्षेत्राकरीता रामगड, ता- कुरखेडा, जांभीया, ता- एटापल्ली आणि खमनचेरु, ता- अहेरी आणि कोरची ता- कोरची येथे शासकीय आदिवासी पोस्ट बेसीक आश्रम शाळे अंतर्गत औद्योगिक प्रशिक्षण देण्यात येत आहे त्यात 4 संस्थांची प्रत्येकी प्रवेश क्षमता 64 याप्रमाणे एकूण 256 पैकी 214 विद्यार्थी प्रशिक्षण घेत आहेत. तसेच 10+2 स्तरावर व्यवसाय शिक्षण (एम.सी.व्ही.सी.) हे 12 संस्थांमधून 952 विद्यार्थी प्रशिक्षण घेत आहेत. यात तांत्रिक गट, पणिज्य गट, शेतकी गट, इत्यादी अभ्यासक्रमाची सोय आहे. पास असलेल्या विद्यार्थीना स्वयंरोजगारासाठी व लघु उद्योगांकरीता वित्तीय संस्था मधून सहाय्य देण्यात येते.

जिल्ह्यात शासकीय तंत्रनिकेतन ही एक तांत्रिक अभ्यासक्रम देणारी संस्था असून यात स्थापत्य, अभियांत्रिकी, यंत्र अभियांत्रिकी, विद्युत अभियांत्रिकी, अणुविद्युत असे चार अभियांत्रिकी पदविका अभ्यासक्रम शिकविल्या जातात. यातील प्रवेश क्षमता 240 एवढी आहे.

18. वैद्यकीय व सार्वजनिक आरोग्य

18.1 जन्म-मृत्यु प्रमाण :-

2003 अखेर नोंदलेल्या जन्मांची संख्या 18482 असून त्यापैकी 10728 पुरुष, 7754 स्त्रिया आहेत. तसेच नोंदलेल्या मृत्यूंची संख्या 6413 असून त्यात 3955 पुरुष व 2458 स्त्रिया आहेत. त्यापैकी बाल मृत्यूंची संख्या 630 इतकी असून त्यात पुरुष 362 व स्त्री 268 इतकी आहे.

18.2 वैद्यकीय सेवा :-

गडचिरोली जिल्ह्यामध्ये खाजगी डॉक्टर्स प्रामुख्याने गडचिरोली व देसाईगंज अशा ठिकाणी आहेत. तथापि त्यातील एम.बी.बी.एस. अथवा एम.डी. किंवा एम.एस. डॉक्टर्स अगदी बोटावर मोजण्याइतके आहेत. बहुसंख्य डॉक्टर्स पदविका धारण करणारे असून त्यात होमीओपॅथीचे, प्रमाणपत्राद्वारे किंवा अन्य प्रकारे पदविका प्राप्त करून घेऊन व्यवसाय करणारेच अधिक सापडतील त्यामुळे जिल्हा परिषदेचे दवाखाने किंवा शासकीय दवाखाने याशिवाय योग्य अशी वैद्यकीय सेवा जिल्ह्यात पुरेशा प्रमाणात उपलब्ध नाही. जिल्ह्यात आदिवासी क्षेत्र जास्त असून काही भाग दुर्गम आहे. या भागात लोकवस्ती विरळ आहे. बहुतेक लोक पाडयावरच राहतात. त्यामुळे त्यांना प्राथमिक आरोग्य केंद्र व उपकेंद्रातील आरोग्य सेवा उपलब्ध होत नाही. यासाठी या भागात 3000 लोकसंख्येस 1 उपकेंद्र हा निकष शिथिल करून 2000 लोकसंख्येमागे 1 उपकेंद्र स्थापनेचे प्रस्तावित आहे.

सतरा

डॉ. अभय बंग आणि डॉ. राणी बंग या दांपत्यांनी चातगाव येथे सार्च (SARCH-Society for education action and research in community health) या नावाची संस्था स्थापन करून त्या माध्यमातून आदिवासी भागात आरोग्य सेवा सुरु केली. विविध संशोधनानंतर हजारो 121 पर्यंत असलेले बालमुत्यूचे प्रमाण 35 पर्यंत खाली आणण्यात त्यांना यश मिळाले. त्यांच्या कार्याचा गौरव म्हणून राज्य सरकारने महाराष्ट्र भुषण पुरस्काराने सन्मानित केले. शिकागोच्या मॅक आर्थर फाउंडेशनचा आंतरराष्ट्रीय पुरस्काराबरोबर इतर 28 पुरस्कार त्यांना मिळाले आहे. त्यांची कोवळी पान आणि माझा साक्षात्कारी हृदयरोग ही पुस्तके गाजली आहे.

तसेच हेमलकसा, तालुका - भामरागड येथे लोकबिरादरी या संस्थेचे संस्थापक डॉ. विकास आमटे आणि डॉ. मंदा आमटे या दांपत्यांनी ग्रामीण भागात वैद्यकीय सेवा राबविण्यात येत आहे त्यांच्या समाज सेवेबाबत भारत सरकारने सन 2002 मध्ये पदमश्री सन्मानाने गौरविले आहे. सन 2008 मध्ये समाज सेवेकरीता रेमन मॅगसेस पुरस्काराने सन्मानित करण्यात आले आहे. तसेच 1995 मध्ये युरोपातील मोनॅको या देशाने या दांपत्यांवर टपाल तिकीट काढून विशेष सन्मान करून जागतीक स्तरावर देखल घेतली आहे.

18.3 कुटूंब कल्याण कार्यक्रम :-

2007-2008 या वर्षात जिल्ह्यात एकूण 45 कुटूंब नियोजन केंद्र कार्यरत असून त्या मधून 3944 पुरुष नसबंदी शस्त्रक्रिया व 5095 स्त्रियांवर शस्त्रक्रिया अशा एकूण 9039 शस्त्रक्रिया करण्यात आल्या. 2006-2007 या वर्षी हाच आकडा एकूण 6356 एवढा होता. म्हणजेच गेल्यादर्यापेक्षा यावर्षी निर्बीजीकरण केलेल्या संख्येत 42.21 टक्के वाढ झालेली दिसून येते. जननक्षम जोडप्यांची संख्या 2007-2008 यावर्षी 168207 आहे. तसेच लूप पध्दतीचा व इतर पध्दतीचा वापर करण्या-यांची संख्या 16477 इतकी आहे.

18.4 पल्स पोलीओ व इतर कार्यक्रम :-

जिल्ह्यात सन 2007-08 या वर्षात एकूण 17396 त्रिगुणी लस, 17396 पोलीओ डोज, 17268 बीसीजी लस, 17614 गांवर लस, 20519 द्विगुणीत लस देण्यात आले.

2007-2008 या वर्षात जिल्ह्यामध्ये 13 रुग्णालये, 5 दवाखाने व 45 प्राथमिक आरोग्य केंद्र कार्यरत आहेत. त्यामधून 227 डॉक्टर्स आणि 640 परिचारीका काम करीत होते. रुग्णालये, दवाखाने व प्राथमिक आरोग्य केंद्रामधून 922 खाटांची सोय उपलब्ध आहे. त्यापैकी 472 खाटा स्त्रियांसाठी आहेत. 17300 पुरुषांवर, 22700 स्त्रियांवर व 10500 मुलांवर आंतररुग्ण म्हणून उपचार करण्यात आले. या आरोग्य केंद्र/रुग्णालयात बाह्य रुग्णांची संख्या अनुक्रमे 273700, 294800 व 2459 इतकी होती. गडचिरोली येथील सामान्य रुग्णालयात इमारतीचे काम आणि डॉक्टर्स व कर्मचारी निवासस्थानाचे संकुल तयार करण्याचे काम पूर्ण झाले आहे. तेथील रुग्णालयात 244 खाटांची सोय असून सर्व अद्यावत यंत्र सामुग्री बसविण्यात आली आहे व मुख्य तांत्रिक अधिकारी कार्यरत आहे. त्यामुळे जिल्ह्यातील बहुतेक रुग्ण यात उपचार घेतात.

19. जिल्हा नियोजन

19.1 कृषि व संलग्न सेवा :-

पीक संवर्धन, फलोत्पादन, मृदसंधारण, पशुसंवर्धन, दुग्धव्यवसाय विकास, मत्स्यव्यवसाय, वने सहकार इत्यादी उपशिषातर्गत राबविण्यात येणा-या वैयक्तिक सार्वजनिक योजनांवर आदिवासी उपयोजना अंतर्गत रु 323.93 लाख, आदिवासी उपयोजना क्षेत्राबाहेरीत रु 20.56 लाख, अनु. जाती उपयोजना रु 150.12 लाख व बिगर आदिवासी योजना रु 119.73 लाख खर्च सन 2007-08 मध्ये झालेला आहे.

.... अठरा

19.2 ग्रामीण विकास :-

सन 2007-08 या वर्षात स्वर्ण जयंती स्वयंरोजगार योजना, इंदिरा आवास योजना, जिल्हा ग्रामीण विकास योजना, संपूर्ण स्वच्छता कार्यक्रम इ. उपशिर्षांतर्गत विविध योजनांवर आदिवासी उपयोजना रु 193.84 लाख, आदिवासी उपयोजना क्षेत्राबाहेरील रु 9.61 लाख, अनु. जाती उपयोजना रु 167.35 लाख व बिगर आदिवासी क्षेत्रात रु 136.29 लाख खर्च झालेला आहे.

19.3 पाटबंधारे :-

लघुपाटबंधारे व आयकट विकास अंतर्गत आदिवासी उपयोजना क्षेत्रात रु 205.23 लाख व बिगर आदिवासी क्षेत्रात 74.10 लाख खर्च सन 2007-08 मध्ये झालेला आहे.

19.4 विद्युत विकास :-

आदिवासी उपयोजना अंतर्गत क्षेत्रात रु 293.39 लाख आदिवासी क्षेत्राबाहेरील रु 6.00 लाख, अनु. जाती उपयोजना रु 40.00 लाख व बिगर आदिवासी क्षेत्रात रु 39.00 लाख रु सन 2007-08 मध्ये खर्च झालेला आहे.

19.5 रस्ते विकास :-

जिल्ह्यात आदिवासी उपयोजना अंतर्गत क्षेत्रात रु 1201.83 लाख, बिगर आदिवासी क्षेत्रात रु 150.54 लाख खर्च सन 2007-08 मध्ये झालेला आहे.

19.6 सामाजिक व सामुहिक सेवा :-

सामान्य शिक्षण, क्रिडा, कला व संस्कृती, आरोग्य सेवा, ग्रामीण पाणीपुरवठा, नगर विकास, मागासवर्गीयांचे कल्याण, समाज कल्याण इ. उपशिर्षा अंतर्गत राबविण्यात येणा-या योजनांवर आदिवासी उपयोजना अंतर्गत रु 2907.24 लाख, आदिवासी उपयोजना क्षेत्राबाहेरील रु 19.97 लाख, अनु. जाती उपयोजना रु 612.54 लाख व बिगर आदिवासी क्षेत्रात रु 258.28 लाख रु सन 2007-08 मध्ये खर्च झालेला आहे.

जिल्हा सामाजिक व आर्थिक समालोचन सन 2007-08

दृष्टिक्षेपात गडचिरोली जिल्हा

| अ.क्र. | बाब | परिमाण | जिल्हा | महाराष्ट्र |
|------------|----------------------------------|---------------|----------------|------------|
| 1 | 2 | 3 | 4 | 5 |
| एक | प्राकृतिक रचना | | | |
| 1 | भौगोलिक स्थान | | | |
| | 1.1 उत्तर अक्षांश | अंश | 18.43 ते 21.5 | 16.4-22.1 |
| | 1.2 पूर्व रेखांश | अंश | 79.45 ते 80.53 | 72.6-80.9 |
| | 1.3 क्षेत्रफळ | 000 चौ.कि.मी. | 14 | 308 |
| 2 | प्रशासकीय रचना | | | |
| | 2.1 तालुके | संख्या | 12 | 353 |
| | 2.2 शहरे | संख्या | 2 | 378 # |
| | 2.3 एकूण गावे | संख्या | 1679 | 43,711 |
| | 2.4 पैकी निर्जन गावे | संख्या | 157 | 2,616 |
| दोन | स्थानिक स्वराज्य संस्था | | | |
| 1 | महानगरपालिका | संख्या | — | 22 |
| 2 | नगरपरिषदा | संख्या | 2 | 222 |
| 3 | कटकमंडळे | संख्या | — | 7 |
| 4 | पंचायत समित्या | संख्या | 12 | 351 |
| 5 | ग्रामपंचायती | संख्या | 467 | 27,916 |
| तीन | लोकसंख्या (2001) | | | |
| 1 | ग्रामीण | हजार | 903 | 55,778 |
| 2 | नागरी | हजार | 67 | 41,101 |
| 3 | एकूण | हजार | 970 | 96,879 |
| 4 | पुरुष | हजार | 491 | 50,401 |
| 5 | स्त्रिया | हजार | 479 | 46,478 |
| 6 | स्त्रिया प्रति हजार पुरुष | संख्या | 976 | 922 |
| 7 | अनुसूचित जातीची लोकसंख्या | हजार | 109 | 9,882 |
| | 7.1 एकूण लोकसंख्येशी प्रमाण | टक्के | 11.24 | 10.2 |
| 8 | अनुसूचित जमातीची लोकसंख्या | हजार | 372 | 8,577 |
| | 8.1 एकूण लोकसंख्येशी प्रमाण | टक्के | 38.35 | 8.9 |
| 9 | घनता (लोकसंख्या प्रति चौ.कि.मी.) | संख्या | 63 | 315 |

जिल्हा सामाजिक व आर्थिक समालोचन सन 2007-08

दृष्टिक्षेपात गडचिरोली जिल्हा

| अ.क्र. | बाब | परिमाण | जिल्हा | महाराष्ट्र |
|--------|--|-------------|---------|--------------|
| 1 | 2 | 3 | 4 | 5 |
| 10 | साक्षरतेचे प्रमाण | | | |
| | 10.1 ग्रामीण | टक्के | 58.3 | 76.9 |
| | 10.2 नागरी | टक्के | 83.0 | 70.4 |
| | 10.3 एकूण | टक्के | 60.1 | 85.5 |
| | 10.4 पुरुष | टक्के | 71.9 | 76.9 |
| | 10.5 स्त्रिया | टक्के | 48.1 | 86.0 |
| | 10.6 साक्षरतेमध्ये जिल्ह्याचा राज्यात क्रमांक | क्रम संख्या | -- | दुसरा |
| 11 | दरिद्र्य रेषेखालील ग्रामीण कुटुंबे (2002) | लाख | 1.13 | (1998) 45.03 |
| चार | जिल्हा उत्पन्न अंदाज | | | |
| 1 | चालू किमतीनुसार (1999-2000 च्या मालीकेप्रमाणे) | | 2006-07 | |
| | 1.1 एकूण उत्पन्न (स्थूल) | कोटी रु. | 2,622 | 5,09,356 |
| | 1.2 दरडोई उत्पन्न (स्थूल) | रुपये | 25,552 | 48,171 |
| | 1.3 एकूण उत्पन्न (निव्वळ) | कोटी रु. | 2,373 | 4,37,035 |
| | 1.4 दरडोई उत्पन्न (निव्वळ) | रुपये | 23,126 | 41,331 |
| 2 | स्थिर किमतीनुसार (1999-2000 च्या मालीकेप्रमाणे) | | | |
| | 2.1 एकूण उत्पन्न (स्थूल) | कोटी रु. | 1,827 | 3,76,783 |
| | 2.2 दरडोई उत्पन्न (स्थूल) | रुपये | 17,803 | 35,633 |
| | 2.3 एकूण उत्पन्न (निव्वळ) | कोटी रु. | 1,649 | 3,25,148 |
| | 2.4 दरडोई उत्पन्न (निव्वळ) | रुपये | 16,076 | 30,750 |
| पाच | कृषि (2006-2007) (अस्थाई) | | 2000-01 | 2006-07 |
| 1 | भौगोलिक क्षेत्र | हजार हेक्टर | 1492 | 30,758 |
| 2 | जंगलव्याप्त क्षेत्र | हजार हेक्टर | 1133 | 5,212 |
| 3 | जंगलव्याप्त क्षेत्राचे भौगोलिक क्षेत्राशी प्रमाण | टक्के | 75.93 | 16.94 |
| 4 | शेतीला उपलब्ध नसलेली जमीन | | 2006-07 | |
| | 4.1 बिगर- शेती वापराखालील | हजार हेक्टर | 62 | 1,407 |
| | 4.2 पडीत आणि लागवडीलायक नसलेली | हजार हेक्टर | 13 | 1,720 |
| | 4.3 एकूण (4.1 + 4.2) | हजार हेक्टर | 75 | 3,127 |

जिल्हा सामाजिक व आर्थिक समालोचन सन 2007-08

दृष्टिक्षेपात महानिरीक्षणी जिल्हा

| अ.क्र. | बाब | परिमाण | जिल्हा | महाराष्ट्र |
|--------|---|-------------|---------|------------|
| 1 | 2 | 3 | 4 | 5 |
| 5 | पडोत जमिनीव्यतिरिक्त लागवड न केलेली इतर जमीन | | | |
| | 5.1 कायम गुरेघरण व इतर | हजार हेक्टर | 22 | 1,252 |
| | 5.2 झाडे-झुडपांखालील | हजार हेक्टर | 2 | 249 |
| | 5.3 लागवडीलायक परंतु पडोत | हजार हेक्टर | 24 | 914 |
| 6 | पडोत जमीन | | | |
| | 6.1 चालू पड | हजार हेक्टर | 11 | 1,327 |
| | 6.2 इतर पड | हजार हेक्टर | 13 | 1,204 |
| 7 | पिकाखालील क्षेत्र | | | |
| | 7.1 पिकाखालील निव्वळ क्षेत्र | हजार हेक्टर | 197 | 17,473 |
| | 7.2 दुसोटा क्षेत्र | हजार हेक्टर | 16 | 5,083 |
| | 7.3 एकूण पिकाखालील क्षेत्र | हजार हेक्टर | 213 | 22,556 |
| 8 | ओलिता खालील क्षेत्र | | | |
| | 8.1 निव्वळ ओलित क्षेत्र | हजार हेक्टर | 62 | 3,147 |
| | 8.2 एकूण ओलित क्षेत्र | हजार हेक्टर | 67 | 3,810 |
| 9 | महत्वाच्या पिकाखालील क्षेत्र | | | |
| | 9.1 तृणधान्ये | हजार हेक्टर | 161 | 9,621 |
| | 9.2 कडधान्ये | हजार हेक्टर | 20 | 3,828 |
| | 9.3 तेलबिया | हजार हेक्टर | 14 | 3,863 * |
| | 9.4 ऊस | हजार हेक्टर | -- | N.A. |
| | 9.5 कापूस | हजार हेक्टर | 0.01 | 3,107 |
| 10 | पजन्य (सरासरी) | मि.मी. | 1571.71 | N.A. |
| 11 | जमीन वहिती धारण संख्या (1995-96) | | 1990-91 | |
| | 11.1 क्षेत्र 2 हेक्टरपेक्षा कमी | हजार | 70 | 6,693 |
| | 11.2 क्षेत्र 2 ते 10 हेक्टर | हजार | 39 | 11,308 |
| | 11.3 क्षेत्र 10 हेक्टरपेक्षा जास्त | हजार | 0.14 | 1,879 |
| सहा | जलसिंचन पूर्ण झालेले पाटबंधारे प्रकल्प व त्याखालील लाभक्षेत्र | | | |
| 1 | मोठे पाटबंधारे प्रकल्प | संख्या | 2 | 66 |
| | 1.1 लाभक्षेत्र (निर्मात सिंचन क्षमता 30/6/07) | हजार हेक्टर | 92 | 2,456 |
| 2 | मध्यम पाटबंधारे प्रकल्प | संख्या | -- | 233 |
| | 2.1 लाभक्षेत्र (निर्मात सिंचन क्षमता) | हजार हेक्टर | -- | 739 |

टिप - अ.क्र.5 मधील मुद्दे क्र 1 ते 9 ची आकडेवारी त्रुटि पिके अहवातावरून घेतलेली असून ती अस्थायी स्वरूपाची आहे.

जिल्हा सामाजिक व आर्थिक समालोचन सन 2007-08

दृष्टिक्षेपात गडचिरोली जिल्हा

| अ.क्र. | बाब | परिमाण | जिल्हा | महाराष्ट्र |
|------------|--|------------------|---------|------------|
| 1 | 2 | 3 | 4 | 5 |
| 3 | लघु पाटबंधारे प्रकल्प (राज्यक्षेत्र) | संख्या | 25 | 2,777 |
| | 3.1 लाभक्षेत्र | हजार हेक्टर | 7 | 1,134 |
| 4 | सिंचन विहिरी/खाली भिजणारे क्षेत्र ** | हजार हेक्टर | 8 | 867 |
| सात | पशुसंवर्धन (पशुगणना-2003) | | | |
| 1 | एकूण पशुधन | हजार | 1,072 | 37,058 |
| 2 | गोजातीय | हजार | 638 | 16,738 |
| 3 | मंहुषवर्गीय | हजार | 109 | 6,084 |
| 4 | मेंढ्या व शेळ्या | हजार | 271 | 13,624 |
| 5 | कोबड्या व बदके | हजार | 666 | 34,596 |
| आठ | सहकार क्षेत्र | | 2006-07 | 2006-07 |
| 1 | सहकारी संस्था (2006-07) | संख्या | 886 | 2,00,740 |
| 2 | प्राथमिक कृषि सहकारी पतसंस्था | संख्या | 139 | 21,238 |
| | 2.1 सभासद संख्या | हजार | 40 | 12,271 |
| | 2.2 दिलेली कर्जे | लाख रु | 309 | 5,49,802 |
| | 2.2 येणे कर्जे | लाख रु | 1362 | 10,53,686 |
| 3 | सहकारी दुग्धसंस्था | संख्या | 116 | 30,913 |
| नऊ | बीज | | | |
| 1 | विद्युतीकरण झालेली गावे | संख्या | 1441 | 40,351*** |
| 2 | बीज पुरवठा केलेले कृषी पंप संच (2005-06) | हजार | 7 | 2,777 |
| 3 | विजेचा वापर | | 2006-07 | 2006-07 |
| | 3.1 घरगुती (2006-07) | दशलक्ष कि.वॅ.तास | 34 | 14,284 |
| | 3.2 वाणिज्यिक | दशलक्ष कि.वॅ.तास | 5 | 6,940 |
| | 3.3 औद्योगिक | दशलक्ष कि.वॅ.तास | 31 | 26,535 |
| | 3.4 कृषि | दशलक्ष कि.वॅ.तास | 22 | 9,749 |
| | 3.5 इतर | दशलक्ष कि.वॅ.तास | 5 | 318 |
| | 3.6 एकूण (3.1 ते 3.5) | दशलक्ष कि.वॅ.तास | 97 | 57,826 |

जिल्हा सामाजिक व आर्थिक समालोचन सन 2007-08

दृष्टिक्षेपात गडचिरोली जिल्हा

| अ.क्र. | बाब | परिमाण | जिल्हा | महाराष्ट्र |
|---|---|-----------------------|------------|--------------------|
| 1 | 2 | 3 | 4 | 5 |
| दहा परिवहन व दळणवळण | | | | |
| 1 | रेल्वे मार्गाची एकूण लांबी | कि.मी. | 18.46 | 5.902 |
| 2 | रस्त्यांनी जोडलेला गावे | | | |
| 2.1 | बारमाही | संख्या | 1009 | 38,483 |
| 2.2 | हंगामी | संख्या | 403 | 1,397 |
| 3 | रस्त्यांची लांबी (पृष्ठांकित) | | 2006-07 | |
| 3.1 | राष्ट्रीय महामार्ग (2006 अखेर) | कि.मी. | 59 | 4,367 |
| 3.2 | राज्य महामार्ग | कि.मी. | 2139 | 33,675 |
| 3.3 | प्रमुख जिल्हामार्ग | कि.मी. | 1941 | 49,147 |
| 3.4 | इतर जिल्हामार्ग | कि.मी. | 1676 | 45,674 |
| 3.5 | ग्रामीण रस्ते | कि.मी. | 2343 | 1,00,801 |
| 3.6 | एकूण (3.1 ते 3.5) | कि.मी. | 8658 | 2,33,664 |
| अकरा नोंदणीकृत कारखाने व रोजगार | | | | |
| 1 | नोंदणीकृत कारखाने (2006-07) | संख्या | 67 | 36180* |
| 2 | नोंदणीकृत चालू कारखाने (त्यांतील कामगार) | संख्या | 61 | 30,684 |
| 3 | साखर कारखाने (साखरेचे उत्पादन) | संख्या हजार मे. टन | 1296 -- | 12,81,000 9,100 |
| 4 | सत्रकारी सूत गिरण्या | संख्या | -- | 177 |
| बारा कर्मचारी गणना (1 जुलै 2007 रोजी भरलेली पदे) | | | | |
| 1 | शासकीय | हजार | 11 | 581 |
| 2 | जिल्हा परिषदा | हजार | 13 | 457 |
| 3 | नगर परिषदा | हजार | 301 फक्त | 52 |
| 4 | महानगरपालिका | हजार | -- | 112 |

जिल्हा सामाजिक व आर्थिक समालोचन सन 2007-08

दृष्टिक्षेपात गडचिरोली जिल्हा

| अ.क्र. | बाब | परिमाण | जिल्हा | महाराष्ट्र |
|--------|--|--------|---------|------------|
| 1 | 2 | 3 | 4 | 5 |
| तेरा | शिक्षण क्षेत्र (2007-08 अंदाजित) | | | |
| 1 | प्राथमिक शिक्षण | | | |
| | 1.1 एकूण शाळा | संख्या | 1,396 | 69,330 |
| | 1.2 विद्यार्थी | हजार | 109 | 11,571 |
| | 1.3 शिक्षक | हजार | 5 | 341 |
| | 1.4 प्रति शिक्षक विद्यार्थी | संख्या | 23 | 34 |
| 2 | माध्यमिक शिक्षण | | | |
| | 2.1 एकूण शाळा | संख्या | 311 | 20,339 |
| | 2.2 विद्यार्थी | हजार | 106 | 11,236 |
| | 2.3 शिक्षक | हजार | 3 | 298 |
| | 2.4 प्रति शिक्षक विद्यार्थी | संख्या | 38 | 38 |
| 3 | उच्च शिक्षण | | | |
| | 3.1 संस्था | संख्या | 39 | 2,316 |
| | 3.2 एकूण विद्यार्थी | हजार | 8 | 1,170 |
| 4 | तांत्रिक व व्यवसाय शिक्षण | | | |
| | 4.1 व्यवसाय पदवी शिक्षण संस्था (प्रवेश क्षमता) | संख्या | -- | 312 |
| | | संख्या | -- | 58,179 |
| | 4.2 व्यवसाय पदविका शिक्षण संस्था (प्रवेश क्षमता) | संख्या | 1 | 648 |
| | | संख्या | 240 | 73,767 |
| | 4.3 शासकीय औद्योगिक प्रशिक्षण संस्था (प्रवेश क्षमता) | संख्या | 16 | 369 |
| | | संख्या | 2675 | 67,240 |
| | 4.4 अशासकीय औद्योगिक प्रशिक्षण संस्था (वि.अनु.) (प्रवेश क्षमता) | संख्या | -- | 191 |
| | | संख्या | -- | 23,496 |
| चौदा | सार्वजनिक आरोग्य | | 2007-08 | |
| 1 | रुग्णांतय (2006) | संख्या | 13 | 1,054 |
| 2 | दवाखाने | संख्या | 5 | 2,072 |
| 3 | प्राथमिक आरोग्य केंद्रे | संख्या | 45 | 1,812 |
| 4 | प्राथमिक आरोग्य उपकेंद्रे | संख्या | 376 | N.A. |
| 5 | प्राथमिक आरोग्य पथके | संख्या | 3 | 177 |

जिल्हा सामाजिक व आर्थिक समालोचन सन 2007-08

दृष्टिक्षेपात गडचिरोली जिल्हा

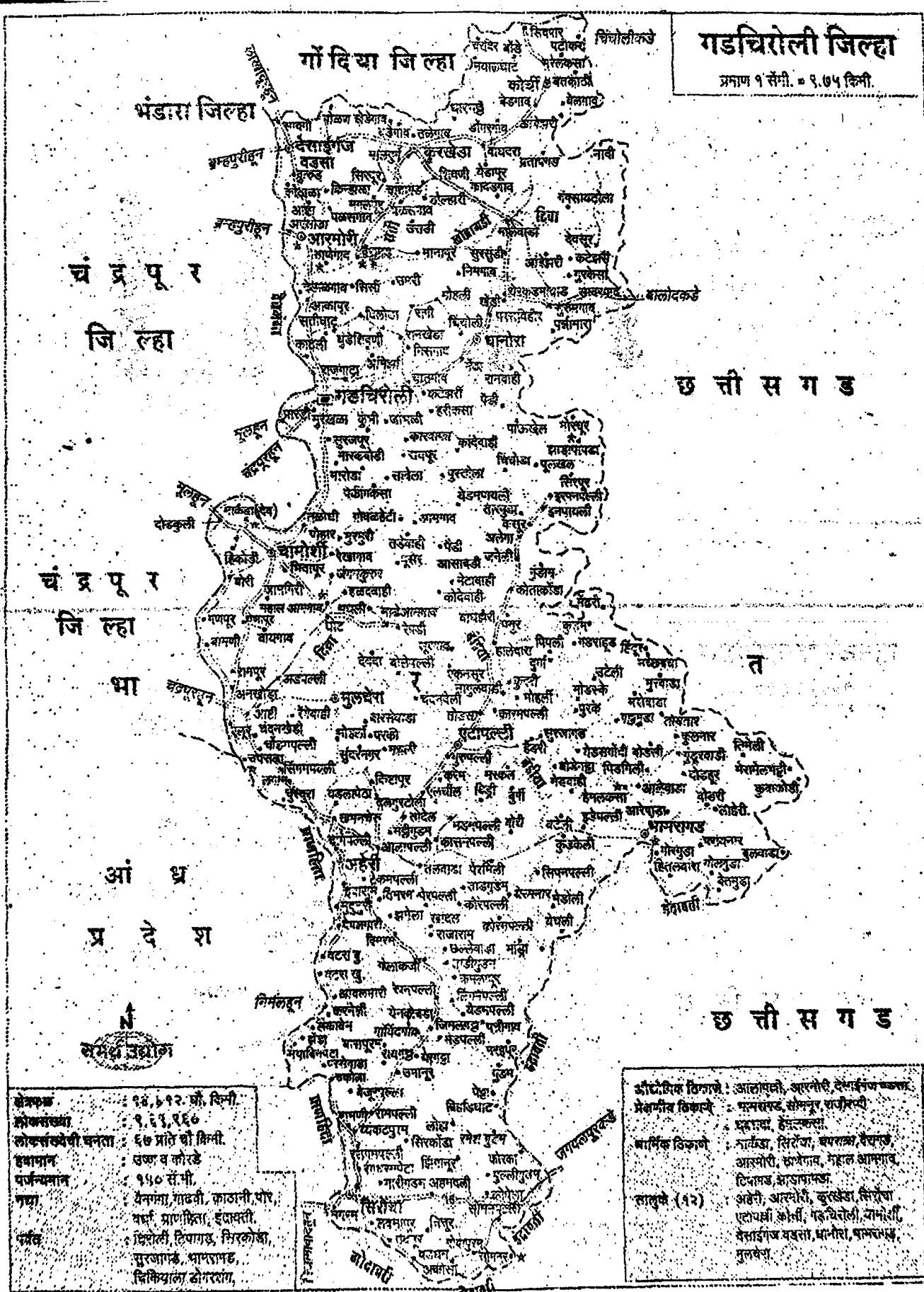
| अ.क्र. | नाव | परिमाण | जिल्हा | महाराष्ट्र |
|---|---|-------------------|---------------|-------------------|
| 1 | 2 | 3 | 4 | 5 |
| पंधरा: आदिवासी कल्याणकारी योजना | | | | |
| 1 | आदिवासी अभ्रमशाळा (त्यांतील विद्यार्थी) | संख्या संख्या | 101 37,215 | 1,105 4,18,815 |
| सोळा: मागासवर्गीयांसाठी कल्याणकारी योजना | | | | |
| 2 | मागासवर्गीयांसाठी वसतिगृहे (त्यांतील विद्यार्थी) | संख्या संख्या | 3 250 | 271 22,658 |
| सतरा: सार्वजनिक वितरण व्यवस्था | | | | |
| 1 | रास्त भावाची दुकाने | संख्या | 1046 | 49,533 |
| 2 | पुरविलेला एकूण साठ | | | |
| | 2.1 गहू | हजार टन | 9 | 1218.74 |
| | 2.2 तांदूळ | हजार टन | 42 | 1078.33 |
| 3 | शासकाय गंदरे (साठवण क्षमता) | संख्या हजार टन | 20 9 | 1,012 572.98 |

* * * * *

गोंदिया जिल्हा

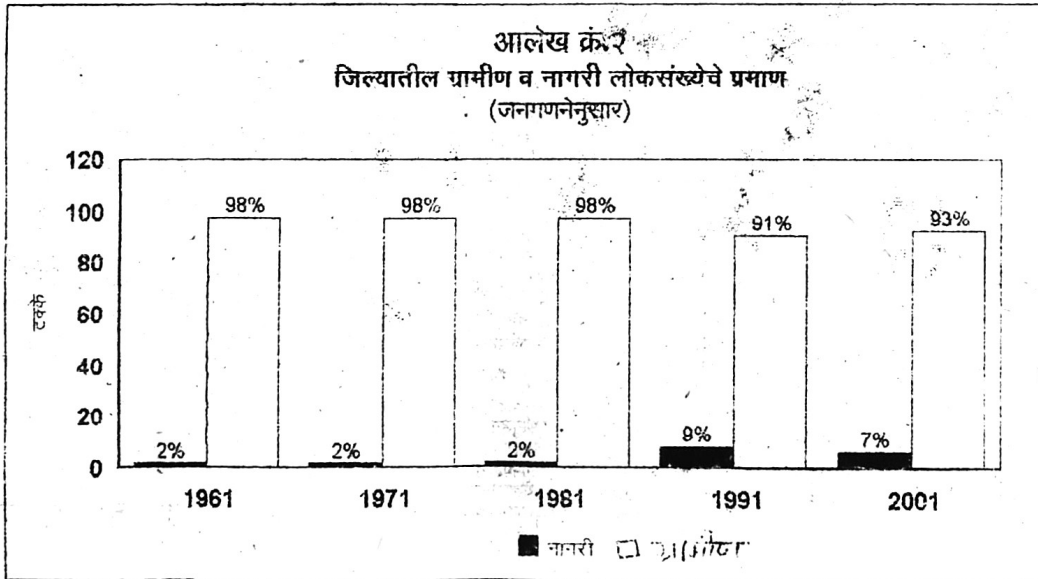
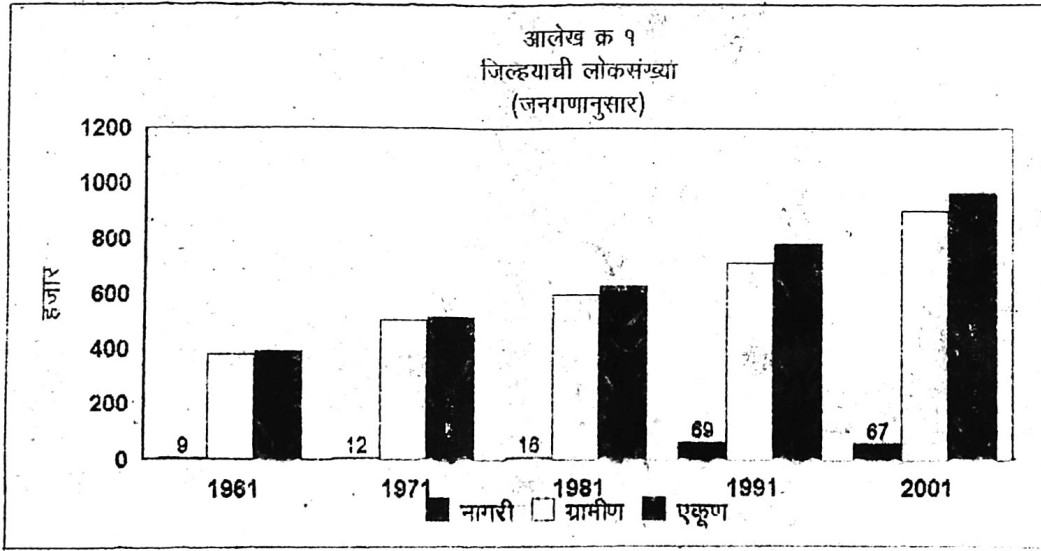
गडचिरोली जिल्हा

प्रमाण १ सेंमी. = १.७५ किमी.

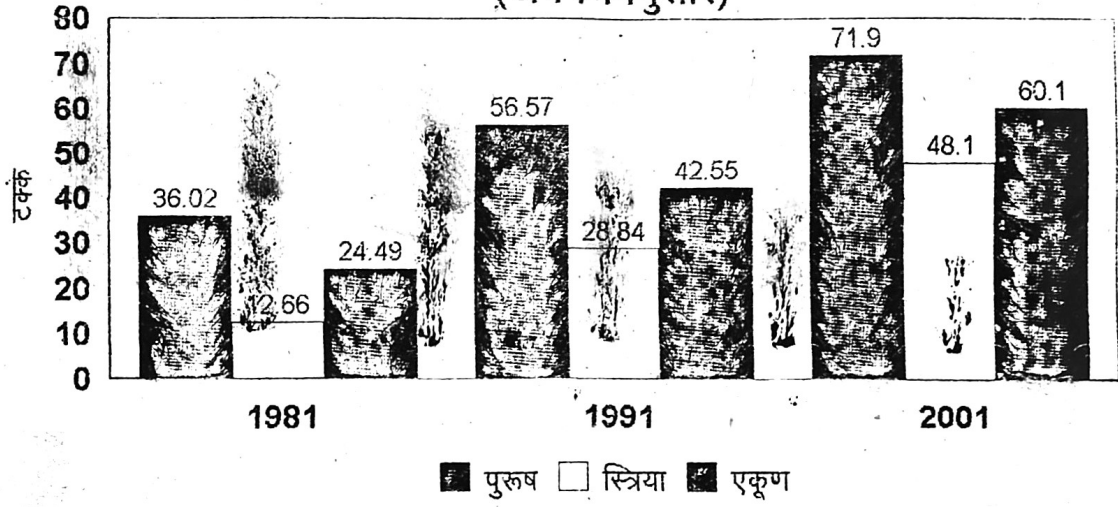


| | |
|------------------------|---|
| क्षेत्रफळ | १३,७१२ चौ. किमी. |
| लोकसंख्या | १,६१,९६७ |
| लोकसंख्येची घनता | ६७ प्रति चौ. किमी. |
| हवामान | उष्ण व कोरडे |
| पार्जनमान | १५० सें.मी. |
| पर्वत | येनगा गावठी, काठानी पार, चर्च, प्राणहिता, इजावती. |
| नदी | दिशोली, दिपागाड, मिरकोडा, सुरजागाड, भापतागाड. |
| विक्रियात्मक डोंगररांग | |

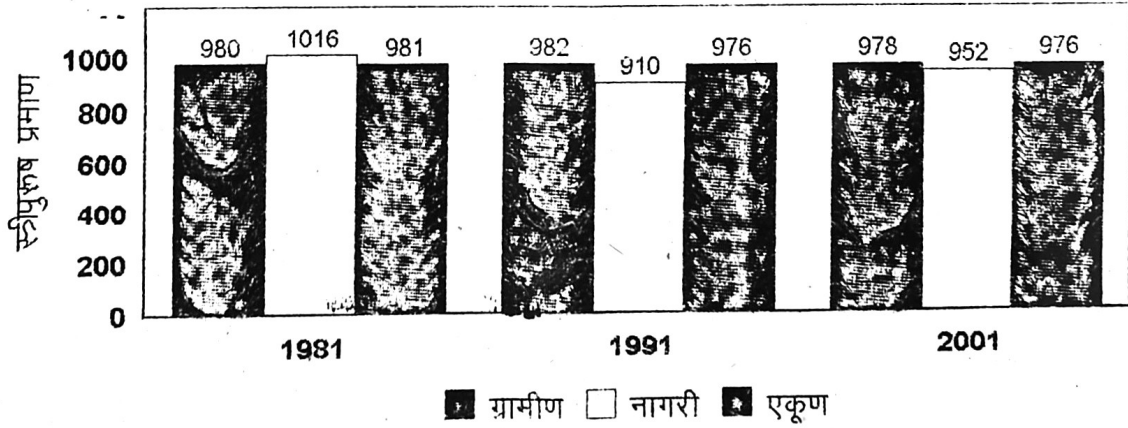
| | |
|----------------|---|
| औद्योगिक विभाग | आतापली, आरमोरी, देसाईगज वडवा. |
| मैदानीय विकल्प | कामरावडी, सोमनूर, चण्डीरची, धुवागाड, हेंडलकरवाडी. |
| बांभिक विकल्प | नातकीडा, सिरोजा, बघरावडा, येनगाड, आरमोरी, काथगाव, महाल आत्मागाव, दिपागाड, भापतागाड. |
| तासुके (१२) | अडेरी, आरमोरी, कुरखेडा, सिरोजा, एरोयली, कांती, गडचिरोली, यामोशी, देसाईगज वडवा, धानोरा, भापतागाड, मुलवेरा. |



आलेख क्र.३
जिल्हयातील साक्षरतेचे प्रमाण
(जनगणनेनुसार)

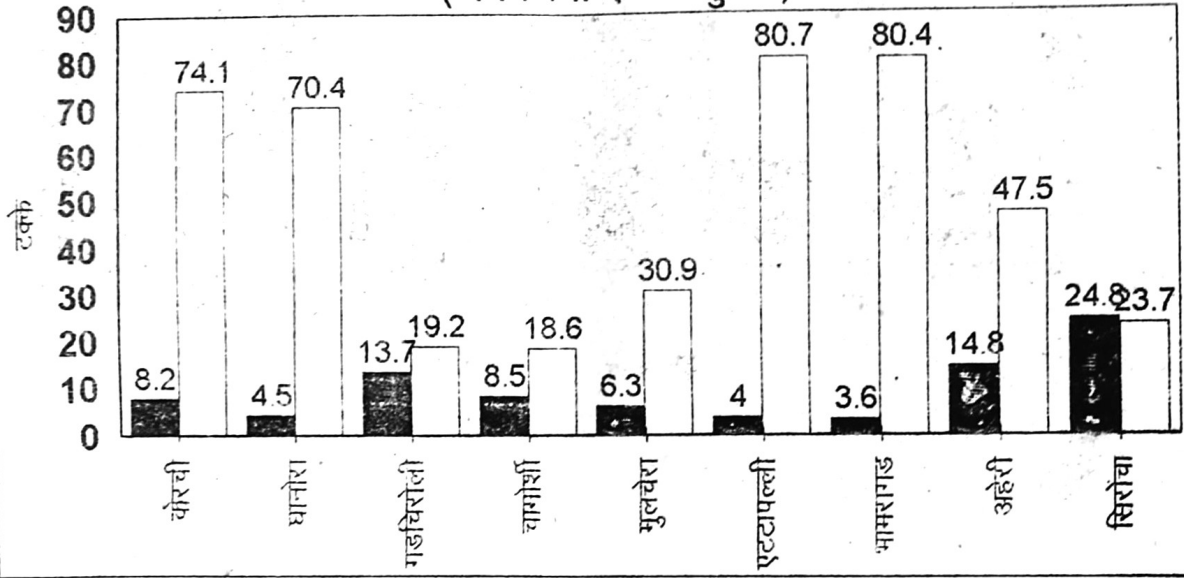


आलेख क्र.४
जिल्हयातील स्त्री-पुरुष प्रमाण
(जनगणनेनुसार)



आलेख क्र.५

जिल्ह्यातील अनुसूचित जाती/जमातीच्या लोकसंख्येची तहसीलनिहाय टक्केवारी
(जनगणना-२००१ नुसार)



भाग -2

सांख्यिकीय तर्क

जिल्हा - गडचिरोली

2007-2008

तक्ता क्रमांक - 1.1

निवडक निर्देशक

जिल्हा - गडचिरोली

संदर्भ कालावधी - 1990 ते 2008

| अ.नु. | नाव | प्रमाण | संदर्भ वर्ष | | | | | |
|-------|--|------------|-------------|---------|---------|---------|---------|---------|
| | | | 1990-91 | 2000-01 | 2004-05 | 2005-05 | 2006-07 | 2007-08 |
| (1) | (2) | (3) | (4) | (5) | (6) | (7) | (8) | (9) |
| एक | क्षेत्रफल व लोकसंख्या : | | 2001 | | | | | |
| 1 | क्षेत्रफल | चौ. कि.मी. | 14412 | 14412 | 14412 | 14412 | 14412 | 14412 |
| 2 | गावे | संख्या | उ.ना. | 1679 | 1679 | 1679 | 1679 | 1679 |
| 3 | राहरे | संख्या | उ.ना. | 2 | 2 | 2 | 2 | 2 |
| 4 | एकूण लोकसंख्या | हजार | 787 | 970 | 970 | 970 | 970 | 970 |
| 5 | शहरी लोकसंख्येचे प्रमाण | टक्के | 8.77 | 6.93 | 6.93 | 6.93 | 6.93 | 6.93 |
| 6 | घनता (लोकसंख्या प्रति चौ. कि.मी.) | संख्या | 51 | 63 | 63 | 63 | 63 | 63 |
| 7 | स्त्रिया प्रति एक हजार पुरुष | संख्या | 976 | 976 | 976 | 976 | 976 | 976 |
| दोन | साक्षरतेचे प्रमाण | | 2001 | | | | | |
| 1 | पुरुष | टक्के | 56.57 | 71.9 | 71.9 | 71.9 | 71.9 | 71.9 |
| 2 | स्त्रिया | टक्के | 28.84 | 48.1 | 48.1 | 48.1 | 48.1 | 48.1 |
| 3 | एकूण | टक्के | 42.55 | 60.1 | 60.1 | 60.1 | 60.1 | 60.1 |
| 4 | ग्रामीण | टक्के | उ.ना. | 58.3 | 58.3 | 58.3 | 58.3 | 58.3 |
| 5 | नगरी | टक्के | उ.ना. | 83.0 | 83.0 | 83.0 | 83.0 | 83.0 |
| तीन | स्थानिक स्वराज्य संस्था | | | | | | | |
| 1 | महानगरपालिका | संख्या | उ.ना. | उ.ना. | उ.ना. | उ.ना. | उ.ना. | उ.ना. |
| 2 | नगरपरिषदा | संख्या | 2 | 2 | 2 | 2 | 2 | 2 |
| 3 | कटक मंडळे | संख्या | उ.ना. | उ.ना. | उ.ना. | उ.ना. | उ.ना. | उ.ना. |
| 4 | पंचायत समित्या | संख्या | 8 | 12 | 12 | 12 | 12 | 12 |
| 5 | ग्राम पंचायती | संख्या | 466 | 467 | 467 | 467 | 467 | 467 |
| चार | क्षेत्रवार जिल्हा व वरडोई उत्पन्न (चालू किंमतीनुसार) | | | | | | | |
| 1 | निव्वळ जिल्हा उत्पन्न | कोटी रु | उ.ना. | उ.ना. | 1535 | 1784 | 2374 | -- |
| 2 | निव्वळ वरडोई उत्पन्न | रुपये | उ.ना. | उ.ना. | 15250 | 17543 | 23126 | -- |
| 3 | राज्याच्या उत्पन्नात जिल्हाचा हिस्सा | टक्के | उ.ना. | उ.ना. | 0.47 | 0.48 | 0.54 | -- |

तक्ता क्रमांक - 1.1

निवडक निर्देशक

जिल्हा - गडचिरोली

संदर्भ कालावधी- 1990 ते 2008

| अनु. | बाब | परिमाण | संदर्भ वर्ष | | | | | |
|------------|--|-------------|-------------|-------------|---------|---------|---------|---------|
| | | | 1990-91 | 2000-01 | 2004-05 | 2005-06 | 2006-07 | 2007-08 |
| (1) | (2) | (3) | (5) | (6) | (7) | (8) | (9) | (10) |
| पाच | कृषि व सिंचन | | | | | | | |
| 1 | जंगलव्याप्त क्षेत्र | शंभर हेक्टर | 11080 | 11330 | 8998 | 8998 | 9007 | उ.ना. |
| 2 | लागवडीलायक क्षेत्र | ---" | उ.ना. | 1966 | उ.ना. | 2339 | उ.ना. | उ.ना. |
| 3 | पिकांखालील एकूण क्षेत्र | | 2333 | 1478 | 2063 | 2121 | 2129 | उ.ना. |
| 3.1 | तृणधान्ये | शंभर हेक्टर | उ.ना. | 1557 | 1381 | 1779 | 1616 | उ.ना. |
| 3.2 | कडधान्ये | ---" | उ.ना. | 2962 | 1583 | 211 | 196 | उ.ना. |
| 3.3 | तेलबिया | ---" | 3 | 69 | 90 | 107 | 107 | उ.ना. |
| 3.4 | ऊस | ---" | उ.ना. | उ.ना. | 4 | उ.ना. | उ.ना. | उ.ना. |
| 3.5 | कापूस | ---" | उ.ना. | 1 | उ.ना. | 5 | 7 | उ.ना. |
| 4 | पिकांखालील निव्वळ क्षेत्र | ---" | 2147 | 1478 | 1931 | 1950 | 2101 | उ.ना. |
| 5 | दुसोटा क्षेत्राचे निव्वळ पेरलेल्या क्षेत्राशी प्रमाण | टक्के | 7.73 | 33.02 | 6.83 | 8.07 | 7.75 | उ.ना. |
| 6 | सिंचनाखालील स्थूल क्षेत्र | शंभर हेक्टर | 521 | 607 | उ.ना. | 638 | 632 | उ.ना. |
| 7 | सिंचनाखालील स्थूल क्षेत्राचे एकूण पिकांखालील स्थूल क्षेत्राशी प्रमाण | टक्के | 22.33 | 30.88 | उ.ना. | 30.08 | 29.69 | उ.ना. |
| 8 | निव्वळ सिंचन क्षेत्र | शंभर हेक्टर | 469 | 563 | 614 | 785 | 658 | उ.ना. |
| 9 | कालव्यांदारे सिंचित क्षेत्र | ---" | 450 | 175 | 507 | 642 | 552 | उ.ना. |
| 10 | विहिरीद्वारे सिंचित क्षेत्र | ---" | 19 | 38 | 29 | 33 | 43 | उ.ना. |
| 11 | इतर साधनांनी सिंचित क्षेत्र | ---" | उ.ना. | उ.ना. | 78 | 110 | 63 | उ.ना. |
| सहा | कृषि अवजारे (कृषि गणना) | | 1997 | 2003 | | | | |
| 1 | लाकडी नांगर | हजार | 80 | 80 | 115 | 115 | 115 | 115 |
| 2 | लोखंडी नांगर | हजार | 2 | 2 | 2 | 2 | 2 | 2 |
| 3 | बैलगाड्या | हजार | 40 | 40 | 49 | 49 | 49 | 49 |
| 4 | ट्रॅक्टर | संख्या | 401 | 401 | 535 | 535 | 535 | 535 |
| 5 | सिंचनाकरिता तेलावर चालणारे पंप | हजार | 32 | 32 | 15 | 15 | 15 | 15 |
| 6 | सिंचनाकरिता विद्युत्पंप | हजार | 7 | 7 | 3 | 3 | 3 | 3 |
| 7 | उसाचे चरक | हजार | उ.ना. | उ.ना. | उ.ना. | उ.ना. | उ.ना. | उ.ना. |
| 7.1 | शक्तीवर चालणारे | हजार | उ.ना. | उ.ना. | उ.ना. | उ.ना. | उ.ना. | उ.ना. |
| 7.2 | बैलाच्या मदतीने | संख्या | उ.ना. | उ.ना. | 547 | 547 | 547 | 547 |

टिप- सन 2003-04 ते 2006-07 पर्यंतचे आकडेवारी त्रुटू व पिके अहवालावरून घेतलेली असल्यामुळे अस्थायी स्वरूपाची आहे. तसेच 2007-08 ची आकडेवारी प्राप्त झालेली नाही.

वाच-सहा मध्ये सन 1997 व 2003 कृषि गणनेनुसार आकडेवारी सन 2007-08 पर्यंत सारखीच नमुद केलेली आहेत.

तक्ता क्रमांक - 1.1

निवडक निर्देशक

निरुद्धा - गडचिरोली

संदर्भ कालावधी - 1990 ते 2008

| अनु. | बाब | परिमाण | संदर्भ वर्ष | | | | | | |
|------|-------------------------|-----------|-------------|---------|---------|---------|---------|---------|------|
| | | | 1990-91 | 2000-01 | 2004-05 | 2005-06 | 2006-07 | 2007-08 | |
| (1) | (2) | (3) | (4) | (5) | (6) | (7) | (8) | (9) | (10) |
| सात | पशुधन (पशुगणना) | | 1977 | 1982 | 1997 | 2003 | | | |
| 1 | एकूण पशुधन | हजार | 880 | 973 | 693 | 1072 | 1072 | 1072 | |
| 2 | दुभत्या गायी | --- | 61 | 64 | 63 | 69 | 69 | 69 | |
| 3 | दुभत्या मरशी | --- | 8 | 11 | 11 | 15 | 15 | 15 | |
| 4 | शेत्या व मेंढ्या | --- | 210 | 217 | 217 | 271 | 271 | 271 | |
| 5 | कोंबड्या व तत्सम पक्षी | --- | 596 | 1016 | 978 | 666 | 666 | 666 | |
| आठ | मत्स्य व्यवसाय | | | | | | | | |
| 1 | एकूण मत्स्य उत्पादन | मे. टन | 2225 | 1996 | 3415 | 4080 | 4120 | 4340 | |
| 2 | मच्छी मार सहकारी संस्था | संख्या | 66 | 88 | 93 | 93 | 93 | 93 | |
| 3 | संस्थातील सभासद | हजार | उ.ना. | 9 | 10 | 10 | 10 | 10 | |
| नऊ | सहकार क्षेत्र | | | | | | | | |
| 1 | संस्था | | | | | | | | |
| 1.1 | कृषि पतसंस्था | संख्या | 274 | 260 | 260 | 260 | 260 | 260 | |
| 1.2 | बिगर कृषि पतसंस्था | संख्या | 31 | 80 | 128 | 95 | 102 | 109 | |
| 1.3 | उत्पादक संस्था | संख्या | 117 | 315 | 303 | 328 | 339 | 343 | |
| 1.4 | पणन संस्था | संख्या | 5 | 5 | 5 | 5 | 5 | 5 | |
| 1.5 | सामाजिक सेवा संस्था | संख्या | 51 | 80 | 65 | 153 | 180 | 192 | |
| 2 | सभासद | | | | | | | | |
| 2.1 | कृषि पतसंस्था | हजार | 89 | 100 | 108 | 108 | 98 | 106 | |
| 2.2 | बिगर कृषि पतसंस्था | हजार | 3 | 22 | 31 | 34 | 36 | 39 | |
| 2.3 | उत्पादक संस्था | हजार | 25 | 33 | 52 | 52 | 55 | 56 | |
| 2.4 | पणन संस्था | हजार | उ.ना. | 4 | 4 | 4 | 4 | 4 | |
| 2.5 | सामाजिक सेवा संस्था | हजार | 3 | 14 | 10 | 58 | 63 | 67 | |
| 3 | खेळते भांडवल | | | | | | | | |
| 3.1 | कृषि पतसंस्था | लाख रुपये | 1614 | 12465 | 27025 | 32097 | 32760 | 37044 | |
| 3.2 | बिगर कृषि पतसंस्था | लाख रुपये | 179 | 3767 | 5734 | 6028 | 7378 | 7908 | |
| 3.3 | उत्पादक संस्था | लाख रुपये | 1167 | 1807 | 2988 | 2041 | 2032 | 1194 | |
| 3.4 | पणन संस्था | लाख रुपये | उ.ना. | 5 | 61 | 13 | 12 | 135 | |
| 3.5 | सामाजिक सेवा संस्था | लाख रुपये | 46 | 93 | 109 | उ.ना. | उ.ना. | उ.ना. | |

तक्ता क्रमांक - 1.1

निवडक निर्देशक

जिल्हा - गडचिरोली

संदर्भ कालावधी- 1990 ते 2009

| अनु. | बाब | परिमाण | संदर्भ वर्ष | | | | | |
|------|--|----------------|-------------|---------|---------|---------|---------|---------|
| | | | 1990-91 | 2000-01 | 2004-05 | 2005-06 | 2006-07 | 2007-08 |
| (1) | (2) | (3) | (4) | (5) | (6) | (7) | (8) | (9) |
| 4 | दिलेली कर्जे | | | | | | | |
| 4.1 | शेती पतसंस्था | लाख रुपये | 199 | 1360 | 6961 | 7678 | 3191 | 5629 |
| 4.2 | त्रिगर शेती पतसंस्था | लाख रुपये | 134 | 1399 | 3612 | 4207 | 5181 | 9078 |
| 4.3 | उत्पादक संस्था | लाख रुपये | उ.ना. | उ.ना. | उ.ना. | उ.ना. | उ.ना. | उ.ना. |
| 4.4 | पणन संस्था | लाख रुपये | उ.ना. | उ.ना. | उ.ना. | उ.ना. | उ.ना. | उ.ना. |
| 4.5 | सामाजिक सेवा संस्था | लाख रुपये | उ.ना. | उ.ना. | उ.ना. | उ.ना. | उ.ना. | उ.ना. |
| दह्य | विजेचा वापर | | | | | | | |
| 1 | घरगुती | हजार कि.वॅ.तास | उ.ना. | 39320 | 34300 | 31200 | 33760 | 59931 |
| 2 | वाणिज्यिक | हजार कि.वॅ.तास | उ.ना. | 4564 | 4580 | 5200 | 5200 | 6502 |
| 3 | औद्योगिक | हजार कि.वॅ.तास | उ.ना. | 49410 | 52890 | 30300 | 30900 | 45946 |
| 4 | कृषि | हजार कि.वॅ.तास | उ.ना. | 7440 | 17880 | 21200 | 21620 | 35070 |
| 5 | इतर | हजार कि.वॅ.तास | उ.ना. | 6444 | 8990 | 4100 | 5230 | 8814 |
| 6 | एकूण | हजार कि.वॅ.तास | उ.ना. | 107178 | 118640 | 92000 | 96710 | 156263 |
| 7 | विद्युतीकरण झालेली गावे | संख्या | 1508 | 1565 | 1571 | 1438 | 1441 | 1441 |
| अकरा | वाहतूक व दळणवळण | | | | | | | |
| 1 | रस्त्यांची एकूण लांबी | कि.मी. | 3869 | 6070 | 8647 | 8647 | 8685 | 8804 |
| 2 | दर 100 चौ.कि.मी. क्षेत्रामागे रस्त्यांची लांबी | कि.मी. | 26.84 | 42.12 | 60.00 | 60.00 | 60.26 | 61.08 |
| 3 | दरलाख लोकसंख्ये मागेरस्त्याची लांबी, | कि.मी. | 607 | 771 | 891 | 891 | 895 | 907 |
| 4 | एकूण मालवाहतूक वाहने | संख्या | उ.ना. | उ.ना. | 3254 | 3254 | 4003 | 4532 |
| 5 | एकूण ब्रवासी वाहने | संख्या | उ.ना. | उ.ना. | 23125 | 23125 | 29264 | 32591 |
| 6 | रेल्वे मार्गाची एकूण लांबी | कि.मी. | 18.5 | 18.5 | 18.5 | 18.5 | 18.5 | 18.5 |
| 7 | डाक कार्यालये | संख्या | 156 | 185 | 186 | 186 | 187 | 187 |
| 8 | तार कार्यालये | संख्या | 6 | 7 | 16 | 16 | 16 | 16 |
| 9 | दूरध्वनी + पीसीओ | संख्या | उ.ना. | 8472 | 13398 | 14640 | 14473 | 14461 |
| बारा | नोंदणीकृत कारखाने व रोजगार | | | | | | | |
| 1 | चालू कारखाने | संख्या | 67 | 109 | 34 | 34 | 45 | 61 |
| 2 | कामगारांची दैनिक उपस्थिती | संख्या | 703 | 1104 | 902 | 902 | 1114 | 1296 |

तक्ता क्रमांक - 1.1

निवडक निर्देशक

जिल्हा - गडचिरोली

संदर्भ कालावधी - 1990 ते 2008

| अनु. | बाब | परिमाण | संदर्भ वर्ष | | | | | |
|-------|----------------------------|--------|-------------|---------|---------|---------|---------|---------|
| | | | 1990-91 | 2000-01 | 2004-05 | 2005-06 | 2006-07 | 2007-08 |
| (1) | (2) | (3) | (4) | (5) | (6) | (7) | (8) | (9) |
| तेरा | शिक्षण | | | | | | | |
| 1 | प्राथमिक | | | | | | | |
| 1.1 | संस्था | संख्या | 1018 | 1380 | 1375 | 1376 | 1400 | 1396 |
| 1.2 | विद्यार्थी | हजारात | 99 | 122 | 113 | 114 | 111 | 109 |
| 1.3 | शिक्षक | संख्या | 2664 | 4533 | 4350 | 4395 | 4575 | 4630 |
| 1.4 | प्रति शिक्षक विद्यार्थी | संख्या | 37 | 27 | 26 | 26 | 24 | 24 |
| 2 | माध्यमिक व उच्च माध्यमिक | | | | | | | |
| 2.1 | संस्था | संख्या | 101 | 196 | 266 | 254 | 254 | 311 |
| 2.2 | विद्यार्थी | हजारात | 39 | 88 | 102 | 108 | 108 | 106 |
| 2.3 | शिक्षक | संख्या | 1258 | 2692 | 1976 | 3784 | 3784 | 2766 |
| 2.4 | प्रति शिक्षक विद्यार्थी | संख्या | 31 | 33 | 52 | 29 | 29 | 38 |
| 3 | महाविद्यालये | | | | | | | |
| 3.1 | संस्था | संख्या | 10 | 20 | 30 | 30 | 32 | 39 |
| 3.2 | विद्यार्थी | हजारात | 4 | 6 | 7 | 7 | 8 | 8 |
| 3.3 | शिक्षक | संख्या | 105 | 193 | 227 | 229 | 235 | 275 |
| 3.4 | प्रति शिक्षक विद्यार्थी | संख्या | 38 | 31 | 30 | 31 | 35 | 28 |
| चौदा | सार्वजनिक आरोग्य | | | | | | | |
| 1 | दवाखाने | संख्या | 22 | 22 | 19 | 19 | 19 | 5 |
| 2 | रुग्णालये | संख्या | 8 | 14 | 13 | 13 | 13 | 13 |
| 3 | प्राथमिक आरोग्य केंद्रे | संख्या | 46 | 46 | 45 | 45 | 45 | 45 |
| 4 | प्राथमिक आरोग्य उपकेंद्रे | संख्या | उ.ना. | 372 | 374 | 374 | 374 | 376 |
| 5 | खाटा | संख्या | 568 | 1198 | 872 | 902 | 902 | 922 |
| 6 | दर लाख लोकसंख्येलागचे खाटा | संख्या | 98 | 124 | 90 | 93 | 93 | 95 |
| पंधरा | संकीर्ण | | | | | | | |
| 1 | बँक शाखा | संख्या | 44 | 76 | 74 | 69 | 69 | 69 |
| 2 | दूरदर्शन केबल चालक | संख्या | उ.ना. | उ.ना. | 100 | 114 | 102 | 88 |
| 3 | दूरदर्शन केबल धारक | संख्या | उ.ना. | उ.ना. | 12607 | 11497 | 11034 | 10486 |
| 4 | गांधी गॅस संयंत्रे | संख्या | उ.ना. | उ.ना. | 17553 | 17553 | 17553 | 17698 |

आधार :- जिल्हा सांख्यिकी कार्यालय, गडचिरोली

तक्ता क्रमांक - 2.1

लोकसंख्या विषयक निवडक आकडेवारी

जिल्हा - गडचिरोली

संदर्भ वर्ष : जनगणना 2001

| अ. क्र. | वाव/ तहसील | ग्रामीण/ नागरी | क्षेत्र चौ.कि.मी. | लोकसंख्या | | | कुटुंबांची संख्या | लोकसंख्येची घनता | स्त्री-पुरुष प्रमाण |
|---------|------------|----------------|-------------------|-----------|-------|----------|-------------------|------------------|---------------------|
| | | | | एकूण | पुरुष | स्त्रिया | | | |
| (1) | (2) | (3) | (4) | (5) | (6) | (7) | (8) | (9) | (10) |
| 1 | देसाईगंज | एकूण | 192.48 | 76154 | 38744 | 37410 | 17049 | 396 | 966 |
| | | ग्रामीण | 165.78 | 51361 | 26048 | 25313 | 11762 | 310 | 972 |
| | | नागरी | 26.70 | 24793 | 12696 | 12097 | 5287 | 927 | 953 |
| 2 | आरमोरी | एकूण | 1278.42 | 90846 | 45760 | 45086 | 20495 | 71 | 985 |
| | | ग्रामीण | 1278.42 | 90846 | 45760 | 45086 | 20495 | 71 | 985 |
| | | नागरी | 0.00 | 0 | 0 | 0 | 0 | 0 | 0 |
| 3 | कु र्खेडा | एकूण | 1495.97 | 77936 | 39626 | 38310 | 16966 | 52 | 967 |
| | | ग्रामीण | 1495.97 | 77936 | 39626 | 38310 | 16966 | 52 | 967 |
| | | नागरी | 0.00 | 0 | 0 | 0 | 0 | 0 | 0 |
| 4 | कोरची | एकूण | 555.99 | 40736 | 20339 | 20397 | 8028 | 73 | 1003 |
| | | ग्रामीण | 555.99 | 40736 | 20339 | 20397 | 8028 | 73 | 1003 |
| | | नागरी | 0.00 | 0 | 0 | 0 | 0 | 0 | 0 |
| 5 | धानोरा | एकूण | 1950.33 | 77346 | 39148 | 38198 | 15952 | 40 | 976 |
| | | ग्रामीण | 1950.33 | 77346 | 39148 | 38198 | 15952 | 40 | 976 |
| | | नागरी | 0.00 | 0 | 0 | 0 | 0 | 0 | 0 |
| 6 | गडचिरोली | एकूण | 773.40 | 126313 | 63970 | 62343 | 28804 | 163 | 975 |
| | | ग्रामीण | 744.30 | 83845 | 42212 | 41633 | 19112 | 113 | 986 |
| | | नागरी | 29.10 | 42468 | 21758 | 20710 | 9692 | 1459 | 952 |
| 7 | चामोर्शी | एकूण | 1023.31 | 165514 | 83886 | 81628 | 36662 | 162 | 973 |
| | | ग्रामीण | 1023.31 | 165514 | 83886 | 81628 | 36662 | 162 | 973 |
| | | नागरी | 0.00 | 0 | 0 | 0 | 0 | 0 | 0 |

तक्ता क्रमांक - 2.1
लोकसंख्या विषयक निवडक आकडेवारी

जिल्हा - गडचिरोली

संदर्भ वर्ष : जनगणना 2001

| अ. क्र. | वाच/ तहसील | ग्रामीण/ नागरी | क्षेत्र चौ.कि.मी. | लोकसंख्या | | | कुटुंबांची संख्या | लोकसंख्याची घनता | सी-युरुष प्रमाण |
|-------------|------------|----------------|-------------------|-----------|--------|----------|-------------------|------------------|-----------------|
| | | | | एकूण | पुरुष | स्त्रिया | | | |
| (1) | (2) | (3) | (4) | (5) | (6) | (7) | (8) | (9) | (10) |
| 8 | मुलचेरा | एकूण | 163.39 | 39611 | 20231 | 19380 | 7972 | 242 | 958 |
| | | ग्रामीण | 163.39 | 39611 | 20231 | 19380 | 7972 | 242 | 958 |
| | | नागरी | 0.00 | 0 | 0 | 0 | 0 | 0 | 0 |
| 9 | एटापल्ली | एकूण | 3954.70 | 70627 | 35776 | 34851 | 13150 | 18 | 974 |
| | | ग्रामीण | 3954.70 | 70627 | 35776 | 34851 | 13150 | 18 | 974 |
| | | नागरी | 0.00 | 0 | 0 | 0 | 0 | 0 | 0 |
| 10 | भम्मरागड | एकूण | 449.77 | 31679 | 16228 | 15451 | 6302 | 70 | 952 |
| | | ग्रामीण | 449.77 | 31679 | 16228 | 15451 | 6302 | 70 | 952 |
| | | नागरी | 0.00 | 0 | 0 | 0 | 0 | 0 | 0 |
| 11 | अहेरी | एकूण | 2723.74 | 103759 | 52402 | 51357 | 22589 | 38 | 980 |
| | | ग्रामीण | 2713.41 | 103759 | 52402 | 51357 | 22589 | 38 | 980 |
| | | नागरी | 10.33 | 0 | 0 | 0 | 0 | 0 | 0 |
| 12 | सिरोंचा | एकूण | 872.30 | 69773 | 34991 | 34782 | 16393 | 80 | 994 |
| | | ग्रामीण | 872.30 | 69773 | 34991 | 34782 | 16393 | 80 | 994 |
| | | नागरी | 0.00 | 0 | 0 | 0 | 0 | 0 | 0 |
| एकूण जिल्हा | एकूण | एकूण | 15433.80 | 970294 | 491101 | 479193 | 210362 | 63 | 976 |
| | | ग्रामीण | 15367.67 | 903033 | 456647 | 446486 | 195333 | 59 | 978 |
| | | नागरी | 66.13 | 67261 | 34454 | 32807 | 14979 | 1017 | 952 |

टिप - गडचिरोली जिल्ह्याचे एकूण क्षेत्रफळ 14412 चौ. कि.मी. इतके शासन स्तरीय प्रकाशित केलेले आहे. परंतु सन 2001 प्रमाणे गांवनिहाय / तालुकानिहाय क्षेत्रफळाची आकडेवारी प्रकाशित झालेली नसल्यामुळे तक्ता क्र 2.1 मधील तालुका निहाय क्षेत्रफळाची आकडेवारी 14412 चौ. कि.मी. क्षेत्राशी जुळणार नाही. सबब सदरील तक्त्यातील तालुकानिहाय क्षेत्रफळाची आकडेवारी अस्थायी समजण्यात यावी. रकाना क्र 4 ची आकडेवारी जनगणना 1981 (जुन्या चंद्रपूर जिल्ह्यातील गडचिरोली व सिरोंचा तालुका) नुसार आहे. त्यानंतर निर्मित तालुक्याचे क्षेत्रफळ त्यात समाविष्ट गांवाच्या क्षेत्रफळाची बेराज करून काढण्यात आलेली आहे.

तक्ता क्रमांक - 2.1
लोकसंख्या विवरणक निवडक अकडेवारी

जिल्हा - गडचिरोली

संदर्भ वर्ष : जनगणना 2001

| अ. क्र. | बाब/ तहसील | ग्रामीण/ नागरी | गावांची संख्या | शहरांची संख्या | साक्षरता (%) | | | मागासवर्गीय लोकसंख्या (%) | | प्रक्षेपित लोकसंख्या (1 मार्च 2008) |
|---------|------------|----------------|----------------|----------------|--------------|-------|----------|---------------------------|----------------|-------------------------------------|
| | | | | | एकूण | पुरुष | स्त्रिया | अनुसूचित जाती | अनुसूचित जमाती | |
| (1) | (2) | (3) | (11) | (12) | (13) | (14) | (15) | (16) | (17) | (18) |
| 1 | देसाईगंज | एकूण | 36 | 1 | 73.3 | 84.5 | 61.8 | 16.3 | 9.8 | 75677 |
| | | ग्रामीण | 36 | 0 | 70.3 | 82.5 | 57.7 | 14.8 | 11.2 | |
| | | नागरी | 0 | 1 | 79.7 | 88.6 | 70.5 | 19.3 | 6.7 | |
| 2 | आरमोरी | एकूण | 103 | 0 | 67.8 | 80.4 | 55.0 | 11.8 | 24.4 | 95293 |
| | | ग्रामीण | 103 | 0 | 67.8 | 80.4 | 55.0 | 11.8 | 24.4 | |
| | | नागरी | 0 | 0 | 0 | 0 | 0 | 0 | 0 | |
| 3 | कु र्खेडा | एकूण | 128 | 0 | 70.6 | 83.1 | 57.7 | 10.8 | 53.9 | 90055 |
| | | ग्रामीण | 128 | 0 | 70.6 | 83.1 | 57.7 | 10.8 | 53.9 | |
| | | नागरी | 0 | 0 | 0 | 0 | 0 | 0 | 0 | |
| 4 | कोरची | एकूण | 133 | 0 | 59.1 | 72.2 | 46.3 | 8.2 | 74.1 | 47070 |
| | | ग्रामीण | 133 | 0 | 59.1 | 72.2 | 46.3 | 8.2 | 74.1 | |
| | | नागरी | 0 | 0 | 0 | 0 | 0 | 0 | 0 | |
| 5 | धानोरा | एकूण | 228 | 0 | 56.5 | 69.3 | 43.5 | 4.5 | 70.4 | 77602 |
| | | ग्रामीण | 228 | 0 | 56.5 | 69.3 | 43.5 | 4.5 | 70.4 | |
| | | नागरी | 0 | 0 | 0 | 0 | 0 | 0 | 0 | |
| 6 | गडचिरोली | एकूण | 122 | 1 | 70.8 | 82.7 | 58.6 | 13.7 | 19.2 | 128887 |
| | | ग्रामीण | 122 | 0 | 63.7 | 77.9 | 49.3 | 13.2 | 22.3 | |
| | | नागरी | 0 | 1 | 84.9 | 92.0 | 77.4 | 14.8 | 12.9 | |
| 7 | चामोर्शी | एकूण | 204 | 0 | 62.6 | 75.2 | 49.7 | 8.5 | 18.6 | 177342 |
| | | ग्रामीण | 204 | 0 | 62.6 | 75.2 | 49.7 | 8.5 | 18.6 | |
| | | नागरी | 0 | 0 | 0 | 0 | 0 | 0 | 0 | |

तक्ता क्रमांक - 2.1
लोकसंख्या विषयक निवडक आकडेवारी

जिल्हा - गडचिरोली

संदर्भ वर्ष : जनगणना 2001

| अ. क्र. | तालुका/ तहसील | ग्रामीण/ नागरी | गावांची संख्या | शहरांची संख्या | साक्षरता (%) | | | मागासवर्गीय लोकसंख्या (%) | | प्रक्षेपित लोकसंख्या (1 मार्च 2008) |
|-------------|---------------|----------------|----------------|----------------|--------------|-------|----------|---------------------------|----------------|-------------------------------------|
| | | | | | एकूण | पुरुष | स्त्रिया | अनुसूचित जाती | अनुसूचित जमाती | |
| (1) | (2) | (3) | (4) | (5) | (6) | (7) | (8) | (9) | (10) | (11) |
| 8 | मुलचैरा | एकूण | 68 | 0 | 66.9 | 79.2 | 54.0 | 6.3 | 30.9 | 42442 |
| | | ग्रामीण | 68 | 0 | 66.9 | 79.2 | 54.0 | 6.3 | 30.9 | |
| | | नागरी | 0 | 0 | 0 | 0 | 0 | 0 | 0 | |
| 9 | एटापल्ली | एकूण | 197 | 0 | 40.3 | 49.7 | 30.5 | 4.0 | 80.7 | 83658 |
| | | ग्रामीण | 197 | 0 | 40.3 | 49.7 | 30.5 | 4.0 | 80.7 | |
| | | नागरी | 0 | 0 | 0 | 0 | 0 | 0 | 0 | |
| 10 | भामरागड | एकूण | 128 | 0 | 34.0 | 44.8 | 22.7 | 3.6 | 80.4 | 37524 |
| | | ग्रामीण | 128 | 0 | 34.0 | 44.8 | 22.7 | 3.6 | 80.4 | |
| | | नागरी | 0 | 0 | 0 | 0 | 0 | 0 | 0 | |
| 11 | अहेरी | एकूण | 184 | 0 | 49.8 | 60.1 | 39.3 | 14.8 | 47.5 | 137344 |
| | | ग्रामीण | 184 | 0 | 49.8 | 60.1 | 39.3 | 14.8 | 47.5 | |
| | | नागरी | 0 | 0 | 0 | 0 | 0 | 0 | 0 | |
| 12 | सिरोंचा | एकूण | 148 | 0 | 42.8 | 53.5 | 32.1 | 24.8 | 23.7 | 73856 |
| | | ग्रामीण | 148 | 0 | 42.8 | 53.5 | 32.1 | 24.8 | 23.7 | |
| | | नागरी | 0 | 0 | 0 | 0 | 0 | 0 | 0 | |
| एकूण जिल्हा | | एकूण | 1679 | 2 | 60.1 | 71.9 | 43.1 | 11.2 | 38.3 | 1066751 |
| | | ग्रामीण | 1679 | 0 | 58.3 | 70.4 | 46.0 | 10.8 | 40.4 | |
| | | नागरी | 0 | 2 | 83.0 | 90.7 | 74.8 | 16.5 | 10.6 | |

आधार - भारताची जनगणना 2001

तक्ता क्रमांक - 2.2
लोकसंख्या आणि वृद्धीदर

जिल्हा- गडाचरोली

संदर्भ वर्ष : 1951-2011

| जनगणना वर्ष | ग्रामीण/नागरी | लोकसंख्या | | | दशवार्षिक वृद्धीदर | वार्षिक चक्रवाढ वृद्धीदर |
|-----------------|---------------|-----------|--------|----------|--------------------|--------------------------|
| | | एकूण | पुरुष | स्त्रिया | | |
| (1) | (2) | (3) | (4) | (5) | (6) | (7) |
| 1951 | एकूण | 324962 | 162521 | 162441 | - | - |
| | ग्रामीण | 316713 | 158424 | 158289 | - | - |
| | नागरी | 8249 | 4097 | 4152 | - | - |
| 1961 | एकूण | 386392 | 193361 | 193031 | 18.90 | 1.73 |
| | ग्रामीण | 377193 | 188634 | 188559 | 19.10 | 1.75 |
| | नागरी | 9199 | 4727 | 4472 | 11.52 | 1.09 |
| 1971 | एकूण | 522229 | 262946 | 259283 | 35.16 | 2.37 |
| | ग्रामीण | 510446 | 256936 | 253510 | 35.33 | 2.39 |
| | नागरी | 11783 | 6010 | 5773 | 28.09 | 1.78 |
| 1981 | एकूण | 637336 | 321716 | 315620 | 22.04 | 2.25 |
| | ग्रामीण | 621833 | 314025 | 307808 | 21.82 | 2.25 |
| | नागरी | 15503 | 7691 | 7812 | 31.57 | 2.10 |
| 1991 | एकूण | 787010 | 398364 | 388646 | 23.48 | 2.21 |
| | ग्रामीण | 718445 | 362474 | 355971 | 15.54 | 2.05 |
| | नागरी | 68565 | 35890 | 32675 | 342.27 | 5.29 |
| 2001 | एकूण | 970294 | 491101 | 479193 | 23.29 | 2.19 |
| | ग्रामीण | 903033 | 456647 | 446386 | 25.69 | 2.10 |
| | नागरी | 67261 | 34454 | 32807 | -1.90 | 4.20 |
| 2011 प्रक्षेपित | एकूण | 1103343 | उ.ना. | उ.ना. | 13.71 | 2.04 |
| | ग्रामीण | उ.ना. | उ.ना. | उ.ना. | #VALUE! | #VALUE! |
| | नागरी | उ.ना. | उ.ना. | उ.ना. | #VALUE! | #VALUE! |

आधार - भारताची जनगणना 2001

तक्ता क्रमांक - 2.3

शहरांची वर्गवारी आणि त्यांची लोकसंख्या

जिल्हा :- गडचिरोली

संदर्भ वर्ष : 2001

| अ. क्र. | शहराचे नाव | शहराचे वर्गीकरण | लोकसंख्या | | | लोकसंख्या वाढीचा दशवार्षिक वृद्धीदर |
|------------|------------|--------------------|-----------|-------|----------|--|
| | | | एकूण | पुरुष | स्त्रिया | |
| (1) | (2) | (3) | (4) | (5) | (6) | (7) |
| 1 | देसाईगंज | क वर्ग | 24793 | 12696 | 12097 | 25.26 |
| 2 | गडचिरोली | ब वर्ग | 42468 | 21758 | 20710 | 43.64 |
| एकूण नागरी | | | 67261 | 34454 | 32807 | 36.27 |

आधार - भारताची जनगणना.2001

तपन क्रमांक - 2.4

मुख्य व सीमांतिक काम करणा-यांचे उद्योग गटनिहाय वर्गीकरण

जिल्हा - गडचिरोली

संदर्भ वर्ष : 2001

| अ. क्र. | काम करणा-यांचे क्षेत्र | एकूण | ग्रामीण | नागरी |
|--------------------------------|---|--------|---------|-------|
| 1 | 2 | 3 | 4 | 5 |
| मुख्य काम करणारे | | | | |
| 1 | शेतकरी | 177806 | 176514 | 1292 |
| 2 | शेतमजूर | 86273 | 84873 | 1400 |
| 3 | वस्तुनिर्माण प्रक्रिया, सेवा व दुरुस्त्या इ. घरगुती उद्योगात काम करणारे | 5707 | 5074 | 633 |
| 4 | इतर काम करणारे | 67173 | 52574 | 14599 |
| 5 | एकूण मुख्य काम करणारे | 336959 | 319035 | 17924 |
| सीमांतिक काम करणारे | | | | |
| 6 | शेतकरी | 41493 | 40932 | 561 |
| 7 | शेतमजूर | 103143 | 99435 | 3708 |
| 8 | वस्तुनिर्माण प्रक्रिया, सेवा व दुरुस्त्या इ. घरगुती उद्योगात काम करणारे | 2480 | 2305 | 175 |
| 9 | इतर काम करणारे | 13029 | 11072 | 1957 |
| 10 | एकूण सीमांतिक काम करणारे | 160145 | 153744 | 6401 |
| काम करणा-यांचे वर्गीकरण | | | | |
| 11 | एकूण काम करणारे | 497104 | 472779 | 24325 |
| 12 | काम करणा-यांची एकूण लोकसंख्येशी टक्केवारी | 51.23 | 52.35 | 36.17 |
| 13 | एकूण काम न करणारे | 473190 | 430254 | 42936 |
| 14 | काम न करणा-यांची एकूण लोकसंख्येशी टक्केवारी | 48.77 | 47.65 | 63.83 |
| 15 | जिल्हाची एकूण लोकसंख्या | 970294 | 903033 | 67261 |

आधार - भारताची जनगणना 2001

तक्ता क्रमांक - 2.5

धर्म व वयोगटानुसार लोकसंख्या

जिल्हा - गडचिरोली

संदर्भ वर्ष :- 2001

| अ.क्र. | बाब | एकूण | ग्रामीण | नागरी |
|---------------------------|-------------------|--------|---------|-------|
| (1) | (2) | (3) | (4) | (5) |
| धर्मानुसार | | | | |
| 1 | बौद्ध | 78058 | 68180 | 9878 |
| 2 | ख्रिश्चन | 3423 | 3284 | 139 |
| 3 | हिंदू | 818640 | 768376 | 50264 |
| 4 | जैन | 369 | 198 | 171 |
| 5 | मुस्लिम | 17341 | 11024 | 6317 |
| 6 | शीख | 603 | 393 | 210 |
| 7 | इतर | 51860 | 51578 | 282 |
| | सर्व धर्म (एकूण) | 970294 | 903033 | 67261 |
| वयोगटानुसार (वर्ष) | | | | |
| 1 | 0 - 6 | 154744 | 145571 | 9173 |
| 2 | 7 - 14 | 183097 | 171201 | 11896 |
| 2 | 15 - 19 | 94208 | 86871 | 7337 |
| 3 | 20 - 24 | 79342 | 72739 | 6603 |
| 4 | 25 - 29 | 81619 | 75513 | 6106 |
| 5 | 30 - 34 | 74874 | 69016 | 5858 |
| 6 | 35 - 39 | 71232 | 66013 | 5219 |
| 7 | 40 - 49 | 98064 | 90928 | 7136 |
| 8 | 50 - 59 | 58958 | 55162 | 3796 |
| 9 | 60 वर्षांवरील | 67777 | 63677 | 4100 |
| 10 | वय अनिर्देशित | 6379 | 6342 | 37 |
| | सर्व वयोगट (एकूण) | 970294 | 903033 | 67261 |

आधार - भारताची जनगणना 2001

तक्ता क्रमंक - 2.6

दारिद्र्य रेषेखालील ग्रामीण कुटुंबे

जिल्हा :- गडचिरोली

संदर्भ - 2002

| अ. क्र. | तालुका | ग्रामीण कुटुंबांची एकूण संख्या | दारिद्र्य रेषेखालील ग्रामीण कुटुंबे | | | | | | | | | | | | दारिद्र्य रेषेखालील एकूण कुटुंबांची संख्या | दारिद्र्य रेषेखालील कुटुंबांची टक्केवारी |
|---------|----------|--------------------------------|-------------------------------------|---------|-----|----------------|---------|-----|--------|---------|------|--------|---------|------|--|--|
| | | | अनुरूचित जाती | | | अनुरूचित जमाती | | | इतर | | | एकूण | | | | |
| | | | शेतकरी | शेतमजूर | इतर | शेतकरी | शेतमजूर | इतर | शेतकरी | शेतमजूर | इतर | शेतकरी | शेतमजूर | इतर | | |
| (1) | (2) | (3) | (4) | (5) | (6) | (7) | (8) | (9) | (10) | (11) | (12) | (13) | (14) | (15) | (16) | (17) |
| 1 | देसाईगंज | 12485 | 284 | 773 | 22 | 117 | 280 | 6 | 1050 | 2505 | 49 | 1451 | 3558 | 77 | 5086 | 40.74 |
| 2 | आरमोरी | 21310 | 335 | 798 | 29 | 1073 | 1133 | 36 | 1656 | 3903 | 62 | 3064 | 5834 | 127 | 9025 | 42.35 |
| 3 | कुरखेडा | 18413 | 455 | 1067 | 29 | 2730 | 3098 | 62 | 1346 | 2218 | 109 | 4531 | 6383 | 200 | 11114 | 60.36 |
| 4 | कोरची | 8454 | 169 | 277 | 16 | 2256 | 1376 | 57 | 262 | 398 | 43 | 2687 | 2051 | 116 | 4854 | 57.42 |
| 5 | धानोरा | 17402 | 878 | 877 | 39 | 2810 | 2524 | 78 | 468 | 924 | 40 | 4156 | 4325 | 157 | 8638 | 49.64 |
| 6 | गडचिरोली | 21518 | 521 | 1377 | 73 | 1053 | 1635 | 61 | 2766 | 6091 | 256 | 4340 | 9103 | 390 | 13833 | 64.29 |
| 7 | चामोर्शी | 37424 | 485 | 1543 | 57 | 1374 | 2340 | 64 | 5133 | 7831 | 393 | 6992 | 11714 | 514 | 19220 | 51.36 |
| 8 | मुलचेरा | 8684 | 739 | 1058 | 37 | 67 | 255 | 10 | 1166 | 1394 | 68 | 1972 | 2707 | 115 | 4794 | 55.20 |
| 9 | एटापल्ली | 13543 | 260 | 329 | 20 | 1803 | 1834 | 52 | 145 | 378 | 34 | 2208 | 2541 | 106 | 4855 | 35.85 |
| 10 | भामरागड | 6001 | 37 | 50 | 7 | 2003 | 1445 | 50 | 146 | 129 | 13 | 2186 | 1624 | 70 | 3880 | 64.66 |
| 11 | अहेरी | 22692 | 671 | 1818 | 87 | 3290 | 4477 | 224 | 1165 | 3455 | 271 | 5126 | 9750 | 582 | 15458 | 68.12 |
| 12 | सिरोंचा | 17851 | 802 | 2730 | 139 | 1173 | 1648 | 43 | 906 | 4089 | 251 | 2881 | 8467 | 433 | 11781 | 66.00 |
| एकूण | | 205777 | 5636 | 12697 | 555 | 19749 | 22045 | 743 | 16209 | 33315 | 1589 | 41594 | 68057 | 2887 | 112538 | 54.69 |

आधार - प्रकल्प संचालक, जिल्हा ग्रामीण विकास यंत्रणा, गडचिरोली

तक्ता क्रमांक - 3.1

क्षेत्रवार जिल्हा उत्पन्न व दरडोई जिल्हा उत्पन्न - चालू किंमतीनुसार (1999-2000)

जिल्हा - गडचिरोली

संदर्भ वर्ष : 2005-06 व 2006-07

(लाख रु)

| अ. क्र. | क्षेत्र | वर्ष 2005-06 * | | वर्ष 2006-07 @ | |
|---|-----------------------|----------------------|-----------------------|----------------------|-----------------------|
| | | स्थूल जिल्हा उत्पन्न | निव्वळ जिल्हा उत्पन्न | स्थूल जिल्हा उत्पन्न | निव्वळ जिल्हा उत्पन्न |
| (1) | (2) | (3) | (4) | (5) | (6) |
| 1.1 | कृषी | 30200 | 28484 | 32175 | 30347 |
| 1.2 | वन संवर्धन | 26796 | 25734 | 68723 | 65999 |
| 1.3 | मासेमारी | 1963 | 1610 | 1990 | 1631 |
| 1.4 | खाण व दगड खाणकाम | 226 | 192 | 225 | 191 |
| प्राथमिक क्षेत्र एकूण | | 59186 | 56020 | 103113 | 98168 |
| 2.1 | नोंदणीकृत उद्योग | 3015 | 2284 | 3485 | 2640 |
| 2.2 | अनोंदणीकृत उद्योग | 6591 | 5154 | 7631 | 5967 |
| 2.3 | बांधकाम | 11452 | 11081 | 13939 | 13487 |
| 2.4 | वीज, गॅस व पाणीपुरवठा | 3681 | 1832 | 4322 | 2151 |
| द्वितीय क्षेत्र एकूण | | 24740 | 20350 | 29377 | 24245 |
| 3.1 | रेल्वे | 82 | 58 | 87 | 61 |
| 3.2 | परिवहन, साठवणूक | 2986 | 1476 | 3630 | 1794 |
| 3.3 | दळणवळण | 6453 | 5280 | 7521 | 6154 |
| 3.4 | व्यापार व उपाहारगृहे | 33688 | 31863 | 39634 | 37487 |
| 3.5 | बँका व विमा उद्योग | 11450 | 11115 | 12780 | 12411 |
| 3.6 | व्यवसाय सेवा | 19777 | 17216 | 20678 | 18000 |
| 3.7 | सार्वजनिक प्रशासन | 14965 | 12265 | 16616 | 13617 |
| 3.8 | इतर सेवा | 25773 | 22733 | 28813 | 25415 |
| तृतीय क्षेत्र एकूण | | 115174 | 102005 | 129758 | 114939 |
| एकूण जिल्हा उत्पन्न | | 199100 | 178376 | 262248 | 237351 |
| दरडोई जिल्हा उत्पन्न (रु) | | 19581 | 17543 | 25552 | 23126 |
| एकूण राज्य उत्पन्न | | 43805796 | 37591451 | 50935604 | 43703514 |
| दरडोई राज्य उत्पन्न (रु) | | 42056 | 36090 | 48171 | 41331 |
| एकूण जिल्हा उत्पन्नाची राज्य उत्पन्नाशी टक्केवारी | | 0.45 | 0.47 | 0.51 | 0.54 |

टिप : 1) * अस्थायी @ प्रारंभिक 2) आंकडे पूर्णांकात दिल्याने बेरजा जुळतीलच असे नाही.

आधार - अर्थ व सांख्यिकी संचालनालय, मुंबई

तक्ता क्रमांक - 3.2

क्षेत्रवार जिल्हा उत्पन्न व दरडोई जिल्हा उत्पन्न - स्थिर किंमतीनुसार (1999-2000)

जिल्हा - गडचिरोली

संदर्भ वर्ष : 2005-06 व 2006-07

(लाख रु.)

| अ. क्र. | क्षेत्र | वर्ष 2005-06 * | | वर्ष 2006-07 @ | |
|--|-----------------------|----------------------|-----------------------|----------------------|-----------------------|
| | | स्थूल जिल्हा उत्पन्न | निव्वळ जिल्हा उत्पन्न | स्थूल जिल्हा उत्पन्न | निव्वळ जिल्हा उत्पन्न |
| (1) | (2) | (3) | (4) | (5) | (6) |
| 1.1 | कृषी | 34598 | 32780 | 33947 | 32163 |
| 1.2 | वन संवर्धन | 18157 | 17119 | 26471 | 24958 |
| 1.3 | मासेमारी | 1222 | 955 | 1234 | 965 |
| 1.4 | खाण व दगड खाणकाम | 163 | 138 | 166 | 140 |
| प्राथमिक क्षेत्र एकूण | | 54140 | 50992 | 61818 | 58226 |
| 2.1 | नोंदणीकृत उद्योग | 2492 | 1845 | 2688 | 1990 |
| 2.2 | अनोंदणीकृत उद्योग | 5241 | 4227 | 5737 | 4626 |
| 2.3 | बांधकाम | 7983 | 7691 | 9661 | 9307 |
| 2.4 | बीज, गॅस व पाणीपुरवठा | 3726 | 2424 | 4202 | 2734 |
| द्वितीय क्षेत्र एकूण | | 19443 | 16187 | 22287 | 18657 |
| 3.1 | रेल्वे | 74 | 60 | 78 | 63 |
| 3.2 | परिवहन, साठवणूक | 2295 | 1083 | 2492 | 1176 |
| 3.3 | दळणवळण | 8372 | 7394 | 9856 | 8705 |
| 3.4 | व्यापार व उपाहारगृहे | 26093 | 24697 | 29103 | 27546 |
| 3.5 | बँका व विमा उद्योग | 9033 | 8778 | 9622 | 9353 |
| 3.6 | व्यवसाय सेवा | 14163 | 12434 | 14600 | 12818 |
| 3.7 | सार्वजनिक प्रशासन | 11761 | 9696 | 12045 | 9930 |
| 3.8 | इतर सेवा | 20370 | 18132 | 20812 | 18526 |
| तृतीय क्षेत्र एकूण | | 92163 | 82275 | 98608 | 88116 |
| एकूण जिल्हा उत्पन्न | | 165745 | 149453 | 182714 | 164999 |
| दरडोई जिल्हा उत्पन्न (रु) | | 16301 | 14698 | 17803 | 16076 |
| एकूण राज्य उत्पन्न | | 34350107 | 29615521 | 37678283 | 32514828 |
| दरडोई राज्य उत्पन्न (रु) | | 32978 | 28433 | 35633 | 30750 |
| एकूण जिल्हा उत्पन्नाची एकूण राज्य उत्पन्नाशी टक्केवारी | | 0.48 | 0.50 | 0.48 | 0.51 |

टिप : 1) * अस्थायी @ प्रारंभिक 2) अकरडे पूर्णाकाल दिव्याने बरजा जुळतीलच असे नाही.

आधार - अर्थ व सांख्यिकी संचालनालय, मुंबई

तक्ता क्रमांक - 4.1

निवडक कृषि मालाच्या सरासरी घाऊक किमती.

जिल्हा - गडचिरोली

संदर्भ वर्ष :2007-08

| अ. क्र. | कृषि मालाचे नांव | कृषि मालाचा वाण | मासिक सरासरी घाऊक किमती (प्रति क्विंटल मूल्य रुपये) | | | | | | | |
|---------|------------------|-----------------|---|---------|----------|-----------|------------|---------------|--------------|----------------|
| | | | एप्रिल 2007 | मे 2007 | जून 2007 | जुलै 2007 | ऑगस्ट 2007 | सप्टेंबर 2007 | ऑक्टोबर 2007 | नोव्हेंबर 2007 |
| (1) | (2) | (3) | (4) | (5) | (6) | (7) | (8) | (9) | (10) | (11) |
| 1 | भात | अति उत्तम | 915 | 942 | 967 | 972 | 1004 | 1039 | 1027 | 899 |
| | | उत्तम | 797 | 766 | 732 | 764 | 823 | 839 | 859 | 756 |
| | | मध्यम | 669 | 668 | 679 | 627 | 645 | 644 | 714 | 682 |
| 2 | तांदूळ | स्थानीक | 841 | 845 | 874 | 706 | 824 | 829 | 800 | 831 |
| 3 | गहू | सुधारीत | -- | -- | -- | -- | -- | -- | -- | -- |
| 4 | ज्वारी | रब्बी | 558 | 550 | 554 | 583 | 552 | 620 | 669 | 664 |
| 5 | मका | स्थानीक | 594 | 597 | 605 | 599 | 517 | 603 | 695 | 529 |
| 6 | हरभरा | गावरान | 2074 | 1900 | 2030 | 1932 | 1631 | 1933 | -- | -- |
| 7 | तूर | पांढरा | 1901 | 1893 | 1998 | 2156 | 1693 | 2070 | -- | 1800 |
| 8 | मुग | हिरवा | 2565 | 2461 | 2357 | 1962 | 2101 | 2145 | 2000 | 2121 |
| 9 | उदीड | काळा | 2600 | 2720 | -- | 2800 | 2287 | 2175 | -- | 2200 |
| 10 | भुईमूग | ढोबळा | 2030 | 2065 | -- | 2000 | 2300 | -- | -- | -- |
| 11 | सुर्यफल | संकरित | 1500 | -- | -- | -- | -- | -- | -- | -- |
| 12 | तीळ | पांढरा | 2800 | 2697 | -- | 2292 | 1992 | -- | 2600 | -- |
| 13 | जवस | स्थानीक | 1895 | 1880 | 1900 | 1957 | 2403 | 1900 | -- | 3000 |
| 14 | मिरची | स्थानीक | 5051 | 5544 | 5370 | 1928 | 4748 | 4291 | 4494 | 4875 |
| 15 | कुलथा | स्थानीक | 968 | 754 | 961 | 1978 | 940 | 992 | -- | 700 |
| 16 | बरबटी | स्थानीक | 1935 | 1903 | 1891 | -- | 1705 | 1956 | 2200 | 2000 |
| 17 | पोपट | स्थानीक | 1228 | 900 | -- | 1300 | 1135 | -- | -- | -- |
| 18 | सोयाबीन | संकरित | 1374 | 1404 | 1297 | 1300 | 1329 | 1340 | 1350 | 1509 |
| 19 | वाल | स्थानीक | 831 | 1015 | 1001 | 1050 | 913 | -- | 1200 | -- |
| 20 | एरंडी | संकरित | -- | -- | -- | -- | -- | -- | -- | -- |
| 21 | मटकी | स्थानीक | 2541 | 2465 | 2400 | 2400 | 2500 | 2378 | -- | -- |

तक्ता क्रमांक - 4.1

निवडक कृषि मालाच्या सरासरी घाऊक किंमती.

जिल्हा - गडचिरोली

संदर्भ वर्ष :2007-08

| अ. क्र. | कृषि मालाचे नांव | कृषि मालाचा वाण | मासिक सरासरी घाऊक किंमती (प्रति क्विंटल मूल्य रुपये) | | | | | |
|---------|------------------|-----------------|--|---------------|-----------------|------------|----------------|------------------------|
| | | | डिसेंबर 2007 | जानेवारी 2008 | फेब्रुवारी 2008 | मार्च 2008 | वर्षाची सरासरी | मार्गील वर्षाची सरासरी |
| (1) | (2) | (3) | (12) | (13) | (14) | (15) | (16) | (17) |
| 1 | भात | अति उत्तम | 910 | 934 | 967 | 1016 | 966 | 816 |
| | | उत्तम | 757 | 822 | 861 | 874 | 804 | 699 |
| | | मध्यम | 709 | 725 | 772 | 754 | 691 | 576 |
| 2 | तांदूळ | स्थानीक | 954 | 1018 | 1031 | 1488 | 920 | 822 |
| 3 | गहू | सुधारीत | -- | -- | -- | -- | 0 | 950 |
| 4 | ज्वारी | रब्बी | 507 | -- | -- | 579 | 584 | 506 |
| 5 | मका | स्थानीक | 549 | 605 | 585 | 610 | 591 | 527 |
| 6 | हरभरा | गावरान | -- | -- | 2000 | 2310 | 1976 | 1762 |
| 7 | तूर | पांढरा | -- | -- | 2051 | 2142 | 1967 | 1661 |
| 8 | मुग | हिरवा | -- | -- | 2000 | 2172 | 2188 | 2755 |
| 9 | उदीड | काळा | -- | -- | 2300 | 2421 | 2438 | 2788 |
| 10 | भुईमूग | ढोबळा | -- | 2299 | 2068 | 2378 | 2163 | 1711 |
| 11 | सुर्यफल | संकरित | -- | -- | -- | -- | 1500 | 1328 |
| 12 | तीळ | पांढरा | 2491 | 2996 | 3928 | 4508 | 2923 | 2412 |
| 13 | जवस | स्थानीक | 3000 | 3000 | 2600 | 2538 | 2370 | 1764 |
| 14 | मिरची | स्थानीक | 5312 | 5416 | 5311 | 5221 | 4797 | 5262 |
| 15 | कुलथा | स्थानीक | -- | -- | 1120 | 1049 | 1051 | 891 |
| 16 | बरबटी | स्थानीक | 2058 | 2200 | 2177 | 2290 | 2029 | 2002 |
| 17 | पोपट | स्थानीक | -- | -- | -- | 1165 | 1146 | 1223 |
| 18 | सोयाबीन | संकरित | 1522 | 1554 | 1737 | 1525 | 1437 | 1132 |
| 19 | वाल | स्थानीक | -- | -- | -- | -- | 1002 | 914 |
| 20 | एरंडी | संकरित | -- | -- | -- | -- | 0 | 0 |
| 21 | मटकी | स्थानीक | -- | -- | 2000 | 1964 | 2331 | 0 |

आधार- कृषि उत्पन्न बाजार समिती, गडचिरोली/आरमोरी/चामोशी/अहोरी

जिल्हा मुख्यालयातील महत्वाच्या वस्तूंच्या मासिक सरासरी किरकोळ किंमती

| अ. क्र. | वस्तूचे नाव व प्रत | परिमाण | एप्रिल 2007 | मे 2007 | जून 2007 | जुलै 2007 | ऑगस्ट 2007 |
|---------|--------------------------|----------|-------------|---------|----------|-----------|------------|
| (1) | (2) | (3) | (4) | (5) | (6) | (7) | (8) |
| 1 | तांदूळ | किलो | 16.00 | 15.00 | 16.00 | 16.00 | 16.00 |
| 2 | गहू | किलो | 12.00 | 12.00 | 12.00 | 12.00 | 12.00 |
| 3 | गव्हाचे पीठ | किलो | 14.00 | 14.00 | 14.00 | 14.00 | 14.00 |
| 4 | ज्वारी (संकरित) | किलो | -- | -- | -- | -- | -- |
| 5 | ज्वारी (देशी) | किलो | 10.00 | 12.00 | 13.00 | 14.00 | 12.00 |
| 6 | बाजरी | किलो | 12.00 | 12.00 | 13.00 | 14.00 | 14.00 |
| 7 | काबुली चणा (अखडा) | किलो | 44.00 | 40.00 | 40.00 | 40.00 | 46.00 |
| 8 | हरभरा डाळ | किलो | 35.00 | 34.00 | 33.00 | 34.00 | 35.00 |
| 9 | तूरडाळ | किलो | 35.00 | 35.00 | 35.00 | 36.00 | 35.00 |
| 10 | मूगडाळ | किलो | 41.00 | 45.00 | 45.00 | 45.00 | 45.00 |
| 11 | उडीदडाळ | किलो | 46.00 | 46.50 | 45.00 | 45.00 | 45.00 |
| 12 | मसूरडाळ | किलो | 31.00 | 31.00 | 32.00 | 34.00 | 32.00 |
| 13 | मटकी | किलो | 36.00 | 36.00 | 36.00 | 35.00 | 35.00 |
| 14 | पांढरा वाटाणा | किलो | 20.00 | 19.00 | 18.00 | 18.00 | 18.00 |
| 15 | साबुदाणा | किलो | 30.00 | 30.00 | 29.00 | 30.00 | 30.00 |
| 16 | शेंगदाणे | किलो | 44.00 | 44.00 | 44.00 | 46.00 | 46.00 |
| 17 | रवा | किलो | 17.00 | 17.00 | 17.00 | 17.00 | 18.00 |
| 18 | मैदा | किलो | 18.00 | 18.00 | 18.00 | 18.00 | 18.00 |
| 19 | पोहे | किलो | 18.00 | 13.00 | 18.00 | 18.00 | 18.00 |
| 20 | साखर | किलो | 16.50 | 15.00 | 14.00 | 15.00 | 15.00 |
| 21 | गूळ पिचळा | किलो | 20.00 | 18.00 | 16.00 | 16.00 | 16.00 |
| 22 | गोडेतेल भुईमुगाचे (सुटे) | किलो | 74.00 | 75.00 | 75.00 | 80.00 | 83.50 |
| 23 | वनस्पती तूप (सुटे) | किलो | 60.00 | 60.00 | 60.00 | 60.00 | 60.00 |
| 24 | खांबरेल तेल (सुटे) | 100ग्रॅम | 8.00 | 8.00 | 8.00 | 8.00 | 8.00 |
| 25 | म्हशीचे दूध (सुटे) | लीटर | 16.00 | 16.00 | 16.00 | 16.00 | 16.00 |

जिल्हा:- गडचिरोली

तक्ता क्रमांक - 4.2

(रुपये)

जिल्हा मुख्यालयातील महत्वाच्या वस्तूंच्या मासिक सरासरी किरकोळ किंमती

| अ. क्र. | वस्तूचे नाव व प्रत | परिमाण | सप्टेंबर 2007 | ऑक्टोबर 2007 | नोव्हेंबर 2007 | डिसेंबर 2007 |
|---------|-------------------------|----------|---------------|--------------|----------------|--------------|
| (1) | (2) | (3) | (9) | (10) | (11) | (12) |
| 1 | तांदूळ | किलो | 17.00 | 18.00 | 18.00 | 16.00 |
| 2 | गहू | किलो | 12.00 | 13.00 | 13.00 | 14.00 |
| 3 | गव्हाचे पीठ | किलो | 14.00 | 15.00 | 15.00 | 16.00 |
| 4 | ज्वारी (संकरित) | किलो | -- | -- | -- | -- |
| 5 | ज्वारी (देशी) | किलो | 12.00 | 12.00 | 12.00 | 12.00 |
| 6 | बाजरी | किलो | 14.00 | 14.00 | 14.00 | 13.00 |
| 7 | काबुली चणा (अख्खा) | किलो | 48.00 | 48.00 | 48.00 | 48.00 |
| 8 | हरभरा डाळ | किलो | 33.00 | 33.00 | 35.00 | 35.00 |
| 9 | तूरडाळ | किलो | 38.00 | 48.00 | 38.00 | 37.00 |
| 10 | मूगडाळ | किलो | 39.00 | 35.00 | 35.00 | 35.00 |
| 11 | उडीदडाळ | किलो | 39.00 | 35.00 | 35.00 | 35.00 |
| 12 | मसूरडाळ | किलो | 32.00 | 32.00 | 32.00 | 36.00 |
| 13 | मटकी | किलो | 35.00 | 35.00 | 34.00 | 34.00 |
| 14 | पांढरा वाटाणा | किलो | 18.00 | 18.00 | 18.00 | 18.00 |
| 15 | साबुदाणा | किलो | 32.00 | 32.00 | 32.00 | 29.00 |
| 16 | शिंगदाणे | किलो | 48.00 | 50.00 | 49.00 | 45.00 |
| 17 | रवा | किलो | 18.00 | 18.00 | 18.00 | 18.00 |
| 18 | मैदा | किलो | 18.00 | 18.00 | 19.00 | 19.00 |
| 19 | पोहे | किलो | 18.00 | 18.00 | 19.00 | 19.00 |
| 20 | साखर | किलो | 14.00 | 13.50 | 15.00 | 15.00 |
| 21 | गूळ पित्रळा | किलो | 16.00 | 16.00 | 16.00 | 15.00 |
| 22 | गोडेतेल भुईमुगाचे(सुटे) | किलो | 82.00 | 80.00 | 84.00 | 80.00 |
| 23 | वनस्पती तूप (सुटे) | किलो | 60.00 | 60.00 | 60.00 | 60.00 |
| 24 | खोबरेल तेल (सुटे) | 100ग्रॅम | 8.00 | 8.00 | 8.00 | 8.00 |
| 25 | म्हशीचे दूध (सुटे) | लीटर | 16.00 | 16.00 | 16.00 | 16.00 |

जिल्हा:- गडचिरोली

तक्ता क्रमांक - 4.2

(रुपये)

जिल्हा मुख्यालयातील महत्वाच्या वस्तूंच्या मासिक सरासरी किरकोळ किंमती

| अ. क्र. | वस्तूचे नाव व प्रत | परिमाण | जानेवारी 2008 | फेब्रुवारी 2008 | मार्च 2008 | वर्षाची सरासरी | मागील वर्षाची सरासरी |
|---------|-------------------------|----------|---------------|-----------------|------------|----------------|----------------------|
| (1) | (2) | (3) | (13) | (14) | (15) | (16) | (17) |
| 1 | तांदूळ | किलो | 16.50 | 17.00 | 17.00 | 16.54 | 14.46 |
| 2 | गहू | किलो | 13.00 | 13.50 | 14.00 | 12.71 | 15.17 |
| 3 | गव्हाचे पीठ | किलो | 14.00 | 14.00 | 16.00 | 14.50 | 15.71 |
| 4 | ज्वारी (संकरित) | किलो | -- | -- | -- | -- | -- |
| 5 | ज्वारी (देशी) | किलो | 12.50 | 12.50 | 12.00 | 12.17 | 10.08 |
| 6 | बाजरी | किलो | 13.00 | 13.00 | 13.00 | 13.25 | 11.83 |
| 7 | काबुली चणा (अख्वा) | किलो | 48.00 | 46.00 | 45.00 | 45.08 | 46.00 |
| 8 | हरभरा डाळ | किलो | 32.00 | 32.00 | 35.00 | 33.83 | 35.63 |
| 9 | तूरडाळ | किलो | 38.00 | 33.00 | 38.00 | 37.17 | 30.71 |
| 10 | मूगडाळ | किलो | 30.00 | 30.00 | 40.00 | 38.75 | 47.04 |
| 11 | उडीदडाळ | किलो | 30.00 | 30.00 | 40.00 | 39.29 | 49.21 |
| 12 | मसूरडाळ | किलो | 35.00 | 35.00 | 35.00 | 33.08 | 28.50 |
| 13 | मटकी | किलो | 34.00 | 34.00 | 34.00 | 34.83 | 33.33 |
| 14 | पांढरा वाटाणा | किलो | 17.50 | 18.00 | 18.00 | 18.21 | 19.00 |
| 15 | साबुदाणा | किलो | 28.00 | 28.00 | 30.00 | 30.00 | 32.00 |
| 16 | शेंगदाणे | किलो | 45.00 | 45.00 | 45.00 | 45.92 | 36.88 |
| 17 | रवा | किलो | 18.00 | 18.00 | 18.00 | 17.67 | 15.75 |
| 18 | मैदा | किलो | 19.00 | 20.00 | 20.00 | 18.58 | 16.71 |
| 19 | पोहे | किलो | 19.00 | 20.00 | 20.00 | 18.58 | 16.25 |
| 20 | साखर | किलो | 15.00 | 15.00 | 16.00 | 14.92 | 19.75 |
| 21 | गूळ पिवळा | किलो | 15.00 | 15.00 | 16.00 | 16.25 | 21.67 |
| 22 | गोडेतेल भुईमुगाचे(सुटे) | किलो | 80.00 | 79.50 | 84.00 | 79.75 | 63.50 |
| 23 | वनस्पती तूप (सुटे) | किलो | 60.00 | 60.00 | 70.00 | 60.83 | 53.71 |
| 24 | खोबरेल तेल (सुटे) | 100ग्रॅम | 8.00 | 8.00 | 8.00 | 8.00 | 8.00 |
| 25 | म्हशीचे दूध (सुटे) | लीटर | 16.00 | 16.00 | 16.00 | 16.00 | 14.25 |

जिल्हा मुख्यालयातील महत्वाच्या वस्तूच्या मासिक सरासरी किरकोळ किंमती

| अ. क्र. | वस्तूचे नाव व प्रत | परिमाण | एप्रिल 2007 | मे 2007 | जून 2007 | जुलै 2007 | ऑगस्ट 2007 |
|---------|--------------------------------|-----------|-------------|---------|----------|-----------|------------|
| (1) | (2) | (3) | (4) | (5) | (6) | (7) | (8) |
| 26 | म्हशीचे शुध्द तूप | किलो | 200.00 | 200.00 | 200.00 | 200.00 | 200.00 |
| 27 | बोकडाचे मांस | किलो | 140.00 | 140.00 | 140.00 | 160.00 | 160.00 |
| 28 | कोंबडी (ब्रायलर) न सोललेली | किलो | 60.00 | 60.00 | 60.00 | 60.00 | 60.00 |
| 29 | ताजे मासे (स्थानिक) | किलो | 60.00 | 60.00 | 60.00 | 60.00 | 60.00 |
| 30 | अंडी कोंबडीची (सुधारित) | डझन | 22.00 | 21.50 | 26.00 | 27.00 | 28.00 |
| 31 | आयोडीनयुक्त मीठ | किलो | 9.00 | 9.00 | 9.00 | 9.00 | 9.00 |
| 32 | हळद पावडर (सुटी) | 100 ग्रॅम | 8.00 | 8.00 | 8.00 | 8.00 | 8.00 |
| 33 | गरम मसाला पावडर (स्थानिक) | 100 ग्रॅम | 14.00 | 14.00 | 14.00 | 14.00 | 14.00 |
| 34 | बटाटे | किलो | 10.00 | 12.00 | 14.00 | 16.00 | 14.00 |
| 35 | कांदे | किलो | 12.00 | 12.00 | 14.00 | 15.00 | 16.00 |
| 36 | लसूण | 100 ग्रॅम | 5.00 | 5.00 | 6.00 | 6.00 | 7.00 |
| 37 | केळी (जळगाव) | डझन | 10.00 | 20.00 | 19.00 | 14.00 | 12.00 |
| 38 | सफरचंद | किलो | 100.00 | 115.00 | 120.00 | 120.00 | 80.00 |
| 39 | चहापत्ती | किलो | 120.00 | 120.00 | 120.00 | 120.00 | 70.00 |
| 40 | रॉकेल (खु.बा.) | लीटर | -- | -- | -- | -- | -- |
| 41 | रॉकेल (स्व.धा.दु.) | लीटर | 10.15 | 10.15 | 10.15 | 10.15 | 10.15 |
| 42 | पेट्रोल | लीटर | 48.35 | 48.35 | 48.35 | 48.35 | 48.35 |
| 43 | काडेपेंटी | .1 नग | 1.00 | 1.00 | 1.00 | 1.00 | 1.00 |
| 44 | धुण्याचा साबण | 250ग्रॅम | 12.00 | 12.00 | 12.00 | 12.00 | 12.00 |
| 45 | प्रसाधन साबण | 1 बडी | 14.00 | 14.00 | 14.00 | 14.00 | 14.00 |
| 46 | ब्रेड (स्थानिक) | 400 ग्रॅम | 12.00 | 12.00 | 12.00 | 12.00 | 12.00 |
| 47 | गॅस सिलिंडर (स्वयंपाकाचा) | प्रत्येकी | 303.89 | 303.89 | 303.89 | 303.89 | 303.89 |
| 48 | टाल्कम पावडर (पॉन्डर/तत्सम) | 100 ग्रॅम | 29.00 | 29.00 | 29.00 | 29.00 | 30.00 |
| 49 | दुध पेस्ट (कोलगेट साधी/ तत्सम) | 100 ग्रॅम | 27.00 | 27.00 | 27.00 | 27.00 | 27.00 |
| 50 | सोने (स्टॅण्डर्ड) | 10 ग्रॅम | 9300.00 | 9300.00 | 9300.00 | 9425.00 | 9425.00 |
| 51 | चांदी | 10 ग्रॅम | 200.00 | 200.00 | 200.00 | 200.00 | 200.00 |

जिल्हा:- गडचिरोली

तक्ता क्रमांक - 4.2

(रुपये)

जिल्हा मुख्यालयातील महत्वाच्या वस्तूंच्या मासिक सरासरी किंमती

| अ. क्र. | वस्तूचे नाव व प्रत | परिमाण | सप्टेंबर 2007 | ऑक्टोबर 2007 | नोव्हेंबर 2007 | डिसेंबर 2007 |
|---------|-----------------------------|-----------|---------------|--------------|----------------|--------------|
| (1) | (2) | (3) | (9) | (10) | (11) | (12) |
| 26 | म्हशीचे शुध्द तूप | किलो | 224.00 | 240.00 | 240.00 | 240.00 |
| 27 | बोकडाचे मांस | किलो | 160.00 | 160.00 | 160.00 | 160.00 |
| 28 | कोंबडी (बॉयलर) न साललेली | किलो | 60.00 | 60.00 | 60.00 | 60.00 |
| 29 | ताजे मासे (स्थानिक) | किलो | 60.00 | 60.00 | 60.00 | 60.00 |
| 30 | अंडी कोंबडीची (सुधारित) | डझन | 26.00 | 20.00 | 28.00 | 24.00 |
| 31 | आयोडीनयुक्त मीठ | किलो | 9.00 | 9.00 | 9.00 | 9.00 |
| 32 | हळद पावडर (सुटी) | 100 ग्रॅम | 8.00 | 8.00 | 8.00 | 8.00 |
| 33 | गरम मसाला पावडर (स्थानिक) | 100 ग्रॅम | 12.00 | 12.00 | 12.00 | 12.00 |
| 34 | बटाटे | किलो | 12.00 | 14.00 | 14.00 | 14.00 |
| 35 | कांदे | किलो | 20.00 | 17.50 | 10.00 | 10.00 |
| 36 | लसूण | 100 ग्रॅम | 7.00 | 10.00 | 10.00 | 10.00 |
| 37 | केळी (जळगाव) | डझन | 13.00 | 12.00 | 12.00 | 12.00 |
| 38 | सफरचंद | किलो | 40.00 | 40.00 | 48.00 | 48.00 |
| 39 | चहापत्ती | किलो | 120.00 | 120.00 | 120.00 | 120.00 |
| 40 | रॉकेल (खु.बा.) | लीटर | -- | -- | -- | -- |
| 41 | रॉकेल (स्व.धा.दु.) | लीटर | 10.15 | 10.15 | 10.15 | 10.15 |
| 42 | पेट्रोल | लीटर | 48.35 | 48.35 | 48.35 | 48.35 |
| 43 | काडेपेटी | 1 नग | 1.00 | 1.00 | 1.00 | 1.00 |
| 44 | धुण्याचा साबण | 250ग्रॅम | 12.00 | 12.00 | 12.00 | 12.00 |
| 45 | प्रसाधन साबण | 1 बडी | 14.00 | 14.00 | 14.00 | 14.00 |
| 46 | ब्रेड (स्थानिक) | 400 ग्रॅम | 12.00 | 12.00 | 12.00 | 12.00 |
| 47 | गॅस सिलिंडर (स्वयंपाकाचा) | प्रत्येकी | 303.89 | 303.89 | 303.89 | 303.89 |
| 48 | टॉल्कम पावडर (फॉन्डस/तत्सम) | 100 ग्रॅम | 30.00 | 30.00 | 30.00 | 30.00 |
| 49 | दुध पेस्ट (फॉन्डस/तत्सम) | 100 ग्रॅम | 27.00 | 27.00 | 27.00 | 27.00 |
| 50 | सोने (स्टॅण्डर्ड) | 10 ग्रॅम | 9420.00 | 9420.00 | 9430.00 | 9430.00 |
| 51 | चांदी | 10 ग्रॅम | 200.00 | 195.00 | 200.00 | 205.00 |

जिल्हा मुख्यालयातील पहिल्या वर्षा वस्तुव्या मासिक सरासरी किंमती

| अ. क्र. | वस्तुचे नाव व प्रत | परिमाण | जानेवारी 2008 | फेब्रुवारी 2008 | मार्च 2008 | वर्षाची सरासरी | मागील वर्षाची सरासरी |
|---------|---------------------------------|-----------|---------------|-----------------|------------|----------------|----------------------|
| (1) | (2) | (3) | (13) | (14) | (15) | (16) | (17) |
| 26 | म्हशीचे शुध्द तूप | किलो | 240.00 | 240.00 | 240.00 | 222.00 | 195.00 |
| 27 | बोकडाचे मांस | किलो | 160.00 | 160.00 | 160.00 | 155.00 | 160.00 |
| 28 | कॉंबडी (ब्रॉयलर) न सोललेली | किलो | 60.00 | 60.00 | 60.00 | 60.00 | 60.00 |
| 29 | ताजे मासे (स्थानिक) | किलो | 80.00 | 70.00 | 60.00 | 62.50 | 56.67 |
| 30 | अंडी कॉंबडीची (सुधारित) | डझन | 30.00 | 24.00 | 24.00 | 25.04 | 21.92 |
| 31 | आयोडीनयुक्त मीठ | किलो | 9.00 | 9.00 | 9.00 | 9.00 | 9.00 |
| 32 | हळद पावडर (सुटी) | 100 ग्रॅम | 8.00 | 8.00 | 8.00 | 8.00 | 8.00 |
| 33 | गरम मसाला पावडर (स्थानिक) | 100 ग्रॅम | 12.00 | 12.00 | 12.00 | 12.83 | 10.67 |
| 34 | बटाटे | किलो | 10.00 | 10.00 | 10.00 | 12.50 | 12.67 |
| 35 | कांदे | किलो | 7.00 | 8.00 | 8.00 | 12.46 | 9.96 |
| 36 | लसूण | 100 ग्रॅम | 10.00 | 7.00 | 6.00 | 7.42 | 7.25 |
| 37 | केळी (जळगाव) | डझन | 13.00 | 15.00 | 15.00 | 13.92 | 14.71 |
| 38 | सफरचंद | किलो | 50.00 | 60.00 | 60.00 | 73.42 | 81.67 |
| 39 | चहापत्ती | किलो | 120.00 | 120.00 | 120.00 | 115.83 | 120.00 |
| 40 | रॉकेल (खु.बा.) | लीटर | -- | -- | -- | -- | -- |
| 41 | रॉकेल (स्व.धा.दु.) | लीटर | 10.15 | 10.15 | 10.15 | 10.15 | 10.15 |
| 42 | पेट्रोल | लीटर | 48.35 | 49.49 | 49.49 | 48.54 | 51.09 |
| 43 | काडेपेटी | 1 नग | 1.00 | 1.00 | 1.00 | 1.00 | 1.00 |
| 44 | धुण्याचा साबण | 250ग्रॅम | 12.00 | 12.00 | 12.00 | 12.00 | 6.00 |
| 45 | प्रसाधन साबण | 1 दांडा | 14.00 | 14.00 | 14.00 | 14.00 | 13.42 |
| 46 | ब्रेड (स्थानिक) | 400 ग्रॅम | 12.00 | 12.00 | 12.00 | 12.00 | 12.00 |
| 47 | गॅस सिलिंडर (स्वयंपाकाचा) | प्रत्येकी | 303.89 | 303.89 | 303.89 | 303.89 | 303.89 |
| 48 | टालकम पावडर (पॉन्डस/तत्सम) | 100 ग्रॅम | 30.00 | 30.00 | 30.00 | 29.67 | 29.00 |
| 49 | टूथ पेस्ट (फॉर्गॉट साथी/ तत्सम) | 100 ग्रॅम | 27.00 | 27.00 | 27.00 | 27.00 | 26.58 |
| 50 | सोने (स्टॅण्डर्ड) | 10 ग्रॅम | 9430.00 | 9500.00 | 9600.00 | 9415.00 | 9132.17 |
| 51 | चांदी | 10 ग्रॅम | 202.00 | 206.00 | 206.00 | 201.17 | 190.67 |

आधार - जिल्हा सांख्यिकी कार्यालय, गडचिरोली

तक्ता क्रमांक - 4.3

औद्योगिक कामगारांकरिता ग्राहक किंमतीचे निर्देशांक (पायाभूत वर्ष : 2001=100)

जिल्हा :- गडचिरोली

केंद्र :- नागपूर

संदर्भ :- 2007-2008

| अ. क्र. | महिना/ वर्ष | अन्नगट | पान, सुपारी तंबाखू इ. | इंधन व दिवाबत्ती | घरबांधणी | कापड, बिछाने व पादत्राणे | संकीर्ण | सर्वसाधारण निर्देशांक |
|----------------|---------------|--------|-----------------------|------------------|----------|--------------------------|---------|-----------------------|
| 1 | 2 | 4 | 5 | 6 | 7 | 8 | 9 | 10 |
| 1 | एप्रिल-07 | 135 | 132 | 139 | 151 | 117 | 129 | 136 |
| 2 | मे-07 | 138 | 134 | 139 | 151 | 118 | 129 | 137 |
| 3 | जून-07 | 141 | 135 | 139 | 151 | 118 | 129 | 138 |
| 4 | जुलै-07 | 149 | 139 | 142 | 143 | 118 | 129 | 142 |
| 5 | ऑगस्ट-07 | 148 | 140 | 139 | 153 | 118 | 129 | 142 |
| 6 | सप्टेंबर-07 | 150 | 143 | 138 | 153 | 120 | 131 | 143 |
| 7 | ऑक्टोबर-07 | 154 | 143 | 143 | 153 | 115 | 131 | 145 |
| 8 | नोव्हेंबर-07 | 147 | 143 | 143 | 153 | 117 | 131 | 142 |
| 9 | डिसेंबर-07 | 146 | 143 | 142 | 153 | 120 | 132 | 142 |
| 10 | जानेवारी-08 | 144 | 144 | 140 | 155 | 120 | 132 | 141 |
| 11 | फेब्रुवारी-08 | 146 | 145 | 141 | 155 | 120 | 133 | 142 |
| 12 | मार्च-08 | 156 | 150 | 141 | 155 | 120 | 136 | 148 |
| वार्षिक सरासरी | | 146 | 141 | 141 | 152 | 118 | 131 | 142 |

आधार:- श्रम केन्द्र, भारत सरकार, सिमला

तक्ता क्रमांक - 4.4

किंमतीचे महत्त्वाचे निर्देशांक

जिल्हा :- गडचिरोली

संदर्भ - 2007-08

| अ. क्र. | महिना / वर्ष | अखिल भारतीय घाऊक किंमत निर्देशांक (पायाभूत वर्ष 1993-94) | ग्राहक किंमत निर्देशांक | | | | | | | |
|---------|---------------|--|---|-----------|--------------------------------|-------|--------------------------------------|-----------|--|-----------|
| | | | औद्योगिक कामगारांसाठी (पायाभूत वर्ष 2001) | | महाराष्ट्र (पायाभूत वर्ष 2003) | | शेतमजुरांसाठी (पायाभूत वर्ष 1986-87) | | शहरी अश्रमिक कर्मचा-यांसाठी (पायाभूत वर्ष 1984-85) | |
| | | | मुंबई | अखिल भारत | प्रायग | नागरी | महाराष्ट्र | अखिल भारत | नागपूर | अखिल भारत |
| (1) | (2) | (3) | (4) | (5) | (6) | (7) | (8) | (9) | (10) | (11) |
| 1 | एप्रिल -07 | 211.5 | 132 | 128 | 119 | 116 | 407 | 394 | 475 | 501 |
| 2 | मे-07 | 212.3 | 132 | 129 | 123 | 121 | 411 | 395 | 475 | 503 |
| 3 | जून-07 | 212.3 | 134 | 130 | 124 | 122 | 415 | 399 | 477 | 506 |
| 4 | जुलै-07 | 213.6 | 136 | 132 | 126 | 124 | 420 | 404 | 485 | 514 |
| 5 | ऑगस्ट-07 | 213.8 | 135 | 133 | 127 | 124 | 424 | 408 | 488 | 515 |
| 6 | सप्टेंबर-07 | 215.1 | 136 | 133 | 127 | 123 | 423 | 410 | 489 | 516 |
| 7 | ऑक्टोबर-07 | 215.2 | 138 | 134 | 128 | 124 | 425 | 413 | 491 | 520 |
| 8 | नोव्हेंबर-07 | 215.9 | 137 | 134 | 128 | 124 | 427 | 414 | 489 | 519 |
| 9 | डिसेंबर-07 | 216.4 | 138 | 134 | 129 | 125 | 428 | 413 | 489 | 518 |
| 10 | जानेवारी-08 | 218.1 | 137 | 134 | 135 | 131 | 431 | 413 | 487 | 520 |
| 11 | फेब्रुवारी-08 | 219.9 | 138 | 135 | 136 | 132 | 431 | 417 | 491 | 523 |
| 12 | मार्च-08 | 225.5 | 140 | 137 | 136 | 133 | 437 | 423 | 494 | 528 |

आधार:-1) केंद्रीय सांख्यिकीय संघटना, नवी दिल्ली. 2) आर्थिक सल्लागार, उद्योग मंत्रालय, भारत सरकार, नवी दिल्ली.

3) श्रम केंद्र, भारत सरकार, सिमला 4)अर्थ व सांख्यिकी संचालनालय, मुंबई

तद्वला क्रमांक - 5.1

गोळा केलेला जमीन महसूल

जिल्हा- गडचिरोली

संदर्भ वर्ष-2007-08

(रुपये हजार)

| अ. क्र. | तालुका | जमीन महसुलाची एकूण चालू घागणी | जमीन महसुलाची थकबाकी | एकूण घागणी | रुट | निलंबित वसुलीची रक्कम | वसुली पात्र रक्कम {5-(6+7)} | प्रत्यक्ष वसुली | खातेदारांची संख्या |
|-------------|----------|-------------------------------|----------------------|------------|-----|-----------------------|-----------------------------|-----------------|--------------------|
| (1) | (2) | (3) | (4) | (5) | (6) | (7) | (8) | (9) | (10) |
| 1 | देसाईगंज | 12 | -- | 12 | -- | -- | 12 | 12 | 9920 |
| 2 | आरमेरी | 21 | -- | 21 | -- | -- | 21 | 21 | 14219 |
| 3 | कु रखेडा | 16 | -- | 16 | -- | -- | 16 | 16 | 9990 |
| 4 | कोरची | 5 | -- | 5 | -- | -- | 5 | 5 | 5595 |
| 5 | धानोरा | 21 | -- | 21 | -- | -- | 21 | 21 | 15800 |
| 6 | गडचिरोली | 30 | -- | 30 | -- | -- | 30 | 30 | 11360 |
| 7 | चामोर्शी | 31 | -- | 31 | -- | -- | 31 | 31 | 23250 |
| 8 | मुलचेरा | 3 | -- | 3 | -- | -- | 3 | 3 | 4211 |
| 9 | एटापल्ली | 19 | -- | 19 | -- | -- | 19 | 19 | 3615 |
| 10 | भामरागड | 6 | -- | 6 | -- | -- | 6 | 6 | 7919 |
| 11 | अहेरी | 20 | -- | 20 | -- | -- | 20 | 20 | 13391 |
| 12 | सिरोंचा | 43 | -- | 43 | -- | -- | 43 | 43 | 14150 |
| जिल्हा एकूण | | 227 | 0 | 227 | 0 | 0 | 227 | 227 | 133420 |

आधार - जिल्हाधिकारी कार्यालय, गडचिरोली (जमीन शाखा)

तक्ता क्रमांक - 5.2

स्थानिक स्वराज्य संस्थांचे उत्पन्न व खर्च

जिल्हा :- गडचिरोली

संदर्भ वर्ष-2007-08

(रूपये लाखात)

| अ. क्र. | बाब | ग्राम-पंचायती | जिल्हा परिषद | महानगर पालिका | नगर परिषदा | कटक मंडळ |
|-----------|--|----------------|-----------------|---------------|----------------|-----------|
| (1) | (2) | (2) | (4) | (5) | (6) | (7) |
| | स्थानिक स्वराज्य संस्थांची संख्या | 467 | 1 | -- | 2 | -- |
| अ) | जमा | | | | | |
| 1 | सुरूवातीची शिल्लक | 370.97 | 7715.20 | -- | 1125.65 | -- |
| 2 | चालू वर्षातील जमा | | | | | |
| | 2.1 शासकीय अनुदाने व वर्गणी | 169.41 | 16233.83 | -- | 1019.88 | -- |
| | 2.2 सव प्रकारचे कर | 590.43 | 71.92 | -- | 128.26 | -- |
| | 2.3 इतर जमा | 154.16 | 1336.18 | -- | 322.01 | -- |
| | 2.4 एकूण (बाब 2.1 ते 2.3) | 914.00 | 17641.93 | -- | 1470.15 | -- |
| | एकूण प्राप्ती (सुरूवातीची शिल्लक मिळून) | 1284.97 | 25357.13 | -- | 2595.80 | -- |
| ब) | खर्च | | | | | |
| 3 | चालू वर्षातील खर्च | | | | | |
| | 3.1 सामान्य प्रशासन | 198.90 | 1370.06 | -- | 63.99 | -- |
| | 3.2 शिक्षण | 59.27 | 7261.27 | -- | 155.80 | -- |
| | 3.3 सार्वजनिक आरोग्य | 205.01 | 2393.1 | -- | 602.01 | -- |
| | 3.4 इतर | 308.65 | 8151.03 | -- | 616.71 | -- |
| | एकूण (3.1 ते 3.4) | 771.83 | 19175.46 | -- | 1438.51 | -- |
| 4 | अखेरची शिल्लक | 513.14 | 6181.67 | -- | 1157.29 | -- |
| | एकूण खर्च (अखेरची शिल्लक मिळून) | 1284.97 | 25357.13 | -- | 2595.80 | -- |

आधार :- 1) जिल्हा परिषद, गडचिरोली 2) ग्रामपंचायत विभाग, जिल्हा परिषद, गडचिरोली

3) नगरपरिषदा, गडचिरोली/ देसाईगंज

तक्ता क्रमांक - 5.3

बँक कार्यालये, वर्गीकृत बँकांची संख्या, ठेवी व कर्जे

जिल्हा : - गडचिरोली

संदर्भ वर्ष-2007-08

| अ. क्र. | तालुका | बँकांची कार्यालये असलेली गावे व शहरे | वर्गीकृत बँका (संख्या) | वर्गीकृत बँकांची शाखा कार्यालये | वर्गीकृत बँकांच्या ठेवी (लाख रुपये) |
|-------------|----------|--|------------------------|---------------------------------|-------------------------------------|
| (1) | (2) | (2) | (4) | (5) | (6) |
| 1 | देसाईगंज | वडसा, शंकरपूर, विसोरा | 4 | 6 | 6882 |
| 2 | आरमोरी | आरमोरी, वैसागड, वडधा | 3 | 6 | 6282 |
| 3 | कुरुखेडा | कुरुखेडा, गोवर्धा, मालेवाडा, कढोली, रामगड | 5 | 8 | 3888 |
| 4 | कोरची | कोरची | 2 | 2 | 875 |
| 5 | धानोरा | धानोरा, चातगांव | 3 | 4 | 1862 |
| 6 | गडचिरोली | गडचिरोली, पोर्ला, अमिर्झा, येवली | 5 | 11 | 21698 |
| 7 | चामोर्शी | चामोर्शी, येणापूर, घोट, आष्टी, कुनधाडा, तळाधी, भेंडारा | 4 | 11 | 8159 |
| 8 | मुलचेरा | मुलचेरा, | 2 | 2 | 731 |
| 9 | एटापल्ली | एटापल्ली, कसनसुर | 3 | 4 | 2456 |
| 10 | भमरागड | भामरागड | 2 | 2 | 1683 |
| 11 | अहेरी | अहेरी, आलापल्ली, देवलमारी, पेरमीली | 3 | 8 | 7264 |
| 12 | सिरांचा | सिरांचा, अंकी सा, असरअल्ली | 3 | 5 | 4529 |
| जिल्हा एकूण | | 0 | 39 | 69 | 66309 |

आधार :- जिल्हा अग्रणी बँक, (बँक ऑफ इंडिया), गडचिरोली

तक्ता क्रमांक - 5.4
अल्पबचत कार्यक्रमाची प्रगती

जिल्हा - गडचिरोली

संदर्भ वर्ष-2007-08

(रुपये लाखात)

| अ.क्र. | योजनेचे नाव | 2007-08 अखेर अल्पबचत खातेदारांची संख्या | 2006-07 मधील अल्पबचत खात्यांतील गुंतवणूक | | सन 2007-08 मधील अल्पबचत खात्यांतील गुंतवणूक | |
|-------------|--|---|---|---------|--|---------|
| | | | ढोबळ | निव्वळ | ढोबळ | निव्वळ |
| (1) | (2) | (3) | (4) | (5) | (6) | (7) |
| 1 | टपाल बचत खाते | उ.ना. | 548.90 | 207.59 | 648.31 | 111.14 |
| 2 | पुनरावर्ती ठेवी | 12384 | 2978.26 | 1609.67 | 3030.74 | 1186.35 |
| 3 | समयबध्द ठेवी | 162 | 261.60 | 128.48 | 161.40 | 50.28 |
| 4 | सार्वजनिक भविष्य निर्वाह निधी | | | | | |
| | 4.1 स्टेट बँक | 43 | 285.55 | 213.89 | 179.10 | 138.97 |
| | 4.2 बँक ऑफ महाराष्ट्र | -- | -- | -- | -- | -- |
| | 4.3 टपाल खाते | 21 | 19.26 | 16.68 | 15.44 | 13.70 |
| | 4.4 इतर बँका | -- | -- | -- | -- | -- |
| 5 | राष्ट्रीय बचत प्रमाणपत्रे 8 वी मालिका | उ.ना. | 394.18 | 243.29 | 196.78 | 64.55 |
| 6 | इंदिरा विकास पत्रे | उ.ना. | -- | (-)0.83 | -- | (-)0.01 |
| 7 | किसान विकास पत्रे | उ.ना. | 640.55 | 444.40 | 445.06 | 142.00 |
| 8 | मासिक प्राप्ती योजना | 81 | 209.38 | 177.17 | 90.96 | 62.30 |
| 9 | राष्ट्रीय बचत योजना-37 | -- | -- | -- | -- | -- |
| 10 | राष्ट्रीय बचत योजना-92 | -- | -- | -- | -- | -- |
| 11 | वरीष्ट नागरी बचत योजना | -- | -- | -- | -- | -- |
| जिल्हा एकूण | | 12691 | 5337.68 | 3040.34 | 4767.79 | 1769.28 |

आधार :- सहायक संचालक (अल्पबचत), जिल्हाधिकारी कार्यालय, गडचिरोली

तक्ता क्रमांक - 5.5

आयुर्विमा विषयक आकडेवारी

जिल्हा :- गडचिरोली

संदर्भ वर्ष-2007-08

| अ. क्र. | विवरण | परिमाण | तपशील |
|---------|--|----------|---------|
| (1) | (2) | (3) | (4) |
| 1 | आयुर्विमा महामंडळाच्या जिल्हयातील शाखा | संख्या | 1 |
| 2 | चालू विमा पॉलिसीज (मार्च 2008 अखेर) | संख्या | 204059 |
| 3 | मार्च अखेर व्यपगत विमा पॉलिसीज | संख्या | 94 |
| 4 | नवीन व्यवसाय (2007-08) | | |
| | 4.1 उतरविलेली विमापत्रे | संख्या | 31066 |
| | 4.2 विमा रक्कम | (रु लाख) | 22948 |
| | 4.3 विम्याचा प्रथम हप्ता रक्कम | (रु लाख) | 3156.86 |
| 5 | जिल्हयातील विमा प्रतिनिधीची संख्या | | |
| | 5.1 एकूण विमा प्रतिनिधी | संख्या | 690 |
| | 5.2 एकूण पैकी ग्रामीण विमा प्रतिनिधी | संख्या | 539 |
| | 5.3 एकूण पैकी महिला विमा प्रतिनिधी | संख्या | 134 |
| | 5.4 एकूण महिला प्रतिनिधीपैकी ग्रामीण महिला प्रतिनिधी | संख्या | 104 |

टीप - वरील माहिती केवळ भारतीय जीवन विमा निगम यांच्याकडील असून यात खाजगी विमा कंपन्यांचा समावेश केलेला नाही

आधार :- भारतीय जीवन विमा निगम, नागपूर

तक्ता क्रमांक - 6.1

जमिनीचा वापर

जिल्हा - गडचिरोली

संदर्भ वर्ष : 2000-01

| अ. क्र. | तालुका | एकूण भौगोलिक क्षेत्र | जंगल व्याप्त क्षेत्र | शेतीला उपलब्ध नसलेले क्षेत्र | | | पडीत जमिनीव्यतिरिक्त लागवड न झालेली एकूण जमीन |
|---------|--------------|----------------------|----------------------|------------------------------|-------------------------|------------|---|
| | | | | बिगर शेती वापराखालील जमीन | पडीत/लागवडी लायक नसलेली | एकूण (5+6) | |
| (1) | (2) | (3) | (4) | (5) | (6) | (7) | (8) |
| 1 | देसाईगंज | 21983 | 6651 | 3567 | 120 | 3687 | 1146 |
| 2 | आरमोरी | 41848 | 11833 | 3003 | 2826 | 5829 | 3906 |
| 3 | कु रखेडा | 68227 | 21846 | 16995 | 145 | 17140 | 15180 |
| 4 | कोरची | 54589 | 33941 | 1149 | 1757 | 2906 | 2490 |
| 5 | धानोरा | 107912 | 66677 | 3748 | 917 | 4665 | 12527 |
| 6 | गडचिरोली | 58648 | 20789 | 5583 | 202 | 5785 | 10408 |
| 7 | चामोशी | 80596 | 24021 | 2465 | 8690 | 11155 | 9463 |
| 8 | मुलचेरा | 21726 | 11136 | 1878 | 285 | 2163 | 1296 |
| 9 | एटापल्ली | 175750 | 144221 | 9077 | 47 | 9124 | 8416 |
| 10 | भामरागड | 64336 | 52940 | 4926 | 24 | 4950 | 812 |
| 11 | अहेरी | 91899 | 66475 | 2453 | 2647 | 5100 | 3609 |
| 12 | सिरोंचा | 37929 | 6478 | 9105 | 92 | 9197 | 3909 |
| | आरक्षित जंगल | 666111 | 665961 | -- | -- | -- | -- |
| | जिल्हा एकूण | 1491554 | 1132969 | 63949 | 17752 | 81701 | 73162 |

तक्ता क्र.मांक - 6.1

जमिनीचा वापर

जिल्हा - गडचिरोली

संदर्भ वर्ष : 2000-01

| अ. क्र. | तालुका | पट्टीत जमीन | | | निव्वळ क्षेत्र | एकापेक्षा अधिक (दुसोटा क्षेत्र) | लागवडी खालील एकूण क्षेत्र (12+13) | लागवडी-लायक क्षेत्र |
|---------|--------------|-------------|--------|----------------|----------------|---------------------------------|-----------------------------------|---------------------|
| | | चालू पड | इतर पड | एकूण पड (4+10) | | | | |
| (1) | (2) | (9) | (10) | (11) | (12) | (13) | (14) | (15) |
| 1 | देसाईगंज | 721 | 1624 | 2345 | 8154 | 4155 | 12309 | 12710 |
| 2 | आरमोरी | 2823 | 586 | 3409 | 16891 | 7981 | 24872 | 26534 |
| 3 | कुखेडा | 2675 | 1016 | 3691 | 10370 | 8086 | 18456 | 19663 |
| 4 | कोरची | 3051 | 2510 | 5561 | 9711 | 1959 | 11670 | 12967 |
| 5 | धानोरा | 5189 | 2715 | 7904 | 16159 | 4039 | 20198 | 22433 |
| 6 | गडचिरोली | 6031 | 1787 | 7818 | 13848 | 3027 | 16875 | 18547 |
| 7 | चामोशी | 2209 | 3789 | 5998 | 29919 | 2816 | 32735 | 34106 |
| 8 | मुलचेरा | 283 | 588 | 871 | 6280 | 4328 | 10608 | 10716 |
| 9 | एटापल्ली | 3690 | 1075 | 4765 | 9224 | 5488 | 14712 | 15315 |
| 10 | भामरागड | 364 | 289 | 653 | 4981 | 3506 | 8487 | 8843 |
| 11 | अहेरी | 5781 | 1329 | 7110 | 9605 | 2412 | 12017 | 12795 |
| 12 | सिरांचा | 3435 | 2239 | 5674 | 12689 | 1021 | 13710 | 15522 |
| | आरक्षीत जंगल | -- | -- | -- | -- | -- | -- | -- |
| | जिल्हा एकूण | 36252 | 19547 | 55799 | 147831 | 48818 | 196649 | 210151 |

आधार- कृषि आयुक्तालय, पुणे

तक्ता क्रमांक - 6.2

निरनिराळ्या पिकाखालील क्षेत्र

जिल्हा - गडचिरोली

संदर्भ वर्ष : 2000-01

(क्षेत्र हेक्टर)

| अ. क्र. | तालुका | तांदूळ | गहू | खरीप ज्वारी | रब्बी ज्वारी | एकूण ज्वारी | बाजरी | मका |
|-------------|----------|--------|-----|-------------|--------------|-------------|-------|------|
| (1) | (2) | (3) | (4) | (5) | (6) | (7) | (8) | (9) |
| 1 | देसाईगंज | 7685 | 159 | -- | 585 | 585 | -- | 885 |
| 2 | आरमोरी | 18846 | 187 | -- | 381 | 381 | -- | -- |
| 3 | कु रखेडा | 13517 | 237 | -- | -- | 0 | -- | 3 |
| 4 | कोरची | 8976 | 4 | -- | -- | 0 | -- | 60 |
| 5 | धानोरा | 16722 | 18 | -- | 3 | 3 | -- | 16 |
| 6 | गडचिरोली | 11267 | 183 | -- | 930 | 930 | -- | 2 |
| 7 | चामोर्शी | 23966 | 206 | -- | 1470 | 1470 | -- | 180 |
| 8 | मुलचेरा | 6259 | -- | -- | 1999 | 1999 | -- | 20 |
| 9 | एटापल्ली | 13187 | -- | -- | 8 | 8 | -- | 216 |
| 10 | भामरागड | 6922 | -- | -- | 12 | 12 | -- | 121 |
| 11 | अहेरी | 6511 | 1 | -- | 1538 | 1538 | -- | 714 |
| 12 | सिरोंचा | 6943 | 2 | -- | 3001 | 3001 | -- | 779 |
| जिल्हा एकूण | | 140801 | 997 | 0 | 9927 | 9927 | 0 | 2996 |

तक्ता क्रमांक - 6.2
निरनिराळ्या पिकाखालील क्षेत्र

जिल्हा - गडचिरोली

संदर्भ वर्ष : 2000-01

(क्षेत्र हेक्टर)

| अ. क्र. | तालुका | वरी | नाचणी | राळा | सावा | भादली | इतर तृण धान्ये | एकूण तृण धान्ये |
|-------------|----------|------|-------|------|------|-------|----------------|-----------------|
| (1) | (2) | (10) | (11) | (12) | (13) | (14) | (15) | (16) |
| 1 | देसाईगंज | -- | -- | -- | -- | 10 | -- | 8439 |
| 2 | आरमोरी | -- | -- | -- | -- | -- | -- | 19414 |
| 3 | कु रवेडा | -- | -- | -- | -- | 15 | -- | 13769 |
| 4 | कोरची | -- | -- | -- | -- | 20 | 525 | 9525 |
| 5 | धानोरा | -- | -- | -- | -- | 52 | 207 | 17002 |
| 6 | गडचिरोली | -- | -- | -- | -- | -- | -- | 12380 |
| 7 | चामोशी | -- | -- | -- | -- | -- | 1 | 25643 |
| 8 | मुलचेरा | -- | -- | -- | -- | -- | -- | 8258 |
| 9 | एटापल्ली | -- | -- | -- | -- | 35 | 120 | 13350 |
| 10 | भामरागड | -- | -- | -- | -- | 40 | -- | 6974 |
| 11 | अहेरी | -- | -- | -- | -- | -- | -- | 8050 |
| 12 | सिरोंचा | -- | -- | -- | -- | -- | -- | 9946 |
| जिल्हा एकूण | | 0 | 0 | 0 | 0 | 172 | 853 | 155746 |

तक्ता क्रमांक - 6.2
निरनिराळ्या पिकाखालील क्षेत्र

जिल्हा - गडचिरोली

संदर्भ वर्ष : 2000-01
(क्षेत्र हेक्टर)

| अ. क्र. | तालुका | हरभरा | तूर | मूग | उडीद | कुळीथ | मठ | वाल |
|-------------|-----------|-------|------|------|------|-------|------|------|
| (1) | (2) | (17) | (18) | (19) | (20) | (21) | (22) | (23) |
| 1 | देसाईगंज | 660 | 145 | 119 | 234 | 97 | 4 | 31 |
| 2 | आरमोरी | 1518 | 235 | 731 | 825 | 193 | 1 | 53 |
| 3 | कु र्खेडा | 1579 | 44 | 132 | 237 | 128 | 54 | -- |
| 4 | कोरची | 116 | 3 | 19 | 286 | 885 | -- | 61 |
| 5 | धानोरा | 408 | 264 | 97 | 246 | 724 | 1 | 53 |
| 6 | गडचिरोली | 1515 | 62 | 478 | 238 | 223 | -- | 70 |
| 7 | चामोर्शी | 1402 | 786 | 504 | 300 | 154 | 19 | 55 |
| 8 | मुलचेरा | 1222 | 23 | 60 | 73 | 147 | -- | 15 |
| 9 | एटापल्ली | 107 | -- | 143 | 84 | 208 | -- | 57 |
| 10 | भामरागड | 574 | -- | 30 | 4 | 56 | -- | 80 |
| 11 | अहेरी | 1178 | 55 | 302 | 20 | 114 | -- | 125 |
| 12 | सिरोंचा | 104 | -- | 775 | 35 | 401 | -- | 51 |
| जिल्हा एकूण | | 10383 | 1617 | 3390 | 2582 | 3330 | 79 | 651 |

तक्ता क्रमांक - 6.2
निरनिराळ्या पिकाखालील क्षेत्र

जिल्हा - गडचिरोली

संदर्भ वर्ष : 2000-01
(क्षेत्र हेक्टर)

| अ. क्र. | तालुका | वाटाणा | इतर कडधान्ये | एकूण कडधान्ये | एकूण अन्नधान्ये | ऊस | मिरची | इतर मसाल्याचे पदार्थ |
|-------------|-----------|--------|--------------|---------------|-----------------|------|-------|----------------------|
| (1) | (2) | (24) | (25) | (26) | (27) | (28) | (29) | (30) |
| 1 | देसाईगंज | 24 | 865 | 2179 | 10618 | -- | 2 | 52 |
| 2 | आरमोरी | 8 | 721 | 4285 | 23699 | -- | 206 | 26 |
| 3 | कु र्खेडा | 7 | 901 | 3082 | 16851 | -- | 554 | 60 |
| 4 | कोरची | 2 | 297 | 1669 | 11194 | -- | 97 | 9 |
| 5 | धानोरा | 4 | 650 | 2447 | 19449 | -- | 292 | 48 |
| 6 | गडचिरोली | 2 | 810 | 3398 | 15778 | -- | 124 | 31 |
| 7 | चामोर्शी | 5 | 1999 | 5224 | 30867 | -- | 404 | 49 |
| 8 | मुलचेरा | -- | 146 | 1686 | 9944 | -- | 27 | -- |
| 9 | एटापल्ली | -- | 254 | 853 | 14203 | -- | 79 | -- |
| 10 | भामरागड | -- | 340 | 1084 | 8058 | -- | 55 | -- |
| 11 | अहेरी | 1 | 261 | 2056 | 10106 | -- | 53 | 31 |
| 12 | सिरोंचा | -- | 291 | 1657 | 11603 | -- | 263 | 5 |
| जिल्हा एकूण | | 53 | 7535 | 29620 | 185366 | 0 | 2156 | 311 |

तक्ता क्रमांक - 6.2

निरनिराळ्या पिकाखालील क्षेत्र

जिल्हा - गडचिरोली

संदर्भ वर्ष : 2000-01

(क्षेत्र हेक्टर)

| अ. क्र. | तालुका | एकूण मसाल्याचे पदार्थ | आंबा | काजू | इतर फळे | भाजीपाला | कांदे | टोमॅटो |
|-------------|----------|-----------------------|------|------|---------|----------|-------|--------|
| (1) | (2) | (31) | (32) | (33) | (34) | (35) | (36) | (37) |
| 1 | देसाईगंज | 54 | 60 | -- | -- | -- | -- | -- |
| 2 | आरमोरी | 232 | 31 | -- | 6 | 100 | 2 | 48 |
| 3 | कु रखेडा | 614 | 2 | -- | 8 | 123 | 4 | 13 |
| 4 | कोरची | 106 | 5 | -- | -- | 26 | -- | -- |
| 5 | धानोरा | 340 | 18 | -- | 4 | 60 | -- | 15 |
| 6 | गडचिरोली | 155 | 20 | -- | 5 | 111 | 5 | 35 |
| 7 | चामोशी | 453 | 44 | -- | 2 | 207 | 1 | 99 |
| 8 | मुलचेरा | 27 | 2 | -- | -- | 29 | -- | 3 |
| 9 | एटापल्ली | 79 | 20 | -- | 15 | 28 | -- | 3 |
| 10 | भामरागड | 55 | 10 | -- | 3 | 3 | -- | 1 |
| 11 | अहेरी | 84 | 3 | -- | -- | 39 | 2 | 17 |
| 12 | सिरोंचा | 268 | 136 | -- | -- | 25 | 2 | 2 |
| जिल्हा एकूण | | 2467 | 351 | 0 | 43 | 751 | 16 | 236 |

तक्ता क्रमांक - 6.2
निरनिराळ्या पिकाखालील क्षेत्र

जिल्हा - गडचिरोली

संदर्भ वर्ष : 2000-01
(क्षेत्र हेक्टर)

| अ. क्र. | तालुका | एकूण भाजीपाला | संकीर्ण खाद्य पिके | एकूण खाद्य पिके | कापूस | अंबाडी | इतर तंतू पिके |
|-------------|----------|---------------|--------------------|-----------------|-------|--------|---------------|
| (1) | (2) | (38) | (39) | (40) | (41) | (42) | (43) |
| 1 | देसाईगंज | -- | -- | 10732 | -- | -- | -- |
| 2 | आरमोरी | 150 | -- | 24118 | -- | -- | -- |
| 3 | कु रवेडा | 140 | -- | 17615 | -- | -- | -- |
| 4 | कोरची | 26 | -- | 11331 | -- | -- | -- |
| 5 | धानोरा | 75 | -- | 19886 | -- | -- | -- |
| 6 | गडचिरोली | 151 | -- | 16109 | -- | -- | 2 |
| 7 | चामोशी | 307 | -- | 31673 | 56 | -- | -- |
| 8 | मुलचेरा | 32 | -- | 10005 | 1 | -- | -- |
| 9 | एटापल्ली | 31 | -- | 14348 | -- | -- | -- |
| 10 | भामरागड | 4 | -- | 8130 | -- | -- | -- |
| 11 | अहेरी | 58 | -- | 10251 | -- | -- | -- |
| 12 | सिरोंचा | 29 | -- | 12036 | 59 | -- | -- |
| जिल्हा एकूण | | 1003 | -- | 189230 | 116 | 0 | 2 |

तक्ता क्रमांक - 6.2
निरनिराळ्या पिकाखालील क्षेत्र

जिल्हा - गडचिरोली

संदर्भ वर्ष : 2000-01
(क्षेत्र हेक्टर)

| अ. क्र. | तालुका | एकूण तंतू पिके | भुईमूग | तीळ | नारळ | सूर्यफूल | जवस |
|-------------|----------|----------------|--------|------|------|----------|------|
| (1) | (2) | (44) | (45) | (46) | (47) | (48) | (49) |
| 1 | देसाईगंज | 0 | 19 | 66 | -- | 32 | 269 |
| 2 | आरमोरी | 0 | 22 | 165 | -- | -- | 523 |
| 3 | कु रखेडा | 0 | 63 | 98 | -- | -- | 539 |
| 4 | कोरची | 0 | 16 | -- | -- | -- | 162 |
| 5 | धानोरा | 0 | 39 | 6 | -- | -- | 115 |
| 6 | गडचिरोली | 2 | 4 | 203 | -- | 28 | 387 |
| 7 | चामोर्शी | 56 | 11 | 160 | -- | -- | 78 |
| 8 | मुलचेरा | 1 | -- | 205 | -- | -- | 37 |
| 9 | एटापल्ली | 0 | 22 | 17 | -- | 14 | 4 |
| 10 | भामरागड | 0 | 26 | 16 | -- | -- | 20 |
| 11 | अहेरी | 0 | 48 | 728 | -- | -- | 84 |
| 12 | सिरोंचा | 59 | 94 | 241 | -- | 14 | 134 |
| जिल्हा एकूण | | 118 | 364 | 1905 | 0 | 88 | 2352 |

तक्ता क्रमांक - 6.2
निरनिराळ्या पिकाखालील क्षेत्र

जिल्हा - गडचिरोली

संदर्भ वर्ष : 2000-01

(क्षेत्र हेक्टर)

| अ. क्र. | तालुका | सोयाबीन | इतर गळीत धान्ये | एकूण गळीत धान्ये | इतर औषधी व मादक पदार्थ | आयुर्वेदिक व मादक पदार्थाची पिके | एकूण औषधी व मादक पदार्थ |
|-------------|----------|---------|-----------------|------------------|------------------------|----------------------------------|-------------------------|
| (1) | (2) | (50) | (51) | (52) | (53) | (54) | (55) |
| 1 | देसाईगंज | 59 | 62 | 507 | -- | -- | 0 |
| 2 | आरमोरी | 12 | 25 | 747 | -- | -- | 0 |
| 3 | कु रखेडा | 25 | 113 | 838 | -- | -- | 0 |
| 4 | कोरची | 59 | 37 | 274 | -- | -- | 0 |
| 5 | धानोरा | 112 | 24 | 296 | -- | -- | 0 |
| 6 | गडचिरोली | 85 | 13 | 720 | -- | -- | 0 |
| 7 | चामोर्शी | 521 | 51 | 821 | -- | -- | 0 |
| 8 | मुलचेरा | 323 | 14 | 579 | -- | -- | 0 |
| 9 | एटापल्ली | 45 | 16 | 118 | -- | -- | 0 |
| 10 | भामरागड | 123 | 17 | 202 | -- | -- | 0 |
| 11 | अहेरी | 164 | 23 | 1047 | -- | -- | 0 |
| 12 | सिरोंचा | 245 | 6 | 734 | -- | -- | 0 |
| जिल्हा एकूण | | 1773 | 401 | 6883 | 0 | 0 | 0 |

तक्ता क्रमांक - 6.2
निरनिराळ्या प्रकारांखालील क्षेत्र

जिल्हा - गडचिरोली

संदर्भ वर्ष : 2000-01

(क्षेत्र हेक्टर)

| अ. क्र. | तालुका | एकूण चारा पिके | संकीर्ण अखाद्य पिके | एकूण अखाद्य पिके | लागवडी खालील एकूण क्षेत्र | दुसोटा क्षेत्र | लागवडी खालील निव्वळ क्षेत्र |
|---------|-------------|----------------|---------------------|------------------|---------------------------|----------------|-----------------------------|
| (1) | (2) | (56) | (57) | (58) | (59) | (60) | (61) |
| 1 | देसाईगंज | 185 | -- | 692 | 12309 | 4155 | 8154 |
| 2 | आरमोरी | -- | -- | 747 | 24872 | 7981 | 16891 |
| 3 | कु रखेडा | -- | -- | 838 | 18456 | 8086 | 10370 |
| 4 | कोरची | 5 | -- | 279 | 11670 | 1959 | 9711 |
| 5 | धानोरा | -- | -- | 296 | 20198 | 4039 | 16159 |
| 6 | गडचिरोली | 42 | -- | 764 | 16875 | 3027 | 13848 |
| 7 | चामोर्शी | -- | -- | 877 | 32735 | 2816 | 29919 |
| 8 | मुलचेरा | 3 | -- | 583 | 10608 | 4328 | 6280 |
| 9 | एटापल्ली | 10 | 20 | 148 | 14712 | 5488 | 9224 |
| 10 | भामरागड | 14 | 20 | 236 | 8487 | 3506 | 4981 |
| 11 | अहेरी | 5 | -- | 1052 | 12017 | 2412 | 9605 |
| 12 | सिरोंचा | 86 | 16 | 895 | 13710 | 1021 | 12689 |
| | जिल्हा एकूण | 350 | 56 | 7407 | 196649 | 48818 | 147831 |

आधार- कृषी आयुक्तालय, पुणे

तक्ता क्रमांक - 6.3

मुख्य पिकांचे दर हेक्टरी अंदाजित उत्पादन

जिल्हा - गडचिरोली

संदर्भ वर्ष : 2005-06

1] प्रति हेक्टरी उत्पादन - किलो मध्ये

2] एकूण उत्पादन -- "00" मे. टन मध्ये

| अ. क्र. | पिकांचे नाव | प्रति हेक्टरी उत्पादन | एकूण उत्पादन | अ. क्र. | पिकांचे नाव | प्रति हेक्टर उत्पादन | एकूण उत्पादन |
|---------|---------------|-----------------------|--------------|---------|----------------|----------------------|--------------|
| (1) | (2) | (3) | (4) | (1) | (2) | (3) | (4) |
| 1 | तांदूळ | 1509 | 2221 | 17 | जवस | 191 | 6 |
| 2 | गहू | 785 | 8 | 18 | भुईमूग | | |
| 3 | ज्वारी | 426 | 23 | 19 | मोहरी | | |
| 4 | बाजरी | -- | -- | 20 | तीळ | 341 | 4 |
| 5 | बाली | -- | -- | 21 | एरंडी | | |
| 6 | मका | 3802 | 42 | 22 | ऊस | | |
| 7 | नाचणी | -- | -- | 23 | नारळ | 575 | 18 |
| 8 | इतर धान्ये | 1000 | 1 | 24 | कापूस | 170 | 1 |
| 9 | एकूण धान्ये | 7522 | 2295 | 25 | ताग | | |
| 10 | हरभरा | 382 | 13 | 26 | मेस्ता[अंबाडी] | | |
| 11 | तूर | 787 | 16 | 27 | तंबाखू | | |
| 12 | उडीद | 382 | 1 | 28 | औषधी पदार्थ | | |
| 13 | मूग | 215 | 1 | 29 | सुंठ [आले] | 992 | 1 |
| 14 | मसूर | -- | -- | 30 | मिरची [लाल] | 482 | 10 |
| 15 | इतर कडधान्ये | 650 | 67 | 31 | हळद | 1085 | 6 |
| 16 | एकूण कडधान्ये | 2416 | 98 | 32 | बटाटे | 6099 | 1017 |

टीप - 1) उसाचे उत्पादन ड्रॅस्ड केनच्या स्वरूपात आहे.

2) बाब 26 मेस्ता: 1 गासडी = 180 कि.ग्रॅ.

3) कापसाचे उत्पादन "00" गाटीच्या स्वरूपात आहे. 1 गासडी = 170 कि.ग्रॅ.

4) उत्पादन अत्यल्प असल्यासे निरंक द्यावे.

आधार - कृषि आयुक्तालय, पुणे

तक्ता क्रमांक - 6.4

निवडक केंद्रातील पर्जन्य दिवसांची संख्या व एकूण पर्जन्य

जिल्हा - गडचिरोली

संदर्भ वर्ष : 2007

(पर्जन्य - मि.मी.)

| अ. क्र. | तालुका / केंद्र | सरासरी | | वर्ष 2007 मधील | | सरासरीच्या तुलनेत वर्षातील पर्जन्याची टक्केवारी |
|---------|-----------------|-----------------------|---------|-------------------------|---------|---|
| | | पर्जन्य दिवस (संख्या) | पर्जन्य | पर्जन्य दिवसांची संख्या | पर्जन्य | |
| (1) | (2) | (3) | (4) | (5) | (6) | (8) |
| 1 | देसाईगंज | उ.ना. | 1296.60 | 69 | 2166.20 | 167.07 |
| 2 | आरमोरी | उ.ना. | 1234.60 | 59 | 1462.00 | 118.42 |
| 3 | कुखेडा | उ.ना. | 1392.70 | 64 | 2876.60 | 206.55 |
| 4 | कोरची | उ.ना. | 1392.70 | 58 | 1749.00 | 125.58 |
| 5 | धानेरा | उ.ना. | 1603.00 | 67 | 1670.30 | 104.20 |
| 6 | गडचिरोली | उ.ना. | 1474.80 | 60 | 1408.70 | 95.52 |
| 7 | चामोशी | उ.ना. | 1392.70 | 55 | 783.00 | 56.22 |
| 8 | मुलचेरा | उ.ना. | 1392.70 | 67 | 1243.00 | 89.25 |
| 9 | एटापल्ली | उ.ना. | 1303.60 | 72 | 1257.30 | 96.45 |
| 10 | भामरागड | उ.ना. | 1303.60 | 74 | 1892.40 | 145.17 |
| 11 | अहेरी | उ.ना. | 1320.70 | 67 | 1357.40 | 102.78 |
| 12 | सिरोंचा | उ.ना. | 1149.40 | 66 | 994.60 | 86.53 |

आधार :- जिल्हाधिकारी कार्यालय, गडचिरोली (शाखा- जमीन) गडचिरोली

तालुका क्रमांक - 6.5

विविध साधनांखालील ओलिताचे क्षेत्र

जिल्हा - गडचिरोली

संदर्भ वर्ष : (2000-01)

(क्षेत्र - हेक्टर)

| अ. क्र. | तालुका | ओलिताखालील क्षेत्र | | ओलिता खालील निव्वळ क्षेत्र(3+4) | ओलिता खालील स्थूल क्षेत्र | एकूण लागवडी खालील स्थूल क्षेत्र | ओलिता खालील स्थूल क्षेत्राची लागवडीखालील स्थूल क्षेत्राशी टक्केवारी |
|---------|----------|--------------------|--------|---------------------------------|---------------------------|---------------------------------|---|
| | | पृष्ठभागीय | विहिरो | | | | |
| (1) | (2) | (3) | (4) | (5) | (6) | (7) | (8) |
| 1 | देसाईगंज | 961 | 3217 | 4178 | 4536 | 12309 | 36.85 |
| 2 | आरमोरी | 2606 | 5628 | 8234 | 8669 | 24872 | 34.85 |
| 3 | कु रखेडा | 1968 | 4219 | 6187 | 6601 | 18456 | 35.77 |
| 4 | कोरची | 899 | 2103 | 3002 | 3391 | 11670 | 29.06 |
| 5 | धानोरा | 1473 | 2098 | 3571 | 3937 | 20198 | 19.49 |
| 6 | गडचिरोली | 3069 | 4856 | 7925 | 8590 | 16875 | 50.90 |
| 7 | चामोर्शी | 4134 | 11448 | 15582 | 16577 | 32735 | 50.64 |
| 8 | मुलचेरा | 251 | 623 | 874 | 961 | 10608 | 9.06 |
| 9 | एटापल्ली | 514 | 1046 | 1560 | 1779 | 14712 | 12.09 |
| 10 | भामरागड | 177 | 287 | 464 | 539 | 8487 | 6.35 |
| 11 | अहेरी | 340 | 1145 | 1485 | 1597 | 12017 | 13.29 |
| 12 | सिरोंचा | 1106 | 2143 | 3249 | 3548 | 13710 | 25.88 |
| एकूण | | 17498 | 38813 | 56311 | 60725 | 196649 | 30.88 |

आधार - कृषी आयुक्तालय, पुणे.

तक्ता क्रमांक - 6.6

संदर्भ वर्ष : 2000-01

निरनिराळ्या पिकाखालील ओलिताचे क्षेत्र

(क्षेत्र - हेक्टर)

जिल्हा - गडचिरोली

| अ. क्र. | तालुका | तांदूळ | गहू | खरीप ज्वारी | रब्बी ज्वारी | एकूण ज्वारी | बाजरी |
|---------------|----------|--------|-----|----------------|-----------------|-------------|-------|
| (1) | (2) | (3) | (5) | (6) | (7) | (8) | (9) |
| 1 | देसाईगंज | 4307 | 104 | -- | -- | 0 | -- |
| 2 | आरमोरी | 8150 | 74 | -- | -- | 0 | -- |
| 3 | कु रखेडा | 5762 | 124 | -- | -- | 0 | -- |
| 4 | कोरची | 3250 | 1 | -- | -- | 0 | -- |
| 5 | धानोरा | 3522 | 10 | -- | -- | 0 | -- |
| 6 | गडचिरोली | 8182 | 49 | -- | -- | 0 | -- |
| 7 | चामोर्शी | 15692 | 108 | -- | -- | 0 | -- |
| 8 | मुलचेरा | 898 | -- | -- | -- | 0 | -- |
| 9 | एटापल्ली | 1656 | -- | -- | -- | 0 | -- |
| 10 | भामरागड | 456 | -- | -- | -- | 0 | -- |
| 11 | अहेरी | 1377 | 1 | -- | -- | 0 | -- |
| 12 | सिरोंचा | 2991 | 2 | -- | -- | 0 | -- |
| - जिल्हा एकूण | | 56243 | 473 | 0 | 0 | 0 | 0 |

तक्ता क्रमांक - 6.6

संदर्भ वर्ष : 2000-01

निरनिराळ्या पिकाखालील ओलिताचे क्षेत्र

(क्षेत्र - हेक्टर)

जिल्हा - गडचिरोली

| अ. क्र. | तालुका | मका | नाचणी | इतर तृण धान्ये | एकूण तृण धान्ये | हरभरा | तूर |
|-------------|-----------|------|-------|-------------------|--------------------|-------|------|
| (1) | (2) | (10) | (11) | (12) | (13) | (14) | (15) |
| 1 | देसाईगंज | -- | -- | -- | 4411 | -- | -- |
| 2 | आरमोरी | -- | -- | -- | 8224 | -- | -- |
| 3 | कु र्खेडा | -- | -- | -- | 5886 | -- | -- |
| 4 | कोरची | -- | -- | -- | 3251 | -- | -- |
| 5 | धानोरा | -- | -- | -- | 3532 | -- | -- |
| 6 | गडचिरोली | -- | -- | -- | 8231 | -- | -- |
| 7 | चामोशी | -- | -- | -- | 15800 | -- | -- |
| 8 | मुलचेरा | -- | -- | -- | 898 | -- | -- |
| 9 | एटापल्ली | -- | -- | -- | 1656 | -- | -- |
| 10 | भामरागड | -- | -- | -- | 456 | -- | -- |
| 11 | अहेरी | -- | -- | -- | 1378 | -- | -- |
| 12 | सिरोंचा | -- | -- | -- | 2993 | -- | -- |
| जिल्हा एकूण | | 0 | 0 | 0 | 56716 | 0 | 0 |

तक्ता क्रमांक - 6.6

संदर्भ वर्ष : 2000-01

निरनिराळ्या पिकाखालील ओलिताचे क्षेत्र

(क्षेत्र - हेक्टर)

जिल्हा - गडचिरोली

| अ. क्र. | तालुका | वाटाणा | इतर कडधान्ये | एकूण कडधान्ये | एकूण अन्नधान्ये | ऊस | एकूण मसाल्याचे पदार्थ |
|---------------|----------|--------|-----------------|------------------|--------------------|------|-----------------------------|
| (1) | (2) | (16) | (17) | (18) | (19) | (20) | (21) |
| 1 | देसाईगंज | -- | -- | 0 | 4411 | -- | 54 |
| 2 | आरमोरी | -- | -- | 0 | 8224 | -- | 289 |
| 3 | कु रखेडा | -- | -- | 0 | 5886 | -- | 574 |
| 4 | कोरची | -- | -- | 0 | 3251 | -- | 106 |
| 5 | धानोरा | -- | -- | 0 | 3532 | -- | 320 |
| 6 | गडचिरोली | -- | -- | 0 | 8231 | -- | 190 |
| 7 | चामोशी | -- | -- | 0 | 15800 | -- | 453 |
| 8 | मुलचेरा | -- | -- | 0 | 898 | -- | 27 |
| 9 | एटापल्ली | -- | -- | 0 | 1656 | -- | 79 |
| 10 | भामरागड | -- | -- | 0 | 456 | -- | 65 |
| 11 | अहेरी | -- | -- | 0 | 1378 | -- | 75 |
| 12 | सिरोंचा | -- | -- | 0 | 2993 | -- | 268 |
| - जिल्हा एकूण | | 0 | 0 | 0 | 56716 | 0 | 2500 |

तक्का क्रमांक - 6.6

संदर्भ वर्ष : 2000-01

निरनिराळ्या पिकांसाठी वीज ओळखीचे क्षेत्र

(क्षेत्र - हेक्टर)

जिल्हा - गडचिरोली

| अ. क्र. | तालुका | एकूण फळे | एकूण भाजीपाल्या | संकीर्ण खाद्यपिके | एकूण खाद्यपिके | वापूस | इतर तंतू पिके |
|-------------|-----------|----------|-----------------|-------------------|----------------|-------|---------------|
| (1) | (2) | (22) | (23) | (24) | (25) | (26) | (27) |
| 1 | देसाईगंज | 6 | -- | -- | 4471 | -- | -- |
| 2 | आरमोरी | 3 | 152 | -- | 8668 | -- | -- |
| 3 | कु र्खेडा | -- | 141 | -- | 6601 | -- | -- |
| 4 | कोरची | 5 | 27 | -- | 3389 | -- | -- |
| 5 | धानोरा | 8 | 77 | -- | 3937 | -- | -- |
| 6 | गडचिरोली | 2 | 151 | -- | 8574 | -- | -- |
| 7 | चामोर्शी | 6 | 307 | -- | 16566 | 11 | -- |
| 8 | मुलचैरा | -- | 32 | -- | 957 | 1 | -- |
| 9 | एटापल्ली | 10 | 31 | -- | 1776 | -- | -- |
| 10 | भामरागड | 10 | 4 | -- | 535 | -- | -- |
| 11 | अहेरी | 3 | 59 | -- | 1515 | -- | -- |
| 12 | सिरोंचा | 7 | 33 | -- | 3301 | 69 | -- |
| जिल्हा एकूण | | 60 | 1914 | 0 | 60290 | 81 | 0 |

तक्ता क्रमांक - 6.6

संदर्भ वर्ष : 2000-01

निरनिराळ्या पिकाखालील ओलिताचे क्षेत्र

(क्षेत्र - हेक्टर)

जिल्हा - गडचिरोली

| अ. क्र. | तालुका | एकूण तंतू पिके | भुईमूग | जवस/सूर्यफूल | करडई | इतर गळिताची पिके | एकूण गळिताची पिके |
|---------|-------------|----------------|--------|--------------|------|------------------|-------------------|
| (1) | (2) | (28) | (29) | (30) | (31) | (32) | (33) |
| 1 | देसाईगंज | 0 | -- | -- | -- | -- | 0 |
| 2 | आरमोरी | 0 | 1 | -- | -- | -- | 1 |
| 3 | कु र्खेडा | 0 | -- | -- | -- | -- | 0 |
| 4 | कोरची | 0 | -- | -- | -- | -- | 0 |
| 5 | धानोरा | 0 | -- | -- | -- | -- | 0 |
| 6 | गडचिरोली | 0 | 4 | -- | -- | -- | 4 |
| 7 | चामोशी | 11 | -- | -- | -- | -- | 0 |
| 8 | मुलचेरा | 1 | -- | -- | -- | -- | 0 |
| 9 | एटापल्ली | 0 | -- | -- | -- | -- | 0 |
| 10 | भामरागड | 0 | -- | -- | -- | -- | 0 |
| 11 | अहेरी | 0 | 80 | -- | -- | -- | 80 |
| 12 | सिरींचा | 69 | 172 | -- | -- | -- | 172 |
| - | जिल्हा एकूण | 81 | 257 | 0 | 0 | 0 | 257 |

तक्ता क्रमांक - 6.6

संदर्भ वर्ष : 2000-01

निरनिराळ्या पिकाखालील ओलिताचे क्षेत्र

(क्षेत्र - हेक्टर)

जिल्हा - गडचिरोली

| अ. क्र. | तालुका | तंबाखू | इतर औषधी व मादक पदार्थ | एकूण औषधी व मादक पदार्थ | चा-याची पिके | संकीर्ण अखाद्य पिके | एकूण अखाद्य पिके | ओलिता-खालील एकूण क्षेत्र |
|-------------|-----------|--------|------------------------|-------------------------|--------------|---------------------|------------------|--------------------------|
| (1) | (2) | (34) | (35) | (36) | (37) | (38) | (39) | (40) |
| 1 | देंसाईगंज | -- | -- | 0 | 65 | -- | 65 | 4536 |
| 2 | आरमोरी | -- | -- | 0 | -- | -- | 1 | 8669 |
| 3 | कु रखेडा | -- | -- | 0 | -- | -- | -- | 6601 |
| 4 | कोरची | -- | -- | 0 | 2 | -- | 2 | 3391 |
| 5 | धानोरा | -- | -- | 0 | -- | -- | -- | 3937 |
| 6 | गडचिरोली | -- | -- | 0 | 12 | -- | 16 | 8590 |
| 7 | चामोर्शी | -- | -- | 0 | -- | -- | 11 | 16577 |
| 8 | मुलचेरा | -- | -- | 0 | 3 | -- | 4 | 961 |
| 9 | एटापल्ली | -- | -- | 0 | 3 | -- | 3 | 1779 |
| 10 | भामरागड | -- | -- | 0 | 4 | -- | 4 | 539 |
| 11 | अहेरी | -- | -- | 0 | 2 | -- | 82 | 1597 |
| 12 | सिरोंचा | -- | -- | 0 | 6 | -- | 247 | 3548 |
| जिल्हा एकूण | | 0 | 0 | 0 | 97 | 0 | 435 | 60725 |

आधार- 1) कृषि आयुक्तालय,पुणे

सक्ता प्रमांक - 6.7

सिंचन विहिरी

जिल्हा - गडचिरोली

संदर्भ वर्ष : 1998-99

| अ. क्र. | तालुका | सिंचन विहिरींची एकूण संख्या | वापरात असलेल्या विहिरींवर बसविलेले | | वापरात नसलेल्या सिंचन विहिरींची संख्या |
|-------------|----------|-----------------------------|------------------------------------|----------------------|--|
| | | | डिझेल पंप (संख्या) | विद्युत पंप (संख्या) | |
| (1) | (2) | (3) | (4) | (5) | (6) |
| 1 | देसाईगंज | 198 | 70 | 155 | 47 |
| 2 | आरमोरी | 750 | 110 | 180 | 211 |
| 3 | कु रखेडा | 1348 | 323 | 250 | 110 |
| 4 | कोरची | 399 | 102 | 35 | 26 |
| 5 | धानोरा | 852 | 10 | 98 | 160 |
| 6 | गडचिरोली | 971 | 260 | 235 | 131 |
| 7 | चामोर्शी | 577 | 307 | 285 | 170 |
| 8 | मुलचेरा | 1118 | 17 | 37 | 12 |
| 9 | एटापल्ली | 437 | -- | 16 | 36 |
| 10 | भामरागड | 193 | 68 | 2 | 51 |
| 11 | अहेरी | 182 | 155 | 60 | 45 |
| 12 | सिरोंचा | 120 | -- | -- | 67 |
| जिल्हा एकूण | | 7145 | 1422 | 1353 | 1066 |

आधार - कृषि आयुक्तालय, पूणे

तक्ता क्रमांक - 6.8

कूपनलिका; हातपंप व विद्युत् पंप

जिल्हा - गडचिरोली

संदर्भ वर्ष : 2007-08

| अ. क्र. | तालुका | 2007-08 वर्षातील | | | मार्च 2008 अखेर | |
|-------------|----------|---------------------------|------------------------------|-----------------------------------|---------------------------------|--------------------------------------|
| | | यशस्वी कूपनलिकांची संख्या | बसविलेल्या हातपंपांची संख्या | बसविलेल्या विद्युत्पंपांची संख्या | चालू असलेल्या हातपंपांची संख्या | चालू असलेल्या विद्युत्पंपांची संख्या |
| (1) | (2) | (3) | (4) | (5) | (6) | (7) |
| 1 | दसाईगज | 2 | 2 | 0 | 248 | 3 |
| 2 | आरमोरी | 17 | 17 | 0 | 642 | 12 |
| 3 | कु रडेडा | 3 | 3 | 0 | 616 | 9 |
| 4 | उरची | -- | -- | 0 | 405 | 3 |
| 5 | धानोरा | 2 | 2 | 0 | 752 | 5 |
| 6 | गडचिरोली | 5 | 5 | 0 | 682 | 5 |
| 7 | चामांशी | 15 | 15 | 0 | 1051 | 5 |
| 8 | मुलचेरा | 8 | 8 | 0 | 344 | -- |
| 9 | एटापल्ली | 17 | 17 | 0 | 659 | 3 |
| 10 | भामरागड | 9 | 9 | 0 | 317 | -- |
| 11 | अहोरी | 26 | 26 | 0 | 686 | 2 |
| 12 | सिरोंचा | 12 | 12 | 0 | 300 | 3 |
| जिल्हा एकूण | | 116 | 116 | 0 | 6702 | 50 |

आधार - उप अभियंता, भुजल सर्वेक्षण विभाग यंत्रणा, जिल्हा परिषद, गडचिरोली

तक्ती क्रमांक - 6.9
लघुपाटबंधा-यांची कामे

जिल्हा - गडचिरोली

संदर्भ वर्ष 2007-08

| अ. क्र. | बाब/ तालुका | देसाईगंज | आरमोरी | कुरखेडा | कोरची | धानोरा | गडचिरोली | |
|---------|---|--------------|--------|---------|-------|--------|----------|------|
| (1) | (2) | (3) | (4) | (5) | (6) | (7) | (8) | |
| 1 | संदर्भ वर्षात पूर्ण झालेल्या कामांची संख्या | जिल्हा परिषद | 1 | — | 1 | — | 7 | 3 |
| | | राज्य | — | — | — | — | — | — |
| | | सहकारी | — | — | — | — | — | — |
| | | एकूण | 1 | 0 | 1 | 0 | 7 | 3 |
| 2 | मार्च 2008 अखेर पूर्ण कामांची संख्या | जिल्हा परिषद | 382 | 291 | 187 | 277 | 103 | 426 |
| | | राज्य | — | 7 | — | — | 1 | 6 |
| | | सहकारी | — | — | — | — | — | — |
| | | एकूण | 382 | 298 | 187 | 277 | 104 | 432 |
| 3 | मार्च 2008 अखेर वापरात असलेल्या कामांची संख्या | जिल्हा परिषद | 382 | 291 | 187 | 277 | 103 | 426 |
| | | राज्य | — | 7 | — | — | 1 | 6 |
| | | सहकारी | — | — | — | — | — | — |
| | | एकूण | 382 | 298 | 187 | 277 | 104 | 432 |
| 4 | वापरात असलेल्या कामांचे लाभक्षेत्र (हेक्टर) | जिल्हा परिषद | 5304 | 3511 | 3403 | 3567 | 1716 | 6678 |
| | | राज्य | — | 1456 | — | — | 283 | 1284 |
| | | सहकारी | — | — | — | — | — | — |
| | | एकूण | 5304 | 4967 | 3403 | 3567 | 1999 | 7962 |
| 5 | वापरात असलेल्या कामांखालील निव्वळ ओलित क्षेत्र (हेक्टर) | जिल्हा परिषद | 4628 | 2103 | 2528 | 2809 | 444 | 4855 |
| | | राज्य | — | 1252 | — | — | 46 | 982 |
| | | सहकारी | — | — | — | — | — | — |
| | | एकूण | 4628 | 3355 | 2528 | 2809 | 490 | 5837 |

तक्ता क्रमांक - 6.9
लघुपाटबंधा-यांची कामे

जिल्हा - गडचिरोली

संदर्भ वर्ष 2007-08

| अ. क्र. | बाब/ तालुका | चामोशी | मुलचेरा | एटापल्ली | भामरागड | अहेरी | सिरोंचा | एकूण जिल्हा | |
|---------|---|--------------|---------|----------|---------|-------|---------|-------------|-------|
| (1) | (2) | (9) | (10) | (11) | (12) | (13) | (14) | (18) | |
| 1 | संदर्भ वर्षात पूर्ण झालेल्या कामांची संख्या | जिल्हा परिषद | 1 | -- | -- | -- | -- | 13 | |
| | | राज्य | -- | -- | -- | 1 | -- | 1 | |
| | | सहकारी | -- | -- | -- | -- | -- | 0 | |
| | | एकूण | 1 | 0 | 0 | 0 | 1 | 0 | 14 |
| 2 | मार्च 2008 अखेर पूर्ण कामांची संख्या | जिल्हा परिषद | 215 | 24 | 30 | 10 | 71 | 181 | 2197 |
| | | राज्य | 4 | 1 | 0 | 0 | 3 | 3 | 25 |
| | | सहकारी | -- | -- | -- | -- | -- | -- | 0 |
| | | एकूण | 219 | 25 | 30 | 10 | 74 | 184 | 2222 |
| 3 | मार्च 2008 अखेर वापरात असलेल्या कामांची संख्या | जिल्हा परिषद | 215 | 24 | 30 | 10 | 71 | 181 | 2197 |
| | | राज्य | 4 | 1 | 0 | 0 | 3 | 2 | 24 |
| | | सहकारी | -- | -- | -- | -- | -- | -- | 0 |
| | | एकूण | 219 | 25 | 30 | 10 | 74 | 183 | 2221 |
| 4 | वापरात असलेल्या कामाचे लाभक्षेत्र (हेक्टर) | जिल्हा परिषद | 4010 | 464 | 442 | 141 | 827 | 2797 | 32860 |
| | | राज्य | 1160 | 384 | -- | -- | 667 | 410 | 5644 |
| | | सहकारी | -- | -- | -- | -- | -- | -- | 0 |
| | | एकूण | 5170 | 848 | 442 | 141 | 1494 | 3207 | 38504 |
| 5 | वापरात असलेल्या कामांखालील निव्वळ ओलित क्षेत्र (हेक्टर) | जिल्हा परिषद | 2570 | 212 | 244 | 127 | 209 | 919 | 21648 |
| | | राज्य | 1294 | 257 | -- | -- | 685 | 252 | 4768 |
| | | सहकारी | -- | -- | -- | -- | -- | -- | 0 |
| | | एकूण | 3864 | 469 | 244 | 127 | 894 | 1171 | 26416 |

आधार- 1) कार्यकारी अभियंता, पाटबंधारे विभाग, चंद्रपूर

2) लघु पाटबंधारे (सिंचाई) जिल्हा परिषद, गडचिरोली

3) कार्यकारी अभियंता, चंद्रपूर मध्यम प्रकल्प वि-1, चंद्रपूर

तक्ता क्रमांक - 6.10

मोठे व मध्यम पाटबंधारे प्रकल्प

जिल्हा - गडचिरोली

संदर्भ वर्ष : 2007-08

| अ. क्र. | बाब | मोठे प्रकल्प | |
|---------|--|----------------------|--|
| | | इटियाडोह | तुलतुली |
| (1) | (2) | (3) | (4) |
| 1 | प्रकल्प ज्या तालुक्यात आहे त्या तालुक्याचे नाव | गोठणगांव, जि- भंडारा | तुलतुली, तालुका-आरमोरी |
| 2 | अ) काम पूर्ण झाल्याचे वर्ष | 1978-79 | वनजमीन अभावी काम 1983 पासून बंद आहे |
| | ब) अपूर्ण असल्यास काम पूर्ण होण्याचे अपेक्षित वर्ष | -- | निश्चित सांगता येत नाही |
| | क) प्रकल्पाचा अंदाजे खर्च रु. लाखात | 805.00 | 60510.00 |
| | धरण | | |
| 3 | धरणाची उंची (मी) | | |
| | अ) मंजूर झालेली | 29.87 | 21.59 |
| | ब) पूर्ण झालेली | 29.87 | काम बंद आहे. |
| 4 | कालवा | उजवा/डावा | उजवा/डावा |
| | अ) मंजूर झालेली लांबी (किमी) | 117 | 56 |
| | ब) पूर्ण झालेली लांबी (किमी) | 117 | काम बंद आहे. |
| 5 | कमाल क्षमता (द.ल.घ.मी.) | 288.83 | 225.051 |
| 6 | 31.03.2008 रोजी प्रत्यक्ष साठव (द.ल.घ.मी.) | 250.41 | 00 |
| 7 | एकूण लाभक्षेत्र (हेक्टर) | 60730 | 34921 |
| 8 | लाभक्षेत्राखालील लागवडी लायक क्षेत्र (हेक्टर) | 39516 | 27015 |
| 9 | प्रकल्प पूर्ण झाल्यावर ओलिताखाली येणारे क्षेत्र (हेक्टर) | 26316 | 23000 |
| 10 | 2007-08 मधील ओलिताखाली असलेले क्षेत्र (हेक्टर) | बारमाही | 00 |
| | | हंगामी | 9199 |

तक्ता क्रमांक - 6.10
मोठे व मध्यम पाटबंधारे प्रकल्प

जिल्हा - गडचिरोली

संदर्भ वर्ष : 2007-08

| अ. क्र. | बाब | मोठे प्रकल्प | मध्यम प्रकल्प | |
|---------|--|------------------|--------------------------------------|--------------------------------------|
| | | दिना | कारवाफा | चेन्ना |
| (1) | (2) | (3) | (4) | (5) |
| 1 | प्रकल्प ज्या तालुक्यात आहे त्या तालुक्याचे नाव | रेगडी ता- चामोशी | मक्केपल्ली ता-धानोरा | मुकडी, मुलचेरा ता- मुलचेरा |
| 2 | अ) काम पूर्ण झाल्याचे वर्ष | 1974 | वनजमीन अभावी 1983 पासून काम बंद आहे. | वनजमीन अभावी 1983 पासून काम बंद आहे. |
| | ब) अपूर्ण असल्यास काम पूर्ण होण्याचे अपेक्षित वर्ष | | निश्चित सांगता येत नाही | निश्चित सांगता येत नाही |
| | क) प्रकल्पाचा अंदाजे खर्च रु. लाखात | 525.00 | 7195.00 | 4722.59 |
| | धरण | | | |
| 3 | धरणाची उंची (मी) | | | |
| | अ) मंजूर झालेली | 21.42 | 25.495 | 21.70 |
| | ब) पूर्ण झालेली | 21.42 | काम बंद आहे | 10.00 (काम बंद) |
| 4 | कालवा | उजवा/डावा | उजवा/डावा | उजवा/डावा |
| | अ) मंजूर झालेली लांबी (किमी) | 56.23 | 35 | 14 |
| | ब) पूर्ण झालेली लांबी (किमी) | 56.23 | काम बंद आहे | काम बंद आहे |
| 5 | कमाल क्षमता (द.ल.घ.मी.) | 72.75 | 32.565 | 14.79 |
| 6 | 31.03.2008 रोजी प्रत्यक्ष साठ (द.ल.घ.मी.) | 16.31 | 00 | 00 |
| 7 | एकूण लाभक्षेत्र (हेक्टर) | 31396 | 13962 | 6590 |
| 8 | लाभक्षेत्राखालील लागवडी लायक क्षेत्र (हेक्टर) | 12493 | 8084 | 2630 |
| 9 | प्रकल्प पूर्ण झाल्यावर ऑलिगाखाली येणारे क्षेत्र (हेक्टर) | 11356 | 4725 | 2230 |
| 10 | 2007-08 मधील ऑलिगाखाली असलेले क्षेत्र (हेक्टर) | बारमाही | 00 | 00 |
| | | हंगामी | 10794 | 00 |

तक्ता क्रमांक - 6.10
मोठे व मध्यम पाटबंधारे प्रकल्प

जिल्हा - गडचिरोली

संदर्भ वर्ष : 2007-08

| अ. क्र. | बाब | मध्यम प्रकल्प | | |
|------------|---|---|---|---|
| | | पोहार | खोन्नागडी | हळदी |
| | (2) | (3) | (4) | (5) |
| 1 | प्रकल्प ज्या तालुक्यात आहे त्या तालुक्याचे नाव | तोहेगांव ता- गडचिरोली | खोन्नामेन्दा ता- कोरची | चामोशी ता- चामोशी |
| 2 | अ) काम पूर्ण झाल्याचे वर्ष ब) अपूर्ण असल्यास काम पूर्ण होण्याचे अपेक्षित वर्ष क) प्रकल्पाचा अंदाजे खर्च रु. लाखात | वनजमीन अभावी काम बंद आहे. निश्चित सांगता येत नाही 5833.12 | वनजमीन अभावी काम बंद आहे. निश्चित सांगता येत नाही 4821.23 | वनजमीन अभावी काम बंद आहे. निश्चित सांगता येत नाही 5533.25 |
| | धरणा | | | |
| 3 | धरणाची उंची (मी) अ) मंजूर झालेली ब) पूर्ण झालेली | 21.205 काम बंद आहे | 28.76 काम बंद आहे. | उपसा सिंचन योजना काम बंद आहे. |
| 4 | कालवा अ) मंजूर झालेली लांबी (किमी) ब) पूर्ण झालेली लांबी (किमी) | उजवा/डावा 55.50 काम बंद आहे | उजवा/डावा 30 काम बंद आहे | उजवा/डावा 8.46 काम बंद आहे |
| 5 | कमाल क्षमता (द.ल.घ.मी.) | 62.202 | 49.68 | 28.314 |
| 6 | 51.03.08 रोजी प्रत्यक्ष साठव (द.ल.घ.मी.) | 00 | 00 | 00 |
| 7 | एकूण लाभक्षेत्र (हेक्टर) | 20442 | 23023 | 5852 |
| 8 | लाभक्षेत्राखालील लागवडी लायक क्षेत्र (हेक्टर) | 7288 | 8220 | 4435 |
| 9 | प्रकल्प पूर्ण झाल्यावर ओलिताखाली येणारे क्षेत्र (हेक्टर) | 9738 | 7200 | 6521 |
| 10 | 2007-08 मधील ओलिताखाली असलेले क्षेत्र (हेक्टर) | बारमाही | 00 | 00 |
| | | हंगामी | 00 | 00 |

- आधार-(1) उपविभागीय अधिकारी, इटियाडोह सिंचाई व्यवस्थापक, देसाईगंज
(2) कार्यकारी अभियंता, पाटबंधारे विभाग, गडचिरोली
(3) कार्यकारी अभियंता, चंद्रपूर मध्यम प्रकल्प, विभाग क्र 1 चंद्रपूर

तक्ता क्रमांक - 6.11

बहिती धारणेचा प्रकार आणि क्षेत्रफळ गटानुसार वर्गीकरण

जिल्हा - गडचिरोली

संदर्भ वर्ष - 1990-91

| अ. क्र. | बाब | क्षेत्रफळ गट हेक्टर (आकार वर्ग) | | | | | | | एकूण | |
|------------|-------------------------------|---------------------------------|------------|------------|------------|-------------|--------------|-------------|--------|--------|
| | | 0.0 ते 0.5 | 0.5 ते 1.0 | 1.0 ते 2.0 | 2.0 ते 5.0 | 5.0 ते 10.0 | 10.0 ते 20.0 | 20.0 व अधिक | | |
| 2 | (2) | (3) | (4) | (5) | (6) | (7) | (8) | (9) | (10) | |
| 1 | वैयक्तिक धारण | संख्या | 13978 | 17297 | 27969 | 25503 | 5105 | 921 | 72 | 90845 |
| | क्षेत्रफळ | 3705 | 13049 | 40524 | 74814 | 34000 | 11533 | 2118 | 179743 | |
| 2 | संयुक्त धारण | संख्या | 1860 | 3299 | 5155 | 5322 | 1771 | 477 | 69 | 17953 |
| | क्षेत्रफळ | 563 | 2487 | 7450 | 16699 | 12012 | 6237 | 2000 | 47448 | |
| 3 | संस्था धारण | संख्या | 17 | 22 | 16 | 11 | 10 | 1 | 2 | 79 |
| | क्षेत्रफळ | 4 | 17 | 21 | 35 | 76 | 10 | 97 | 260 | |
| 4 | एकूण धारण | संख्या | 15855 | 20618 | 33140 | 30836 | 6886 | 1399 | 143 | 108877 |
| | क्षेत्रफळ | 4272 | 15553 | 47995 | 91548 | 46088 | 17780 | 4215 | 227451 | |
| 5 | पूर्णपणे ओलिताखालील | संख्या | 2299 | 2001 | 2379 | 1073 | 188 | 16 | 0 | 7956 |
| | क्षेत्रफळ | 688 | 1399 | 3120 | 2722 | 940 | 172 | 0 | 9041 | |
| 6 | पूर्णपणे जिराईत धारण | संख्या | 12360 | 16789 | 26242 | 24042 | 4893 | 936 | 121 | 85383 |
| | क्षेत्रफळ | 3107 | 12159 | 35532 | 63933 | 29095 | 9429 | 3051 | 156306 | |
| 7 | अंशतः ओलिताखालील धारण क्षेत्र | संख्या | 644 | 1597 | 4271 | 5451 | 1803 | 447 | 21 | 14234 |
| | क्षेत्रफळ | 222 | 1213 | 6075 | 15991 | 10613 | 5036 | 644 | 39794 | |
| | ओलिताखालील | 166 | 811 | 3288 | 6474 | 3480 | 1354 | 151 | 15724 | |
| 8 | एकूण पिकाखालील क्षेत्र | ओलिताखालील | 854 | 2210 | 6408 | 9196 | 4420 | 1526 | 151 | 24765 |
| | जिराईत | 3107 | 12159 | 35532 | 63933 | 29095 | 9429 | 3051 | 156306 | |
| | एकूण | 3961 | 14369 | 41940 | 73129 | 33515 | 10955 | 3202 | 181071 | |

आधार - कृषि गणना - 1997

तक्ता क्रमांक - 6.12

कृषि अवजारे

जिल्हा - गडचिरोली

संदर्भ वर्ष : 2003

(परिमाण - संख्या)

| अ. क्र. | तालुका | नांगरांची संख्या | | बैल गाड्यांची संख्या | उसाचे चरक | | ओलितासाठी | | ट्रॅक्टर संख्या |
|-------------|----------|------------------|--------|----------------------|-----------------|--------------------|--------------------|--------------|-----------------|
| | | लाकडी | लोखंडी | | शक्तीवर चालणारे | बैल मदतीने चालणारे | तेलावर चालणारे पंप | विद्युत् पंप | |
| (1) | (2) | (3) | (4) | (5) | (6) | (7) | (8) | (9) | (10) |
| 1 | देसाईगंज | 2597 | 123 | 934 | -- | -- | 176 | 408 | 141 |
| 2 | आरमोरी | 8580 | 401 | 3363 | -- | 53 | 412 | 399 | 55 |
| 3 | कुखेडा | 8299 | 32 | 2867 | -- | 56 | 7692 | 869 | 150 |
| 4 | कोरची | 5172 | 3 | 1224 | -- | -- | 182 | 108 | 18 |
| 5 | धानोरा | 11760 | 162 | 3618 | -- | 63 | 996 | 102 | 42 |
| 6 | गडचिरोली | 11200 | 128 | 5127 | -- | 281 | 563 | 209 | 41 |
| 7 | चामोर्शी | 21811 | 232 | 10751 | -- | 28 | 1269 | 318 | 34 |
| 8 | मुलचेरा | 6275 | 2 | 2556 | -- | -- | 740 | 133 | 13 |
| 9 | एटापल्ली | 17658 | 122 | 5371 | -- | 15 | 1999 | 75 | 6 |
| 10 | भामरागड | 4067 | 1 | 2507 | -- | -- | 571 | -- | 8 |
| 11 | अहेरी | 9889 | 347 | 5972 | -- | -- | 717 | 66 | 10 |
| 12 | सिरोंचा | 7349 | 685 | 5127 | -- | 51 | 204 | 305 | 17 |
| जिल्हा एकूण | | 114657 | 2238 | 49417 | 0 | 547 | 15521 | 2992 | 535 |

आधार - पशु गणना 2003

तक्ता क्रमांक - 6.13

पशुधन

जिल्हा - गडचिरोली

संदर्भ वर्ष : 2003

| | गाव/का | विदेशी /संकरित गाई व बैल | | | | |
|-------------|----------|--------------------------------------|--|---------------------------------------|---|----------------|
| | | अडीच वर्षांवरील बैल | | | | |
| | | केवळ पैदाशी- करिता ठेवलेले वळू | पैदाशी व कामा करिता उपयोगात आणलेले | केवळ कामा- करिता उपयोगात आणलेले | पैदाशीसाठी अथवा कामासाठी उपयोगात न आणलेले | एकूण 3 ते 6 |
| (1) | (2) | (3) | (4) | (5) | (6) | (7) |
| 1 | देसाईगंज | 16 | 47 | 89 | 31 | 183 |
| 2 | आरमोरी | 19 | 12 | 45 | 5 | 81 |
| 3 | कु रखेडा | 1 | 4 | 136 | 21 | 162 |
| 4 | कोरची | 0 | 0 | 0 | 0 | 0 |
| 5 | धानोरा | 11 | 2 | 10 | 2 | 25 |
| 6 | गडचिरोली | 8 | 7 | 68 | 1 | 84 |
| 7 | चामोर्शी | 41 | 13 | 95 | 4 | 153 |
| 8 | मुलचेंरा | 7 | 4 | 9 | 0 | 20 |
| 9 | एटापल्ली | 4 | 5 | 1 | 1 | 11 |
| 10 | भामरागड | 0 | 0 | 0 | 0 | 0 |
| 11 | अहेरी | 0 | 0 | 2 | 0 | 2 |
| 12 | सिरोंचा | 0 | 0 | 0 | 0 | 0 |
| जिल्हा एकूण | | 107 | 94 | 455 | 65 | 721 |

तक्ता क्रमांक - 6.13

पशुधन

जिल्हा - गडचिरोली

संदर्भ वर्ष : 2003

| अ. क्र. | तालुका | विदेशी /संकरित गाई व बैल | | | | | |
|-------------|----------|--------------------------|---------------------------------|------|---------------|---|------------------------------|
| | | अडीच वर्षावरील गाई | | | | विदेशी संकरित अडीच वर्षा पर्यंतची वासरे | एकूण विदेशी संकरित गाई व बैल |
| | | दुभत्या | एकदाही न व्यायलेल्या व आटलेल्या | इतर | एकूण (8+9+10) | | |
| (1) | (2) | (8) | (9) | (10) | (11) | (12) | (13) |
| 1 | देसाईगंज | 153 | 153 | 7 | 313 | 440 | 936 |
| 2 | आरमोरी | 80 | 101 | 13 | 194 | 193 | 468 |
| 3 | कु रखेडा | 104 | 108 | 31 | 243 | 310 | 715 |
| 4 | कोरची | 1 | 6 | 0 | 7 | 63 | 70 |
| 5 | धानोरा | 203 | 92 | 8 | 303 | 237 | 565 |
| 6 | गडचिरोली | 77 | 111 | 1 | 189 | 300 | 573 |
| 7 | चामोर्शी | 131 | 105 | 5 | 241 | 596 | 990 |
| 8 | मुलचेरा | 17 | 24 | 2 | 43 | 116 | 179 |
| 9 | एटापल्ली | 21 | 7 | 0 | 28 | 36 | 75 |
| 10 | भामरागड | 2 | 11 | 14 | 27 | 12 | 39 |
| 11 | अहेरी | 3 | 2 | 0 | 5 | 23 | 30 |
| 12 | सिरोंचा | 4 | 0 | 0 | 4 | 1 | 5 |
| जिल्हा एकूण | | 796 | 720 | 81 | 1597 | 2327 | 4645 |

तक्ता क्रमांक - 6.13

पशुधन

जिल्हा - गडचिरोली

संदर्भ वर्ष : 2003

| अ. क्र. | तालुका | देशी गाई व बैल | | | | | | |
|-------------|----------|--|---|---|------|--------|-------------------|--|
| | | तीन वर्षावरील बैल | | | | | तीन वर्षावरील गाई | |
| | | केवळ पैदाशी करिता ठेवलेले वळू | पैदाशी व कामा करिता उपयोगात आणलेले | केवळ कामा करिता उपयोगात आणलेले | इतर | एकूण | दुभत्या | आटलेल्या व एकदाही न व्याय- लेल्या |
| (1) | (2) | (14) | (15) | (16) | (17) | (18) | (19) | (20) |
| 1 | देसाईगंज | 679 | 263 | 10263 | 33 | 11238 | 1761 | 3056 |
| 2 | आरमोरी | 642 | 896 | 16857 | 189 | 18584 | 3074 | 6157 |
| 3 | कु खेडा | 188 | 258 | 17740 | 343 | 18529 | 5732 | 5767 |
| 4 | कोरची | 228 | 1136 | 7858 | 41 | 9263 | 3263 | 3577 |
| 5 | धानोरा | 2117 | 1470 | 19110 | 638 | 23335 | 5420 | 9300 |
| 6 | गडचिरोली | 917 | 1723 | 20876 | 271 | 23787 | 5488 | 7207 |
| 7 | चामोशी | 1753 | 2982 | 38984 | 632 | 44351 | 8682 | 10252 |
| 8 | मुलचेरा | 201 | 435 | 13069 | 161 | 13866 | 5434 | 5898 |
| 9 | एटापल्ली | 3245 | 5542 | 37453 | 1012 | 47252 | 10248 | 13610 |
| 10 | भामरागड | 178 | 1257 | 9441 | 841 | 11717 | 3666 | 5310 |
| 11 | अहेरी | 2025 | 7753 | 19638 | 1157 | 30573 | 9542 | 11650 |
| 12 | सिरोंचा | 1729 | 3303 | 14004 | 609 | 19645 | 6578 | 6172 |
| जिल्हा एकूण | | 13902 | 27018 | 225293 | 5927 | 272140 | 68888 | 87956 |

तक्ता क्रमांक - 6.13

पशुधन

जिल्हा - गडचिरोली

संदर्भ वर्ष : 200

| (1) | (2) | देशी गाई व बैल | | | | विदेशी/ संकरित व देशी एकूण गाई व बैल (13+24) |
|-------------|----------|-------------------|----------|--|--------------------------------------|--|
| | | तीन वर्षावरील गाई | | तीन वर्ष व त्या खालील देशी वासरे | एकूण देशी गाई व बैल (18+22+23) | |
| | | इतर | एकूण गाई | | | |
| (1) | (2) | (21) | (22) | (23) | (24) | (25) |
| 1 | देसाईगंज | 171 | 4988 | 22197 | 38423 | 39359 |
| 2 | आरमोरी | 180 | 9411 | 10759 | 38754 | 39222 |
| 3 | कुखेडा | 250 | 11749 | 13457 | 43735 | 44450 |
| 4 | कोरची | 8 | 6848 | 7392 | 23503 | 23573 |
| 5 | धानोरा | 516 | 15236 | 15379 | 53950 | 54515 |
| 6 | गडचिरोली | 309 | 13004 | 14778 | 51569 | 52142 |
| 7 | चामोर्शी | 1289 | 20223 | 26375 | 90949 | 91939 |
| 8 | मुलचेरा | 44 | 11376 | 13687 | 38929 | 39108 |
| 9 | एटापल्ली | 429 | 24287 | 24081 | 95620 | 95695 |
| 10 | भामरागड | 434 | 9410 | 10224 | 31351 | 31390 |
| 11 | अहेरी | 341 | 21533 | 26752 | 78858 | 78888 |
| 12 | सिरोंचा | 325 | 13075 | 15530 | 48250 | 48255 |
| जिल्हा एकूण | | 4296 | 161140 | 200611 | 633891 | 638536 |

तक्ता क्रमांक - 6.13

पशुधन

जिल्हा - गडचिरोली

संदर्भ वर्ष : 2003

| अ. क्र. | ता.मुक्ता | म्हशी व रेडे | | | | | | |
|-------------|-----------|--------------------------|-------------------------------|------------------------|------|-------|---------------------|---------------------------------|
| | | तीन वर्षावरील रेडे | | | | | तीन वर्षावरील म्हशी | |
| | | केवळ पैदाशी साठी ठेवलेले | पैदाशीसाठी व कामासाठी ठेवलेले | फक्त कामा साठी ठेवलेले | इतर | एकूण | दुभत्या | आटलेल्या व एकदाही न व्यायलेल्या |
| (1) | (2) | (26) | (27) | (28) | (29) | (30) | (31) | (32) |
| 1 | देसाईगंज | 44 | 56 | 127 | 29 | 256 | 944 | 1063 |
| 2 | आरमोरी | 76 | 129 | 1357 | 17 | 1579 | 686 | 798 |
| 3 | कु रबेडा | 51 | 35 | 2687 | 24 | 2797 | 691 | 639 |
| 4 | कोरची | 68 | 209 | 2421 | 50 | 2748 | 263 | 189 |
| 5 | धनोरा | 624 | 500 | 5437 | 239 | 6800 | 2690 | 1099 |
| 6 | गडचिरोली | 180 | 58 | 544 | 15 | 797 | 1546 | 2088 |
| 7 | चानशी | 333 | 255 | 1632 | 75 | 2295 | 2791 | 2483 |
| 8 | पुलावरा | 35 | 64 | 2146 | 18 | 2263 | 386 | 202 |
| 9 | मुठ मल्ली | 717 | 4558 | 14023 | 427 | 19725 | 485 | 224 |
| 10 | भानरागड | 9 | 235 | 7188 | 334 | 7766 | 118 | 95 |
| 11 | जडेरी | 362 | 628 | 2649 | 139 | 3778 | 1770 | 1187 |
| 12 | सिरोंचा | 329 | 200 | 284 | 151 | 964 | 3141 | 1169 |
| जिल्हा एकूण | | 2528 | 6927 | 40495 | 1518 | 51768 | 15511 | 11236 |

तक्ता क्रमांक - 6.13

पशुधन

जि.हा - गडचिरोली

संदर्भ वर्ष : 2005

| अ. क्र. | तालुका | म्हशी व रेडे | | | | एकूण गोजातीय | मेंढया |
|-------------|----------|---------------------|-------|--------------------------------|------------------------------------|-----------------|--------|
| | | तीन वर्षावरील म्हशी | | रेडके तीन वर्ष व त्या खालील | एकूण म्हशी व रेडे (30+34+35) | | |
| | | इतर | एकूण | | | | |
| (1) | (2) | (3) | (34) | (35) | (36) | (37) | (38) |
| 1 | देसाईगंज | 12 | 2019 | 1740 | 4015 | 43374 | 290 |
| 2 | आरमोरी | 57 | 1541 | 1475 | 4595 | 43817 | 0 |
| 3 | कु रखेडा | 45 | 1375 | 1661 | 5833 | 50283 | 0 |
| 4 | कोरची | 0 | 452 | 549 | 3749 | 27322 | 37 |
| 5 | धानोरा | 30 | 3819 | 2812 | 13431 | 67946 | 175 |
| 6 | गडचिरोली | 94 | 3728 | 3601 | 8126 | 60268 | 886 |
| 7 | चामोर्शी | 167 | 5441 | 6449 | 14185 | 106124 | 58903 |
| 8 | मुलचेरा | 3 | 591 | 752 | 3606 | 42714 | 136 |
| 9 | एटापल्ली | 0 | 709 | 1639 | 22073 | 117768 | 0 |
| 10 | भामरागड | 2 | 215 | 1160 | 9141 | 40531 | 0 |
| 11 | अहेरी | 33 | 2990 | 3175 | 9943 | 88831 | 397 |
| 12 | सिरोंचा | 103 | 4413 | 5017 | 10394 | 58649 | 1439 |
| जिल्हा एकूण | | 546 | 27293 | 30030 | 109091 | 747627 | 62263 |

तक्ता क्रमांक - 6.13

पशुधन

संदर्भ वर्ष : 2003

| | वृक-या | घोडे व शिगरे | इतर पशुधन | एकूण पशुधन | एकूण कोंबडया | एकूण कुक्कुट पक्षी | |
|-------------|-----------|--------------|-----------|------------|--------------|--------------------|--------|
| (1) | (2) | (39) | (40) | (41) | (42) | (43) | (44) |
| 1 | देसाईगंज | 8166 | 0 | 279 | 52109 | 34366 | 34815 |
| 2 | आरमोरी | 10599 | 160 | 616 | 55192 | 32565 | 33300 |
| 3 | कु रडेडा | 11234 | 106 | 500 | 62123 | 42911 | 43193 |
| 4 | कोरची | 5238 | 3 | 3335 | 35935 | 17945 | 18110 |
| 5 | धानोरा | 21611 | 377 | 12007 | 102116 | 52632 | 53081 |
| 6 | गडचिरोली | 11250 | 107 | 134 | 72645 | 55287 | 55438 |
| 7 | चामोशी | 26082 | 0 | 589 | 191698 | 126920 | 127726 |
| 8 | मुन्नचेरा | 8853 | 551 | 1131 | 53385 | 72131 | 74609 |
| 9 | एटापल्ली | 41528 | 0 | 21690 | 180986 | 83516 | 83845 |
| 10 | भाकरगड | 15950 | 2 | 8096 | 64579 | 26397 | 28302 |
| 11 | अहेरी | 33693 | 0 | 2905 | 125826 | 65440 | 65529 |
| 12 | सिरोचा | 14665 | 2 | 776 | 75531 | 47985 | 48041 |
| जिल्हा एकूण | | 208869 | 1308 | 52058 | 1072125 | 658095 | 665989 |

आधार - पशुगणना -2003

तक्ता क्रमांक - 6.14

पशुवैद्यकीय संस्था

गडचिरोली

संदर्भ वर्ष-2007-08

| (1) | (2) | (3) | (4) | (5) | (6) | (7) | (8) |
|-------------|-----------------------------|--|-------------------------------|--|----------------------------|----------------------------|-----|
| | पशुवैद्यकीय सर्व-चिकित्सालय | पशुवैद्यकीय दवाखाने (राज्य तथा स्थानिक स्तर) | पशुवैद्यकीय प्रथमोपचार केंद्र | पशुरोग अन्वेषण प्रयोगशाळा (राज्य तथा स्थानिक स्तर) | फिरती पशुरोग नियंत्रण पथके | फिरते पशु वैद्यकीय दवाखाने | |
| 1 | देसाईगंज | 1 | 1 | 3 | -- | -- | 1 |
| 2 | आरमोरी | 1 | 5 | 4 | -- | -- | -- |
| 3 | कु र्खेडा | 1 | 8 | 3 | -- | -- | 1 |
| 4 | कोरची | -- | 5 | 2 | -- | -- | -- |
| 5 | धानोरा | 1 | 12 | 3 | -- | -- | 1 |
| 6 | गडचिरोली | 1 | 7 | 3 | -- | 1 | -- |
| 7 | चामोर्शी | 1 | 15 | 5 | -- | -- | 1 |
| 8 | मुलचेरा | -- | 4 | 2 | -- | -- | -- |
| 9 | पुणेल्ली | -- | 10 | 5 | -- | -- | -- |
| 10 | भामरागड | -- | 4 | 3 | -- | -- | -- |
| 11 | अहेरी | -- | 13 | 5 | -- | 1 | -- |
| 12 | सिरोंचा | -- | 6 | 6 | -- | -- | 1 |
| जिल्हा एकूण | | 6 | 90 | 44 | 0 | 2 | 5 |

तक्ता क्रमांक - 6.14

पशुवैद्यकीय संस्था

जिल्हा - गडचिरोली

संदर्भ वर्ष-2007-08

| अ. क्र. | तालुका | दक्षता पथके / तपासणी नाका | अ. क्र. | | पशु पैदास क्षेत्र | संघन कुक्कुट घरटे | मेष पैदास क्षेत्र | शेळी पैदास क्षेत्र |
|-------------|----------|---------------------------|-----------------------------|------------------------|-------------------|-------------------|-------------------|--------------------|
| | | | जिल्हा कृत्रिम रेतन केंद्रे | कृत्रिम रेतन उपकेंद्रे | | | | |
| (1) | (2) | (9) | (10) | (11) | (12) | (13) | (14) | (15) |
| 1 | देसाईगंज | -- | -- | -- | 1 | -- | -- | 1 |
| 2 | आरमोरी | -- | -- | -- | -- | -- | -- | -- |
| 3 | कु रवेडा | 1 | -- | -- | -- | -- | -- | -- |
| 4 | कोरची | -- | -- | -- | -- | -- | -- | -- |
| 5 | धानोरा | -- | -- | -- | -- | -- | -- | -- |
| 6 | गडचिरोली | -- | 1 | -- | -- | -- | -- | -- |
| 7 | चामोशी | -- | -- | -- | -- | -- | -- | -- |
| 8 | मुलचेरा | -- | -- | -- | -- | -- | -- | -- |
| 9 | एटापल्ली | -- | -- | -- | -- | -- | -- | -- |
| 10 | भामरगड | -- | -- | -- | -- | -- | -- | -- |
| 11 | अपेरी | -- | -- | -- | -- | -- | -- | -- |
| 12 | तिर्तोल | -- | -- | -- | -- | -- | -- | -- |
| जिल्हा एकूण | | 1 | 1 | 0 | 1 | 0 | 0 | 1 |

आधार - जिल्हा पशुसंवर्धन उपायुक्त, गडचिरोली

तक्ता क्रमांक - 6.15

मान्यताप्राप्त पशुवध गृहे आणि त्यात कत्तल केलेल्या पशूंची संख्या

जिल्हा - गडचिरोली

संदर्भ वर्ष 2007-08

| अ. क्र. | तालुका | पशुवध गृहांची संख्या | कत्तल केलेले पशू (संख्या) | | | | | | |
|-------------|----------|----------------------|---------------------------|-------------|----------------|--------------|-------|-----|------|
| | | | बैल | महिष वर्गीय | मेंढ्या/ मेंढे | शळ्या / बोकड | डुकरे | हतर | एकूण |
| | (२) | (३) | (४) | (५) | (६) | (७) | (८) | (९) | (१०) |
| 1 | देसाईगंज | 1 | 470 | -- | -- | -- | -- | -- | 470 |
| 2 | आरमोरी | 1 | -- | -- | -- | -- | -- | -- | 0 |
| 3 | कुरुखेडा | 1 | -- | -- | -- | 596 | -- | -- | 596 |
| 4 | कोरची | -- | -- | -- | -- | -- | -- | -- | 0 |
| 5 | धानोरा | 1 | -- | -- | -- | 195 | -- | -- | 195 |
| 6 | गडचिरोली | 1 | -- | -- | -- | 4092 | -- | -- | 4092 |
| 7 | चामोर्शी | -- | -- | -- | -- | -- | -- | -- | 0 |
| 8 | मुलचेरा | -- | -- | -- | -- | -- | -- | -- | 0 |
| 9 | एटापल्ली | -- | -- | -- | -- | -- | -- | -- | 0 |
| 10 | भामरागड | -- | -- | -- | -- | -- | -- | -- | 0 |
| 11 | अहोरी | 1 | -- | -- | -- | -- | -- | -- | 0 |
| 12 | सिरोंचा | 1 | 90 | -- | -- | 541 | -- | -- | 631 |
| जिल्हा एकूण | | 7 | 560 | 0 | 0 | 5424 | 0 | 0 | 5984 |

आधार :- जिल्हा पशुसंवर्धन उपायुक्त, गडचिरोली

तक्ता क्रमांक - 6.16

वनक्षेत्र

जिल्हा - गडचिरोली

संदर्भ वर्ष 2007-08

(क्षेत्र चौ. कि. मी.)

| अ.क्र. | विभाग | राखीव | संरक्षित | अवर्गीकृत | एकूण |
|-------------|-------------|-------|----------|-----------|-------|
| (1) | (2) | (3) | (4) | (5) | (6) |
| 1 | महसूल विभाग | 0 | 0 | 144 | 144 |
| 2 | वन विभाग | 9415 | 2791 | 154 | 12360 |
| जिल्हा एकूण | | 9415 | 2791 | 298 | 12504 |

आधार :- मुख्य वन संरक्षक, महाराष्ट्र राज्य, नागपूर

तक्ता क्रमांक - 6.17

मुख्य व गौण वन उत्पादने

जिल्हा - गडचिरोली

संदर्भ वर्ष - 2007-08

| अ. क्र. | वन उत्पादने | एकूण उत्पादन | विक्री केलेले एकूण उत्पादन | एकूण विक्रीचे मूल्य (मागील शिलकी उत्पादन करून) (हजार रुपयांत) |
|---------|---|--------------|----------------------------|--|
| (1) | (2) | (3) | (4) | (5) |
| 1 | हमारती लाकूड (घमी) | 41041 | 47739 | 878397 |
| 2 | जळाऊ लाकूड (घमी) | 26954 | 15336 | 24094 |
| 3 | चंदन लाकूड (घमी) | -- | -- | -- |
| 4 | गौण वन उत्पादने | | | |
| | अ) बांबू (संख्या) | 2019489 | 1823817 | 30792 |
| | ब) गवत इत्यादी (किंवल) | -- | -- | -- |
| | क) विडी पाने (स्टॅ.बॅग) | 304424 | 304424 | 65113 |
| | द) डिक (किंवल) | 27 | 27 | 138 |
| | इतर | | | |
| | 1) आपटा पाने | -- | -- | -- |
| | 2) मोहाची फुले (किंवल) | 376 | 376 | 488 |
| | 3) काजू / फळे | -- | -- | -- |
| | 4) हिरडा /बेहडा (किंवल) | 82 | 82 | 48 |
| | 5) खाणी व खनिजे | -- | -- | -- |
| | 6) कारवी | -- | -- | -- |
| | 7) लाख (किंवल) | -- | -- | -- |
| | 8) इतर (परमिट फी, महसूल, पास फी, इतर जमा, सायवानी, बेलपाने, कडीपत्ता, जायफळ, घायपात ,काटे, गुलतुरा व इतर) | -- | -- | 17747 |
| 6 | एकूण गौण उत्पादने (4+5) | -- | -- | 114326 |
| | जिल्हा एकूण (1+2+3+6) | 0 | 0 | 1016817 |

आधार - उपवनसंरक्षक, गडचिरोली/ वडसा (आलापल्ली/भामरागड/सिरोंचा स्थित आलापल्ली).

तक्ता क्रमांक - 6.18

भूजल मत्स्यव्यवसाय

जिल्हा - गडचिरोली

संदर्भ वर्ष - 2007-08

| अ. क्र. | तालुका | मदीची लांबी (किमी) | मत्स्य व्यवसायासाठी अनुकूल क्षेत्र (तळी, सरोवरे व जलाशये) | | मत्स्य व्यवसाया-खाली आणलेले एकूण क्षेत्र (हेक्टर) | भूजल मत्स्य उत्पादन (मे.टन.) | पकडलेल्या माशांची उत्पादकास मिळालेली किंमत (लाख रुपयांत) | मत्स्य व्यवसाय क्षेत्रासाठी वापरलेले मत्स्यबीज (लाखांत) | मत्स्य व्यवसाय सहकारी संस्था | | |
|-------------|----------|--------------------|---|-----------------------|---|------------------------------|--|---|------------------------------|------------------|-------|
| | | | संख्या | एकूण क्षेत्र (हेक्टर) | | | | | संख्या | सभासदांची संख्या | |
| (1) | (2) | (3) | (4) | (5) | (6) | (7) | (8) | (9) | (10) | (11) | |
| 1 | देसाईगंज | उ.ना. | 207 | 576 | 528 | 427 | 128.10 | 30.00 | 13 | 1483 | |
| 2 | आरमोरी | उ.ना. | 486 | 649 | 357 | 289 | 86.70 | 20.00 | 14 | 1781 | |
| 3 | कु रखेडा | उ.ना. | 371 | 554 | 378 | 306 | 91.80 | 20.00 | 10 | 798 | |
| 4 | कोरची | उ.ना. | 104 | 112 | 60 | 49 | 14.70 | 3.00 | 1 | 51 | |
| 5 | धानोरा | उ.ना. | 407 | 559 | 361 | 292 | 87.60 | 20.00 | 7 | 466 | |
| 6 | गडचिरोली | उ.ना. | 487 | 883 | 685 | 554 | 166.20 | 38.00 | 16 | 2458 | |
| 7 | चामोशी | उ.ना. | 1178 | 2822 | 2018 | 1633 | 489.90 | 110.00 | 17 | 1372 | |
| 8 | मुलचेरा | उ.ना. | 208 | 365 | 180 | 146 | 43.80 | 10.00 | 6 | 556 | |
| 9 | एटापल्ली | उ.ना. | 1146 | 1207 | 123 | 102 | 30.60 | 7.00 | 2 | 193 | |
| 10 | भामरागड | उ.ना. | 123 | 211 | 120 | 97 | 29.10 | 7.00 | 2 | 289 | |
| 11 | अहेरी | उ.ना. | 69 | 268 | 210 | 170 | 51.00 | 12.00 | 4 | 390 | |
| 12 | सिरोंचा | उ.ना. | 87 | 451 | 340 | 275 | 82.50 | 19.00 | 1 | 558 | |
| जिल्हा एकूण | | | 918 | 4873 | 8657 | 5360 | 4340 | 1302.00 | 296.00 | 93 | 10395 |

आधार :- जिल्हा मत्स्यव्यवसाय विकास अधिकारी, गडचिरोली

तक्ता क्रमांक - 6.19
दुग्ध विकास सहकारी संस्था

गडचिरोली

संदर्भ वर्ष -2007-08

| क्र. | गाव | दुग्ध विकास सहकारी संस्थांची संख्या | त्यांची एकूण सभासद संख्या | वर्षभरात संकलित केलेले दूध | | शीत गृहांची संख्या | शीत गृहांची क्षमता (000 लिटर) |
|------|-----------|--|---------------------------------|----------------------------|---------------------------------|-----------------------|-------------------------------------|
| | | | | एकूण (000 लिटर) | प्रतिदिन (सरासरी 000लिटर) | | |
| (1) | (2) | (3) | (4) | (5) | (6) | (7) | (8) |
| 1 | देसाईगंज | 13 | 2528 | 109 | 0.30 | -- | -- |
| 2 | आरमोरी | 17 | 1610 | 70 | 0.19 | -- | -- |
| 3 | कु र्खेडा | 9 | 536 | -- | -- | -- | -- |
| 4 | कोरची | -- | -- | -- | -- | -- | -- |
| 5 | धानोरा | 11 | 514 | -- | -- | -- | -- |
| 6 | गडचिरोली | 20 | 816 | 19 | 0.052 | 1 | 5 |
| 7 | चामोर्शी | 21 | 1120 | -- | -- | -- | -- |
| 8 | मुलचेरा | 6 | 244 | -- | -- | -- | -- |
| 9 | एटापल्ली | 4 | 145 | -- | -- | -- | -- |
| 10 | भामरागड | -- | -- | -- | -- | -- | -- |
| | अद्रेरी | 10 | 338 | -- | -- | 1 | 5 |
| | सरोवा. | 5 | 157 | -- | -- | -- | -- |
| | एकूण | 116 | 8008 | 198 | 0.542 | 2 | 10 |

आधार :- जिल्हा दुग्ध विकास अधिकारी, गडचिरोली.

तक्ता क्रमांक - 7.1
विविध प्रकारच्या सहकारी संस्था

जिल्हा - गडचिरोली

संदर्भ : 31 मार्च 2008

| अ.क्र. | सहकारी संस्थेचा प्रकार | संस्था | |
|----------------------|---|--|----|
| 1 | कृषि पतसंस्था (एकूण) | 260 | |
| | 1.1 जिल्हा मध्यवर्ती सहकारी बँका | 1 | |
| | 1.2 प्राथमिक कृषी सहकारी संस्था | 139 | |
| | 1.3 शेतकरी सेवा संस्था | -- | |
| | 1.4 लॅम्प्स सहकारी संस्था (आदिवासी सहकारी संस्था) | 120 | |
| | 1.5 धान्य बँका | -- | |
| | 1.6 इतर | -- | |
| 2 | विगर - कृषी पतसंस्था (एकूण) | 109 | |
| | 2.1 नागरी बँका | 2 | |
| | 2.2 नागरी पतसंस्था | -- | |
| | 2.3 कर्मचारी पतसंस्था | 61 | |
| | 2.4 इतर विगर-कृषी पतसंस्था | 46 | |
| 3 | पणन संस्था (एकूण) | 5 | |
| | 3.1 जिल्हा पणन संस्था | 3.11 सर्वसाधारण उद्देशीय | -- |
| | | 3.12 विशेष उद्देशीय | -- |
| | 3.2 प्राथमिक पणन संस्था | 3.21 सर्वसामान्य तालुका खरेदी विज्ञी संघ | 5 |
| | | 3.22 विशेष पणन संस्था | -- |
| 3.3 इतर पणन संस्था | -- | | |
| 4 | एकूण उत्पादक सहकारी संस्था | 343 | |
| | 4.1 साखर कारखाने | -- | |
| | 4.2 इतर शेती प्रक्रिया संस्था | 5 | |
| | 4.3 विणकर संस्था | -- | |
| | 4.4 विणकर संस्था (हातमाग) | -- | |
| | 4.5 औद्योगिक वसाहती (संस्था) | -- | |
| | 4.6 इतर औद्योगिक संस्था | 30 | |
| | 4.7 दुग्ध व्यवसाय संस्था | 116 | |
| | 4.8 मत्स्यव्यवसाय संस्था | 93 | |
| | 4.9 सहकारी सूत गिरण्या | -- | |
| | 4.10 उपसा जलसिंचन संस्था | 88 | |
| | 4.11 इतर उत्पादक संस्था | 11 | |
| 5 | सामाजिक सेवा सहकारी संस्था | 192 | |
| | 5.1 ग्राहक भांडारे | 5 | |
| | 5.2 गृहनिर्माण संस्था | 32 | |
| | 5.3 कामगार कंत्राटदार संस्था | 15 | |
| | 5.4 इतर सहकारी संस्था | 140 | |
| एकूण संस्था (1 ते 3) | | 909 | |

आधार :- जिल्हा उपनिबंधक, सहकारी संस्था, गडचिरोली

तक्ता क्रमांक - 7.2
सहकारी संस्थांची वित्तीय स्थिती

जिल्हा - गडचिरोली

संदर्भ : 31 मार्च 2008

| अ. क्र. | बाब | परिमाण | संख्या |
|---------|--------------------------------------|------------|---------|
| (1) | (2) | (3) | (4) |
| 1 | सहकारी संस्थांची संख्या | संख्या | 909 |
| 2 | एकूण सभासद संख्या | हजार | 282 |
| 3 | भरणा झालेले भागभांडवल | | |
| | 3.1 शासकीय भाग भांडवल | रुपये हजार | 285127 |
| | 3.2 स्वनिधी | रुपये हजार | 99332 |
| | 3.3 एकूण | रुपये हजार | 384459 |
| 4 | ठेवी | रुपये हजार | 2509839 |
| 5 | खेळते भांडवल | रुपये हजार | 4219186 |
| 6 | 31 मार्च रोजी येणे कर्ज | रुपये हजार | 1485689 |
| 7 | वर्षभरात केलेले कर्जवाटप | रुपये हजार | 1470760 |
| 8 | खरेदीची किंमत | रुपये हजार | 69795 |
| 9 | विक्रीची किंमत | रुपये हजार | 74575 |
| 10 | नफा/तोटा | | |
| | 10.1 नफ्यातील संस्था | संख्या | 428 |
| | 10.2 नफ्याची रक्कम | रुपये हजार | 73359 |
| | 10.3 तोट्यातील संस्था | संख्या | 439 |
| | 10.4 तोट्याची रक्कम | रुपये हजार | 134754 |
| | 10.5 ना-नफा, ना-तोटा झालेल्या संस्था | संख्या | 42 |

आधार :- जिल्हा उपनिबंधक, सहकारी संस्था, गडचिरोली

तक्ता क्रमांक - 7.3

सहकारी संस्थांची लेखापरीक्षण वर्गाप्रमाणे संख्या

जिल्हा - गडचिरोली

संदर्भ : 31 मार्च 2008

| क्र. सं. | तालुका | लेखापरीक्षण वर्गाप्रमाणे सहकारी संस्था | | | | वर्गीकरण न केलेल्या | लेखापरीक्षण न झालेल्या | एकूण सहकारी संस्था |
|-------------|----------|--|-----|-----|-----|---------------------|------------------------|--------------------|
| | | अ | ब | क | ड | | | |
| (1) | (2) | (3) | (4) | (5) | (6) | (7) | (8) | (9) |
| 1 | देसाईगंज | -- | -- | -- | -- | -- | -- | 0 |
| 2 | आरमोरी | 6 | 6 | 20 | -- | -- | 222 | 254 |
| 3 | कुरुखेडा | 2 | 5 | 15 | -- | -- | 43 | 65 |
| 4 | कोरची | -- | -- | -- | -- | -- | -- | 0 |
| 5 | धानोरा | 1 | 1 | 9 | -- | -- | 46 | 57 |
| 6 | गडचिरोली | 12 | 17 | 19 | -- | 1 | 193 | 242 |
| 7 | चामोर्शी | 1 | 5 | 37 | -- | -- | 109 | 152 |
| 8 | मुलचेरा | -- | -- | -- | -- | -- | -- | 0 |
| 9 | एटापल्ली | -- | 1 | 14 | -- | -- | 31 | 46 |
| 10 | भामरागड | -- | -- | -- | -- | -- | -- | 0 |
| 11 | अहेरी | 2 | 1 | 11 | -- | -- | 47 | 61 |
| 12 | सिरोंचा | -- | 2 | 6 | -- | -- | 24 | 32 |
| जिल्हा एकूण | | 24 | 38 | 131 | 0 | 1 | 715 | 909 |

टिप-तालुके - देसाईगंज/कोरची/मुलचेरा /भामरागड यांची स्वतंत्र कार्यालये नाहीत.

आधार :- जिल्हा विशेष लेखापरीक्षक, सहकारी संस्था, गडचिरोली

तक्ता क्रमांक - 7.4

राज्य/ जिल्हा कार्यक्षेत्र असलेल्या सहकारी बँकाचे कार्य

जिल्हा - गडचिराली

संदर्भ : 31 मार्च 2003

रुपये - हजारात

| अ. क्र. | बाब | | बँक शाखा | | | |
|---------|--------------------------|--------------------------|------------------------------------|---------------------------------|-----------------------------|--------------------------------|
| | | | महाराष्ट्र राज्य सहकारी बँक, मुंबई | जिल्हा मध्यवर्ती सहकारी बँक लि. | जिल्हा औद्योगिक सहकारी बँक. | राज्य कृषी व ग्रामीण विकास बँक |
| 1 | (2) | | (3) | (4) | (5) | (6) |
| 1 | बँक शाखा (संख्या) | | -- | 28 | -- | 5 |
| 2 | सभासद | 2.1 संस्था सभासद | -- | 528 | -- | 18 |
| | | 2.2 वैयक्तिक सभासद | -- | 32 | -- | 9972 |
| 3 | भाग भांडवल | | -- | 62526 | -- | 3243 |
| 4 | राखीव व इतर निधी | | -- | 479631 | -- | 44151 |
| 5 | ठेवी | | -- | 2428485 | -- | 2120 |
| 6 | खेळते भांडवल | | -- | 3160078 | -- | 119344 |
| 7 | अल्प मुदतीची कर्जे वाटप | 7.1 रोख पत | -- | 417832 | -- | -- |
| | | 7.2 वटविलेली बिले | -- | -- | -- | -- |
| | | 7.3 एकूण (7.1+7.2) | -- | 417832 | -- | -- |
| | | 7.4 पैकी कृषि कर्जे | -- | 139280 | -- | -- |
| 8 | मध्यम मुदतीची कर्जे वाटप | | -- | 48514 | -- | -- |
| 9 | दीर्घ मुदतीची कर्जे | | -- | -- | -- | -- |
| 10 | येणे कर्जे | 10.1 अल्प मुदतीची कर्जे | -- | 787356 | -- | -- |
| | | 10.2 मध्यम मुदतीची कर्जे | -- | 221158 | -- | -- |
| | | 10.3 दीर्घ मुदतीची कर्जे | -- | -- | -- | 39499 |
| 11 | थकलेले कर्जे | 11.1 अल्प मुदतीची कर्जे | -- | 144875 | -- | -- |
| | | 11.2 मध्यम मुदतीची कर्जे | -- | 135899 | -- | -- |
| | | 11.3 दीर्घ मुदतीची कर्जे | -- | -- | -- | 29763 |

आधार :- जिल्हा उपनिबंधक, सहकारी संस्था, गडचिराली.

तक्ता क्रमांक - 7.5
सहकारी संस्थांचे कार्य
(रुपये हजारात)

ग - गडचिरोली

संदर्भ : 31.3.2008

| अ. क्र. | तालुका | संस्थांची संख्या | सभासद संख्या | | | | | भाग भांडवल (रुपये) | स्तंभ-9 पैकी शासकीय भागभांडवल (रुपये) | राखीव आणि इतर निधी (रुपये) | संस्थेने घेतलेली एकूण कर्जे (रुपये) |
|---|-----------|------------------|-----------------|--------------|--------------|-----------|-------|--------------------|---------------------------------------|----------------------------|-------------------------------------|
| | | | अत्यल्प खातेदार | अल्प खातेदार | मोठे खातेदार | इतर सभासद | एकूण | | | | |
| (1) | (2) | (3) | (4) | (5) | (6) | (7) | (8) | (9) | (10) | (11) | (12) |
| संस्था प्रकार - प्राथमिक कृषि सहकारी संस्था | | | | | | | | | | | |
| 1 | देसाहगांज | 0 | 0 | 0 | 0 | 0 | 0 | 0 | 0 | 0 | 0 |
| 2 | आरमोरी | 64 | 903 | 14799 | 1697 | 1401 | 18800 | 9062 | 18 | 1688 | 71247 |
| 3 | कुरखेडा | 0 | 0 | 0 | 0 | 0 | 0 | 0 | 0 | 0 | 0 |
| 4 | कोरची | 0 | 0 | 0 | 0 | 0 | 0 | 0 | 0 | 0 | 0 |
| 5 | धानोरा | 0 | 0 | 0 | 0 | 0 | 0 | 0 | 0 | 0 | 0 |
| 6 | गडचिरोली | 40 | 469 | 9671 | 321 | 329 | 10790 | 4302 | 2 | 1437 | 27230 |
| 7 | चामोशी | 35 | 224 | 9874 | 2693 | 336 | 13127 | 6346 | 81 | 1311 | 56591 |
| 8 | मुलचेरा | 0 | 0 | 0 | 0 | 0 | 0 | 0 | 0 | 0 | 0 |
| 9 | एटापल्ली | 0 | 0 | 0 | 0 | 0 | 0 | 0 | 0 | 0 | 0 |
| 10 | भामरागड | 0 | 0 | 0 | 0 | 0 | 0 | 0 | 0 | 0 | 0 |
| 11 | अहेरी | 0 | 0 | 0 | 0 | 0 | 0 | 0 | 0 | 0 | 0 |
| 12 | सिरोंचा | 0 | 0 | 0 | 0 | 0 | 0 | 0 | 0 | 0 | 0 |
| एकूण | | 139 | 1596 | 34344 | 4711 | 2066 | 42717 | 19710 | 101 | 4436 | 155068 |
| संस्था प्रकार - शेतकरी सेवा संस्था | | | | | | | | | | | |
| निरंक | | | | | | | | | | | |
| संस्था प्रकार - आदिवासी सहकारी संस्था | | | | | | | | | | | |
| 1 | देसाहगांज | 0 | 0 | 0 | 0 | 0 | 0 | 0 | 0 | 0 | 0 |
| 2 | आरमोरी | 6 | 15 | 2776 | 312 | 1585 | 4688 | 2544 | 326 | 315 | 17393 |
| 3 | कुरखेडा | 25 | 233 | 1261 | 1807 | 2605 | 5906 | 6030 | 1226 | 327 | 32157 |
| 4 | कोरची | 0 | 0 | 0 | 0 | 0 | 0 | 0 | 0 | 0 | 0 |
| 5 | धानोरा | 16 | 92 | 6506 | 949 | 2592 | 10139 | 2431 | 679 | 203 | 12960 |
| 6 | गडचिरोली | 3 | 17 | 1826 | 100 | 1247 | 3190 | 1067 | 122 | 115 | 8669 |
| 7 | चामोशी | 18 | 96 | 7514 | 2414 | 4228 | 14252 | 6218 | 803 | 147 | 37788 |
| 8 | मुलचेरा | 0 | 0 | 0 | 0 | 0 | 0 | 0 | 0 | 0 | 0 |
| 9 | एटापल्ली | 19 | 112 | 6673 | 1272 | 2307 | 10364 | 2494 | 795 | 162 | 13955 |
| 10 | भामरागड | 0 | 0 | 0 | 0 | 0 | 0 | 0 | 0 | 0 | 0 |
| 11 | अहेरी | 19 | 127 | 6479 | 180 | 3158 | 9944 | 2794 | 797 | 92 | 17975 |
| 12 | सिरोंचा | 14 | 65 | 2538 | 764 | 614 | 3981 | 2085 | 523 | 137 | 18957 |
| एकूण | | 120 | 757 | 35573 | 7798 | 18336 | 62464 | 25713 | 5271 | 1498 | 159854 |

तक्ता क्रमांक - 7.5

सहकारी संस्थांचे कार्य

(रुपये हजारात)

गडचिरोली

संदर्भ : 31.3.2008

| अ. क्र. | तालुका | खेळते भांडवल (रुपये) | एकूण दिलेली कर्जे | | येणे कर्जे | | एकूण कर्जांची थकबाकी | | 3 वर्षांपेक्षा कमी वर्षे कर्जांची थकबाकी | | 3 वर्षांपेक्षा अधिक वर्षे कर्जांची | |
|---|----------|----------------------|----------------------|-----------------------|-------------------|---------------|----------------------|---------------|--|---------------|------------------------------------|---------------|
| | | | कर्जदार सभासद संख्या | कर्जाची रक्कम (रुपये) | थकबाकी दार संख्या | रक्कम (रुपये) | थकबाकी दार संख्या | रक्कम (रुपये) | थकबाकी दार संख्या | रक्कम (रुपये) | थकबाकी दार संख्या | रक्कम (रुपये) |
| (1) | (2) | (13) | (14) | (15) | (16) | (17) | (18) | (19) | (20) | (21) | (22) | (23) |
| संस्था प्रकार - प्राथमिक कृषि सहकारी संस्था | | | | | | | | | | | | |
| 1 | देसाहगंज | 0 | 0 | 0 | 0 | 0 | 0 | 0 | 0 | 0 | 0 | 0 |
| 2 | आरमोरी | 143217 | 12831 | 13425 | 11821 | 60331 | 8749 | 50897 | 1932 | 18723 | 6817 | 32174 |
| 3 | कुरखेडा | 0 | 0 | 0 | 0 | 0 | 0 | 0 | 0 | 0 | 0 | 0 |
| 4 | कोरची | 0 | 0 | 0 | 0 | 0 | 0 | 0 | 0 | 0 | 0 | 0 |
| 5 | धानोरा | 0 | 0 | 0 | 0 | 0 | 0 | 0 | 0 | 0 | 0 | 0 |
| 6 | गडचिरोली | 54917 | 5691 | 8774 | 5132 | 26314 | 4642 | 22884 | 721 | 5794 | 3921 | 17090 |
| 7 | चामोशी | 67345 | 1002 | 10122 | 13223 | 57018 | 7513 | 39976 | 4792 | 28345 | 2721 | 11631 |
| 8 | मुलचेरा | 0 | 0 | 0 | 0 | 0 | 0 | 0 | 0 | 0 | 0 | 0 |
| 9 | एटापल्ली | 0 | 0 | 0 | 0 | 0 | 0 | 0 | 0 | 0 | 0 | 0 |
| 10 | भामरागड | 0 | 0 | 0 | 0 | 0 | 0 | 0 | 0 | 0 | 0 | 0 |
| 11 | अहेरी | 0 | 0 | 0 | 0 | 0 | 0 | 0 | 0 | 0 | 0 | 0 |
| 12 | सिरोचा | 0 | 0 | 0 | 0 | 0 | 0 | 0 | 0 | 0 | 0 | 0 |
| एकूण | | 265479 | 19524 | 32321 | 30176 | 143663 | 20904 | 113757 | 7445 | 52862 | 13459 | 60895 |
| संस्था प्रकार - शेतकरी सेवा संस्था | | | | | | | | | | | | |
| निरंक | | | | | | | | | | | | |
| संस्था प्रकार - आदिवासी सहकारी संस्था | | | | | | | | | | | | |
| 1 | देसाहगंज | 0 | 0 | 0 | 0 | 0 | 0 | 0 | 0 | 0 | 0 | 0 |
| 2 | आरमोरी | 32143 | 273 | 2813 | 2546 | 14643 | 2247 | 8463 | 701 | 3451 | 1546 | 5012 |
| 3 | कुरखेडा | 57134 | 791 | 6934 | 8513 | 34175 | 2554 | 18618 | 1956 | 16515 | 598 | 2103 |
| 4 | कोरची | 0 | 0 | 0 | 0 | 0 | 0 | 0 | 0 | 0 | 0 | 0 |
| 5 | धानोरा | 30174 | 297 | 2759 | 5212 | 22713 | 4611 | 7507 | 657 | 2895 | 3954 | 4612 |
| 6 | गडचिरोली | 13418 | 983 | 12911 | 9401 | 39787 | 4747 | 22961 | 3958 | 20546 | 789 | 2415 |
| 7 | चामोशी | 67184 | 991 | 12691 | 12173 | 42713 | 4839 | 24802 | 3945 | 22546 | 894 | 2256 |
| 8 | मुलचेरा | 0 | 0 | 0 | 0 | 0 | 0 | 0 | 0 | 0 | 0 | 0 |
| 9 | एटापल्ली | 20631 | 8413 | 18431 | 3491 | 15315 | 1051 | 5501 | 594 | 2356 | 457 | 3145 |
| 10 | भामरागड | 0 | 0 | 0 | 0 | 0 | 0 | 0 | 0 | 0 | 0 | 0 |
| 11 | अहेरी | 29018 | 1860 | 6210 | 5132 | 18213 | 1688 | 7540 | 684 | 4051 | 1004 | 3489 |
| 12 | सिरोचा | 29168 | 331 | 1468 | 3623 | 19913 | 1409 | 12145 | 695 | 6356 | 714 | 5789 |
| एकूण | | 278870 | 13939 | 64217 | 50091 | 207472 | 23146 | 107537 | 13190 | 78716 | 9956 | 28821 |

आधार :- जिल्हा उपनिबंधक, सहकारी संस्था, गडचिरोली

तक्ता क्रमांक - 7.6
बिगर-कृषी सहकारी पत संस्थांचे कार्य

जिल्हा - गडचिरोली

संदर्भ : 31.3.2008

(रूपये - हजारत)

| अ. क्र. | बाब | संस्था प्रकार | | | | |
|---------|--------------------------|----------------------|-------------------------|--------------------------|-----------------|--------------------|
| | | प्राथमिक सहकारी बँका | | इतर बिगर - कृषी पतसंस्था | | |
| | | नागरी बँका | कर्मचारी पतपेढी आणि इतर | नागरी बँका | कर्मचारी पतपेढी | इतर (नागरी पतपेढी) |
| (1) | (2) | (3) | (4) | (5) | (6) | (7) |
| 1 | संस्था संख्या | 2 | -- | -- | 61 | 46 |
| 2 | सभासद संख्या | 4041 | -- | -- | 21490 | 13718 |
| 3 | भाग भांडवल (रुपये) | 4720 | -- | -- | 121365 | 17352 |
| 4 | राखीव व इतर निधी (रुपये) | 4900 | -- | -- | 52253 | 7541 |
| 5 | ठेवी (रुपये) | 76528 | -- | -- | 247213 | 127421 |
| 6 | खेळते भांडवल (रुपये) | 87891 | -- | -- | 521334 | 181613 |
| 7 | कर्जे (रुपये) | 44637 | -- | -- | 373421 | 145630 |
| | 7.1 दिलेली कर्जे | | | | | |
| | 7.2 वसूल कर्जे | 18710 | -- | -- | 251301 | 63820 |
| | 7.3 येणे कर्जे | 46541 | -- | -- | 361371 | 121273 |
| | 7.4 थकित कर्जे | 5869 | -- | -- | 71039 | 25071 |

आधार :- जिल्हा उपनिबंधक, सहकारी संस्था, गडचिरोली

तक्ता क्रमांक - 7.7

जिल्हा आणि प्राथमिक पणन संस्थांचे कार्ये.

जिल्हा - गडचिरोली

संदर्भ : 31.3.2003

(रुपये-हजारत)

| अ. क्र. | जिल्हा आणि प्राथमिक पणन संस्था | संस्था संख्या | सभासद संख्या | खेळते भांडवल (रुपये) | खरेदीची किंमत (रुपये) | | | विक्रीची किंमत (रुपये) | | |
|-------------|--------------------------------|---------------|--------------|----------------------|-----------------------|-------------------------|------------------|------------------------|---------------|------|
| | | | | | कृषी उत्पादन | शेतीच्या गरजेच्या वस्तू | उपभोगाच्या वस्तू | मालक म्हणून | अडत्या म्हणून | एकूण |
| (1) | (2) | (3) | (4) | (5) | (6) | (7) | (8) | (9) | (10) | (11) |
| 1 | देसाईगंज | 0 | 0 | 0 | 0 | 0 | 0 | 0 | 0 | 0 |
| 2 | आरमोरी | 2 | 788 | 2197 | 2107 | 0 | 0 | 0 | 0 | 2490 |
| 3 | कु र्खेडा | 1 | 509 | 748 | 570 | 474 | 290 | 0 | 0 | 1634 |
| 4 | कोरची | 0 | 0 | 0 | 0 | 0 | 0 | 0 | 0 | 0 |
| 5 | धानोरा | 1 | 371 | 4077 | 0 | 504 | 455 | 0 | 0 | 1364 |
| 6 | गडचिरोली | 0 | 0 | 0 | 0 | 0 | 0 | 0 | 0 | 0 |
| 7 | चामोर्शी | 1 | 2732 | 6481 | 0 | 1474 | 510 | 0 | 0 | 1437 |
| 8 | मुलचेरा | 0 | 0 | 0 | 0 | 0 | 0 | 0 | 0 | 0 |
| 9 | एटापल्ली | 0 | 0 | 0 | 0 | 0 | 0 | 0 | 0 | 0 |
| 10 | भामरागड | 0 | 0 | 0 | 0 | 0 | 0 | 0 | 0 | 0 |
| 11 | अहेरी | 0 | 0 | 0 | 0 | 0 | 0 | 0 | 0 | 0 |
| 12 | सिरोंचा | 0 | 0 | 0 | 0 | 0 | 0 | 0 | 0 | 0 |
| जिल्हा एकूण | | 5 | 4400 | 13503 | 2677 | 2452 | 1255 | 0 | 0 | 6911 |

तक्ता क्रमांक - 7.7

जिल्हा आणि प्राथमिक पणन संस्थांचे कार्ये.

जिल्हा - गडचिरोली

संदर्भ : 31.3.2008

(रुपये-हजारात)

| अ. क्र. | जिल्हा आणि प्राथमिक पणन संस्था | कृषी उत्पादनाची विक्री (अडते व मालक म्हणून) (रुपये) | | | | | | | |
|---------|--------------------------------|---|------|----------------|-------|----------------|------|------|------|
| | | भात व तांदूळ | गहू | इतर अन्नधान्ये | कापूस | गळिताची धान्ये | डाळी | इतर | एकूण |
| (1) | (2) | (12) | (13) | (14) | (15) | (16) | (17) | (18) | (19) |
| 1 | देसाईगंज | 0 | 0 | 0 | 0 | 0 | 0 | 0 | 0 |
| 2 | आरमोरी | 0 | 0 | 0 | 0 | 0 | 0 | 0 | 0 |
| 3 | कु रखेडा | 0 | 0 | 0 | 0 | 0 | 0 | 0 | 0 |
| 4 | कोरची | 0 | 0 | 0 | 0 | 0 | 0 | 0 | 0 |
| 5 | धानोरा | 0 | 0 | 0 | 0 | 0 | 0 | 0 | 0 |
| 6 | गडचिरोली | 0 | 0 | 0 | 0 | 0 | 0 | 0 | 0 |
| 7 | चामोशी | 0 | 0 | 0 | 0 | 0 | 0 | 0 | 0 |
| 8 | मुलचेरा | 0 | 0 | 0 | 0 | 0 | 0 | 0 | 0 |
| 9 | एटापल्ली | 0 | 0 | 0 | 0 | 0 | 0 | 0 | 0 |
| 10 | भामरागड | 0 | 0 | 0 | 0 | 0 | 0 | 0 | 0 |
| 11 | अहेरी | 0 | 0 | 0 | 0 | 0 | 0 | 0 | 0 |
| 12 | सिरोंचा | 0 | 0 | 0 | 0 | 0 | 0 | 0 | 0 |
| | जिल्हा एकूण | 0 | 0 | 0 | 0 | 0 | 0 | 0 | 0 |

तक्ता क्रमांक - 7.7
जिल्हा आणि प्राथमिक पणन संस्थांचे कार्ये.

जिल्हा - गडचिरोली

संदर्भ : 31.3.2008

(रुपये-हजारत)

| अ. क्र. | जिल्हा आणि प्राथमिक पणन संस्था | शेतीला आवश्यक वस्तूंची विक्री (अडते व मालक म्हणून) (रुपये) | | | | | उपभोग्य वस्तूंची एकूण विक्री (रुपये) |
|-------------|--------------------------------|--|--------|------------|------|------|--------------------------------------|
| | | खते | बियाणे | कृषी औजारे | हतर | एकूण | |
| (1) | (2) | (20) | (21) | (22) | (23) | (24) | (25) |
| 1 | देसाईगंज | 0 | 0 | 0 | 0 | 0 | 0 |
| 2 | आरमोरी | 2471 | 0 | 0 | 0 | 2471 | 9 |
| 3 | कु रखेडा | 673 | 688 | 0 | 0 | 1361 | 273 |
| 4 | कोरची | 0 | 0 | 0 | 0 | 0 | 0 |
| 5 | धानोरा | 791 | 0 | 0 | — | 791 | 573 |
| 6 | गडचिरोली | 0 | 0 | 0 | 0 | 0 | 0 |
| 7 | चामोर्शी | 12 | 793 | 0 | 0 | 805 | 632 |
| 8 | मुलचेरा | 0 | 0 | 0 | 0 | 0 | 0 |
| 9 | एटापल्ली | 0 | 0 | 0 | 0 | 0 | 0 |
| 10 | भामरागड | 0 | 0 | 0 | 0 | 0 | 0 |
| 11 | अहेरी | 0 | 0 | 0 | 0 | 0 | 0 |
| 12 | सिरोंचा | 0 | 0 | 0 | 0 | 0 | 0 |
| जिल्हा एकूण | | 3947 | 1481 | 0 | 0 | 5428 | 1487 |

आधार :- जिल्हा उपनिबंधक, सहकारी संस्था, गडचिरोली

तक्ता क्रमांक - 7.8

नियंत्रित बाजारपेठातील कृषि मालाची वार्षिक आवक.

जिल्हा :- गडचिरोली

(रुपये हजारात)

संदर्भ: 31/3/2008

| अ. क्र. | तालुका | कृषी उत्पन्न बाजार समित्यांची संख्या | उपबाजार पेठांची संख्या | भात | | तांदूळ | | नागली | |
|-------------|----------|--------------------------------------|------------------------|----------|---------------|----------|---------------|----------|---------------|
| | | | | आवक (टन) | मूल्य (रुपये) | आवक (टन) | मूल्य (रुपये) | आवक (टन) | मूल्य (रुपये) |
| (1) | (2) | (3) | (4) | (5) | (6) | (7) | (8) | (9) | (10) |
| 1 | आरमोरी | 1 | 4 | 112076 | 836624 | -- | -- | -- | -- |
| 2 | गडचिरोली | 1 | 2 | 17544 | 149124 | -- | -- | -- | -- |
| 3 | चामोशी | 1 | 4 | 31261 | 301606 | -- | -- | -- | -- |
| 4 | अहेरी | 1 | 3 | 29944 | 212289 | 1505 | 13439 | -- | -- |
| जिल्हा एकूण | | 4 | 13 | 190825 | 1499643 | 1505 | 13439 | 0 | 0 |

| अ. क्र. | तालुका | गहू | | बाजरी | | ज्वारी | | तूर | |
|-------------|----------|----------|---------------|----------|---------------|----------|---------------|----------|---------------|
| | | आवक (टन) | मूल्य (रुपये) | आवक (टन) | मूल्य (रुपये) | आवक (टन) | मूल्य (रुपये) | आवक (टन) | मूल्य (रुपये) |
| 1 | 2 | 11 | 12 | 13 | 14 | 15 | 16 | 17 | 18 |
| 1 | आरमोरी | -- | -- | -- | -- | -- | -- | 61 | 926 |
| 2 | गडचिरोली | -- | -- | -- | -- | -- | -- | -- | -- |
| 3 | चामोशी | -- | -- | -- | -- | 10 | 50 | 74 | 1093 |
| 4 | अहेरी | -- | -- | -- | -- | 639 | 3672 | 628 | 13094 |
| जिल्हा एकूण | | 0 | 0 | 0 | 0 | 649 | 3722 | 763 | 15113 |

| अ. क्र. | तालुका | मूग | | कुळीथ | | कांदा | | उदीड | |
|-------------|----------|----------|---------------|----------|---------------|----------|---------------|----------|---------------|
| | | आवक (टन) | मूल्य (रुपये) | आवक (टन) | मूल्य (रुपये) | आवक (टन) | मूल्य (रुपये) | आवक (टन) | मूल्य (रुपये) |
| 1 | 2 | 19 | 20 | 21 | 22 | 23 | 24 | 25 | 26 |
| 1 | आरमोरी | 76 | 1364 | 23 | 268 | -- | -- | 36 | 696 |
| 2 | गडचिरोली | -- | -- | -- | -- | -- | -- | -- | -- |
| 3 | चामोशी | 5 | 105 | 18 | 97 | -- | -- | 1 | 29 |
| 4 | अहेरी | 534 | 11265 | 49 | 459 | -- | -- | 14 | 344 |
| जिल्हा एकूण | | 615 | 12734 | 90 | 824 | 0 | 0 | 51 | 1069 |

तक्ता क्रमांक - 7.8

नियंत्रित बाजारपेठेतील कृषि मालाची वार्षिक आवक.

(रुपये हजारात)

संदर्भ: 31/3/2008

जिल्हा गडचिरोली

| क्र. | तालुका | जवस | | चना | | पोपट | | मिरची | |
|-------------|----------|-------------|------------------|-------------|------------------|-------------|------------------|-------------|------------------|
| | | आवक (टन) | मूल्य (रुपये) | आवक (टन) | मूल्य (रुपये) | आवक (टन) | मूल्य (रुपये) | आवक (टन) | मूल्य (रुपये) |
| | (1) | 27 | 28 | 29 | 30 | 31 | 32 | 33 | 34 |
| 1 | आरमोरी | 40 | 1116 | 38 | 564 | 111 | 1390 | 414 | 20217 |
| 2 | गडचिरोली | -- | -- | -- | -- | -- | -- | -- | -- |
| 3 | चामोशी | 3 | 73 | 14 | 268 | 40 | 466 | -- | -- |
| 4 | अहेरी | 118 | 2484 | 59 | 1185 | -- | -- | -- | -- |
| जिल्हा एकूण | | 161 | 3673 | 111 | 2017 | 151 | 1856 | 414 | 20217 |

| अ. क्र. | तालुका | भुईमूंग | | धनीया | | बरबटी | | सोयबीन | |
|-------------|----------|-------------|------------------|-------------|------------------|-------------|------------------|-------------|------------------|
| | | आवक (टन) | मूल्य (रुपये) | आवक (टन) | मूल्य (रुपये) | आवक (टन) | मूल्य (रुपये) | आवक (टन) | मूल्य (रुपये) |
| | 2 | 35 | 36 | 37 | 38 | 39 | 40 | 41 | 42 |
| 1 | आरमोरी | 189 | 4070 | -- | -- | 17 | 270 | -- | -- |
| 2 | गडचिरोली | -- | -- | -- | -- | -- | -- | -- | -- |
| 3 | चामोशी | -- | -- | -- | -- | -- | -- | 2293 | 33600 |
| 4 | अहेरी | 107 | 2361 | -- | -- | 75 | 1535 | 189 | 2838 |
| जिल्हा एकूण | | 296 | 6431 | 0 | 0 | 92 | 1805 | 2482 | 36438 |

| क्र. | तालुका | वाल | | तीळ | | मका | | मोट | |
|-------------|----------|-------------|------------------|-------------|------------------|-------------|------------------|-------------|------------------|
| | | आवक (टन) | मूल्य (रुपये) | आवक (टन) | मूल्य (रुपये) | आवक (टन) | मूल्य (रुपये) | आवक (टन) | मूल्य (रुपये) |
| | 2 | 43 | 44 | 45 | 46 | 47 | 48 | 49 | 50 |
| 1 | आरमोरी | -- | -- | -- | -- | -- | -- | -- | -- |
| 2 | गडचिरोली | -- | -- | -- | -- | -- | -- | -- | -- |
| 3 | चामोशी | 2 | 17 | -- | -- | 4 | 21 | -- | -- |
| 4 | अहेरी | 53 | 444 | 274 | 9278 | 1928 | 11511 | 31 | 750 |
| जिल्हा एकूण | | 55 | 461 | 274 | 9278 | 1932 | 11532 | 31 | 750 |

आधार- सर्व कृषि उत्पन्न बाजार समित्या.

तक्ता क्रमांक - 7.9

परवानाधारक सावकारांची संख्या आणि त्यांनी दिलेली कर्जे

जिल्हा - गडचिरोली

संदर्भ : 31.3.2008

(रुपये हजारात)

| अ. क्र. | तालुका | परवानाधारक सावकारांची संख्या | व्यापा-यांना दिलेली कर्जे (रुपये) | सावकारांनी इतरांना दिलेली कर्जे (रुपये) | एकूण (4+5) (रुपये) |
|-------------|----------|------------------------------|-----------------------------------|---|--------------------|
| (1) | (2) | (3) | (4) | (5) | |
| 1 | देसाईगंज | -- | -- | -- | 0 |
| 2 | आरमोरी | 38 | -- | 15131 | 15131 |
| 3 | कु रबेडा | 19 | -- | 928 | 928 |
| 4 | कोरची | -- | -- | -- | 0 |
| 5 | धानोरा | -- | -- | -- | 0 |
| 6 | गडचिरोली | 6 | -- | 1215 | 1215 |
| 7 | चामोर्शी | -- | -- | -- | 0 |
| 8 | मुलचेरा | -- | -- | -- | 0 |
| 9 | एटापल्ली | -- | -- | -- | 0 |
| 10 | भामरागड | -- | -- | -- | 0 |
| 11 | अहेरी | -- | -- | -- | 0 |
| 12 | सिरोंचा | -- | -- | -- | 0 |
| जिल्हा एकूण | | 63 | 0 | 17274 | 17274 |

आधार :- जिल्हा उपनिबंधक, सहकारी संस्था, गडचिरोली.

तक्ता क्रमांक - 8.1

विद्युतीकरण झालेल्या शहरांची व गावांची संख्या आणि त्यांची लोकसंख्या

जिल्हा - गडचिरोली

संदर्भ : 31 मार्च 2008

| अ. क्र. | यंत्रणा | जिल्ह्यातील एकूण | | विद्युतीकरण झालेली गावे | | विद्युतीकरण झालेली शहरे | | एकूण विद्युतीकरण झालेली गावे व शहरे | |
|--------------|-------------------------------|------------------|------|-------------------------|-----------------|-------------------------|-----------------|-------------------------------------|-----------------|
| | | गावे | शहरे | संख्या | लोकसंख्या लाखात | संख्या | लोकसंख्या लाखात | संख्या | लोकसंख्या लाखात |
| (1) | (2) | (3) | (4) | (5) | (6) | (7) | (8) | (9) | (10) |
| 1 | महाराष्ट्र राज्य विद्युत मंडळ | 1679 | 2 | 1441 | 8.94 | 2 | 0.67 | 1443 | 9.61 |
| 2 | खाजगी विद्युत कंपनी | -- | -- | -- | -- | -- | -- | -- | -- |
| जिल्हा- एकूण | | 1679 | 2 | 1441 | 8.94 | 2 | 0.67 | 1443 | 9.61 |

आधार- अधीक्षक अभियंता, महाराष्ट्र राज्य विद्युत मंडळ, गडचिरोली

टिप - जिल्ह्यातील गावे/ शहरे आणि लोकसंख्या 2001 च्या जनगणनेनुसार देण्यात आलेली आहे.

तक्ता क्रमांक - 8.2

विजेचा वापर

जिल्हा - गडचिरोली

संदर्भ : 2007-2008

| अ. क्र. | विजेच्या वापराचा प्रकार | बीज निर्मितीच्या प्रकारानिहाय विजेचा वापर (1000 किलो वॅट तास) | | | |
|---------|--------------------------------|---|---------|-----|--------|
| | | धर्मल | हायड्रो | इतर | एकूण |
| (1) | (2) | (3) | (4) | (5) | (6) |
| 1 | घरगुती | 59931 | -- | -- | 59931 |
| 2 | व्यापारी कामासाठी लघुशक्तीसाठी | 6502 | -- | -- | 6502 |
| 3 | औद्योगिक | 45946 | -- | -- | 45946 |
| 4 | सार्वजनिक दिवाबत्ती | 6415 | -- | -- | 6415 |
| 5 | कृषि | 35070 | -- | -- | 35070 |
| 6 | इतर | 2399 | -- | -- | 2399 |
| 7 | एकूण | 156263 | -- | -- | 156263 |
| 8 | कनेक्शन्सची संख्या | 120848 | -- | -- | 120848 |

टिप- औष्णिक जल व इतर विद्युत निर्मिती, तार वाहिन्यांचे संक्रमण एकमेकांत जोडले असल्याने त्यानुसार विजेच्या वापराची आकडेवारी देता येत नाही.

आधार- अधीक्षक अभियंता, महाराष्ट्र राज्य विद्युत मंडळ, गडचिरोली

तक्ता क्रमांक - 8.3

प्रकार व पृष्ठभाग यानुसार रस्त्यांची लांबी

गडचिरोली

(लांबी :- कि.मी.मध्ये)

संदर्भ - 31 मार्च 2008

| क्र. | विवरण | रस्त्याचा प्रकार. | | | | | | | एकूण रस्त्याची लांबी |
|------|-----------------------|--------------------|-----------------------|----------------|---------------------|------------------|---------------|-----|----------------------|
| | | राष्ट्रीय महामार्ग | प्रमुख राज्य महामार्ग | राज्य महामार्ग | प्रमुख जिल्हा रस्ते | इतर जिल्हा रस्ते | ग्रामीण रस्ते | इतर | |
| (1) | (2) | (3) | (4) | (5) | (6) | (7) | (8) | (9) | (10) |
| 1 | सिमेंट कॉक्रीट | | | | | | | | |
| | अ) सा.बां.वि. | -- | -- | -- | -- | -- | -- | -- | 0 |
| | ब) जिल्हा परिषद | -- | -- | -- | -- | -- | -- | -- | 0 |
| | क) न.पा./म.न.पा. | -- | -- | -- | -- | 10 | -- | 8 | 18 |
| 2 | डांबरी | | | | | | | | |
| | अ) सा.बां.वि. | 38 | 318 | 1498 | 1055 | -- | -- | -- | 2909 |
| | ब) जिल्हा परिषद | -- | -- | -- | -- | 468 | 353 | -- | 821 |
| | क) न.पा./म.न.पा. | -- | -- | -- | -- | 40 | -- | 35 | 75 |
| 3 | खडीचे | | | | | | | | |
| | अ) सा.बां.वि. | 21 | 43 | 198 | 803 | -- | -- | -- | 1065 |
| | ब) जिल्हा परिषद | -- | -- | -- | -- | 812 | 1440 | -- | 2252 |
| | क) न.पा./म.न.पा. | -- | -- | -- | -- | 15 | -- | 21 | 36 |
| 4 | इतर माल वापरून केलेले | | | | | | | | |
| | अ) सा.बां.वि. | -- | 6 | 76 | 83 | 4 | -- | -- | 169 |
| | ब) जिल्हा परिषद | -- | -- | -- | -- | 340 | 1050 | -- | 1390 |
| | क) न.पा./म.न.पा. | -- | -- | -- | -- | 18 | -- | 51 | 69 |
| 5 | एकूण लांबी | | | | | | | | |
| | अ) सा.बां.वि. | 59 | 367 | 1772 | 1941 | 4 | 0 | 0 | 4143 |
| | ब) जिल्हा परिषद | 0 | 0 | 0 | 0 | 1620 | 2843 | 0 | 4463 |
| | क) न.पा./म.न.पा. | 0 | 0 | 0 | 0 | 83 | 0 | 115 | 198 |
| | जिल्हा एकूण | 59 | 367 | 1772 | 1941 | 1707 | 2843 | 115 | 8804 |

अन्वय :- कार्यकारी अभियंता, जिल्हा परिषद, गडचिरोली (2) नगर परिषद गडचिरोली/ देसाईगंज

3) कार्यकारी अभियंता, सार्वजनिक बांधकाम विभाग क्र 1/2, गडचिरोली/ आलापल्ली विशेष कृती, आलापल्ली

तक्ता क्रमांक - 8.4

मोटार वाहनांची आणि परवानाधारकांची संख्या

जिल्हा - गडचिरोली

संदर्भ - 31 मार्च 2008

| क्र. | बाब | एकूण वाहने | इंधनाच्या प्रकारानुसार वाहने | | |
|------------------------------|---------------------------|------------|------------------------------|---------|----------|
| | | | डिझेल | पेट्रोल | सी.एन.जी |
| (1) | (2) | (3) | (4) | (5) | (6) |
| प्रवासी वाहने | | | | | |
| 1 | बसेस | 49 | 49 | -- | -- |
| 2 | मोटारी आणि स्टेशन वॅगन्स | 721 | 162 | 559 | -- |
| 3 | जीप | 812 | 803 | 9 | -- |
| 4 | टॅक्सी | 220 | 212 | 8 | -- |
| 5 | तीन चाकी वाहने (रिक्षा) | | | | |
| | 3-सीटर | 210 | -- | 210 | -- |
| | 6-सीटर | 233 | 233 | -- | -- |
| 6 | दुचाकी वाहने | 30280 | 9 | 30271 | -- |
| | रुग्णवाहिका | 58 | 52 | 6 | -- |
| 8 | शाळेच्या बसेस | 8 | 8 | -- | -- |
| एकूण प्रवासी वाहने | | 32591 | 1528 | 31063 | 0 |
| माल वाहतूक-वाहने | | | | | |
| 1 | चार चाकी | 567 | 567 | -- | -- |
| 2 | तीन चाकी | 77 | 77 | -- | -- |
| 3 | ट्रॅक्टर्स | 2092 | 2092 | -- | -- |
| 4 | जोड वाहने | 1774 | 1774 | -- | -- |
| 5 | इतर | 22 | 22 | -- | -- |
| एकूण माल वाहतूक-वाहने | | 4532 | 4532 | 0 | 0 |
| जिल्ह्यातील एकूण वाहने | | 37123 | 6060 | 31063 | 0 |
| परवानाधारकांची संख्या | | | | | |
| 1 | दुचाकी वाहने | 4781 | | | |
| 2 | हलकी वाहने | 645 | | | |
| 3 | जड वाहने | 2474 | | | |
| 4 | रिक्षा परवान्यांची संख्या | 660 | | | |
| | | | X X X | | |

आधार - उप प्रादेशिक परिवहन अधिकारी, गडचिरोली

तक्ता क्रमांक - 8.5

महाराष्ट्र राज्य मार्ग परिवहन महामंडळाची प्रवासी वाहतूक

जिल्हा - गडचिरोली

संदर्भ वर्ष-2007-08

| अ.क्र. | बाब | आकडेवारी |
|--------|---|----------|
| (1) | (2) | (3) |
| 1 | वर्ष अखेरीस मार्गांची संख्या | 178 |
| 2 | मार्गांची एकूण लांबी (कि.मी.) | 21158.20 |
| 3 | मार्गांची सरासरी लांबी (कि.मी.) | 118.90 |
| 4 | वर्षातील अस्तित्वात असलेल्या बसगाड्यांची संख्या | 167 |
| 5 | रस्त्यावर धावणा-या बस गाड्यांची दैनिक सरासरी संख्या | 155 |
| 6 | प्रवाशांची दैनिक सरासरी (संख्या हजारात) | 48 |
| 7 | वाहतुकीमुळे वर्षात मिळालेले उत्पन्न (रुपये हजारात) | 348596 |
| 8 | दर प्रवाशामागे मिळालेले सरासरी उत्पन्न (रुपये दर दिवशी) | 19.90 |

आधार - विभागीय नियंत्रक, महाराष्ट्र राज्य मार्ग परिवहन महामंडळ, गडचिरोली, विभाग-चंद्रपूर.

तक्ता क्रमांक - 8.6

पोस्ट आणि दूरध्वनी सेवा यांची आकडेवारी

जिल्हा - गडचिरोली

संदर्भ - 31 मार्च 2008

| अ. क्र. | तालुका | पोस्टांची संख्या | तारघरांची संख्या | पत्रपेट्यांची संख्या | पोस्टमनांची संख्या | पोस्टाची सुविधा असलेल्या गावांची संख्या | वैयक्तिक दूरध्वनी संख्या | | | सार्वजनिक दूरध्वनी केंद्रांची संख्या (PCO) |
|-------------|-----------|------------------|------------------|----------------------|--------------------|---|--------------------------|-------|-------|--|
| | | | | | | | ग्रामीण | नागरी | एकूण | |
| (1) | (2) | (3) | (4) | (5) | (6) | (7) | (8) | (9) | (10) | (11) |
| 1 | देसाईगंज | 13 | 1 | 37 | 21 | 13 | 196 | 1452 | 1648 | 68 |
| 2 | आरमोरी | 18 | 2 | 142 | 38 | 20 | 1316 | 0 | 1316 | 58 |
| 3 | कु र्खेडा | 17 | 1 | 88 | 43 | 21 | 936 | 0 | 936 | 37 |
| 4 | कोरची | 13 | 0 | 37 | 22 | 15 | 139 | 0 | 139 | 13 |
| 5 | धानोरा | 14 | 1 | 34 | 29 | 14 | 540 | 0 | 540 | 29 |
| 6 | गडचिरोली | 25 | 2 | 256 | 54 | 72 | 342 | 3569 | 3911 | 200 |
| 7 | चामोर्शी | 22 | 3 | 157 | 50 | 38 | 2024 | 0 | 2024 | 95 |
| 8 | मुलचेरा | 10 | 1 | 25 | 16 | 17 | 327 | 0 | 327 | 21 |
| 9 | एटापल्ली | 12 | 1 | 35 | 28 | 31 | 263 | 0 | 263 | 17 |
| 10 | भामरागड | 12 | 0 | 26 | 4 | 18 | 102 | 0 | 102 | 9 |
| 11 | अहेरी | 16 | 3 | 87 | 38 | 19 | 1865 | 0 | 1865 | 184 |
| 12 | सिरोचा | 15 | 1 | 55 | 26 | 15 | 624 | 0 | 624 | 37 |
| एकूण जिल्हा | | 187 | 16 | 979 | 369 | 293 | 8674 | 5021 | 13695 | 766 |

आधार:- 1) प्रवर अधीक्षक, डाकघर, गडचिरोली

2) जिल्हा अभियंता, भारत संचार निगम लिमिटेड, गडचिरोली

तक्ता क्रमांक - ५.१

कारखान्यातील कामगारांची दैनिक सरासरी संख्या

संदर्भ वर्ष : २००६

जिल्हा - महाराष्ट्र

| क्र.सं. | उद्योग गट | संके- तांक | कारखाने संख्या | | | स्तंभ ६ मधील कारखान्यातील कामगार संख्या | | काम केलेल्या श्रम दिनांची एकूण संख्या (हजारात) | प्रपत्र न पाठविणारे चालू कारखाने | |
|---------|--|---------------|------------------|-----|----------------------------------|---|------------------|---|--|------------------|
| | | | नोंदणी झालेले | बंद | प्रपत्र पाठवि णारे चालू | एकूण | पैकी स्त्रिया | | संख्या | कामगार संख्या |
| (१) | (२) | (३) | (४) | (५) | (६) | (७) | (८) | (९) | (१०) | (११) |
| १ | दुधाने पदार्थ तयार करणे | १५२ | २ | ० | १ | १० | ३ | ४ | १ | ७ |
| २ | गिरणीद्वारे पीठ, भात, दाळ इ. धान्यावर प्रक्रिया करून उत्पादन | १५३ | ४१ | ३ | १० | १०७ | १८ | २७ | २८ | ३०७ |
| ३ | पाव, बिस्कीट, केक वगैरे अन्नपदार्थांचे उत्पादन | १५४ | १ | ० | ० | ० | ० | ० | १ | ११ |
| ४ | मादक पेय पदार्थांचे उत्पादन | १५५ | २ | ० | २ | ४ | ० | ० | ० | ० |
| ५ | लाकूड कापणे व फळ्या तयार करणे (प्लायवूड सोडून) | २०१ | ८ | ० | ५ | १९ | ० | ५ | ३ | १९ |
| ६ | लाकडाच्या फळ्या, प्लायवूड व त्यापासून वस्तू बनविणे | २०२ | १ | १ | ० | ० | ० | ० | ० | ० |
| ७ | कागद व कागदापासून तयार होणा- या वस्तूंचे उत्पादन | २१० | २ | ० | १ | ४३ | २ | १३ | १ | ५७५ |
| ८ | रासायनिक वस्तूंचे उत्पादन उदा. फिनाइल, टरपेंटाइन, इत्यादी (रासायनिक खते सोडून) | २४१ | ३ | ० | ३ | ५४ | ४ | १४ | ० | ० |
| ९ | इतर रासायनिक वस्तूंचे उत्पादन. | २४२ | १ | ० | १ | १२ | ० | ४ | ० | ० |
| १० | अन्नसू खनिज पदार्थांचे उत्पादन | २६९ | ३ | २ | १ | १८ | १२ | १ | ० | ० |
| | पोटार वाहने दुरुस्ती व देखभाल | ५०२ | ३ | ० | ० | ० | ० | ० | ३ | ११० |
| | जिल्हा एकूण | — | ६७ | ६ | २४ | २६७ | ३९ | ६८ | ३७ | १०२९ |

आधार - औद्योगिक सुरक्षा व आरोग्य, संचालनालय, मुंबई

तक्ता क्रमांक - 9.2

रोजगार व स्वयंरोजगार मार्गदर्शन केंद्रांतील आकडेवारी

जिल्हा गडचिरोली

संदर्भ वर्ष : 2008

| अ. क्र. | बाब | संख्या |
|---------|---|--------|
| (1) | (2) | (3) |
| 1 | जाहीर केलेल्या रिकाम्या जागांची संख्या | 2297 |
| 2 | रोजगार स्वरोजगार मार्गदर्शक केंद्राचा उपयोग करणारे मालक | 104 |
| 3 | मागील वर्ष अखेरीस पटावरील उमेदवार | 45698 |
| 4 | चालू वर्षात नवीन नोंदणी केलेले उमेदवार | 5146 |
| 5 | नोकरी मिळालेले उमेदवार | 64 |
| 6 | वर्ष अखेरीस पटावरील उमेदवार | 36227 |
| 7 | नोकरी मिळालेले उमेदवार | - |
| | अ) खाजगी क्षेत्र | 3 |
| | ब) सार्वजनिक क्षेत्र | 61 |
| | क) एकूण | 64 |
| 8 | नोकरी मिळालेले उमेदवार | - |
| | अ) अनुसूचित जाती/ अनुसूचित जमाती | 22 |
| | ब) इतर | 42 |
| | क) एकूण | 64 |
| 9 | रोजगार स्वयंरोजगार योजनेअंतर्गत लाभ प्राप्त झालेले उमेदवार | - |
| | अ) रोजगार | 53 |
| | ब) स्वयंरोजगार | 3030 |
| 10 | रोजगार स्वरोजगार मार्गदर्शक केंद्रातील व्यवसाय मार्गदर्शन केंद्र | - |
| | 1) वैयक्तिक मार्गदर्शन/ व्यक्तिशः अगर गटामध्ये सल्ला दिलेले | 1504 |
| | 2) रोजगार स्वरोजगार मार्गदर्शक केंद्रामध्ये घेण्यात आलेल्या गटांची चर्चा | 54 |
| | 3) मार्गदर्शन केलेल्या अर्जदारांना नोकरी विषयी/ प्रशिक्षणासाठी/ उमेदवारासाठी दिलेल्यांची संख्या | 584 |

टिप- नुतनीकरण अभावी बंद पडलेले (क्ष(ए)) ची संख्या सदर तक्त्यात नमुद केलेली नसल्यामुळे अ.क्र.6 मध्ये वर्ष अखेरची पटावरील उमेदवारांची संख्येत तफावत आहे.

आधार - जिल्हा रोजगार व स्वयंरोजगार मार्गदर्शन केंद्र, गडचिरोली

तक्ता क्रमांक - 9.3

शासकीय व स्थानिक स्वराज्य संस्थांतील कर्मचा-यांची संख्या

जिल्हा - गडचिरोली

संदर्भ वर्ष : 2007

| अ. क्र. | बाब | पदांचा तपशील | शासकीय | जिल्हा परिषद | महानगर पालिका | नगर परिषद |
|---------|-------------------------|--|------------------------|------------------------|---------------|------------------|
| (1) | (2) | (3) | (4) | (5) | (6) | (7) |
| 1 | वर्ग - अ | एकूण मंजूर पदे भरलेली पदे पैकी स्त्रिया | 286 178 13 | 148 61 1 | — — — | 0 0 0 |
| 2 | वर्ग - ब | एकूण मंजूर पदे भरलेली पदे पैकी स्त्रिया | 596 407 17 | 138 80 7 | — — — | 2 0 0 |
| 3 | वर्ग - क | एकूण मंजूर पदे भरलेली पदे पैकी स्त्रिया | 8827 7065 649 | 7490 6698 1695 | — — — | 177 149 55 |
| 4 | वर्ग - ड | एकूण मंजूर पदे भरलेली पदे पैकी स्त्रिया | 2867 2451 381 | 896 773 176 | — — — | 115 104 18 |
| 5 | एकूण | मंजूर पदे भरलेली पदे पैकी स्त्रिया | 12576 10101 1060 | 8672 7612 1879 | — — — | 294 253 73 |
| 6 | *इतर वर्ग-इ कर्मचारी | एकूण मंजूर पदे भरलेली पदे पैकी स्त्रिया | 1981 1285 29 | 5878 5645 5617 | — — — | 48 48 2 |
| 7 | एकूण | मंजूर पदे (5+6) भरलेली पदे पैकी स्त्रिया | 14557 11386 1089 | 14550 13257 7496 | — — — | 342 301 75 |

टीप (*) - 'इतर' यामध्ये कार्यव्ययी आस्थापनेवरील, आकस्मिक खर्चातील रोजगार दिले जाणारे, रोजंदारीवरील, अंशकालीन, मानसेवा आणि वरील वर्गात समाविष्ट न झालेले कर्मचारी यांचा समावेश आहे.

टीप - गडचिरोली जिल्ह्यात महानगर पालिका नाही.

आधार - अर्थ व सांख्यिकी संचालनालय, मुंबई

तक्ता क्रमांक - 9.4

निरनिराळ्या उद्योगांतील रोजगार

जिल्हा - गडचिरोली

संदर्भ वर्ष :- 2007-08

| अ. क्र. | उद्योग गट | राष्ट्रीय उद्योग संकेतांक | एकूण आस्थापनांची संख्या | माहिती देणा-या आस्थापनांची संख्या | कर्मचारी संख्या | | | |
|-------------|---|---------------------------|-------------------------|-----------------------------------|-----------------|------------|-------|-------|
| | | | | | शासकीय | निम-शासकीय | खाजगी | एकूण |
| (1) | (2) | (3) | (4) | (5) | (6) | (7) | (8) | (9) |
| 1 | कृषी | 0 | 8 | 7 | 1974 | 161 | 0 | 2135 |
| 2 | खाणकाम | 10 | 0 | 0 | 0 | 0 | 0 | 0 |
| 3 | वरतुनिर्माण | 20 ते 39 | 2 | 2 | 0 | 0 | 345 | 345 |
| 4 | बीज निर्मिती, गॅस, पाणी व सांडपाणी सेवा | 40 ते 49 | 13 | 12 | 1018 | 1258 | 0 | 2276 |
| 5 | बांधकाम | 50 | 2 | 2 | 16 | 0 | 0 | 16 |
| 6 | घाऊक व किरकोळ व्यापार व हॉटेल व्यवसाय | 60 ते 69 | 23 | 18 | 0 | 279 | 0 | 279 |
| 7 | परिवहन, गोदामे आणि दळणवळण | 70 ते 75 | 0 | 0 | 0 | 0 | 0 | 0 |
| 8 | वित्त पुरवठा, विमा स्थावर मालमत्ता आणि व्यापार - विषयक सेवा | 80 ते 83 | 24 | 20 | 20 | 319 | 223 | 562 |
| 9 | सामुहिक, सामाजिक व व्यक्तिगत सेवा | 90 ते 99 | 209 | 169 | 7131 | 6379 | 2779 | 16289 |
| जिल्हा एकूण | | | 281 | 230 | 10159 | 8396 | 3347 | 21902 |

आधार - जिल्हा रोजगार व स्वयंरोजगार मार्गदर्शन केंद्र, गडचिरोली

तक्ता क्रमांक - 9.5
कृषी व बिगर-कृषी उद्योग

संदर्भ वर्ष :-2005

जिल्हा - गडचिरोली

| अ. क्र. | बाब | * कृषी उद्योग | | | बिगर-कृषी | | | कृषी व बिगर-कृषी एकूण | | |
|---------|--|---------------|-------|-------|-----------|-------|-------|-----------------------|-------|-------|
| | | ग्रामीण | नागरी | एकूण | ग्रामीण | नागरी | एकूण | ग्रामीण | नागरी | एकूण |
| (1) | (2) | (3) | (4) | (5) | (6) | (7) | (8) | (9) | (10) | (11) |
| 1 | उद्योगांची संख्या | | | | | | | | | |
| | 1.1 स्वकार्यरत उद्योग** | 1781 | 28 | 1809 | 15051 | 3920 | 18971 | 16832 | 3948 | 20780 |
| | 1.2 आस्थापना*** | 397 | 16 | 413 | 10470 | 2325 | 12795 | 10867 | 2341 | 13208 |
| | 1.3 एकूण | 2178 | 44 | 2222 | 25521 | 6245 | 31766 | 27699 | 6289 | 33988 |
| 2 | मालकीच्या प्रकारानुसार उद्योग | | | | | | | | | |
| | 2.1 सहकारी | 22 | 0 | 22 | 501 | 82 | 583 | 523 | 82 | 605 |
| | 2.2 सार्वजनिक | 40 | 2 | 42 | 5010 | 396 | 5406 | 5050 | 398 | 5448 |
| | 2.3 खाजगी | 2116 | 42 | 2158 | 20010 | 5767 | 25777 | 22126 | 5809 | 27935 |
| 3 | नालकाचा विशेष सामाजिक गट (एकूण संस्थांची टक्केवारी) | | | | | | | | | |
| | 3.1 अनुसूचित जाती | 5.83 | 22.73 | 6.17 | 7.97 | 8.37 | 8.05 | 7.80 | 8.48 | 7.93 |
| | 3.2 अनुसूचित जमाती | 7.80 | — | 7.65 | 8.96 | 2.90 | 7.77 | 8.87 | 2.88 | 7.76 |
| 4 | जागविराहत कार्यान्वित असलेल्या उद्योगांची एकूणशी टक्केवारी | 38.75 | 52.27 | 39.02 | 24.21 | 28.87 | 25.13 | 25.35 | 29.03 | 26.03 |
| | सहकारी चालणा-या उद्योगांची एकूण उद्योगांशी टक्केवारी | 1.70 | 4.55 | 1.76 | 7.20 | 9.78 | 7.71 | 6.77 | 9.75 | 7.32 |
| | संप्रेषणधारेवर काम करणा-या कामगारांची संख्या | | | | | | | | | |
| | 6.1 एकूण कामगार | 3009 | 68 | 3077 | 54667 | 17458 | 72125 | 57676 | 17526 | 75202 |
| | 6.2 वेतनावर काम करणारे कामगार | 590 | 22 | 612 | 29662 | 10575 | 40237 | 30252 | 10597 | 40849 |
| | 6.3 वेतनावरील कामगारांची एकूण कामगारांशी टक्केवारी | 19.61 | 32.35 | 19.89 | 54.26 | 60.57 | 55.79 | 52.45 | 60.46 | 54.32 |
| | 6.4 कामगारांची प्रति उद्योग सरासरी संख्या | 1 | 2 | 1 | 2 | 3 | 2 | 2 | 3 | 2 |

टीप :- *कृषी उत्पादन व मळ वगळून कृषी संबंधित उद्योग, ** पगारावर एकही कर्मचारी नसलेले उद्योग

*** ज्या उद्योगात कमीतकमी एकतरी व्यक्ती पगारावर काम करते असे उद्योग

आधार :- अर्थ व सांख्यिकी संचालनालय, महाराष्ट्र शासन, मुंबई (आर्थिक गणना-2005)

तक्ता क्रमांक: 9.6

प्रमुख उद्योग गटानुसार उद्योगांची आणि नियमित काम करणाऱ्या कामगारांची संख्या

जिल्हा - गडचिरोली

संदर्भ वर्ष :-2005

| अ. क्र. | उद्योग गट | ग्रामीण | | नागरी | | एकूण | |
|---------|---|---------|--------|--------|--------|--------|--------|
| | | उद्योग | कामगार | उद्योग | कामगार | उद्योग | कामगार |
| (1) | (2) | (3) | (4) | (5) | (6) | (7) | (8) |
| 1 | कृषी | 2178 | 3009 | 44 | 68 | 2222 | 3077 |
| 2 | खनिज उत्पादन व खाणकाम | 20 | 74 | 1 | 2 | 21 | 76 |
| 3 | वस्तुनिर्माण | 3599 | 6046 | 770 | 1580 | 4369 | 7626 |
| 4 | बीज, गॅस आणि पाणी पुरवठा | 17 | 147 | 19 | 250 | 36 | 397 |
| 5 | बांधकाम | 337 | 608 | 152 | 262 | 489 | 870 |
| 6 | विक्री, देखभाल व दुरुस्ती | 192 | 346 | 160 | 459 | 352 | 805 |
| 7 | कारुक व्यापार | 192 | 436 | 20 | 38 | 212 | 474 |
| 8 | करकोळ व्यापार | 12123 | 17620 | 3405 | 5534 | 15528 | 23154 |
| 9 | उपाहारगृहे आणि हॉटेल्स | 835 | 2353 | 337 | 791 | 1172 | 3144 |
| 10 | वाहतूक, आणि साठवण | 341 | 682 | 171 | 722 | 512 | 1404 |
| 11 | टपाल आणि दळणवळण | 265 | 466 | 109 | 291 | 374 | 757 |
| 12 | वित्तीय सेवा | 303 | 1555 | 92 | 391 | 395 | 1946 |
| 13 | स्थावर मालमत्ता आणि अधिकोष | 382 | 645 | 148 | 290 | 530 | 935 |
| 14 | लोक प्रशासन आणि संरक्षण | 1200 | 5588 | 184 | 4258 | 1384 | 9846 |
| 15 | शिक्षण | 2882 | 10111 | 201 | 1461 | 3083 | 11572 |
| 16 | आरोग्य व सामाजिक कार्य | 762 | 3040 | 130 | 558 | 892 | 3598 |
| 17 | सामूहिक, सामाजिक व व्यक्तिगत सेवा. | 2071 | 4950 | 346 | 571 | 2417 | 5521 |
| 18 | हतर सेवा | 0 | 0 | 0 | 0 | 0 | 0 |
| 19 | सर्व - बिगर कृषि सेवा (2 ते 18) | 25521 | 54667 | 6245 | 17458 | 31766 | 72125 |
| 20 | सर्व कृषि आणि हतर - बिगर कृषि सेवा (1+19) | 27699 | 57676 | 6289 | 17526 | 33988 | 75202 |

आधार :- अर्थ व सांख्यिकी संचालनालय, महाराष्ट्र शासन, मुंबई (आर्थिक गणना -2005)

तक्ता क्रमांक - 9.7

महत्त्वाच्या उद्योग गटानुसार कृषी व विगर - कृषी आस्थापनांची व त्यातील कामगारांची संख्या

जिल्हा - गडचिरोली

संदर्भ वर्ष :- 2005

| अ. क्र. | उद्योग गट संकेतांक | उद्योग गट | आस्थापना | | | आस्थापनेवरील कामगार | | |
|---------|--------------------|--|----------|-------|-------|---------------------|-------|-------|
| | | | ग्रामीण | नागरी | एकूण | ग्रामीण | नागरी | एकूण |
| (1) | (2) | (3) | (4) | (5) | (6) | (7) | (8) | (9) |
| 1 | 0 | कृषी | 397 | 16 | 413 | 590 | 22 | 612 |
| 2 | 1 | खानकाम व दगडकाम | 13 | 1 | 14 | 62 | 1 | 63 |
| 3 | 2 व 3 | वस्तुनिर्माण | 925 | 258 | 1183 | 1930 | 654 | 2584 |
| 4 | 4 | बीज, गॅस व पाणी पुरवठा | 13 | 19 | 32 | 142 | 248 | 390 |
| 5 | 5 | बांधकाम | 89 | 44 | 133 | 287 | 109 | 396 |
| 6 | 6 | घाऊक व्यापार | 76 | 7 | 83 | 232 | 16 | 248 |
| 7 | 6 | किरकोळ व्यापार | 3045 | 1033 | 4078 | 4233 | 1702 | 5935 |
| 8 | 6 | उपाहारगृहे व हॉटेल्स | 378 | 167 | 545 | 1416 | 407 | 1823 |
| 9 | 7 | वाहतूक व साठवण | 171 | 58 | 229 | 356 | 567 | 923 |
| 10 | 7 | दळणवळण | 143 | 56 | 199 | 283 | 174 | 457 |
| 11 | 8 | वित्तीय, विमा, स्थावर मालमत्ता आणि व्यावसायिक सेवा | 341 | 123 | 464 | 1270 | 433 | 1703 |
| 12 | 9 | सामुहिक, सामाजिक व व्यक्तिगत सेवा | 803 | 126 | 929 | 1734 | 218 | 1952 |
| 13 | 10 | इतर | 4473 | 433 | 4906 | 17717 | 6046 | 23763 |
| एकूण | | | 10867 | 2341 | 13208 | 30252 | 10597 | 40849 |

आधार :- अर्थ व सांख्यिकी संचालनालय, महाराष्ट्र शासन, मुंबई (आर्थिक गणना-2005)

तक्ता क्रमांक - 10.1

शैक्षणिक संस्थांची (शाळा / महाविद्यालय इ.) संख्या

जिल्हा - अचिरोली

संदर्भ वर्ष: 2007-08

| अ. क्र. | त. नु. क्र. | बांध | प्राथमिक संस्था | | | | | माध्यमिक संस्था | | | | |
|---------|-------------|----------------|-----------------|----------------|-----------|---------------|------|-----------------|----------------|-----------|---------------|------|
| | | | शासकीय | स्थानिक संस्था | स्वायत्ती | | एकूण | शासकीय | स्थानिक संस्था | स्वायत्ती | | एकूण |
| | | | | | अनुदानित | विना अनुदानित | | | | अनुदानित | विना अनुदानित | |
| (1) | (2) | (3) | (4) | (5) | (6) | (7) | (8) | (9) | (10) | (11) | (12) | (13) |
| 1 | देसाईगंज | एकूण | -- | 43 | 7 | 3 | 53 | -- | 1 | 5 | 6 | 12 |
| | | पेकी मूलीकरणित | -- | 5 | -- | -- | 5 | -- | -- | 1 | -- | 1 |
| 2 | आरमोरी | एकूण | 1 | 90 | 5 | 7 | 103 | 2 | -- | 14 | 2 | 18 |
| | | पेकी मूलीकरणित | -- | 1 | -- | -- | 1 | -- | -- | 1 | -- | 1 |
| 3 | कुरखेडा | एकूण | 1 | 111 | 2 | 2 | 116 | 4 | -- | 17 | 4 | 25 |
| | | पेकी मूलीकरणित | -- | 2 | -- | -- | 2 | -- | -- | -- | -- | 0 |
| 4 | गेरची | एकूण | 1 | 90 | 1 | -- | 92 | 3 | -- | 3 | 4 | 10 |
| | | पेकी मूलीकरणित | -- | -- | -- | -- | 0 | -- | -- | -- | -- | 0 |
| 5 | नंदा | एकूण | 1 | 154 | 2 | 1 | 158 | 5 | 1 | 7 | 8 | 21 |
| | | पेकी मूलीकरणित | -- | -- | -- | -- | 0 | -- | -- | -- | -- | 0 |
| 6 | गडचिरोली | एकूण | -- | 97 | 9 | 12 | 118 | 1 | -- | 13 | 10 | 24 |
| | | पेकी मूलीकरणित | -- | -- | -- | -- | 0 | -- | -- | 1 | -- | 1 |
| 7 | चामोशी | एकूण | -- | 181 | 8 | 9 | 198 | 3 | 2 | 23 | 14 | 42 |
| | | पेकी मूलीकरणित | -- | 5 | -- | -- | 5 | -- | -- | -- | -- | 0 |
| 8 | मुलचेरा | एकूण | -- | 60 | 2 | 1 | 63 | 2 | -- | 7 | 10 | 19 |
| | | पेकी मूलीकरणित | -- | -- | -- | -- | 0 | -- | -- | -- | 1 | 1 |
| 9 | एटापल्ली | एकूण | -- | 150 | 3 | -- | 153 | 4 | -- | 10 | 1 | 15 |
| | | पेकी मूलीकरणित | -- | -- | -- | -- | 0 | -- | -- | -- | -- | 0 |
| 10 | भामरागड | एकूण | 1 | 67 | 2 | -- | 70 | 3 | -- | 3 | 1 | 7 |
| | | पेकी मूलीकरणित | -- | -- | -- | -- | 0 | -- | -- | -- | -- | 0 |
| 11 | अहेरी | एकूण | 2 | 134 | 11 | 6 | 153 | 4 | -- | 12 | 6 | 22 |
| | | पेकी मूलीकरणित | -- | 1 | -- | -- | 1 | -- | -- | -- | -- | 0 |
| 12 | सिरोंचा | एकूण | 1 | 111 | 4 | 3 | 119 | 1 | -- | 4 | 2 | 7 |
| | | पेकी मूलीकरणित | -- | 4 | -- | -- | 4 | -- | -- | -- | -- | 0 |
| जिल्हा | एकूण | एकूण | 8 | 1288 | 56 | 44 | 1396 | 32 | 4 | 118 | 68 | 222 |
| | | पेकी मूलीकरणित | 0 | 18 | 0 | 0 | 18 | 0 | 0 | 3 | 1 | 4 |

तक्ता क्रमांक - 10.1 (पुढे चालू)

जिल्हा - गडचिरोली

संदर्भ वर्ष: 2007-08

| अ. क्र. | तालुका | बाब | उच्च माध्यमिक संस्था | | | | | महाविद्यालये (सर्व) | | | | | एकूण शैक्षणिक संस्था |
|-------------|----------|----------------|----------------------|----------------|----------|---------------|------|---------------------|----------------|----------|---------------|------|----------------------|
| | | | शासकीय | स्थानिक संस्था | खाजगी | | एकूण | शासकीय संस्था | स्थानिक संस्था | खाजगी | | एकूण | |
| | | | | | अनुदानित | विना अनुदानित | | | | अनुदानित | विना अनुदानित | | |
| (1) | (2) | (3) | (14) | (15) | (16) | (17) | (18) | (19) | (20) | (21) | (22) | (23) | (24) |
| 1 | देसाईगंज | एकूण | -- | -- | 10 | -- | 10 | -- | -- | 1 | 4 | 5 | 80 |
| | | पेको मुलौकरीता | -- | -- | -- | -- | 0 | -- | -- | -- | -- | 0 | 6 |
| 2 | आरमोरी | एकूण | -- | -- | 8 | -- | 8 | -- | -- | 1 | 3 | 4 | 133 |
| | | पेको मुलौकरीता | -- | -- | -- | -- | 0 | -- | -- | -- | -- | 0 | 2 |
| 3 | कुरखेडा | एकूण | 1 | -- | 8 | -- | 9 | -- | -- | 1 | -- | 1 | 151 |
| | | पेको मुलौकरीता | -- | -- | 1 | -- | 1 | -- | -- | -- | -- | 0 | 3 |
| 4 | कोरची | एकूण | 1 | 1 | 3 | 1 | 6 | -- | -- | 1 | -- | 1 | 109 |
| | | पेको मुलौकरीता | -- | -- | -- | -- | 0 | -- | -- | -- | -- | 0 | 0 |
| 5 | धानोरा | एकूण | 2 | 1 | 4 | -- | 7 | -- | -- | 1 | 1 | 2 | 188 |
| | | पेको मुलौकरीता | -- | -- | -- | -- | 0 | -- | -- | -- | -- | 0 | 0 |
| 6 | गडचिरोली | एकूण | -- | 1 | 12 | -- | 13 | 1 | -- | 2 | 8 | 11 | 166 |
| | | पेको मुलौकरीता | -- | -- | 1 | -- | 1 | -- | -- | 1 | -- | 1 | 3 |
| 7 | चामोशी | एकूण | 1 | 1 | 9 | 1 | 12 | -- | -- | 3 | 2 | 5 | 257 |
| | | पेको मुलौकरीता | -- | -- | -- | -- | 0 | -- | -- | -- | -- | 0 | 5 |
| 8 | मुलचेरा | एकूण | -- | -- | 4 | -- | 4 | -- | -- | 1 | -- | 1 | 87 |
| | | पेको मुलौकरीता | -- | -- | -- | -- | 0 | -- | -- | -- | -- | 0 | 1 |
| 9 | एटापल्ली | एकूण | 2 | 1 | 2 | -- | 5 | -- | -- | 1 | -- | 1 | 174 |
| | | पेको मुलौकरीता | -- | -- | -- | -- | 0 | -- | -- | -- | -- | 0 | 0 |
| 10 | भामरागड | एकूण | -- | -- | 3 | -- | 3 | -- | -- | 1 | -- | 1 | 81 |
| | | पेको मुलौकरीता | -- | -- | -- | -- | 0 | -- | -- | -- | -- | 0 | 0 |
| 11 | अहेरी | एकूण | 2 | -- | 4 | -- | 6 | -- | -- | 3 | 2 | 5 | 186 |
| | | पेको मुलौकरीता | -- | -- | -- | -- | 0 | -- | -- | -- | -- | 0 | 1 |
| 12 | सिरोंचा | एकूण | 1 | 1 | 4 | -- | 6 | -- | -- | 1 | 1 | 2 | 134 |
| | | पेको मुलौकरीता | -- | -- | -- | -- | 0 | -- | -- | -- | -- | 0 | 4 |
| एकूण जिल्हा | एकूण | एकूण | 10 | 6 | 71 | 2 | 89 | 1 | 0 | 17 | 21 | 39 | 1746 |
| | | पेको मुलौकरीता | 0 | 0 | 2 | 0 | 2 | 0 | 0 | 1 | 0 | 1 | 25 |

आधार -1) शिक्षणाधिकारी (प्राथ), जि. प, गडचिरोली (2) शिक्षणाधिकारी (माध्य), जि. प, गडचिरोली.
(3) सहसंचालक, उच्च शिक्षण, नागपूर

तक्ता क्रमांक - 10.2
शैक्षणिक संस्थातील शिक्षक

जिल्हा - गडचिरोली

संदर्भ वर्ष 2007-08

| अ. क्र. | तालुका | नाम | प्राथमिक शिक्षक | | | | | माध्यमिक शिक्षक | | | | |
|-------------|----------|---------------|-----------------|----------------|----------|---------------|------|-----------------|----------------|----------|---------------|------|
| | | | शासकीय | स्थानिक संस्था | खाजगी | | एकूण | शासकीय | स्थानिक संस्था | खाजगी | | एकूण |
| | | | | | अनुदानित | बिना अनुदानित | | | | अनुदानित | बिना अनुदानित | |
| (1) | (2) | (3) | (4) | (5) | (6) | (7) | (8) | (9) | (10) | (11) | (12) | (13) |
| 1 | देसाईगंज | एकूण | -- | 205 | 44 | 11 | 260 | -- | 10 | 37 | 30 | 77 |
| | | पेकी स्त्रिया | -- | 74 | 15 | 4 | 93 | -- | 3 | 7 | 8 | 18 |
| 2 | आरमोरी | एकूण | 3 | 310 | 19 | 36 | 368 | 13 | -- | 110 | 8 | 131 |
| | | पेकी स्त्रिया | -- | 93 | 7 | 28 | 128 | 1 | -- | 14 | 2 | 17 |
| 3 | कुरखंडा | एकूण | 3 | 421 | 10 | 9 | 443 | 31 | -- | 108 | 29 | 168 |
| | | पेकी स्त्रिया | 1 | 102 | 2 | 6 | 111 | 6 | -- | 5 | 7 | 13 |
| 4 | कोरची | एकूण | 5 | 221 | 7 | -- | 233 | 20 | -- | 25 | 19 | 64 |
| | | पेकी स्त्रिया | 1 | 41 | 1 | -- | 43 | 4 | -- | 1 | 1 | 6 |
| 5 | धानोरा | एकूण | 6 | 399 | 9 | 2 | 416 | 39 | 9 | 52 | 33 | 131 |
| | | पेकी स्त्रिया | -- | 70 | 2 | 1 | 73 | 7 | 3 | 8 | 4 | 22 |
| 6 | गडचिरोली | एकूण | -- | 417 | 48 | 60 | 525 | 10 | -- | 118 | 70 | 198 |
| | | पेकी स्त्रिया | -- | 205 | 19 | 23 | 247 | 2 | -- | 25 | 33 | 60 |
| 7 | चामोशी | एकूण | -- | 743 | 59 | 51 | 853 | 28 | 14 | 153 | 57 | 252 |
| | | पेकी स्त्रिया | -- | 204 | 10 | 38 | 252 | 3 | 3 | 18 | 9 | 33 |
| 8 | मुलचेरा | एकूण | -- | 217 | 15 | 10 | 242 | 19 | -- | 58 | 41 | 118 |
| | | पेकी स्त्रिया | -- | 41 | 1 | -- | 42 | 4 | -- | 9 | 9 | 22 |
| 9 | एटापल्ली | एकूण | -- | 330 | 24 | -- | 354 | 25 | -- | 71 | 6 | 102 |
| | | पेकी स्त्रिया | -- | 51 | 4 | -- | 55 | 2 | -- | 12 | -- | 14 |
| 10 | भामरागड | एकूण | 5 | 148 | 10 | -- | 163 | 21 | -- | 24 | 2 | 47 |
| | | पेकी स्त्रिया | -- | 13 | 1 | -- | 14 | 3 | -- | 1 | 1 | 5 |
| 11 | अहेरी | एकूण | 5 | 362 | 99 | 24 | 490 | 32 | -- | 99 | 27 | 158 |
| | | पेकी स्त्रिया | -- | 101 | 21 | 10 | 132 | 7 | -- | 11 | 10 | 28 |
| 12 | सिरोंचा | एकूण | 3 | 231 | 34 | 15 | 283 | 6 | -- | 31 | 10 | 47 |
| | | पेकी स्त्रिया | -- | 22 | 5 | 11 | 38 | 1 | -- | -- | -- | 1 |
| एकूण जिल्हा | | एकूण | 30 | 4004 | 378 | 218 | 4630 | 244 | 33 | 686 | 332 | 1495 |
| | | पेकी स्त्रिया | 2 | 1017 | 88 | 121 | 1228 | 40 | 9 | 111 | 84 | 244 |

तक्ता क्रमांक - 10.2 (पुढे चालू)

जिल्हा - गडचिरोली

संदर्भ वर्ष: 2007-08

| अ. क्र. | तालुका | बाब - | उच्च माध्यमिक शिक्षक | | | | | महाविद्यालयातील शिक्षक (सर्व) | | | | | एकूण |
|-------------|----------|---------------|----------------------|----------------|----------|---------------|------|-------------------------------|----------------|----------|---------------|------|------|
| | | | शासकीय | स्थानिक संस्था | खाजगी | | एकूण | शासकीय | स्थानिक संस्था | खाजगी | | एकूण | |
| | | | | | अनुदानित | विना अनुदानित | | | | अनुदानित | विना अनुदानित | | |
| (1) | (2) | (3) | (14) | (15) | (16) | (17) | (18) | (19) | (20) | (21) | (22) | (23) | (24) |
| 1 | देसाईगंज | एकूण | -- | -- | 158 | -- | 158 | -- | -- | 14 | 14 | 28 | 523 |
| | | पैकी स्त्रिया | -- | -- | 40 | -- | 40 | -- | -- | -- | 3 | 3 | 154 |
| 2 | आरमोरी | एकूण | -- | -- | 141 | -- | 141 | -- | -- | 32 | 14 | 46 | 686 |
| | | पैकी स्त्रिया | -- | -- | 15 | -- | 15 | -- | -- | 3 | 3 | 6 | 166 |
| 3 | कुरखेडा | एकूण | 14 | -- | 102 | -- | 116 | -- | -- | 10 | -- | 10 | 737 |
| | | पैकी स्त्रिया | 1 | -- | 14 | -- | 15 | -- | -- | 1 | -- | 1 | 145 |
| 4 | कोरची | एकूण | 15 | 7 | 29 | 4 | 55 | -- | -- | 9 | -- | 9 | 361 |
| | | पैकी स्त्रिया | 2 | 1 | 1 | -- | 4 | -- | -- | -- | -- | 0 | 53 |
| 5 | घानारा | एकूण | 26 | 10 | 43 | -- | 79 | -- | -- | 11 | 11 | 22 | 650 |
| | | पैकी स्त्रिया | 5 | 1 | 5 | -- | 11 | -- | -- | 1 | 2 | 3 | 109 |
| 6 | गडचिरोली | एकूण | -- | 17 | 187 | -- | 204 | 12 | -- | 12 | 45 | 69 | 996 |
| | | पैकी स्त्रिया | -- | 2 | 51 | -- | 53 | 1 | -- | -- | 17 | 18 | 378 |
| 7 | चामोशी | एकूण | 11 | 10 | 132 | 7 | 160 | -- | -- | 16 | 14 | 30 | 1295 |
| | | पैकी स्त्रिया | 2 | 4 | 22 | -- | 28 | -- | -- | 2 | 6 | 8 | 321 |
| 8 | मुलचेरा | एकूण | -- | -- | 67 | -- | 67 | -- | -- | 8 | -- | 8 | 435 |
| | | पैकी स्त्रिया | -- | -- | 13 | -- | 13 | -- | -- | 1 | -- | 1 | 78 |
| 9 | एटापल्ली | एकूण | 19 | 9 | 37 | -- | 65 | -- | -- | 6 | -- | 6 | 527 |
| | | पैकी स्त्रिया | 1 | 1 | 4 | -- | 6 | -- | -- | -- | -- | 0 | 75 |
| 10 | भामरागड | एकूण | -- | -- | 33 | -- | 33 | -- | -- | 2 | -- | 2 | 245 |
| | | पैकी स्त्रिया | -- | -- | 2 | -- | 2 | -- | -- | -- | -- | 0 | 21 |
| 11 | अहेरी | एकूण | 16 | -- | 101 | -- | 117 | -- | -- | 30 | 4 | 34 | 799 |
| | | पैकी स्त्रिया | 4 | -- | 33 | -- | 37 | -- | -- | 2 | 1 | 3 | 200 |
| 12 | रिरोंचा | एकूण | 7 | 6 | 63 | -- | 76 | -- | -- | 7 | 4 | 11 | 417 |
| | | पैकी स्त्रिया | 1 | 1 | 5 | -- | 7 | -- | -- | 1 | -- | 1 | 47 |
| एकूण जिल्हा | | एकूण | 108 | 59 | 1093 | 11 | 1271 | 12 | 0 | 157 | 106 | 275 | 7671 |
| | | पैकी स्त्रिया | 16 | 10 | 205 | 0 | 231 | 1 | 0 | 11 | 32 | 44 | 1747 |

आधार -1) शिक्षणाधिकारी (प्राथ), जि. प, गडचिरोली (2) शिक्षणाधिकारी (माध्य), जि. प, गडचिरोली (3) सहसंचालक, उच्च शिक्षण, नागपूर

तक्ता क्रमांक - 10.3
शैक्षणिक संस्थांतील विद्यार्थी संख्या

जिल्हा - गडचिरोली

संदर्भ वर्ष: 2007-08

| अ. क्र. | तालुका | बाब | प्राथमिक विद्यार्थी | | | | | माध्यमिक विद्यार्थी | | | | |
|---------|-------------|-----------|---------------------|----------------|----------|---------------|--------|---------------------|----------------|----------|---------------|-------|
| | | | शासकीय | स्थानिक संस्था | खाजगी | | एकूण | शासकीय | स्थानिक संस्था | खाजगी | | एकूण |
| | | | | | अनुदानित | विना अनुदानित | | | | अनुदानित | विना अनुदानित | |
| (1) | (2) | (3) | (4) | (5) | (6) | (7) | (8) | (9) | (10) | (11) | (12) | (13) |
| 1 | देसाईगंज | एकूण | -- | 5548 | 1229 | 357 | 7134 | -- | 445 | 1015 | 397 | 1857 |
| | | पैकी मुली | -- | 2726 | 604 | 160 | 3490 | -- | 279 | 700 | 149 | 1128 |
| 2 | आरमोरी | एकूण | 58 | 7299 | 624 | 460 | 8441 | 770 | -- | 3575 | 104 | 4449 |
| | | पैकी मुली | 32 | 3642 | 282 | 200 | 4156 | 327 | -- | 1715 | 46 | 2088 |
| 3 | कुरखेडा | एकूण | 36 | 8542 | 431 | 146 | 9155 | 1232 | -- | 2873 | 368 | 4473 |
| | | पैकी मुली | 23 | 4235 | 174 | 59 | 4491 | 586 | -- | 1322 | 171 | 2079 |
| 4 | कोरची | एकूण | 65 | 4640 | 193 | -- | 4898 | 861 | -- | 704 | 118 | 1683 |
| | | पैकी मुली | 32 | 2324 | 66 | -- | 2422 | 413 | -- | 290 | 69 | 772 |
| 5 | धानोरा | एकूण | 191 | 7814 | 306 | 49 | 8360 | 1545 | 201 | 1492 | 283 | 3521 |
| | | पैकी मुली | 70 | 3814 | 140 | 27 | 4051 | 974 | 151 | 937 | 69 | 2131 |
| 6 | गडचिरोली | एकूण | -- | 10204 | 961 | 1490 | 12655 | 374 | -- | 3074 | 1362 | 4810 |
| | | पैकी मुली | -- | 5075 | 450 | 656 | 6181 | 199 | -- | 1320 | 572 | 2091 |
| 7 | चामोशी | एकूण | -- | 18549 | 1698 | 684 | 20931 | 881 | 507 | 3427 | 572 | 5387 |
| | | पैकी मुली | -- | 9292 | 739 | 305 | 10336 | 377 | 244 | 1805 | 291 | 2717 |
| 8 | मुलचेरा | एकूण | -- | 4785 | 434 | 133 | 5352 | 503 | -- | 1519 | 295 | 2317 |
| | | पैकी मुली | -- | 2358 | 218 | 62 | 2638 | 352 | -- | 893 | 168 | 1413 |
| 9 | एटापल्ली | एकूण | -- | 7088 | 791 | -- | 7879 | 2879 | -- | 4135 | 423 | 7437 |
| | | पैकी मुली | -- | 3645 | 333 | -- | 3978 | 750 | -- | 1161 | 54 | 1965 |
| 10 | भामरागड | एकूण | 104 | 3429 | 587 | -- | 4120 | 1132 | -- | 1097 | 125 | 2354 |
| | | पैकी मुली | 38 | 1762 | 224 | -- | 2024 | 397 | -- | 503 | 25 | 925 |
| 11 | अळेरी | एकूण | 302 | 9193 | 2451 | 531 | 12477 | 1645 | -- | 3908 | 708 | 6261 |
| | | पैकी मुली | 114 | 4652 | 1143 | 240 | 6149 | 797 | -- | 1660 | 305 | 2762 |
| 12 | कोरवा | एकूण | 105 | 6512 | 1285 | 187 | 8089 | 315 | -- | 566 | 74 | 955 |
| | | पैकी मुली | 43 | 3150 | 559 | 81 | 3833 | 234 | -- | 471 | 39 | 744 |
| 13 | एकूण जिल्हा | एकूण | 861 | 93603 | 10990 | 4037 | 109491 | 12137 | 1153 | 27385 | 4829 | 43507 |
| | | पैकी मुली | 352 | 46675 | 4932 | 1790 | 53749 | 5406 | 674 | 12777 | 1958 | 20850 |

तक्ता क्रमांक - 10.3 (पुढे चालू)

गडचिरोली

संदर्भ वर्ष: 2007-08

| क्र.सं. | जिल्हा | बाब | उच्च माध्यमिक विद्यार्थी | | | | | महाविद्यालयातील विद्यार्थी (सर्व) | | | | | एकूण |
|-------------|----------|-----------|--------------------------|----------------|----------|---------------|-------|-----------------------------------|----------------|----------|---------------|------|--------|
| | | | शासकीय | स्थानिक संस्था | खाजगी | | एकूण | शासकीय | स्थानिक संस्था | खाजगी | | एकूण | |
| | | | | | अनुदानित | विना अनुदानित | | | | अनुदानित | विना अनुदानित | | |
| (1) | (2) | (3) | (14) | (15) | (16) | (17) | (18) | (19) | (20) | (21) | (22) | (23) | (24) |
| 1 | देसाईगंज | एकूण | -- | -- | 5110 | -- | 5110 | -- | -- | 458 | 295 | 753 | 14854 |
| | | पैकी मुली | -- | -- | 2698 | -- | 2698 | -- | -- | 249 | 145 | 394 | 7710 |
| 2 | आरमोरी | एकूण | -- | -- | 7788 | -- | 7788 | -- | -- | 1105 | 535 | 1640 | 22318 |
| | | पैकी मुली | -- | -- | 2516 | -- | 2516 | -- | -- | 494 | 190 | 684 | 9444 |
| 3 | कुरखेडा | एकूण | 463 | -- | 5455 | -- | 5918 | -- | -- | 448 | -- | 448 | 19994 |
| | | पैकी मुली | 194 | -- | 1919 | -- | 2113 | -- | -- | 176 | -- | 176 | 8859 |
| 4 | कोरची | एकूण | 444 | 131 | 740 | 377 | 1692 | -- | -- | 150 | -- | 150 | 8423 |
| | | पैकी मुली | 214 | 61 | 250 | 200 | 725 | -- | -- | 54 | -- | 54 | 3973 |
| 5 | धानोरा | एकूण | 1044 | 435 | 1328 | -- | 2807 | -- | -- | 183 | 100 | 283 | 14971 |
| | | पैकी मुली | 416 | 214 | 1220 | -- | 1850 | -- | -- | 58 | 32 | 90 | 8122 |
| 6 | गडचिरोली | एकूण | -- | 808 | 7613 | -- | 8421 | 135 | -- | 846 | 1139 | 2120 | 28006 |
| | | पैकी मुली | -- | 264 | 3147 | -- | 3411 | 62 | -- | 325 | 729 | 1116 | 12799 |
| 7 | चामोशी | एकूण | 217 | 359 | 4700 | 76 | 5352 | -- | -- | 691 | 200 | 891 | 32561 |
| | | पैकी मुली | 135 | 275 | 2524 | 29 | 2963 | -- | -- | 276 | 80 | 356 | 16372 |
| 8 | मूलचेरा | एकूण | -- | -- | 2554 | -- | 2554 | -- | -- | 127 | -- | 127 | 10350 |
| | | पैकी मुली | -- | -- | 1254 | -- | 1254 | -- | -- | 42 | -- | 42 | 5347 |
| 9 | एटापल्ली | एकूण | 1205 | 1641 | 3254 | -- | 6100 | -- | -- | 156 | -- | 156 | 21572 |
| | | पैकी मुली | 308 | 299 | 1068 | -- | 1675 | -- | -- | 51 | -- | 51 | 7669 |
| 10 | भामरागड | एकूण | -- | -- | 3151 | -- | 3151 | -- | -- | 98 | -- | 98 | 9723 |
| | | पैकी मुली | -- | -- | 1274 | -- | 1274 | -- | -- | 29 | -- | 29 | 4252 |
| 11 | अहेरी | एकूण | 1364 | -- | 6554 | -- | 7918 | -- | -- | 827 | 100 | 927 | 27583 |
| | | पैकी मुली | 312 | -- | 1957 | -- | 2269 | -- | -- | 322 | 30 | 352 | 11532 |
| 12 | सिरोंचा | एकूण | 324 | 185 | 3518 | -- | 4027 | -- | -- | 207 | 25 | 232 | 13303 |
| | | पैकी मुली | 200 | 86 | 1971 | -- | 2257 | -- | -- | 63 | 8 | 71 | 6905 |
| एकूण जिल्हा | | एकूण | 5061 | 3559 | 51765 | 453 | 60838 | 135 | 0 | 5296 | 2394 | 7825 | 223658 |
| | | पैकी मुली | 1779 | 1199 | 21798 | 229 | 25005 | 62 | 0 | 2139 | 1214 | 3415 | 102984 |

आधार -1) शिक्षणाधिकारी (प्राथ), जि. प, गडचिरोली (2) शिक्षणाधिकारी (माध्य), जि. प, गडचिरोली
(3) सहसंचालक, उच्च शिक्षण, नागपूर

तक्ता क्रमांक - 10.4

शैक्षणिक संस्थांतील अनुसूचित जातीच्या विद्यार्थ्यांची संख्या

रोली

संदर्भ वर्ष: 2007-08

| क्र. | तालुका | बाब | प्राथमिक विद्यार्थी | | | | | माध्यमिक विद्यार्थी | | | | |
|-------------|-----------|-----------|---------------------|----------------|----------|---------------|-------|---------------------|----------------|----------|---------------|------|
| | | | शासकीय | स्थानिक संस्था | खाजगी | | एकूण | शासकीय | स्थानिक संस्था | खाजगी | | एकूण |
| | | | | | अनुदानित | विना अनुदानित | | | | अनुदानित | विना अनुदानित | |
| (1) | (2) | (3) | (4) | (5) | (6) | (7) | (8) | (9) | (10) | (11) | (12) | (13) |
| 1 | देसाईगंज | एकूण | -- | 937 | 260 | 73 | 1270 | -- | 62 | 92 | 115 | 269 |
| | | पैकी मुली | -- | 475 | 137 | 36 | 648 | -- | 35 | 57 | 45 | 137 |
| 2 | आरमोरी | एकूण | -- | 780 | 24 | 145 | 949 | 25 | -- | 327 | 13 | 365 |
| | | पैकी मुली | -- | 393 | 11 | 62 | 466 | 13 | -- | 165 | 6 | 184 |
| 3 | कुरखेडा | एकूण | -- | 935 | 31 | 13 | 979 | 3 | -- | 146 | 221 | 370 |
| | | पैकी मुली | -- | 465 | 9 | 7 | 481 | 2 | -- | 64 | 101 | 167 |
| 4 | कोरवी | एकूण | 1 | 427 | 1 | -- | 429 | 12 | -- | 66 | 51 | 129 |
| | | पैकी मुली | 1 | 221 | -- | -- | 222 | 6 | -- | 28 | 27 | 61 |
| 5 | धानोरा | एकूण | -- | 381 | 4 | -- | 385 | 16 | 36 | 36 | 19 | 107 |
| | | पैकी मुली | -- | 190 | 3 | -- | 193 | 6 | 17 | 26 | 9 | 58 |
| 6 | गडाचिरोली | एकूण | -- | 1528 | 73 | 341 | 1942 | 3 | -- | 372 | 352 | 727 |
| | | पैकी मुली | -- | 761 | 29 | 153 | 943 | 1 | -- | 159 | 136 | 296 |
| 7 | मंशी | एकूण | -- | 1653 | 435 | 152 | 2240 | 5 | 18 | 257 | 31 | 311 |
| | | पैकी मुली | -- | 812 | 205 | 64 | 1081 | 3 | 16 | 113 | 11 | 143 |
| 8 | मुलवेरा | एकूण | -- | 264 | 57 | 107 | 428 | -- | -- | 117 | 37 | 154 |
| | | पैकी मुली | -- | 140 | 27 | 51 | 218 | -- | -- | 59 | 27 | 86 |
| 9 | एटापल्ली | एकूण | -- | 252 | 26 | -- | 278 | 35 | -- | 61 | 22 | 118 |
| | | पैकी मुली | -- | 107 | 14 | -- | 121 | 16 | -- | 27 | 7 | 50 |
| 10 | भामरागड | एकूण | -- | 149 | 8 | -- | 157 | -- | -- | 16 | 16 | 32 |
| | | पैकी मुली | -- | 72 | 6 | -- | 78 | -- | -- | 9 | 7 | 16 |
| 11 | अहेरी | एकूण | 22 | 1602 | 208 | 161 | 1993 | 41 | -- | 317 | 132 | 490 |
| | | पैकी मुली | 12 | 811 | 91 | 73 | 987 | 19 | -- | 136 | 62 | 217 |
| 12 | सिरोधा | एकूण | 1 | 1650 | 573 | 117 | 2341 | 19 | -- | 249 | 69 | 337 |
| | | पैकी मुली | -- | 780 | 253 | 48 | 1081 | 5 | -- | 128 | 29 | 162 |
| एकूण जिल्हा | एकूण | एकूण | 24 | 10558 | 1700 | 1109 | 13391 | 159 | 116 | 2056 | 1078 | 3409 |
| | | पैकी मुली | 13 | 5227 | 785 | 494 | 6519 | 71 | 68 | 971 | 467 | 1577 |

तक्ता क्रमांक - 10.4 (पुढे चालु)

गडचिरोली

संदर्भ क्र. 2007-08

| क्र. सं. | जिल्हा | ठाणे | उच्च माध्यमिक विद्यार्थी | | | | | महाविद्यालयातील विद्यार्थी (सर्व) | | | | | एकूण |
|-------------|----------|-----------|--------------------------|----------------|----------|---------------|------|-----------------------------------|----------------|----------|---------------|------|-------|
| | | | शासकीय | स्थानिक संस्था | खाजगी | | एकूण | शासकीय | स्थानिक संस्था | खाजगी | | एकूण | |
| | | | | | अनुदानित | बिना अनुदानित | | | | अनुदानित | बिना अनुदानित | | |
| (1) | (2) | (3) | (14) | (15) | (16) | (17) | (18) | (19) | (20) | (21) | (22) | (23) | (24) |
| 1 | देसाईगंज | एकूण | -- | -- | 761 | -- | 761 | -- | -- | 142 | 134 | 276 | 2576 |
| | | पैकी मुली | -- | -- | 337 | -- | 337 | -- | -- | 70 | 72 | 142 | 1264 |
| 2 | आरमोरी | एकूण | -- | -- | 401 | -- | 401 | -- | -- | 222 | 194 | 416 | 2131 |
| | | पैकी मुली | -- | -- | 192 | -- | 192 | -- | -- | 118 | 75 | 193 | 1035 |
| 3 | कुरखेडा | एकूण | 4 | -- | 199 | -- | 203 | -- | -- | 104 | -- | 104 | 1656 |
| | | पैकी मुली | 2 | -- | 112 | -- | 114 | -- | -- | 51 | -- | 51 | 813 |
| 4 | कोरची | एकूण | 4 | 5 | 65 | 7 | 81 | -- | -- | 35 | -- | 35 | 674 |
| | | पैकी मुली | 3 | 2 | 37 | -- | 42 | -- | -- | 17 | -- | 17 | 342 |
| 5 | धानोरा | एकूण | 11 | 39 | 41 | -- | 91 | -- | -- | 25 | 41 | 66 | 649 |
| | | पैकी मुली | 6 | 16 | 14 | -- | 36 | -- | -- | 7 | 15 | 22 | 309 |
| 6 | गडचिरोली | एकूण | -- | 81 | 583 | -- | 664 | 42 | -- | 205 | 244 | 491 | 3824 |
| | | पैकी मुली | -- | 36 | 279 | -- | 315 | 24 | -- | 100 | 171 | 295 | 1849 |
| 7 | चामोशी | एकूण | 67 | 27 | 465 | 11 | 570 | -- | -- | 170 | 52 | 222 | 3343 |
| | | पैकी मुली | 24 | 12 | 215 | 4 | 255 | -- | -- | 77 | 25 | 102 | 1581 |
| 8 | मुलचेरा | एकूण | -- | -- | 152 | -- | 152 | -- | -- | 25 | -- | 25 | 759 |
| | | पैकी मुली | -- | -- | 71 | -- | 71 | -- | -- | 10 | -- | 10 | 385 |
| 9 | एटापल्ली | एकूण | 14 | 63 | 17 | -- | 94 | -- | -- | 20 | -- | 20 | 510 |
| | | पैकी मुली | 5 | 32 | 11 | -- | 48 | -- | -- | 9 | -- | 9 | 228 |
| 10 | भामरागड | एकूण | -- | -- | 16 | -- | 16 | -- | -- | 14 | -- | 14 | 219 |
| | | पैकी मुली | -- | -- | 3 | -- | 3 | -- | -- | 6 | -- | 6 | 103 |
| 11 | अहेरी | एकूण | 49 | -- | 347 | -- | 396 | -- | -- | 166 | 26 | 192 | 3071 |
| | | पैकी मुली | 21 | -- | 141 | -- | 162 | -- | -- | 55 | 14 | 69 | 1435 |
| 12 | सिरोंचा | एकूण | -- | 64 | 516 | -- | 580 | -- | -- | 49 | 1 | 50 | 3308 |
| | | पैकी मुली | -- | 22 | 221 | -- | 243 | -- | -- | 4 | -- | 4 | 1490 |
| एकूण जिल्हा | | एकूण | 149 | 279 | 3563 | 18 | 4009 | 42 | 0 | 1177 | 692 | 1911 | 22720 |
| | | पैकी मुली | 61 | 120 | 1633 | 4 | 1818 | 24 | 0 | 524 | 372 | 920 | 10834 |

आधार -1) शिक्षणाधिकारी (प्राथ), जि. प, गडचिरोली (2) शिक्षणाधिकारी (माध्य), जि. प, गडचिरोली (3) सहसंचालक, उच्च शिक्षण, नागपूर

तक्ता क्रमांक - 10.5

शैक्षणिक संस्थांतील अनुसूचित जमातीच्या विद्यार्थ्यांची संख्या

जिल्हा - चंद्रपूर

संदर्भ वर्ष 2007-08

| क्र. क्र. | तालुका | बाब | प्राथमिक विद्यार्थी | | | | | माध्यमिक विद्यार्थी | | | | |
|-------------|----------|-----------|---------------------|----------------|----------|---------------|-------|---------------------|----------------|----------|---------------|-------|
| | | | शासकीय | स्थानिक संस्था | खाजगी | | एकूण | शासकीय | स्थानिक संस्था | खाजगी | | एकूण |
| | | | | | अनुदानित | विना अनुदानित | | | | अनुदानित | विना अनुदानित | |
| (1) | (2) | (3) | (4) | (5) | (6) | (7) | (8) | (9) | (10) | (11) | (12) | (13) |
| 1 | देसाईगंज | एकूण | -- | 566 | 77 | 28 | 671 | -- | 15 | 399 | 51 | 465 |
| | | पैकी मुली | -- | 278 | 35 | 13 | 326 | -- | 8 | 201 | 22 | 231 |
| 2 | आरमोरी | एकूण | 58 | 1864 | 73 | 40 | 2035 | 347 | -- | 1361 | 26 | 1734 |
| | | पैकी मुली | 32 | 941 | 36 | 19 | 1028 | 184 | -- | 631 | 11 | 826 |
| 3 | खेडा | एकूण | 33 | 4629 | 61 | 27 | 4750 | 905 | -- | 2011 | 37 | 2953 |
| | | पैकी मुली | 21 | 2252 | 22 | 12 | 2307 | 461 | -- | 901 | 16 | 1378 |
| 4 | कोरघो | एकूण | 62 | 3338 | 191 | -- | 3591 | 844 | -- | 452 | 66 | 1362 |
| | | पैकी मुली | 31 | 1666 | 66 | -- | 1763 | 399 | -- | 235 | 32 | 666 |
| 5 | धानोरा | एकूण | 191 | 5448 | 267 | 17 | 5923 | 1502 | 112 | 1294 | 65 | 2972 |
| | | पैकी मुली | 70 | 2623 | 118 | 7 | 2818 | 837 | 47 | 569 | 27 | 1480 |
| 6 | गडचिरोली | एकूण | -- | 1899 | 93 | 292 | 2284 | 352 | -- | 961 | 160 | 1472 |
| | | पैकी मुली | -- | 938 | 51 | 132 | 1121 | 181 | -- | 396 | 59 | 630 |
| 7 | चामोशी | एकूण | -- | 3140 | 367 | 75 | 3582 | 541 | 56 | 1547 | 57 | 2201 |
| | | पैकी मुली | -- | 1538 | 141 | 32 | 1711 | 244 | 29 | 731 | 29 | 1030 |
| 8 | मुलचेरा | एकूण | -- | 1098 | 69 | 3 | 1170 | 513 | -- | 740 | 76 | 1329 |
| | | पैकी मुली | -- | 505 | 35 | 3 | 543 | 229 | -- | 316 | 36 | 581 |
| 9 | एटापल्ली | एकूण | -- | 5959 | 643 | -- | 6602 | 1233 | -- | 2457 | 27 | 3717 |
| | | पैकी मुली | -- | 3112 | 255 | -- | 3367 | 571 | -- | 829 | 9 | 1409 |
| 10 | भामरागढ | एकूण | 85 | 2728 | 538 | -- | 3351 | 802 | -- | 699 | 5 | 1506 |
| | | पैकी मुली | 29 | 1409 | 201 | -- | 1639 | 261 | -- | 257 | 3 | 521 |
| 11 | अटोरी | एकूण | 280 | 4289 | 1163 | 130 | 5862 | 1226 | -- | 2139 | 133 | 3498 |
| | | पैकी मुली | 102 | 2221 | 535 | 67 | 2925 | 627 | -- | 902 | 49 | 1578 |
| 12 | र. वा | एकूण | 104 | 1526 | 321 | 16 | 1967 | 311 | -- | 112 | -- | 423 |
| | | पैकी मुली | 43 | 771 | 138 | 8 | 960 | 110 | -- | 42 | -- | 152 |
| एकूण जिल्हा | | एकूण | 813 | 36484 | 3863 | 628 | 41788 | 8576 | 183 | 14172 | 703 | 23634 |
| | | पैकी मुली | 328 | 18254 | 1633 | 293 | 20508 | 4104 | 84 | 6010 | 293 | 10491 |

तक्ता क्रमांक - 10.5 (पुढे चालु)

जिल्हा - गडचिरोली

संदर्भ वर्ष: 2007-08

| अ.क्र. | तालुका | बाब | उच्च माध्यमिक विद्यार्थी | | | | | महाविद्यालयातील विद्यार्थी (सर्व) | | | | | एकूण |
|-------------|-----------|-----------|--------------------------|----------------|----------|---------------|------|-----------------------------------|----------------|----------|---------------|------|-------|
| | | | शासकीय | स्थानिक संस्था | खाजगी | | एकूण | शासकीय | स्थानिक संस्था | खाजगी | | एकूण | |
| | | | | | अनुदानित | विना अनुदानित | | | | अनुदानित | विना अनुदानित | | |
| (1) | (2) | (3) | (14) | (15) | (16) | (17) | (18) | (19) | (20) | (21) | (22) | (23) | (24) |
| 1 | देसाईगंज | एकूण | -- | -- | 390 | -- | 390 | -- | -- | 71 | 21 | 92 | 1618 |
| | | पैकी मुली | -- | -- | 200 | -- | 200 | -- | -- | 29 | 2 | 31 | 788 |
| 2 | आरमोरी | एकूण | -- | -- | 742 | -- | 742 | -- | -- | 162 | 84 | 246 | 4757 |
| | | पैकी मुली | -- | -- | 329 | -- | 329 | -- | -- | 59 | 17 | 76 | 2259 |
| 3 | कुरखेडा | एकूण | 316 | -- | 874 | -- | 1190 | -- | -- | 125 | -- | 125 | 9018 |
| | | पैकी मुली | 137 | -- | 408 | -- | 545 | -- | -- | 35 | -- | 35 | 4265 |
| 4 | कोरची | एकूण | 305 | 46 | 352 | 32 | 735 | -- | -- | 70 | -- | 70 | 5758 |
| | | पैकी मुली | 146 | 22 | 158 | 18 | 344 | -- | -- | 17 | -- | 17 | 2790 |
| 5 | धानोरा | एकूण | 599 | 172 | 247 | -- | 1018 | -- | -- | 96 | 14 | 110 | 10024 |
| | | पैकी मुली | 311 | 57 | 109 | -- | 477 | -- | -- | 28 | 5 | 33 | 4808 |
| 6 | गडचिरोली | एकूण | -- | 92 | 727 | -- | 819 | 35 | -- | 147 | 162 | 344 | 4920 |
| | | पैकी मुली | -- | 37 | 314 | -- | 351 | 13 | -- | 50 | 109 | 172 | 2280 |
| 7 | चामोशी | एकूण | 72 | 75 | 357 | 27 | 531 | -- | -- | 108 | 5 | 113 | 6427 |
| | | पैकी मुली | 27 | 32 | 181 | 16 | 256 | -- | -- | 33 | 1 | 34 | 3034 |
| 8 | मुलचेरा | एकूण | -- | -- | 228 | -- | 228 | -- | -- | 62 | -- | 62 | 2789 |
| | | पैकी मुली | -- | -- | 102 | -- | 102 | -- | -- | 15 | -- | 15 | 1241 |
| 9 | स्टापल्ली | एकूण | 645 | 211 | 96 | -- | 952 | -- | -- | 71 | -- | 71 | 11342 |
| | | पैकी मुली | 254 | 87 | 38 | -- | 379 | -- | -- | 14 | -- | 14 | 5169 |
| 10 | भामरागड | एकूण | -- | -- | 544 | -- | 544 | -- | -- | 54 | -- | 54 | 5455 |
| | | पैकी मुली | -- | -- | 199 | -- | 199 | -- | -- | 12 | -- | 12 | 2371 |
| 11 | अहेरी | एकूण | 734 | -- | 679 | -- | 1413 | -- | -- | 249 | 4 | 253 | 11026 |
| | | पैकी मुली | 221 | -- | 334 | -- | 555 | -- | -- | 83 | 3 | 86 | 5144 |
| 12 | सिरोचा | एकूण | 317 | 17 | 202 | -- | 536 | -- | -- | 24 | 5 | 29 | 2955 |
| | | पैकी मुली | 141 | 6 | 114 | -- | 261 | -- | -- | 2 | 2 | 4 | 1377 |
| एकूण जिल्हा | | एकूण | 2988 | 613 | 5438 | 59 | 9098 | 35 | 0 | 1239 | 295 | 1569 | 76089 |
| | | पैकी मुली | 1237 | 241 | 2486 | 34 | 3998 | 13 | 0 | 377 | 139 | 529 | 35526 |

आधार -1) शिक्षणाधिकारी (प्राथ), जि. प, गडचिरोली (2) शिक्षणाधिकारी (माध्य), जि. प, गडचिरोली
(3) सहसंचालक, उच्च शिक्षण, नागपूर

तक्ता क्रमांक - 10.6

शारीरिक शिक्षण महाविद्यालये, क्रीडांगणे, क्रीडा संस्था आणि क्रीडा शिष्यवृत्तीधारक

जिल्हा - गडचिरोली

संदर्भ वर्ष-2007-08

| अ. क्र. | तालुका | शारीरिक शिक्षण महाविद्यालये (संख्या) | अधिकृत क्रीडांगणे, व्यायाम शाळा (संख्या) | | खेळाच्या स्टेडियमची संख्या | अधिकृत जलतरण तलाव (संख्या) | वर्षात घेतलेली क्रीडा प्रशिक्षण शिबिरे (संख्या) | राज्यपातळीवर निवड झालेल्या खेळाडूंची संख्या | | क्रीडा शिष्यवृत्ती धारकांची संख्या | |
|-------------|----------|--------------------------------------|--|--------------|----------------------------|----------------------------|---|---|-----------|------------------------------------|-----------|
| | | | क्रीडांगणे | व्यायाम शाळा | | | | एकूण | पैकी मुली | एकूण | पैकी मुली |
| (1) | (2) | (3) | (4) | (5) | (6) | (7) | (8) | (9) | (10) | (11) | (12) |
| 1 | देसाइगंज | -- | 4 | 4 | 1 | -- | 1 | -- | -- | -- | -- |
| 2 | आरमोरी | -- | 14 | 7 | 1 | -- | 3 | 3 | 1 | 2 | 1 |
| 3 | कुरुखेडा | -- | 13 | 10 | -- | -- | 1 | -- | -- | -- | -- |
| 4 | कोरची | -- | 8 | 3 | -- | -- | 1 | -- | -- | -- | -- |
| 5 | धानोरा | -- | 12 | 3 | -- | -- | 1 | -- | -- | 2 | -- |
| 6 | गडचिरोली | 1 | 37 | 12 | 1 | 1 | 6 | 3 | 1 | 10 | 1 |
| 7 | चामोशी | -- | 15 | 4 | -- | -- | 1 | 16 | -- | -- | -- |
| 8 | मुलचेरा | -- | 5 | 1 | -- | -- | 1 | 16 | -- | -- | -- |
| 9 | एटापल्ली | -- | 2 | 2 | -- | -- | 1 | -- | -- | -- | -- |
| 10 | भामरागड | -- | 4 | 1 | -- | -- | 1 | 8 | 3 | -- | -- |
| 11 | अहेरी | -- | 9 | 2 | 2 | -- | 1 | 1 | 1 | -- | -- |
| 12 | सिरोंचा | -- | 12 | 1 | 1 | -- | 1 | -- | -- | 2 | -- |
| जिल्हा एकूण | | 1 | 135 | 50 | 6 | 1 | 19 | 47 | 6 | 16 | 2 |

टिप - स्तंभ 4 ते 8 मध्ये जिल्हा क्रीडा अधिकारी यांच्या मार्फत अनुदान वितरित केलेल्या शाळा व नोंदणीकृत क्रीडा संस्था यांचा समावेश आहे.

आधार - जिल्हा क्रीडा अधिकारी, गडचिरोली

तक्ता क्रमांक - 10.7
इयत्तानिहाय विद्यार्थ्यांची संख्या

जिल्हा गडचिरोली

संदर्भ वर्ष - 30 सप्टेंबर, 2007

| क्र. | तालुका | इयत्ता | | | | | | |
|-------------|----------|--------|-------|-------|-------|-------|-------|-------|
| | | 1 ली | 2 री | 3 री | 4 थी | 5 वी | 6 वी | 7 वी |
| | (2) | (3) | (4) | (5) | (6) | (7) | (8) | (9) |
| 1 | देसाइगंज | 1499 | 1550 | 1493 | 1534 | 1465 | 1457 | 1494 |
| 2 | आरमोरी | 1874 | 1927 | 1776 | 1841 | 1925 | 1914 | 1938 |
| 3 | कुरुखेडा | 1811 | 1866 | 1789 | 1987 | 1873 | 1820 | 1865 |
| 4 | कोरची | 1047 | 1049 | 1029 | 1038 | 803 | 791 | 818 |
| 5 | धानोरा | 2149 | 2023 | 1831 | 1776 | 1491 | 1197 | 1362 |
| 6 | गडचिरोली | 2653 | 2653 | 2570 | 2537 | 2890 | 2906 | 2775 |
| 7 | चामोशी | 3782 | 3703 | 3822 | 3863 | 3643 | 3733 | 3450 |
| 8 | मुलवेरा | 1170 | 1047 | 997 | 1020 | 1072 | 955 | 907 |
| 9 | एटापल्ली | 2491 | 2281 | 2091 | 1907 | 1274 | 1227 | 1058 |
| 10 | भामरागड | 1314 | 1135 | 1034 | 867 | 597 | 496 | 465 |
| 11 | अहेंरी | 3364 | 3075 | 2984 | 2761 | 2320 | 2235 | 2066 |
| 12 | सिरोंचा | 1671 | 1711 | 1664 | 1571 | 1397 | 1350 | 1146 |
| एकूण जिल्हा | | 24825 | 24020 | 23080 | 22702 | 20750 | 20081 | 19344 |

तक्ता क्रमांक - 10.7 (पुढे चालू)

जिल्हा - गडचिरोली

| अ. क्र. | तालुका | इयत्ता | | | | | एकूण |
|---------|----------|--------|-------|-------|-------|-------|--------|
| | | 8 वी | 9 वी | 10 वी | 11 वी | 12 वी | |
| | (2) | (10) | (11) | (12) | (13) | (14) | (15) |
| 1 | देसाइगंज | 1644 | 804 | 646 | 253 | 262 | 14101 |
| 2 | आरमोरी | 1975 | 1799 | 1648 | 972 | 1089 | 20678 |
| 3 | कुरखेडा | 1962 | 1742 | 1509 | 663 | 659 | 19546 |
| 4 | कांची | 755 | 370 | 379 | 122 | 72 | 8273 |
| 5 | धनोरा | 1158 | 750 | 643 | 176 | 132 | 14688 |
| 6 | गडचिरोली | 2843 | 1481 | 1319 | 621 | 638 | 25886 |
| 7 | चामाशी | 3496 | 949 | 852 | 169 | 208 | 31670 |
| 8 | मुलचेरा | 1089 | 888 | 732 | 148 | 198 | 10223 |
| 9 | हटापल्ली | 878 | 3081 | 2680 | 1169 | 1279 | 21416 |
| 10 | भामरागड | 412 | 1482 | 1252 | 287 | 284 | 9625 |
| 11 | अहेरी | 1874 | 2352 | 1975 | 819 | 831 | 26656 |
| 12 | सिरोंचा | 1037 | 680 | 531 | 135 | 178 | 13071 |
| | एकूण | 19123 | 16378 | 14166 | 5534 | 5830 | 215833 |

टिप - वर नमुद इयत्ता 1 ते 12 चे दर्शविलेल्या विद्यार्थ्यांची संख्या अस्थाई स्वरूपाची आहे.

आधार - 1) शिक्षणाधिकारी (प्राथ), जि.प. गडचिरोली (2) शिक्षणाधिकारी (माध्य), जि.प. गडचिरोली

तक्ता क्रमांक - 11.1

सार्वजनिक व शासन सहाय्यीत वैद्यकीय सुविधांची माहिती

जिल्हा गडचिरोली

संदर्भ वर्ष: 2007-08

| क्र.सं. | गाव/पंचायत | संख्या | | | | | | |
|-------------|------------|-----------|---------|-------------|-------------------------|-----------|----------------|-----------|
| | | रुग्णालये | दवाखाने | प्रसूतिगृहे | प्राथमिक आरोग्य केंद्रे | उपकेंद्रे | डॉक्टर व वैद्य | परिचारिका |
| (1) | (2) | (3) | (4) | (5) | (6) | (7) | (8) | (9) |
| 1 | देसाडगांज | 1 | -- | -- | 3 | 15 | 10 | 25 |
| 2 | आरमोरी | 1 | -- | -- | 4 | 33 | 24 | 83 |
| 3 | कु र्खेडा | 1 | -- | -- | 3 | 34 | 13 | 54 |
| 4 | कोरची | 1 | -- | -- | 2 | 21 | 16 | 28 |
| 5 | धानोरा | 1 | 1 | -- | 5 | 43 | 18 | 53 |
| 6 | गडचिरोली | 1 | -- | -- | 3 | 35 | 63 | 133 |
| 7 | चामोशी | 2 | 2 | -- | 6 | 55 | 22 | 72 |
| 8 | मुलचेरा | 1 | -- | -- | 3 | 11 | 6 | 23 |
| 9 | हटापल्ली | 1 | 1 | -- | 3 | 37 | 10 | 45 |
| 10 | भामरागड | 1 | -- | -- | 3 | 19 | 9 | 27 |
| 11 | अहेरी | 1 | -- | -- | 5 | 37 | 21 | 53 |
| 12 | सिरोंचा | 1 | 1 | -- | 5 | 36 | 15 | 44 |
| एकूण जिल्हा | | 13 | 5 | 0 | 45 | 376 | 227 | 640 |

टिप - सर्व रुग्णालयात प्रसूतिगृहे असल्याने त्यासंबंधीत आकडेवारी नमुद केलेली नाही. तसेच शासनमान्य आयुर्वेदिक दवाखाने कमी केल्याने दवाखान्याची संख्या कमी झालेली आहे.

तक्ता क्रमांक - 11.1

सार्वजनिक व शासन सहाय्यीत वैद्यकीय सुविधांची माहिती

जिल्हा - गडचिरोली

संदर्भ वर्ष:2007-08

| अ. क्र. | तालुका | खाटांची संख्या | | | उपचार केलेले आंतररुग्ण (00) | | | उपचार केलेले बाह्यरुग्ण (00) | | |
|-------------|-----------|----------------|--------------------------|----------------------|-----------------------------|----------|------|------------------------------|----------|------|
| | | एकूण | एकूण पैकी स्त्रियां साठी | एकूण पैकी मुलां साठी | पुरुष | स्त्रिया | मुले | पुरुष | स्त्रिया | मुले |
| (1) | (2) | (10) | (11) | (12) | (13) | (14) | (15) | (16) | (17) | (18) |
| 1 | देसाङ्गज | 48 | 27 | 21 | 4 | 6 | 2 | 233 | 260 | 230 |
| 2 | आरमोरी | 74 | 36 | 38 | 12 | 21 | 12 | 401 | 474 | 355 |
| 3 | कु र्खेडा | 74 | 36 | 38 | 7 | 15 | 4 | 260 | 336 | 196 |
| | कोरची | 42 | 23 | 19 | 2 | 3 | 3 | 87 | 71 | 69 |
| | नोरा | 60 | 35 | 25 | 13 | 14 | 12 | 226 | 227 | 200 |
| | गडचिरोली | 244 | 105 | 139 | 72 | 85 | 42 | 560 | 523 | 397 |
| 7 | चामोशी | 96 | 54 | 42 | 22 | 34 | 7 | 356 | 406 | 424 |
| 8 | मुलबेरा | 48 | 27 | 21 | 2 | 6 | 2 | 177 | 212 | 184 |
| 9 | एटापल्ली | 48 | 27 | 21 | 8 | 7 | 5 | 77 | 80 | 104 |
| 10 | भामरागड | 48 | 27 | 21 | 6 | 5 | 3 | 34 | 22 | 32 |
| 11 | अहेरी | 80 | 40 | 40 | 17 | 20 | 9 | 193 | 200 | 152 |
| 12 | सिरोंचा | 60 | 35 | 25 | 8 | 11 | 4 | 133 | 137 | 116 |
| एकूण जिल्हा | | 922 | 472 | 450 | 173 | 227 | 105 | 2737 | 2948 | 2459 |

आधार -1) जिल्हा शल्य चिकित्सक, सामान्य रुग्णालय, गडचिरोली

2) जिल्हा आरोग्य अधिकारी, जिल्हा परिषद, गडचिरोली

तक्ता क्रमांक - 11.2

नोंदणी केलेल्या जन्म-मृत्यूंची संख्या

जिल्हा - गडचिरोली

संदर्भ वर्ष: 2003

| अ. सं. | तालुका | एकूण/ ग्रामीण/ नागरी | नोंदलेल्या जन्मांची संख्या | | | नोंदलेल्या मृत्यूंची संख्या | | | बाल मृत्यूंची संख्या | | |
|--------|-----------|----------------------------|----------------------------|----------|------|-----------------------------|----------|------|----------------------|----------|------|
| | | | पुरुष | स्त्रिया | एकूण | पुरुष | स्त्रिया | एकूण | पुरुष | स्त्रिया | एकूण |
| (1) | (2) | (3) | (4) | (5) | (6) | (7) | (8) | (9) | (10) | (11) | (12) |
| 1 | देसाईगंज | एकूण | 664 | 491 | 1155 | 310 | 234 | 544 | 9 | 10 | 19 |
| | | ग्रामीण | 392 | 295 | 687 | 203 | 169 | 372 | 8 | 10 | 18 |
| | | नागरी | 272 | 196 | 468 | 107 | 65 | 172 | 1 | 0 | 1 |
| 2 | आरमोरी | एकूण | 779 | 566 | 1345 | 306 | 227 | 533 | 18 | 11 | 29 |
| | | ग्रामीण | 779 | 566 | 1345 | 306 | 227 | 533 | 18 | 11 | 29 |
| | | नागरी | 0 | 0 | 0 | 0 | 0 | 0 | 0 | 0 | 0 |
| 3 | कु र्खेडा | एकूण | 736 | 540 | 1276 | 363 | 200 | 563 | 16 | 18 | 34 |
| | | ग्रामीण | 736 | 540 | 1276 | 363 | 200 | 563 | 16 | 18 | 34 |
| | | नागरी | 0 | 0 | 0 | 0 | 0 | 0 | 0 | 0 | 0 |
| 4 | कोरची | एकूण | 437 | 337 | 774 | 224 | 125 | 349 | 16 | 19 | 35 |
| | | ग्रामीण | 437 | 337 | 774 | 224 | 125 | 349 | 16 | 19 | 35 |
| | | नागरी | 0 | 0 | 0 | 0 | 0 | 0 | 0 | 0 | 0 |
| 5 | धानोरा | एकूण | 998 | 704 | 1702 | 367 | 239 | 606 | 57 | 44 | 101 |
| | | ग्रामीण | 998 | 704 | 1702 | 367 | 239 | 606 | 57 | 44 | 101 |
| | | नागरी | 0 | 0 | 0 | 0 | 0 | 0 | 0 | 0 | 0 |
| 6 | गडचिरोली | एकूण | 1705 | 1354 | 3059 | 719 | 450 | 1169 | 100 | 53 | 153 |
| | | ग्रामीण | 580 | 501 | 1081 | 374 | 271 | 645 | 11 | 12 | 23 |
| | | नागरी | 1125 | 853 | 1978 | 345 | 179 | 524 | 89 | 41 | 130 |
| 7 | चामोर्शी | एकूण | 1236 | 931 | 2167 | 379 | 287 | 666 | 18 | 28 | 46 |
| | | ग्रामीण | 1236 | 931 | 2167 | 379 | 287 | 666 | 18 | 28 | 46 |
| | | नागरी | 0 | 0 | 0 | 0 | 0 | 0 | 0 | 0 | 0 |

तक्ता क्रमांक - 11.2

नोंदणी केलेल्या जन्म-मृत्यूंची संख्या

रोहोली

संदर्भ वर्ष: 2003

| क्र.सं. | तालुका | एकूण/ ग्रामीण/ नागरी | नोंदलेल्या जन्मांची संख्या | | | नोंदलेल्या मृत्यूंची संख्या | | | बाल मृत्यूंची संख्या | | |
|---------|----------|----------------------------|----------------------------|----------|-------|-----------------------------|----------|------|----------------------|----------|------|
| | | | पुरुष | स्त्रिया | एकूण | पुरुष | स्त्रिया | एकूण | पुरुष | स्त्रिया | एकूण |
| (1) | (2) | (3) | (4) | (5) | (6) | (7) | (8) | (9) | (10) | (11) | (12) |
| 8 | मुलचेरा | एकूण | 491 | 348 | 839 | 180 | 75 | 255 | 13 | 7 | 20 |
| | | ग्रामीण | 491 | 348 | 839 | 180 | 75 | 255 | 13 | 7 | 20 |
| | | नागरी | 0 | 0 | 0 | 0 | 0 | 0 | 0 | 0 | 0 |
| 9 | एटापल्ली | एकूण | 962 | 804 | 1766 | 247 | 174 | 421 | 42 | 33 | 75 |
| | | ग्रामीण | 962 | 804 | 1766 | 247 | 174 | 421 | 42 | 33 | 75 |
| | | नागरी | 0 | 0 | 0 | 0 | 0 | 0 | 0 | 0 | 0 |
| 10 | भामरागड | एकूण | 307 | 264 | 571 | 118 | 79 | 197 | 26 | 14 | 40 |
| | | ग्रामीण | 307 | 264 | 571 | 118 | 79 | 197 | 26 | 14 | 40 |
| | | नागरी | 0 | 0 | 0 | 0 | 0 | 0 | 0 | 0 | 0 |
| 11 | अहोरी | एकूण | 1684 | 946 | 2630 | 329 | 161 | 490 | 25 | 22 | 47 |
| | | ग्रामीण | 1684 | 946 | 2630 | 329 | 161 | 490 | 25 | 22 | 47 |
| | | नागरी | 0 | 0 | 0 | 0 | 0 | 0 | 0 | 0 | 0 |
| 12 | हिरोंचा | एकूण | 729 | 469 | 1198 | 413 | 207 | 620 | 22 | 9 | 31 |
| | | ग्रामीण | 729 | 469 | 1198 | 413 | 207 | 620 | 22 | 9 | 31 |
| | | नागरी | 0 | 0 | 0 | 0 | 0 | 0 | 0 | 0 | 0 |
| | जिल्हा | एकूण | 10728 | 7754 | 18482 | 3955 | 2458 | 6413 | 362 | 268 | 630 |
| | | ग्रामीण | 9331 | 6705 | 16036 | 3503 | 2214 | 5717 | 272 | 227 | 499 |
| | | नागरी | 1397 | 1049 | 2446 | 452 | 244 | 696 | 90 | 41 | 131 |

आधार - आरोग्य सेवा संचालनालय, महाराष्ट्र राज्य, पुणे

तक्ता क्रमांक - 11.3
विविध कारणानुसार मृत्यूची संख्या

जिल्हा - गडचिरोली

संदर्भ वर्ष - 2003

| अ. क्र. | मृत्यूंचे कारण | मृत्यूंची संख्या |
|----------|--------------------------------|------------------|
| (1) | (2) | (3) |
| अ | साथीचे विकार | |
| 1 | हिवताप | 8 |
| 2 | विषमज्वर | 12 |
| 3 | क्षयरोग | 117 |
| 4 | न्युमोनिया/ श्वसन क्रियेसंबंधी | 56 |
| 5 | अमांश, अतिसार, गॅस्ट्रो | 23 |
| ब | बिगार साथीचे विकार | |
| 1 | एडस | -- |
| 2 | हृदय विकार | 148 |
| 3 | कर्करोग | 93 |
| 4 | बाळंतपणात मातेचा मृत्यू | 139 |
| 5 | पक्षाघात | 165 |
| 6 | मूत्रपिंड विषयक | -- |
| 7 | श्वसन क्रियेसंबंधी | 299 |
| क | अपघात | |
| 1 | आत्महत्या | 43 |
| 2 | रहदारी वाहतूक | 5 |
| 3 | विद्युत धक्का | -- |
| 4 | भाजणे/ जळणे | 17 |
| 5 | इतर अपघात | 240 |
| ड | इतर कारणे | 5048 |
| | एकूण मृत्यू | 6413 |

आधार - आरोग्य सेवा संचालनालय, महाराष्ट्र राज्य, पुणे

तक्ता क्रमांक - 11.4

माता व बाल संगोपन कार्यक्रमांतर्गत लस टोचणी

जिल्हा - गडचिरोली

संदर्भ वर्ष : 2007-08

| अ.क्र | तालुका | ग्रामीण/ एकूण | त्रिगुणी लस | पोलिओ | बीसीजी | गोवर | व्दिगुणी (डी.टी.) | धनुर्वात लस | | |
|-------------|-----------|------------------|----------------|-------|--------|-------|----------------------|-------------|----------|-------------------|
| | | | | | | | | 10 वर्षे | 16 वर्षे | गरोदर स्त्रिया |
| (1) | (2) | (3) | (4) | (5) | (6) | (7) | (8) | (9) | (10) | (11) |
| 1 | देसाईगंज | ग्रामीण | 873 | 873 | 855 | 955 | 1020 | 1308 | 1275 | 937 |
| | | एकूण | 1359 | 1359 | 1352 | 1438 | 1696 | 1959 | 1853 | 1365 |
| 2 | आरमोरी | ग्रामीण | 1652 | 1652 | 1985 | 2036 | 1903 | 1927 | 2306 | 1658 |
| | | एकूण | 1652 | 1652 | 1985 | 2036 | 1903 | 1927 | 2306 | 1658 |
| 3 | कु र्खेडा | ग्रामीण | 1441 | 1441 | 1382 | 1666 | 1521 | 1871 | 1750 | 1600 |
| | | एकूण | 1441 | 1441 | 1382 | 1666 | 1521 | 1871 | 1750 | 1600 |
| 4 | कोरची | ग्रामीण | 932 | 932 | 798 | 894 | 1082 | 971 | 861 | 891 |
| | | एकूण | 932 | 932 | 798 | 894 | 1082 | 971 | 861 | 891 |
| 5 | धानोरा | ग्रामीण | 1341 | 1341 | 1403 | 1453 | 1963 | 1853 | 1514 | 1522 |
| | | एकूण | 1341 | 1341 | 1403 | 1453 | 1963 | 1853 | 1514 | 1522 |
| 6 | गडचिरोली | ग्रामीण | 1485 | 1485 | 1418 | 1506 | 1585 | 2277 | 1749 | 1375 |
| | | एकूण | 2335 | 2335 | 2953 | 2312 | 2993 | 3618 | 2429 | 2083 |
| 7 | चामार्शी | ग्रामीण | 2596 | 2596 | 2687 | 2569 | 3721 | 3884 | 3428 | 2926 |
| | | एकूण | 2596 | 2596 | 2687 | 2569 | 3721 | 3884 | 3428 | 2926 |
| 8 | मुलचेरा | ग्रामीण | 938 | 938 | 904 | 910 | 901 | 1319 | 1317 | 959 |
| | | एकूण | 938 | 938 | 904 | 910 | 901 | 1319 | 1317 | 959 |
| 9 | एटापल्ली | ग्रामीण | 1524 | 1524 | 1451 | 1550 | 1494 | 1520 | 1665 | 1295 |
| | | एकूण | 1524 | 1524 | 1451 | 1550 | 1494 | 1520 | 1665 | 1295 |
| 10 | भामरागड | ग्रामीण | 826 | 826 | 892 | 805 | 1013 | 1023 | 972 | 751 |
| | | एकूण | 826 | 826 | 892 | 805 | 1013 | 1023 | 972 | 751 |
| 11 | अहेरी | ग्रामीण | 2476 | 2476 | 2187 | 1969 | 2898 | 2776 | 2260 | 1923 |
| | | एकूण | 2476 | 2476 | 2187 | 1969 | 2898 | 2776 | 2260 | 1923 |
| 12 | सिरोंचा | ग्रामीण | 1312 | 1312 | 1306 | 1301 | 1418 | 1482 | 1350 | 1330 |
| | | एकूण | 1312 | 1312 | 1306 | 1301 | 1418 | 1482 | 1350 | 1330 |
| जिल्हा एकूण | | ग्रामीण | 17396 | 17396 | 17268 | 17614 | 20519 | 22211 | 20447 | 17167 |
| | | एकूण | 18732 | 18732 | 19300 | 18903 | 22603 | 24203 | 21705 | 18303 |

आधार - 1) जिल्हा शल्य चिकित्सक, सामान्य रुग्णालय, गडचिरोली

2) जिल्हा आरोग्य अधिकारी, जिल्हा परिषद, गडचिरोली

तक्ता क्रमांक - 11.5

कुटुंब कल्याण कार्यक्रम

जिल्हा - गडचिरोली

संदर्भ वर्ष : 2007-08

| अ. क्र. | तालुका | एकूण/ग्रामीण | कुटुंब कल्याण केंद्रांची संख्या | जननक्षम जोडप्यांची संख्या | 31 मार्च अखेर संरक्षित जोडप्यांची संख्या | | | |
|-------------|--------------|--------------|---------------------------------|---------------------------|--|--------------------|-----------|--------------|
| | | | | | पुरुष नसबंदी | स्त्रियांची नसबंदी | लूपपध्दती | हतर पध्दतीने |
| (1) | (2) | (3) | (4) | (5) | (6) | (7) | (8) | (9) |
| 1 | देसाईगंज | एकूण | 3 | 8549 | 204 | 426 | 101 | 1046 |
| | | ग्रामीण | 2 | 3843 | 149 | 298 | 101 | 675 |
| 2 | आरमोरी | एकूण | 4 | 15888 | 287 | 625 | 175 | 1145 |
| | | ग्रामीण | 4 | 15888 | 287 | 625 | 175 | 1145 |
| 3 | खंडा | एकूण | 3 | 15439 | 278 | 488 | 153 | 1177 |
| | | ग्रामीण | 3 | 15439 | 278 | 488 | 153 | 1177 |
| 4 | कोची | एकूण | 2 | 6875 | 159 | 107 | 75 | 336 |
| | | ग्रामीण | 2 | 6875 | 159 | 107 | 75 | 336 |
| 5 | गंगरा | एकूण | 5 | 13860 | 575 | 220 | 156 | 1776 |
| | | ग्रामीण | 5 | 13860 | 575 | 220 | 156 | 1776 |
| 6 | गडचिरोली | एकूण | 3 | 22443 | 438 | 995 | 330 | 1950 |
| | | ग्रामीण | 2 | 14227 | 219 | 498 | 255 | 776 |
| 7 | चामोर्शी | एकूण | 6 | 27287 | 290 | 1157 | 299 | 2849 |
| | | ग्रामीण | 6 | 27287 | 290 | 1157 | 299 | 2849 |
| 8 | मुलचेरा | एकूण | 3 | 9545 | 205 | 353 | 121 | 533 |
| | | ग्रामीण | 3 | 9545 | 205 | 353 | 121 | 533 |
| 9 | एटापल्ली | एकूण | 3 | 12972 | 391 | 76 | 24 | 1208 |
| | | ग्रामीण | 3 | 12972 | 391 | 76 | 24 | 1208 |
| 10 | भामरागड | एकूण | 3 | 5797 | 270 | 158 | 38 | 485 |
| | | ग्रामीण | 3 | 5797 | 270 | 158 | 38 | 485 |
| 11 | अहेरी | एकूण | 5 | 17469 | 648 | 275 | 436 | 1310 |
| | | ग्रामीण | 5 | 17469 | 648 | 275 | 436 | 1310 |
| 12 | सिरोंचा | एकूण | 5 | 12083 | 199 | 215 | 84 | 670 |
| | | ग्रामीण | 5 | 12083 | 199 | 215 | 84 | 670 |
| एकूण जिल्हा | एकूण ग्रामीण | | 45 | 168207 | 3944 | 5095 | 1992 | 14485 |
| | | | 43 | 155285 | 3670 | 4470 | 1917 | 12940 |

आधार :- 1) जिल्हा शल्य चिकित्सक, सामान्य रुग्णालय, गडचिरोली 2) जिल्हा आरोग्य अधिकारी, जि. प., गडचिरोली

तक्ता क्रमांक - 12.1

विविध विकास शीर्षकाली झालेल्या योजनांतर्गत खर्च

जिल्हा - गडाचराली

सदभ वर्ष : 2007-08

(रुपये लाखात)

| अ. क्र. | विकास शीर्षक व उपशीर्षक | जिल्हा पातळीवरील याजनांवर झालेला खर्च | | | | | | |
|---------|--------------------------------------|---------------------------------------|-----------------|--------------------------------|-----------------|----------|--------|--------|
| | | शिवर - आदिवासी योजना | आदिवासी उपयोजना | आदिवासी उपयोजना क्षेत्रावहेरील | विशेष बजट योजना | स्टेटपूल | अनुरोध | एकूण |
| (1) | (2) | (3) | (4) | (5) | (6) | (7) | (8) | (9) |
| 1 | कृषि व संलग्न सेवा | | | | | | | |
| | 1.1 पीक संवर्धन | 11.82 | 115.00 | 18.00 | 128.12 | -- | -- | 272.94 |
| | 1.2 फलोत्पादन | 11.05 | -- | -- | -- | -- | -- | 11.05 |
| | 1.3 मृदसंभारण | 50.00 | 129.97 | -- | -- | -- | -- | 179.97 |
| | 1.4 पर्यासवर्धन | 36.72 | 41.50 | 2.56 | 20.00 | -- | -- | 100.78 |
| | 1.5 दुग्धव्यवसाय विकास | -- | -- | -- | -- | -- | -- | 0.00 |
| | 1.6 मत्स्यव्यवसाय | 3.43 | 0.25 | -- | -- | -- | -- | 3.68 |
| | 1.7 वन | 4.71 | 6.82 | -- | -- | -- | -- | 11.53 |
| | 1.8 पणन, कोठार व भखारी | -- | -- | -- | -- | -- | -- | 0.00 |
| | 1.9 सहकार | 2.00 | 30.39 | -- | 2.00 | -- | -- | 34.39 |
| | एकूण (रु.) | 119.73 | 323.93 | 20.56 | 150.12 | 0.00 | 0.00 | 614.34 |
| 2 | ग्रामीण विकासालादी विशेष कार्यक्रमा | | | | | | | |
| | 2.1 एकात्मिक ग्रामीण विकास | -- | -- | -- | -- | -- | -- | 0.00 |
| | 2.2 अवशेष प्रवण क्षेत्र कार्यक्रम | -- | -- | -- | -- | -- | -- | 0.00 |
| | 2.3 जवाहर रोजगार योजना | -- | -- | -- | 50.00 | -- | -- | 50.00 |
| | 2.4 रोजगार हमी योजना | -- | -- | -- | -- | -- | -- | 0.00 |
| | 2.5 जमीन सुधारणा | -- | -- | -- | -- | -- | -- | 0.00 |
| | 2.6 सामूहिक विकास | -- | -- | -- | -- | -- | -- | 0.00 |
| | 2.7 स्वयं उद्येती स्वयं रोजगार यो | 32.45 | 45.70 | 5.47 | 30.35 | -- | -- | 113.97 |
| | 2.8 हरीश आवास योजना | 57.69 | 148.14 | 4.14 | -- | -- | -- | 209.97 |
| | 2.9 संपूर्ण ग्रामीण रोज योजना | -- | -- | -- | -- | -- | -- | 0.00 |
| | 2.10 जि. प्रा वि य/ प्रशा. खर्च | 12.33 | -- | -- | -- | -- | -- | 12.33 |
| | 2.11 संपूर्ण स्वच्छता कार्यक्रम | 33.82 | -- | -- | 57.00 | -- | -- | 120.82 |
| | एकूण (रु.) | 135.20 | 193.84 | 9.61 | 157.35 | 0.00 | 0.00 | 597.09 |
| 3 | पाटबंधारे व पूरनियंत्रण | | | | | | | |
| | 3.1 लघु पाटबंधारे | 64.10 | 205.23 | -- | -- | -- | -- | 269.33 |
| | 3.2 जलप्रदाय क्षेत्र विकास कार्यक्रम | -- | -- | -- | -- | -- | -- | 0.00 |
| | 3.3 आयाकट विकास | 10.00 | -- | -- | -- | -- | -- | 10.00 |
| | 3.4 नध्यम प्रकल्प | -- | -- | -- | -- | -- | -- | 0.00 |
| | 3.5 पूरनियंत्रण कामे | -- | -- | -- | -- | -- | -- | 0.00 |
| | एकूण (रु.) | 74.10 | 205.23 | 0.00 | 0.00 | 0.00 | 0.00 | 279.33 |

तक्ता क्रमांक - 12.1

विविध विकास शीर्षाखाली झालेला योजनांतर्गत खर्च

जिल्हा - गडचिरोली

संदर्भ वर्ष : 2007-08

(रुपये लाखात)

| अ. क्र. | विकास शीर्ष व उपशीर्ष | जिल्हा पातळीवरील योजनांवर झालेला खर्च | | | | | | |
|---------|------------------------------------|---------------------------------------|-----------------|---------------------------------|-----------------|----------|--------|---------|
| | | बिगर - आदिवासी योजना | आदिवासी उपयोजना | आदिवासी उपयोजना क्षेत्राबाहेरील | विशेष घटक योजना | स्टेटपूल | अनुशेष | एकूण |
| | (2) | (3) | (4) | (5) | (6) | (7) | (8) | (9) |
| 4 | निवृत्त विकास | 39.00 | 293.39 | 6.00 | 40.00 | -- | -- | 378.39 |
| | एकूण (चार) | 39.00 | 293.39 | 6.00 | 40.00 | 0.00 | 0.00 | 378.39 |
| 5 | उद्योग व खाणकाम | | | | | | | |
| | 5.1 मोठे व मध्यम उद्योग | -- | -- | -- | -- | -- | -- | 0.00 |
| | 5.2 ग्रामीण व लघु उद्योग | 9.95 | 1.03 | -- | 11.06 | -- | -- | 22.04 |
| | एकूण (माच) | 9.95 | 1.03 | 0.00 | 11.06 | 0.00 | 0.00 | 22.04 |
| 6 | वाहतूक व दळणवळण | | | | | | | |
| | 6.1 मोठे व लहान बंदरे | -- | -- | -- | -- | -- | -- | -0.00 |
| | 6.2 अंतर्देशीय जलवाहतूक | -- | -- | -- | -- | -- | -- | 0.00 |
| | 6.3 रस्ते विकास | 150.54 | 1201.83 | -- | -- | -- | -- | 1352.37 |
| | एकूण (साठ) | 150.54 | 1201.83 | 0.00 | 0.00 | 0.00 | 0.00 | 1352.37 |
| 7 | सामान्य आर्थिक सेवा | | | | | | | |
| | 7.1 पर्यटन | -- | -- | -- | -- | -- | -- | 0.00 |
| | 7.2 स्थानिक विकास कार्यक्रम | -- | -- | -- | -- | -- | -- | 0.00 |
| | एकूण (सात) | 0.00 | 0.00 | 0.00 | 0.00 | 0.00 | 0.00 | 0.00 |
| 8 | सामाजिक आणि सामूहिक सेवा | | | | | | | |
| | 8.1 सामान्य शिक्षण | 83.17 | -- | -- | 48.10 | -- | -- | 131.27 |
| | 8.2 क्रिडा व युवक कल्याण | 71.04 | 118.00 | -- | 15.00 | -- | -- | 204.04 |
| | 8.3 कला व संस्कृती | 2.00 | -- | -- | -- | -- | -- | 2.00 |
| | 8.4 तांत्रिक शिक्षण | -- | 9.87 | -- | 0.25 | -- | -- | 10.12 |
| | 8.5 वैद्यकीय शिक्षण व औषधी द्रव्ये | -- | -- | -- | -- | -- | -- | 0.00 |
| | 8.6 आरोग्य सेवा | 13.20 | 1026.38 | -- | 40.00 | -- | -- | 1079.58 |
| | 8.7 ग्रामीण पाणी पुरवठा व स्वच्छता | 4.04 | 8.07 | -- | -- | -- | -- | 12.11 |
| | 8.8 गृहनिर्माण | -- | -- | -- | -- | -- | -- | 0.00 |
| | 8.9 नगर विकास | 20.00 | -- | -- | 128.98 | -- | -- | 148.98 |
| | 8.10 माहिती व प्रसिध्दी | -- | -- | -- | 1.00 | -- | -- | 1.00 |
| | 8.11 भागारवर्गीयांचे कल्याण | 58.19 | 1436.59 | 19.97 | 351.27 | -- | -- | 1866.02 |
| | 8.12 कामगार व कामगार कल्याण | -- | 302.33 | -- | 17.94 | -- | -- | 320.27 |
| | 8.13 समाज कल्याण | 6.64 | 6.00 | -- | 10.00 | -- | -- | 22.64 |
| | 8.14 स्थानिक विकास कार्यक्रम | -- | -- | -- | -- | -- | -- | 0.00 |
| | 8.15 पोषण | -- | -- | -- | -- | -- | -- | 0.00 |
| | एकूण (आठ) | 258.28 | 2907.24 | 19.97 | 612.54 | 0.00 | 0.00 | 3798.03 |
| | एकूण (एक ते आठ) | 787.89 | 5126.49 | 56.14 | 981.07 | 0.00 | 0.00 | 6951.59 |

आधार - जिल्हा नियोजन अधिकारी, गडचिरोली

तक्ता क्रमांक - 12.2

महाराष्ट्र ग्रामीण रोजगार हमी योजना

जिल्हा - गडचिरोली

संदर्भ वर्ष : 2007-1

| अ. क्र. | बाब | कामाचा प्रकार | | | | | |
|---------|-------------------------------------|----------------------|---------------------------|--------------------|---------|-----|---------|
| | | सिंचन (पाटबंधारे) | सार्वजनिक कामे (रस्ते) | कृषि (जलसंधारण) | वनीकरण | इतर | एकूण |
| (1) | (2) | (3) | (4) | (5) | (6) | (7) | (8) |
| 1 | नियोजित कामांची संख्या | 62 | 1562 | 6528 | 443 | -- | 8595 |
| 2 | मंजूर केलेल्या कामांची संख्या | 40 | 363 | 309 | 314 | -- | 1026 |
| 3 | 5 केलेल्या कामांची संख्या | 25 | 304 | 518 | 171 | 0 | 1018 |
| 4 | पूर्ण केलेल्या कामांची संख्या | 0 | 2 | 323 | 4 | 0 | 329 |
| 5 | मध्येच बंद केलेल्या कामांची संख्या | 25 | 302 | 195 | 167 | 0 | 689 |
| 6 | कामांसाठी केलेली तरतूद | 368.30 | 9108.88 | 13679.34 | 1515.35 | -- | 24671.8 |
| 7 | कामांवर झालेला एकूण खर्च (रु.लाखात) | 63.26 | 400.57 | 1061.65 | 329.88 | -- | 1855.36 |
| 8 | रोजगार निर्मिती (मनुष्य दिवस लाखात) | 0.75 | 4.52 | 12.27 | 4.22 | -- | 21.76 |

आधार - जिल्हाधिकारी कार्यालय, (शाखा - महाराष्ट्र ग्रामीण रोजगार हमी योजना), गडचिरोली

तक्ता क्रमांक - 12.3

महाराष्ट्र ग्रामीण रोजगार हमी योजनेखाली घेतलेली कामे, त्यावरील रोजगार व खर्च

जिल्हा - गडचिरोली

संदर्भ: 2007-08

| अ. क्र. | महिना | खर्च (रुपये लाखात) | | मनुष्य दिवस (लाखात) | रोजगार हमी योजनेखालील कामांची संख्या |
|---------|-----------------|------------------------|------------------------------------|---------------------|--------------------------------------|
| | | प्रत्यक्ष (महिन्यातील) | संचित आर्थिक वर्षाच्या आरंभापासून) | | |
| (1) | (2) | (3) | (4) | (5) | (6) |
| 1 | एप्रिल 2007 | 45.53 | 45.53 | 0.53 | 302 |
| 2 | मे 2007 | 181.08 | 226.61 | 2.13 | 285 |
| 3 | जून 2007 | 260.08 | 486.69 | 3.05 | 192 |
| 4 | जुलै 2007 | 430.50 | 917.19 | 5.06 | 84 |
| 5 | ऑगस्ट 2007 | 280.23 | 1197.42 | 3.29 | 90 |
| 6 | सप्टेंबर 2007 | 2.24 | 1199.66 | 0.02 | 89 |
| 7 | ऑक्टोबर 2007 | 17.60 | 1217.26 | 0.20 | 107 |
| 8 | नोव्हेंबर 2007 | 13.32 | 1230.58 | 0.15 | 124 |
| 9 | डिसेंबर 2007 | 39.40 | 1269.98 | 0.46 | 217 |
| 10 | जानेवारी 2008 | 55.95 | 1325.93 | 0.65 | 234 |
| 11 | फेब्रुवारी 2008 | 100.16 | 1426.09 | 1.17 | 315 |
| 12 | मार्च 2008 | 429.27 | 1855.36 | 5.05 | 291 |
| | एकूण | 1855.36 | — | 21.76 | — |

आधार - जिल्हाधिकारी कार्यालय, (शाखा - म.प्रा.रो.ह.यो.), गडचिरोली.

तक्ता क्रमांक - 12.4
पिण्याच्या पाण्याच्या सोयी व टंचाई संबंधी केलेल्या उपाययोजना

संदर्भ : 2007-08

| अ. क्र. | बाबी | तालुका | | | | | | | | | | | | जिल्हा एकूण |
|---------|--|----------|-------|----------|-------|--------|----------|--------|---------|----------|---------|-------|---------|-------------|
| | | देसाईगंज | आसोरी | कुरुखेडा | कोरवी | धानोरा | गडचिरोली | चामोशी | मुलचेरा | एटापल्ली | भामरागड | अहेरी | सिरोंचा | |
| (1) | (2) | (3) | (4) | (5) | (6) | (7) | (8) | (9) | (10) | (11) | (12) | (13) | (14) | (15) |
| 1 | वस्ती असलेल्या गावांची एकूणसंख्या | 31 | 92 | 120 | 125 | 219 | 107 | 186 | 67 | 189 | 110 | 162 | 114 | 1522 |
| 2 | गावातील वाड्या/वस्त्यांची संख्या | 8 | 32 | 78 | 36 | 155 | 26 | 36 | 10 | 21 | 8 | 16 | 9 | 445 |
| 3 | बारा महिने पुरेसे पाणी उपलब्ध असलेल्या | | | | | | | | | | | | | |
| 3.1 | गावांची संख्या | 28 | 90 | 103 | 107 | 195 | 80 | 160 | 64 | 151 | 96 | 136 | 96 | 1306 |
| 3.2 | त्याखालील वाड्या / वस्त्यांची संख्या | 8 | 32 | 78 | 36 | 155 | 26 | 36 | 10 | 31 | 8 | 16 | 9 | 445 |
| 4 | पिण्याच्या पाण्याची टंचाई असलेली गावे व वाड्या/वस्त्या संदर्भ वर्षातील | | | | | | | | | | | | | |
| | अ) एकूण टंचाईग्रस्त गावे (संख्या) | 3 | 2 | 17 | 18 | 24 | 27 | 26 | 3 | 38 | 14 | 26 | 18 | 216 |
| | ब) एकूण वाड्या/वस्त्या (संख्या) | -- | -- | -- | -- | -- | -- | -- | -- | -- | -- | -- | -- | 0 |
| | बृहत आरम्भड्यानुसार | | | | | | | | | | | | | |
| | अ) एकूण टंचाईग्रस्त गावे (संख्या) | 3 | 2 | 17 | 18 | 24 | 27 | 26 | 3 | 38 | 14 | 26 | 18 | 216 |
| | ब) एकूण टंचाईग्रस्त वाड्या/वस्त्या | -- | -- | -- | -- | -- | -- | -- | -- | -- | -- | -- | -- | 0 |
| 5 | जिल्हा उपाययोजना | | | | | | | | | | | | | |
| | अ) कोणते पुरवठा होणा-या | | | | | | | | | | | | | |
| | गावांची संख्या | -- | -- | -- | -- | -- | -- | -- | -- | -- | -- | -- | -- | 0 |
| | गावांतील वाड्या/वस्त्यांची संख्या | -- | -- | -- | -- | -- | -- | -- | -- | -- | -- | -- | -- | 0 |
| | टँकरची संख्या | -- | -- | -- | -- | -- | -- | -- | -- | -- | -- | -- | -- | 0 |
| | ब) वैजगाडने पुरवठा होणा-या | | | | | | | | | | | | | |
| | गावांची संख्या | -- | -- | -- | -- | -- | -- | -- | -- | -- | -- | -- | 3 | 3 |
| | गावांतील वाड्या/वस्त्यांची संख्या | -- | -- | -- | -- | -- | -- | -- | -- | -- | -- | -- | -- | 0 |
| | बैलगाड्यांची संख्या | -- | -- | -- | -- | -- | -- | -- | -- | -- | -- | -- | 4 | 4 |
| | क) इतर साधनांनी पुरवठा होणा-या | | | | | | | | | | | | | |
| | गावांची संख्या | -- | -- | -- | -- | -- | -- | -- | -- | -- | -- | -- | -- | 0 |
| | गावांतील वाड्या/वस्त्यांची संख्या | -- | -- | -- | -- | -- | -- | -- | -- | -- | -- | -- | -- | 0 |
| | साधने संख्या | -- | -- | -- | -- | -- | -- | -- | -- | -- | -- | -- | -- | 0 |
| | ड) विहीरीतील गाळ काढून पुरवठा करणे | | | | | | | | | | | | | |
| | गावांची संख्या | -- | -- | -- | -- | -- | -- | -- | -- | -- | -- | -- | -- | 0 |
| | गावांतील वाड्या/वस्त्यांची संख्या | -- | -- | -- | -- | -- | -- | -- | -- | -- | -- | -- | -- | 0 |
| | साधने संख्या | -- | -- | -- | -- | -- | -- | -- | -- | -- | -- | -- | -- | 0 |

आधार - कार्यकारी अभियंता, ग्रामीण पाणीपुरवठा, जिल्हा परिषद, गडचिरोली

तक्ता क्रमांक 12.5

रासायनिक खतांचे वाटप - मा.ग.स.

जिल्हा - गडचिरोली

संदर्भ : 2007-08

| क्र.क्र. | तालुका | रासायनिक खतांचे वाटप (मे.टन) | | |
|-------------|----------|------------------------------|-------------------|-------|
| | | नियंत्रित संस्थांकडून | खाजगी संस्थांकडून | एकूण |
| (1) | (2) | (3) | (4) | (5) |
| 1 | देसाईगंज | 10721 | 1124 | 11845 |
| 2 | आरमोरी | 1760 | 1609 | 3369 |
| 3 | कुरखेडा | 1607 | 1311 | 2918 |
| 4 | कोरची | 24 | 951 | 975 |
| 5 | धानोरा | 318 | 1182 | 1500 |
| 6 | गडचिरोली | 2069 | 1704 | 3773 |
| 7 | चामोर्शी | 3213 | 3504 | 6717 |
| 8 | मुलचेरा | 50 | 1250 | 1300 |
| 9 | एटापल्ली | 38 | 1314 | 1352 |
| 10 | भामरागड | -- | 908 | 908 |
| 11 | अहेरी | 1673 | 1356 | 3029 |
| 12 | सिरोंचा | -- | 1659 | 1659 |
| जिल्हा एकूण | | 21473 | 17872 | 39345 |

आधार - कृषि विकास अधिकारी, जिल्हा परिषद, गडचिरोली.

तक्ता क्रमांक - 12.6

साखर कारखाने

जिल्हा :- गडचिरोली

संदर्भ वर्ष : 2007-08

| अ.क्र. | तालुका | साखर कारखान्याचे नाव | सहकारी/खाजगी | कामगार(संख्या) | | गळीत क्षमता मे.टन | प्रत्यक्ष गाळप मे.टन | साखरेचे उत्पादन मे.टन | इतर उत्पादने | | | |
|--------|----------|----------------------|--------------|----------------|--------|-------------------|----------------------|-----------------------|----------------|-------------|-----------------|------------|
| | | | | नियमित | हंगामी | | | | इथेनाॅल मे. टन | पेपर मे. टन | मद्यार्क ह. लि. | वॅज मे. टन |
| (1) | (2) | (3) | (4) | (5) | (6) | (7) | (8) | (9) | (10) | (11) | (12) | (13) |
| 1 | देसाईगंज | | | | | | | | | | | |
| 2 | आरमोरी | | | | | | | | | | | |
| 3 | कुरखेडा | | | | | | | | | | | |
| 4 | फारची | | | | | | | | | | | |
| 5 | धानोरा | | | | | | | | | | | |
| 6 | गडचिरोली | | | | | | | | | | | |
| 7 | चामोशी | | | | | | | | | | | |
| 8 | मुलचेंरा | | | | | | | | | | | |
| 9 | एटापल्ली | | | | | | | | | | | |
| 10 | भामरागड | | | | | | | | | | | |
| 11 | अहेरी | | | | | | | | | | | |
| 12 | सिरोंचा | | | | | | | | | | | |

निरंक

आधार - साखर आयुक्तालय, पुणे

तक्ता क्रमांक - 12.7

बीस कलमी कार्यक्रमाची भौतिक प्रगती.

जिल्हा - गडचिरोली

संदर्भ: 2007-08

| अ.क्र. | बाब | परिमाण | उद्दिष्ट | साध्य |
|--------|--|---|---|---|
| (1) | (2) | (3) | (4) | (5) |
| 1 | अ) स्वर्णजयंती ग्राम स्वरोजगार योजना ब) ग्राम समृद्धी योजना क) लघुउद्योग नोंदणी क्रमांक | लाभार्थी संख्या लाख मनुष्य दिवस उद्योग संख्या | 1830 -- -- | 945 -- -- |
| 2 | पिण्यासाठी स्वच्छ पाणी | | | |
| | अ) विधन विहीरी (शासनाचे) ब) साध्या विहीरी (शासनाचे) | खेडी संख्या खेडी संख्या | -- -- | -- -- |
| 3 | अ) कुटुंब नियोजन शस्त्रक्रिया (दोन मुले) ब) सममूल्य शस्त्रक्रिया (तांबी, निरोध, गोळ्या वाटप) | लाभार्थी संख्या लाभार्थी संख्या | 6300 7295 | 9079 12372 |
| 4 | अनुसूचित जमातीच्या कुटुंबांना न्याय अ) आदीवासीनां सुधारीत तलंगाचे वाटप (टिएसपी) ब) आदीवासीनां सुधारीत तलंगाचे वाटप (आंटीएसपी) क) आदीवासीनां मत्स्य व्यवसाय उपयोगी आवश्यक साधन समुदायाचे खरेदीवर अर्थसहाय्य ड) स्वर्ण जयंती ग्राम स्वरोजगार अंतर्गत अनु जमातींना कुटुंबांना सहाय्य विभागाचे इ) सुशिक्षित बेरोजगारांना बिज भांडवल अर्थसहाय्य (टिएसपी) फ) जिल्हा उद्योग केन्द्र छोट्या उद्योग धारकांना कर्ज वाटप (टिएसपी) ग) अनु जमाती कुटुंबाकरीता दारीद्र्य रेषेच्यावर आणण्याकरीता मदत (टिएसपी) (शासनाचे) | संख्या लाभार्थी संख्या लाभार्थी संख्या नॉयलान सुत (किलो) लाभार्थी संख्या लाभार्थी संख्या लाभार्थी संख्या लाभार्थी संख्या | -- -- 640 317 2 2 412 | -- -- 145 317 -- -- 318 |
| 5 | हवीरा आवास योजना अ) अनु जातीच्या कुटुंबांना सहाय्य (शासनाचे) ब) अनु जमातीच्या कुटुंबांना सहाय्य (शासनाचे) क) हेक्टर (शासनाचे) | लाभार्थी संख्या लाभार्थी संख्या लाभार्थी संख्या | 352 787 760 | 175 519 315 |
| 6 | अनुसूचित जातीच्या कुटुंबांना अर्थसहाय्य अ) अनु जाती व नवबौध्य शेतकऱ्यांना दारीद्र्य रेषेच्यावर आणणे करीता अर्थसहाय्य (शासनाचे) ब) स्वर्ण जयंती ग्राम स्वरोजगार अंतर्गत अनु जातीच्या कुटुंबांना मदत (विभागाचे) | लाभार्थी संख्या लाभार्थी संख्या | 571 303 | 274 303 |
| 7 | खादी ग्रामीणोद्योग महामंडळ (अनु जाती कुटुंबाकरीता) महात्मा फुले मागासवर्गीय महामंडळ 50% अनुदान महात्मा फुले मागासवर्गीय महामंडळ बिज भांडवल योजना महात्मा फुले प्रतिष्ठा योजना (शासनाची) | लाभार्थी संख्या लाभार्थी संख्या लाभार्थी संख्या लाभार्थी संख्या | 50 100 10 5 | 7 5 3 2 |
| 8 | (कृषी वानिकी) (शासनाचे) अ) सार्वजनिक क्षेत्रात वृक्ष लागवड | रोपे संख्या लाखात क्षेत्र हेक्टर | 21.10 1000 | 23.85 49 |
| 9 | अ) खेड्याचे विद्युतीकरण ब) विज पुरवठा पंपसंच क) धूरगुली कनेक्शन ड) बायोगॅस | गाव संख्या लाभार्थी संख्या लाभार्थी संख्या लाभार्थी संख्या | -- -- -- -- | -- -- -- -- |

आधार - जिल्हा नियोजन अधिकारी, गडचिरोली

तक्ता क्रमांक - 12.8

स्थानिक विकास कार्यक्रम (लोकसभा मतदार संघ)

जिल्हा - गडचिरोली

संदर्भ : 2007-08

| क्र. | लोकसभा मतदार संघाचे नांव | मतदार संघाला मंजूर तरतूद (रुपये हजारात) | मंजूर कामांची संख्या | | | मंजूर कामांची अंदाजित किंमत | संदर्भ वर्षात झालेला एकूण खर्च (रुपये हजारात) |
|------|--------------------------|---|----------------------|---------------------------|------|-----------------------------|---|
| | | | जुनी अपूर्ण कामे | संदर्भ वर्षातील नवीन कामे | एकूण | | |
| | (2) | (3) | (4) | (5) | (6) | (7) | (8) |
| 1 | 25 चिपुरं | 3000 | 27 | 24 | 51 | 4990 | 5964 |
| 2 | 26 चंद्रपूर | 3000 | 23 | 43 | 66 | 7986 | 7849 |
| | एकूण | 6000 | 50 | 67 | 117 | 12976 | 13813 |

तक्ता क्रमांक - 12.9

स्थानिक विकास कार्यक्रम (विधानसभा मतदार संघ)

जिल्हा - गडचिरोली

संदर्भ : 2007-08

| क्र. | विधानसभा मतदार संघाचे नांव | मतदार संघाला मंजूर तरतूद (रुपये हजारात) | मंजूर कामांची संख्या | | | मंजूर कामांची अंदाजित किंमत (रुपये हजारात) | संदर्भ वर्षात झालेला एकूण खर्च (रुपये हजारात) |
|------|----------------------------|---|----------------------|---------------------------|------|--|---|
| | | | जुनी अपूर्ण कामे | संदर्भ वर्षातील नवीन कामे | एकूण | | |
| | (2) | (3) | (4) | (5) | (6) | (7) | (8) |
| 151 | आरमोरी | 10000 | 4 | 76 | 80 | 11259 | 10000 |
| 152 | गडचिरोली | 10000 | 9 | 60 | 69 | 11450 | 10000 |
| 153 | सिरोंचा | 10000 | 23 | 103 | 126 | 11570 | 10000 |
| | एकूण | 30000 | 36 | 239 | 275 | 34279 | 30000 |

आधार - जिल्हा नियोजन अधिकारी, गडचिरोली

तक्ता क्रमांक - 12.10

स्थानिक विकास कार्यक्रम (राज्यसभा सदस्य)

जिल्हा - गडचिरोली

संदर्भ : 2007-08

| अ. क्र. | राज्यसभा सदस्य नाव | जिल्ह्याकरिता उपलब्ध करून दिलेली तरतूद (रुपये हजारात) | मंजूर कामांची संख्या | | | मंजूर कामांची अंदाजित किंमत (रुपये हजारात) | संदर्भ वर्षात झालेला एकूण खर्च (रुपये हजारात) |
|---------|--------------------|---|----------------------|---------------------------|------|--|---|
| | | | जुनी अपूर्ण कामे | संदर्भ वर्षातील नवीन कामे | एकूण | | |
| (1) | (2) | (3) | (4) | (5) | (6) | (7) | (8) |
| निरंक | | | | | | | |
| एकूण | | 0 | 0 | 0 | 0 | 0 | 0 |

तक्ता क्रमांक - 12.11

स्थानिक विकास कार्यक्रम (विधानपरिषद सदस्य)

जिल्हा - गडचिरोली

संदर्भ - 2007-08

| अ. क्र. | विधानपरिषद सदस्यांचे नाव | जिल्ह्याकरिता उपलब्ध करून दिलेली तरतूद (रुपये हजारात) | मंजूर कामांची संख्या | | | मंजूर कामांची अंदाजित किंमत (रुपये हजारात) | संदर्भ वर्षात झालेला एकूण खर्च (रुपये हजारात) |
|---------|-----------------------------|---|----------------------|---------------------------|------|--|---|
| | | | जुनी अपूर्ण कामे | संदर्भ वर्षातील नवीन कामे | एकूण | | |
| (1) | (2) | (3) | (4) | (5) | (6) | (7) | (8) |
| 1 | मा.श्री. केशव लक्ष्मण मानकर | 200 | — | 1 | 1 | 200 | 200 |
| 2 | मा श्री. डायगव्हाने | 2873 | — | 72 | 72 | 2873 | 2873 |
| एकूण | | 3073 | 0 | 73 | 73 | 3073 | 3073 |

आधार - जिल्हा नियोजन अधिकारी, गडचिरोली

तक्ता क्रमांक - 13.1
पोलिस अधिकारी/ कर्मचारी यांची संख्या

जिल्हा - गडचिरोली

संदर्भ वर्ष:2007-08

| क्र. | पदनाम | संख्या | |
|------|--|-------------|----------------------|
| | | एकूण संख्या | पैकी महिलांची संख्या |
| (1) | (2) | (3) | (4) |
| 1 | पोलिस अधिकारी/ कर्मचा-यांची संख्या | | |
| | 1.1 पोलिस उपमहानिरीक्षक | 0 | 0 |
| | 1.2 पोलिस आयुक्त | 0 | 0 |
| | 1.3 पोलिस उप आयुक्त | 0 | 0 |
| | 1.4 पोलिस सहायक आयुक्त | 0 | 0 |
| | 1.5 पोलिस अधीक्षक | 1 | 0 |
| | 1.6 अपर पोलिस अधीक्षक | 2 | 0 |
| | 1.7 पोलिस उप अधीक्षक | 9 | 0 |
| | 1.8 पोलिस निरीक्षक | 16 | 0 |
| | 1.9 सहायक पोलीस निरीक्षक | 1 | 0 |
| | 1.10 पोलिस उप निरीक्षक | 179 | 1 |
| | 1.11 पोलिस जमादार/ हवालदार | 750 | 13 |
| | 1.12 पोलिस शिपाई / पोलिस नाईक | 2007 | 204 |
| | एकूण पोलिस अधिकारी/ कर्मचारी संख्या | 2965 | 218 |
| 2 | पोलिस ठाणे | 28 | XX |
| 3 | आउट पोस्ट | 15 | XX |
| 4 | पोलिस चौकी | 0 | XX |
| 5 | लॉकअप्स | 22 | XX |
| 6 | पोलिस ठाणे, आउट पोस्ट व सब पोस्ट आदींची सोय असलेली गावे व शहरे | 43 | XX |
| 7 | पोलिस दलांचा एकूण खर्च (रू.लाखात) | 5311 | XX |

आधार - 1) जिल्हा पोलिस अधीक्षक, गडचिरोली

तक्ता क्रमांक - 13.2

दिवाणी व फौजदारी न्यायालयांत निकालात काढलेली प्रकरणे

जिल्हा- गडचिरोली

संदर्भ वर्ष: 2007-08

| अ. क्र. | न्यायालये | एकूण प्रकरणे | मूळ | | अपील | |
|---------|--|--------------|--------|---------|--------|---------|
| | | | नियमित | संकीर्ण | नियमित | संकीर्ण |
| (1) | (2) | (3) | (4) | (5) | (6) | (7) |
| 1 | दिवाणी न्यायालय | 856 | 382 | 102 | 259 | 113 |
| 2 | फौजदारी न्यायालय | 10169 | 9051 | 430 | 393 | 295 |
| 3 | लोक न्यायालय | 968 | 968 | -- | -- | -- |
| 4 | कामगार न्यायालय | 0 | -- | -- | -- | -- |
| 5 | औद्योगिक न्यायालय | 0 | -- | -- | -- | -- |
| 6 | कौटुंबिक न्यायालय | 118 | -- | 69 | -- | 49 |
| 7 | जिल्हा दंडाधिकारी तथा कार्यकारी दंडाधिकारी | 3388 | 3329 | -- | 59 | -- |

आधार -1) जिल्हा व सत्र न्यायाधीश, गडचिरोली

2) जिल्हा दंडाधिकारी व कार्यकारी दंडाधिकारी, गडचिरोली

3)समुपदेशक, कौटुंबिक न्यायालय, गडचिरोली

तक्ता क्रमांक - 14.1

चित्रपट गृहे, व्ही.डी.ओ. केंद्र आणि केबलधारक यांची आकडेवारी

गडचिरोली

संदर्भ वर्ष: 31.3.2008

| | बुका | कायम स्वरुपी चित्रपटगृहे | | फिरती चित्रपटगृहे | | व्ही.डी.ओ केंद्रे | | केबल धारक | | वसूल केलेला करमणूक कर (रुपये हजारात) |
|-------------|----------|--------------------------|--------------------------------------|-------------------|--------------------------------------|-------------------|--------------------------------------|------------------|--------------------|--------------------------------------|
| | | संख्या | प्रत्येक खेळा साठी असलेली आसन क्षमता | संख्या | प्रत्येक खेळा साठी असलेली आसन क्षमता | संख्या | प्रत्येक खेळा साठी असलेली आसन क्षमता | केबल चालक संख्या | केबल ग्राहक संख्या | |
| (1) | (2) | (3) | (4) | (5) | (6) | (7) | (8) | (9) | (10) | (11) |
| 1 | देसाईगंज | 2 | 794 | -- | -- | 3 | 110 | 9 | 1152 | 370 |
| 2 | आरमोरी | 1 | 370 | -- | -- | 3 | 135 | 3 | 1332 | 322 |
| 3 | कु खेडा | -- | -- | -- | -- | 3 | 175 | 7 | 719 | 181 |
| 4 | कोरची | -- | -- | -- | -- | 1 | 50 | 3 | 194 | 49 |
| 5 | धानोरा | -- | -- | -- | -- | -- | -- | 2 | 318 | 58 |
| 6 | गडचिरोली | 2 | 900 | -- | -- | 2 | 60 | 17 | 1958 | 1072 |
| 7 | चामोशी | -- | -- | -- | -- | 6 | 205 | 13 | 1508 | 405 |
| 8 | मुलचेरा | -- | -- | -- | -- | 1 | 30 | 4 | 222 | 47 |
| 9 | एटापल्ली | -- | -- | -- | -- | 1 | 30 | 3 | 288 | 66 |
| 10 | भामरागड | -- | -- | -- | -- | -- | -- | 1 | 90 | 17 |
| 11 | अहेरी | -- | -- | -- | -- | 3 | 100 | 21 | 2141 | 451 |
| 12 | सिरोंचा | -- | -- | -- | -- | -- | -- | 5 | 564 | 128 |
| जिल्हा एकूण | | 5 | 2064 | 0 | 0 | 23 | 895 | 88 | 10486 | 3166 |

आधार- जिल्हाधिकारी कार्यालय (करमणूक शाखा), गडचिरोली

तक्ता क्रमांक - 14.2

मुद्रणालये आणि त्यांनी प्रकाशित केलेली वर्तमानपत्रे व नियतकालिके

जिल्हा गडचिरोली

संदर्भ-31.3.2008

| क्र. | तालुका | मुद्रणालयांची संख्या | दैनिक वर्तमान पत्रे आणि नियतकालिके | | | | | |
|-------------|-----------|----------------------|------------------------------------|-----------|---------|-------|-----------|---------|
| | | | दैनिक | साप्ताहिक | पाक्षिक | मासिक | त्रैमासिक | वार्षिक |
| | (2) | (3) | (4) | (5) | (6) | (7) | (8) | (9) |
| 1 | दिलाईगंज | 10 | -- | 2 | -- | -- | -- | -- |
| 2 | आरमोरी | 5 | -- | -- | -- | -- | -- | -- |
| 3 | कुखेडा | 4 | -- | -- | -- | -- | -- | -- |
| 4 | कोरची | 1 | -- | -- | -- | -- | -- | -- |
| 5 | धापोरा | 2 | -- | -- | -- | -- | -- | -- |
| 6 | गडचिरोली | 8 | 2 | 14 | -- | -- | -- | -- |
| 7 | चामोर्शी | 5 | -- | 1 | -- | -- | -- | -- |
| 8 | मुन्चेरा | -- | -- | -- | -- | -- | -- | -- |
| 9 | गुटापल्ली | 2 | -- | -- | -- | -- | -- | -- |
| 10 | भामरागड | -- | -- | -- | -- | -- | -- | -- |
| 11 | अहेरी | 6 | -- | 1 | -- | -- | -- | -- |
| 12 | लिरोंचा | 1 | -- | -- | -- | -- | -- | -- |
| एकूण जिल्हा | | 44 | 2 | 18 | 0 | 0 | 0 | 0 |

आधार :- 1) जिल्हा माहिती अधिकारी, गडचिरोली.

तक्ता क्रमांक - 14.3

लोकसभा व विधानसभा निवडणुकीबाबतची आकडेवारी

गडचिरोली

संदर्भ वर्ष 2004

| क्र. | मतदारसंघाचे नाव | एकूण मतदारांची संख्या | मतदान केलेल्या मतदारांची संख्या | | | मतदानाची टक्के वारी | पक्षनिहाय मिळालेली मते (संख्या) | |
|-------------------------|-----------------|-----------------------|---------------------------------|----------|--------|---------------------|---------------------------------|-------|
| | | | पुरुष | स्त्रिया | एकूण | | काँग्रेस आय | भाजपा |
| (1) | (2) | (3) | (4) | (5) | (6) | (7) | (8) | (9) |
| लोकसभा निवडणूक : | | 2004 | | | | | | |
| लोकसभा एकूण | | निरंक | | | | | | |
| विधानसभा निवडणूक : 2004 | | | | | | | | |
| 1 | 151- आरमोरी | 191662 | 76838 | 64715 | 141553 | 73.86 | 53553 | -- |
| 2 | 152-गडचिरोली | 199218 | 77032 | 66491 | 143523 | 72.04 | 50760 | 60474 |
| 3 | 153-सिरोंचा | 190201 | 74080 | 63798 | 137878 | 72.49 | -- | -- |
| विधानसभा एकूण | | 581081 | 227950 | 195004 | 422954 | 72.79 | 104313 | 60474 |

| अक्र | मतदारसंघाचे नाव | पक्षनिहाय मिळालेली मते (संख्या) | | | | | | |
|-----------------------|-----------------|---------------------------------|----------------------|--------------------|------------------------|-------------------|------------|-----------------|
| | | शिवसेना | राष्ट्रवादी काँग्रेस | भारतीय रीप. पार्टी | गाडबाना गणतंत्र पार्टी | बहुजन समाज पार्टी | नाम विदर्भ | समाजवादी पार्टी |
| (1) | (2) | (10) | (11) | (12) | (13) | (14) | (15) | (16) |
| लोकसभा निवडणूक : | | 2004 | | | | | | |
| लोकसभा एकूण | | निरंक | | | | | | |
| विधानसभा निवडणूक 2004 | | | | | | | | |
| 1 | 151- आरमोरी | 40826 | -- | -- | 1606 | 29720 | -- | -- |
| 2 | 152-गडचिरोली | -- | -- | -- | 2141 | 15568 | -- | -- |
| 3 | 153-सिरोंचा | -- | 42198 | -- | 2519 | 34831 | 29499 | 17763 |
| विधानसभा एकूण | | 40826 | 42198 | 0 | 6266 | 80119 | 29499 | 17763 |

| अक्र | मतदारसंघाचे नाव | पक्षनिहाय मिळालेली मते (संख्या) | | | | |
|-----------------------|-----------------|---------------------------------|-------------------------|-----------------|-----------------|-------|
| | | भारतीय बहुजन महासंघ | पीपल्स रिपब्लिकन पार्टी | राष्ट्रीय लोकदल | शिवराज्य पार्टी | अपक्ष |
| (1) | (2) | (17) | (18) | (19) | (20) | (21) |
| लोकसभा निवडणूक : | | 2004 | | | | |
| लोकसभा एकूण | | निरंक | | | | |
| विधानसभा निवडणूक 2004 | | | | | | |
| 1 | 151- आरमोरी | 3103 | 2687 | -- | -- | 10058 |
| 2 | 152-गडचिरोली | -- | -- | 1973 | -- | 12607 |
| 3 | 153-सिरोंचा | -- | -- | -- | 2278 | 8790 |
| विधानसभा एकूण | | 3103 | 2687 | 1973 | 2278 | 31455 |

टिप- सन 2004 पासून लोकसभेची मतमोजणी गडचिरोली जिल्ह्यात होत नसल्याने लोकसभेची आकडेवारी दिलेली नाही

आधार- जिल्हा निवडणूक अधिकारी, जिल्हाधिकारी कार्यालय, गडचिरोली