

STATISTICAL ABSTRACT
BULLETIN 2005-06

MAHARASHTRA ECONOMICS
AND STATISTICS

© 2006

फक्त कार्यालयीन उपयोगाकरिता



जिल्हा
सामाजिक व आर्थिक
समालोचन

बुलडाणा जिल्हा

२००५-२००६



अर्थ व सांख्यिकी संचालनालय
महाराष्ट्र शासन
मुंबई.

फक्त कार्यालयीन उपयोगाकरिता

जिल्हा सामाजिक
व
आर्थिक समालोचन
2005-2006

जिल्हा :- बुलडाणा.

अथ व सांख्यिकी संचालनालय, महाराष्ट्र शासन, नियोजन विभाग, मुंबई

॥ प्रास्ताविक ॥

बुलडाणा जिल्हयाच्या नियोजनाला, विकास कामासाठी व भविष्यातील विकासाचे अंदाज करण्यासाठी उपयोगी असणारी सांख्यिकीय आकडेवारी गोळा करून “ जिल्हा सामाजिक व आर्थिक समालोचन 2005-2006 चे ” प्रकाशन पूर्ण करण्यात आलेले आहे.

जिल्हयातील केंद्र पुरस्कृत योजना,राज्य शासनाच्या योजना,जिल्हा परिषदे कडोल योजना,विशेष घटक योजना,आदिवासी उपयोजना इत्यादी राबविण्यासाठी या पुस्तिकेतील आकडेवारी ही अत्यंत उपयोगी पडेल अशी माझी खात्री आहे.

सदरील पुस्तिका मा.द.रा.भोसले,संचालक,अर्थ व सांख्यिकी संचालनालय,मंबई व मा.सहसंचालक ,अर्थ व सांख्यिकी संचालनालय,अमरावती यांच्या मार्गदर्शना नुसार अल्पावधीत पूर्ण करण्यात आली.

सर्व अधिका-यांनी त्यांच्या खात्याची आकडेवारी वक्तशीर दिल्यामुळे प्रकाशन पूर्ण करता आले. त्या बद्दल मी अर्थ व सांख्यिकी संचालनालय, तर्फे सर्वांचा ऋणी आहे.

बुलडाणा.

एन.टी.ठाकरे.

प्र.जिल्हा सांख्यिकी अधिकारी.

दिनांक :- 26 मार्च, 2007

अर्थ व सांख्यिकी संचालनालय, महाराष्ट्र शासन, बुलडाणा.

अनुक्रमणिका

जिल्हा सामाजिक व आर्थिक समालोचन - 2005-06

जिल्हा - बुलडाणा

| तक्ता क्र. | विषय | पृष्ठ क्र. |
|--|--|------------|
| 1 | 2 | 3 |
| भाग-1 समालोचन | | |
| | बुलडाणा जिल्ह्याचा समग्र आढावा | 1 |
| | दृष्टिक्षेपात बुलडाणा जिल्हा | 15 |
| | रस्ते आणि तालुका सीमा दर्शविणारा बुलडाणा जिल्ह्याचा नकाशा | 22 |
| | निवडक आलेख | 23 |
| भाग-2 सांख्यिकीय तक्ते | | |
| 1. निवडक निदेशक | | |
| 1.1 | निवडक निदेशक (1960-2006) | 1 |
| 2. लोकसंख्याविषयक आकडेवारी | | |
| 2.1 | लोकसंख्याविषयक निवडक आकडेवारी | 6 |
| 2.2 | लोकसंख्या आणि वृद्धिदर | 10 |
| 2.3 | राहत्यांची वर्गीयारी आणि त्यांची लोकसंख्या | 11 |
| 2.4 | मुख्य व सौमार्थिक काम करणाऱ्यांचे उद्योगात्मिहाय वर्गीकरण | 12 |
| 2.5 | धर्म व वयोगटांनुसार लोकसंख्या | 13 |
| 2.6 | दारिद्र्य रेषेखालील ग्रामीण कुटुंबे | 14 |
| 3. जिल्हा उत्पन्न अंदाज | | |
| 3.1 | क्षेत्रवार जिल्हा उत्पन्न व दरडोई जिल्हा उत्पन्न - चालू किमतीनुसार | 15 |
| 3.2 | क्षेत्रवार जिल्हा उत्पन्न व दरडोई जिल्हा उत्पन्न - स्थिर किमतीनुसार | 16 |
| 4. किमतीविषयक आकडेवारी | | |
| 4.1 | निवडक कृषिमालाच्या सगळी घाऊक किमती | 17 |
| 4.2 | जिल्हा मुख्यालयातील महत्त्वाच्या वस्तूंच्या मर्यादित सगळी किरकोळ किमती | 19 |
| 4.3 | प्राथमिक किंमतीचे निरदेशांक | 25 |
| 4.4 | किंमतीचे महत्त्वाचे निरदेशांक | 26 |
| 5. जमीन महसूल, स्थानिक संस्थांचे उत्पन्न खर्च, धोरण, विभा आणि अल्पबचतविषयक आकडेवारी | | |
| 5.1 | गोळा कलेला जमीन महसूल | 27 |
| 5.2 | स्थानिक स्वराज्य संस्थांचे उत्पन्न व खर्च | 28 |
| 5.3 | बँक कार्यालय, वर्गीकृत बँकांची संख्या, सेवा व कर्ज | 29 |
| 5.4 | अल्पबचत कायदामाचा प्रगता | 30 |
| 5.5 | आयुर्विषयक आकडेवारी | 31 |

अनुक्रमणिका
जिल्हा सामाजिक व आर्थिक समालोचन - 2005-06

जिल्हा - बुलडाणा

| तक्ता क्र. | विषय | पृष्ठ क्र. |
|---------------------------------------|---|------------|
| 1 | 2 | 3 |
| 6. कृषि व पशुन विपयक जाकडेवारी | | |
| 6.1 | जमिनीचा वापर | 32 |
| 6.2 | निरनिराळ्या पिकांखालील क्षेत्र | 38 |
| 6.3 | मुख्य पिकाचे दर हेक्टरी अदाजित उत्पादन | 47 |
| 6.4 | निवडक केंद्रातील पर्जन्य दिवरांची संख्या व एकूण पर्जन्य | 48 |
| 6.5 | विविध साधनाखालील ओलिताचे क्षेत्र | 49 |
| 6.6 | निरनिराळ्या पिकांखालील ओलिताचे क्षेत्र | 51 |
| 6.7 | सिंचन विहिरी | 63 |
| 6.8 | कू पनलिका, हातपंप व विद्युत् पंप | 64 |
| 6.9 | लघुपाटबंधा-यांची काणे | 65 |
| 6.10 | गोडे व गभ्याग गाटबंधारे प्रकल्प | 68 |
| 6.11 | बहिती धारणेचा प्रकार आणि क्षेत्रफळ गटानुसार वर्गीकरण | 72 |
| 6.12 | कृषि अवजारे | 73 |
| 6.13 | पशुधन | 74 |
| 6.14 | पशुवैद्यकीय संस्था | 81 |
| 6.15 | पशुवैद्यकीय पशुवधारे आणि त्यात कत्तल केलेल्या पशूंची संख्या | 83 |
| 6.16 | वनक्षेत्र | 84 |
| 6.17 | मुख्य व गौण वन उत्पादने | 85 |
| 6.18 | पहिल पातयुक्तवसाय | 86 |
| 6.19 | दुग्ध त्रिकारा सहकारी संस्था | 87 |
| 7. सहकारी क्षेत्र | | |
| 7.1 | वावध प्रकारच्या सहकारा संस्था | 88 |
| 7.2 | सहकारी संस्थांचा वित्तीय स्थिती | 89 |
| 7.3 | सहकारी संस्थांची लक्षा पणेक्षण तगापमाणे संख्या | 90 |
| 7.4 | राज्य/जिल्हा कार्यक्षेत्र असलेल्या सहकारी वेंकाने कार्य | 91 |
| 7.5 | सहकारी संस्थांचे कार्य | 92 |
| 7.6 | विमरदृष्टि सहकारी पत संस्थांचे कार्य | 95 |
| 7.7 | जिल्हा आणि प्रापिचि पयन संस्थांचे कार्य | 96 |
| 7.8 | नियंत्रित बाजारपेठांतील कृषि मालाची वार्षिक आपक | 99 |
| 7.9 | परधानाधारक साधकांची संख्या आणि त्यांनी दिलेली कर्जे | 102 |

अनुक्रमणिका

जिल्हा सामाजिक व आर्थिक समालोचन - 2005-06

जिल्हा - अहमदाबाद

| तक्ता क्र. | विषय | पृष्ठ क्र. |
|--|--|------------|
| 1 | 2 | 3 |
| 8. वीज आणि परिवहन व दळणवळण. | | |
| 8.1 | विद्युतीकरण झालेल्या शहरांची व गावांची संख्या आणि त्यांची लोकसंख्या | 103 |
| 8.2 | विजेचा वापर | 103 |
| 8.3 | प्रकार व पृष्ठभाग यानुसार रस्त्यांची लांबी | 104 |
| 8.4 | मोटर वाहनांची आणि परवानाधारकांची संख्या | 105 |
| 8.5 | सहाराष्ट्र राज्य मार्ग परिवहन महामंडळाचा प्रवास वाहतूक | 106 |
| 8.6 | पास्त, खाजगी व सांख्यिकीय दूधवाहनांची संख्या | 107 |
| 9. रोजगार व उद्योगनिमित्तक आकडेवारी | | |
| 9.1 | कामगारांमधील कामगारांची दैनिक कामगारी संख्या | 108 |
| 9.2 | रोजगार व रोजगार मार्गदर्शन केंद्रातील आकडेवारी | 110 |
| 9.3 | शासकीय व स्थानिक स्वशासन संस्थांमधील कामगारांची संख्या | 111 |
| 9.4 | निरक्षरता उद्योगांमधील रोजगार | 112 |
| 9.5 | ग्राम व शहर - ग्राम उद्योग | 113 |
| 9.6 | प्रमुख उद्योग गटानुसार उद्योगांची आणि नियमित काम करणाऱ्या कामगारांची संख्या | 114 |
| 9.7 | नहण्याच्या उद्योग गटानुसार ग्राम व शहर-ग्राम आस्थापनांची व त्यातील कामगारांची संख्या | 116 |
| 10. शिक्षण | | |
| 10.1 | शैक्षणिक संस्थांची संख्या | 116 |
| 10.2 | शैक्षणिक संस्थांमधील शिक्षकांची संख्या | 120 |
| 10.3 | शैक्षणिक संस्थांमधील विद्यार्थी संख्या | 122 |
| 10.4 | शैक्षणिक संस्थांमधील अनुसूचित जातीचा विद्यार्थी संख्या | 126 |
| 10.5 | शैक्षणिक संस्थांमधील अनुसूचित जमातीचा विद्यार्थी संख्या | 128 |
| 10.6 | शासकीय शिक्षण महाविद्यालय, कोटांगण, कोटा मंडळ आणि कोटा आचार्यनाथभवन | 132 |
| 10.7 | इयत्तानिहाय विद्यार्थ्यांची संख्या | 133 |
| 11. सार्वजनिक आरोग्य | | |
| 11.1 | सार्वजनिक व शासन सहाय्यित वैद्यकीय सुविधांची माहिती | 135 |
| 11.2 | पोस्टली प्रेरणेचा आणखी वृद्धी संख्या | 137 |
| 11.3 | विविध कारणांनुसार मृत्यूंची संख्या | 139 |
| 11.4 | माता व बाल संगोपन कार्यक्रमांतर्गत लस टोपणी | 140 |
| 11.5 | कटब कल्याण कार्यक्रम | 141 |

अनुक्रमणिका

जिल्हा सामाजिक व आर्थिक समलोलन - 2005-06

जिल्हा - पुणे

| तक्ता क्र. | विषय | पृष्ठ क्र. |
|---------------------------|---|------------|
| 1 | 2 | 3 |
| 12. योजना | | |
| 12.1 | विविध विकास शीर्षाखाली झालेला योजनांतर्गत खर्च | 142 |
| 12.2 | रोजगार हमी योजना | 144 |
| 12.3 | रोजगार हमी योजनेखाली घेतलेली कामे, त्यावरील रोजगार व खर्च | 145 |
| 12.4 | पिण्याच्या पाण्याच्या सांघी व टंचाईसंबंधी केलेल्या उपाययोजना | 146 |
| 12.5 | गसायानक खताचे वाटप | 148 |
| 12.6 | साखर कारखाने | 149 |
| 12.7 | नाम कलमा कार्यक्रमाची भौतिक प्रगती | 150 |
| 12.8 | स्वामिक विकास कार्यक्रम (लोकसभा मतदार संघ) | 151 |
| 12.9 | स्वामिक विकास कार्यक्रम (विधानसभा मतदार संघ) | 151 |
| 12.10 | स्वामिक विकास कार्यक्रम (सज्जसभा सदस्य) | 152 |
| 12.11 | स्वामिक विकास कार्यक्रम (जिधानसभा सदस्य) | 152 |
| 13. न्याय व्यवस्था | | |
| 13.1 | पोलीस अधिकारी/कर्मचारी यांची संख्या | 153 |
| 13.2 | दिवानी व फौजदारी न्यायालयांत निकाली काढलेली कामे/प्रकरणे | 154 |
| 14. संकाय | | |
| 14.1 | चित्रपट गृहवैषयक आकडेवारी | 155 |
| 14.2 | मद्रपालय आणि त्यानी प्रकाशित केलेली वर्तमानपत्रे व नियतकालिके | 156 |
| 14.3 | लाकसभा व विधानसभा निवडणुकाबाबतची आकडेवारी | 157 |

* * *

भाग- 1

समालोचन



जिल्हा सामाजिक व आर्थिक समालोचन 2005-2006 बुलडाणा.

1. स्थानिक व भौगोलिक वैशिष्ट्ये.

1.1 भौगोलिक स्थान :-

बुलडाणा जिल्ह्याचे मुख्यालय 1867 पासून बुलडाणा या शहरां स्थित आहे. हा जिल्हा उत्तर अक्षांश 19.51 ते 21.17 आणि पूर्व रेखांश 75.57 ते 76.59 चे दरम्यान पसरलेले आहे. याचे सभोवताली उत्तर बाजुला मध्य प्रदेशातील खंडवा जिल्हा, दक्षिणेस मराठवाड्यातील परभणी जिल्हा, पूर्वेस अकोला व अमरावती जिल्हे आणि पश्चिमेस जालना व जळगांव जिल्हे विखुरलेले आहेत.

1.2 क्षेत्र व प्रशासकीय विभाग :-

बुलडाणा जिल्ह्याचे क्षेत्रफळ 9661 चौ.किलो मीटर आहे. हे क्षेत्रफळ महाराष्ट्र राज्याच्या क्षेत्रफळाच्या 3.14% इतके आहे. प्रशासकीय व्यवस्थेसाठी 13 तहसिलची 5 महसूल विभागामध्ये विभागणी करण्यात आलेली आहे. प्रत्येक महसूल विभागात ग्रामिण विकासाकरिता दोन ते तीन पंचायत समित्या आहेत. जिल्ह्यात 2001 च्या जनगणनेनुसार एकूण 11 शहरे, 1297 वस्ती असलेली व 136 ओसाड गावे आहेत.

1.3 नैसर्गिक रचना :-

जिल्ह्याचे प्रमुख ठिकाण म्हणून बुलडाण्याची निवड प्रथमता 1867 मध्ये करण्यात आली आहे. अकोला जिल्ह्यातील खामगांव व जळगांव जामोद हे तालुके 1905 मध्ये या जिल्ह्यात विलीन करण्यात आले. त्यामुळे जिल्ह्याला सध्या साधारणता लांबट त्रिकोणा साकार आकार प्राप्त झाला आहे.

या जिल्ह्यात उत्तर भागां जळगांव जामोद तालुक्यात सातपुडा पर्वत रांगाचा भाग आहे. व दक्षिण भागातील चिखली व मेहकर तालुक्यात अजिंठा पर्वतांच्या रांगा पसरलेल्या आहेत. बुलडाणा हे शहर समुद्र सपाटी पासून 363 मी. उंचीवर आहे.

1.4 भूगर्भिय रचना :-

भूगर्भिय दृष्ट्या ह्या जिल्ह्यामध्ये विशेष महत्त्वाचे असे एकही खनिज द्रव्य आढळून येत नाही. मात्र ऐतिहासिक लोणार सरोवरात काही प्रमाणात क्षार व शिसे आढळतात.

1.5 नद्यांची रचना :-

पैनगंगा ही या जिल्ह्यातील मुख्य नदी आहे. ती देऊळघाट जवळील अजिंठा पर्वतांच्या रांगेतून उगम पावून आग्नेय दिशेने वाहत जाऊन मेहकर तालुक्यातून पुढे व यवतमाळ जिल्ह्यांचे सरहद्दी वरून चंद्रपूर जिल्ह्यात प्रवेश करून गोदावरी नदीला मिळते. ही नदी या जिल्ह्यात उन्हाळ्यात कोरडीच असते दुसरी महत्त्वाची नदी म्हणजे उन्हाळ्यात पूर्ण नदी पैनगंगा नदीला साधारणता समांतर वाहत जाते. अमरावती जिल्ह्यातील गाविलगड नदी उन्हाळ्यात पूर्ण नदी पैनगंगा नदीला साधारणता समांतर वाहत जाते. तिला साधारणता वाराही महिने पाणी राहत. अशाच या जिल्ह्यात नळगंगा, विश्वगंगा, जानगंगा, कागाडी, मस इत्यादी नद्या आहेत. त्यापैकी नळगंगा नदी बुलडाणा नजिकच्या देऊळघाट डोंगरातून उगम पावून उत्तरेकडे वाहत गेल्यावर मलकापूर नजिकच्या पूर्णा नदीला जायून मिळते.

1.6. जिल्हा उत्पन्न अंदाज :-

जिल्हास्तरावरील उत्पन्नाचे अचूक अंदाज करण्यासाठी प्रदेशाला संचयित होणारे उत्पन्न ही संकल्पना वापरणे योग्य असून तरी, जिल्हास्तरावरील आर्थिक ज्ञानाद्वारांचा परिणाम जिल्ह्यापुरताच मर्यादात राहत नसल्याने संबंधित जिल्ह्याला बाहेरून प्राप्त होणारे व संबंधित जिल्ह्यातून बाहेर जाणा-या उत्पन्नाचे मांडणीस करणे शक्य नसल्याने, सपर पध्दतीचा वापर करता येत नाही. त्यामुळे उत्पन्न स्रोत पध्दती (Income originating approach) या संकल्पनेचा अवलंब करून जिल्हास्तरावरील उत्पन्नाचे अंदाज तयार करण्यात आलेले आहेत.

जिल्हा उत्पन्नाचे अंदाज तयार करण्या कारिता लागणारी मुलभूत माहिती अजूनही समाधानकारकरीत्या उपलब्ध नाही. प्राथमिक क्षेत्राकरीता बहुतांश आकडेवारी उपलब्ध आहे. मात्र इतर क्षेत्राकरीता आकडेवारी अतिशय अल्पशा प्रमाणात उपलब्ध आहे. ज्या क्षेत्राकरीता जिल्हास्तरावरील आकडेवारी उपलब्ध नाही. ज्या क्षेत्राकरीता जिल्ह्यातून अनुरूप असे निर्देशांक वापरून त्या आधारे राज्यस्तरावरील उत्पन्नांची जिल्ह्यामध्ये विभागणी करण्यात आलेली आहे.

आकडेवारीच्या उपलब्धतेचा अभाव, अनुरूप निर्देशांकांचा वापर तसेच पध्दतीमधील अंगभूत उणीवा या सर्वांमुळे जिल्हा उत्पन्नाचे अचूक अंदाज बांधण्यामध्ये पर्यादा येत असल्याने, हे अंदाज ठोस मानाने जिल्ह्यातील उत्पन्नाची पातळी आजमावण्याकरिता वापरवत या एकाशनात प्रकाशित केलेले जिल्हा उत्पन्नाचे अंदाज वापरतांना वरील मर्यादा लक्षात घ्याव्यात.

1.7. हवामान व पर्जन्यामान :-

या जिल्ह्याचे 1998 मध्ये कमाल व किमान तापमान अनुक्रमे 42.20 व 10.0 सेल्सिअस एवढे होते. येथील हवामान सामान्यपणे उष्ण व कोरडे असून आरोग्य वर्धक समजले जाते. बलडाणा शहर हे अमरावती जिल्ह्यातील थंड व अतिशय आरहाद वापरणारे असे जिल्हा मुख्यालय आहे. या जिल्ह्यातील निरीराज्य तालुक्यांतील तापमानात विषमता दिवून येते. मलकापूर, नांदुरा, जळगांव, जामोद, संगमपूर, खामगांव व शेगांव हे तालुके उन्हाळ्यात अतिशय तापतात. बलडाणा या केंद्राची कमाल सापेक्ष आर्द्रता ऑलिकडील म्हणजे 1987 या वर्षी डिसेंबर मध्ये कमाल 100 % व मार्च मध्ये किमान 9 % एवढी होती.

1.8 मृदा [जमीन] :-

या जिल्ह्यातील मृदा [जमीन] मुख्यता भरकाळी, मोराड व बरड अशा तीन प्रकारची आढळून येते. सुगर्भरास्रीय द्रष्ट्या येथील जमीन पख्खनचा काळा दगड, वाळू, दूनखडी व शेल या पसून बनलेले आहे. येथील वाळू व दून्या मिश्रीत जमीनीला मोराड असे म्हणतात. ही जमीन थोडी भुरकट असते. कापसाला भरकाळी जमीन फारच योग्य समजली जाते. चिखला व मंढकर तालुक्यांच्या पठारावर काळी जमीन असली तरी तिचा थर पातळ आहे. हे तालुके गंकाच्या पिकासाठी प्रसिध्द आहेत. कापसाच्या काळ्या जमिनीत घुन्याचे प्रमाण जास्त असते. अशा जमीनीचे प्रमाण मलकापूर, जळगांव व खामगांव तालुक्यात बरेच आहे. डॉंगराळ जमिनीला स्थानिक लोक "बरड" या नावाने संबोधतात. बरड जमिनीत सुगंधाने प्रसिध्द असून असा पिके घेण्यात ही जमीन हलाकी समजली जाते.

2. लोकसंख्या.

2.1 बुलडाणा जिल्ह्याची 2001 जनगणनेनुसार लोकसंख्या :-

बुलडाणा जिल्ह्याची 2001 च्या जनगणनेनुसार एकूण लोकसंख्या 22,32,480 आहे. त्यात 11,47,403 पुरुष व 10,85,077 स्त्रिया आहेत. गेल्या दशकातील सासरी दशवार्षिक (1991-2001) लोकसंख्या वाढाचे प्रमाण 18.35 % आहे. बुलडाणा जिल्ह्याची लोकसंख्या 1941 पासून 2001 पर्यंत वाढाव बंगाने वाढत असली तरी या जिल्ह्याच्या लोकसंख्येचा वृद्धी दर राज्याच्या तुलनेत नेहमी कमी राहिलेला आहे.

2.2 लोकसंख्येची घनता :-

बुलडाणा जिल्ह्यामध्ये 2001 जनगणने प्रमाणे लोकसंख्येच्या घनतेचे प्रमाण दर चौ.कि.मी. च्या 231 जसून तेच राज्या करिता 214 आहे.

2.3 ग्रामगाव व नागरा लोकसंख्येचे प्रमाण :-

जिल्ह्यातील एकूण लोकसंख्येच्या 79 % लोकसंख्या ही ग्रामीण भागात आहे. व 21 % लोकसंख्या ही नागरी भागात आहे.

2.4 स्त्रि व पुरुष प्रमाण :-

2001 च्या जनगणने प्रमाणे जिल्ह्यामध्ये दर 1000 पुरुषांमागे स्त्रियांचे प्रमाण 946 एवढे आहे.

2.5 अनुसूचित जाती, जमाती :- (2001)

अनुसूचित जातीचे जिल्ह्याच्या एकूण लोकसंख्येची प्रमाण 10.82 % जसून महाराष्ट्राच्या 10.20 % तुलनेत हे प्रमाण जास्त आहे.

2.6 लोकसंख्यात्मक मनुष्यबळ :-

1991 च्या जनगणने प्रमाणे जिल्ह्यातील कामगारांची संख्या लोकसंख्येच्या 47.64 % एवढी होती तर 2001 मध्ये जिल्ह्यातील कामगारांची संख्या 45.51 % आहे. 1991 ते 2001 या दशकामध्ये जिल्ह्यातील कामगार संख्येच्या प्रमाणात घट झालेली आहे.

जिल्ह्यातील एकूण कामगार 32.53 % प्रारंभिक क्षेत्रामध्ये म्हणजेच शेती व तिच्याशी संलग्न असलेल्या कामगार शुद्धतेने आहेत.

2.7 वयोगटानुसार लोकसंख्येचे वर्गीकरण :-

0 ते 6 वयोगटातील लोकसंख्येची टक्केवारी 1991 या वर्षी 19.20 % होती. 7 ते 14 वयोगटातील लोकसंख्येची टक्केवारी 1991 या वर्षी 19.8 % होती तर 15 ते 19 वयोगटातील लोकसंख्येची टक्केवारी 1991 मध्ये 8.73 % होती. 20 व त्यापेक्षा जास्त वयोगटातील लोकसंख्येचा टक्केवारी 1991 मध्ये 7.51 % होती.

2.8 साक्षरता :-

जिल्ह्यात 2001 जनगणनेनुसार एकूण लोकसंख्येच्या 75.80% लोकसंख्या साक्षर म्हणून गणल्या गेली आहे. त्यात 86.90 % पुरुष व 64.10 % स्त्रिया आहेत.

2.9 जिल्ह्यातील कुटूंबाची संख्या :-

2001 च्या जनगणनेनुसार जिल्ह्यामध्ये कुटूंबे संख्या 415634 एवढी आहे. त्यापैकी 80.12 % ग्रामीण भागात व 19.52 % कुटूंबे ही नागरी भागात राहतात.

3. वने.

3.1 जिल्ह्यात एकूण 1108 चौ.कि.मी.वनक्षेत्र असून ते जिल्ह्याच्या एकूण क्षेत्रापैकी 12 %

आहे. या जिल्ह्यातील बहुतांश वन विभाग बुलडाणा,नेहकर,खामगाव,व जळगांव जामादे, तालुक्यामध्ये आहे. वनक्षेत्राची राखणी,संरक्षण व अन्वयित अशा तीन प्रमाणात विभागणी करण्यात येते. त्यापैकी अन्वयित हे महसूल विभागाच्या दरबंदीखाली येते. एकूण वन व्याप्त क्षेत्राच्या तुलनेत राखीव वनक्षेत्र 91 % तसंच सुरक्षित वन क्षेत्र 8 % एवढे आहे.

3.2 वना उत्पादन :-

बुलडाणा व धाटवारी परिक्षेत्रातील मागात उत्तम दर्जाचे सांगवानी झाडांची वने आढळून येतात. सांगवानी झाडासोबत या जिल्ह्यामध्ये सामान्यपणे भायंड,सालई,लेडू,बांभूळ या जातीचे झाडे आहेत. जिल्ह्यातील जंगलात निंबू,तिगुडी, दिवस,गेलानो,दिग्गाण,मांद, बंदाडा इत्यादी तृक्ष देखील आढळतात. गेरू माटरगाव या राखीव जंगलात चंदनाची झाडे आहे. वनक्षेत्रात बुरुड,घानट,पोना, हराळ आणि कुंदा या प्रमुख जातीचे गवत उगवते. वनाउत्पादन 2005-2006 मध्ये 19.95 लाख रुपये एवढे उत्पन्न मिळाले.

3.3 वन विकास कार्यक्रम :-

दुग्ध पाण्याचा निचरा व पूर थापासून जमिनीचे संरक्षण करावयाचे कामात आणि जमिनीचा कस टिकवून घेतील जास्त उत्पन्न घेण्यासाठी जंगले अगुत्य कारागिरी वजावतात. त्या दृष्टिने वनविकास करीत जिल्हा स्तरावर खालील योजना राखावल्या जातात.

- अ] औद्योगिक व व्यापारी उपयोगासाठी लागणा-या वन जातीच्या लागवड योजना
- ब] फिरफोळ जंगल उत्पादनाचा विकास.

4. कृषि :-

4.1 जिल्ह्यात एकूण भौगोलिक क्षेत्र कृषि व्यापक, सुणे, रांजी दिवलेल्या, आकडेवारी नुसार 90/000 हेक्टर आहे. त्यापैकी 1999-00 व 2001-02 या वर्षी अनुक्रमे 63.96 व 80.55 टक्के लागवडी लायक आहे तसेच सन 1999-00 व 2001-02 ला लागवडी लायक 812 व 777 हजार हेक्टर क्षेत्रापैकी 629 व 636 हेक्टर क्षेत्र निव्वळ विकसित झालेले असून भौगोलिक क्षेत्राच्या 65.04 व 70.94 टक्के आहे.

4.2 वहाती खालील जमिन धारकांनी गटानुसार भूधारकांची टक्केवारी 1985-86 व 1990-91 कृषि गणने नुसार खालील तक्त्यांत दर्शविली आहे.

| अ. क्र | धारण गट (हेक्टर) | भूधारकांच्या टक्केवारी | | क्षेत्राच्या टक्केवारी | |
|--------|------------------|------------------------|---------|------------------------|---------|
| | | 1985-86 | 1990-91 | 1985-86 | 1990-91 |
| 1. | 2 पर्यंत | 49 | 56 | 18 | 25 |
| 2. | 2 ते 5 पर्यंत | 34 | 31 | 35 | 37 |
| 3. | 5 ते 10 पर्यंत | 13 | 10 | 30 | 26 |
| 4. | 10 ते 20 पर्यंत | 03 | 02 | 15 | 10 |
| 5. | 20 ते 50 पर्यंत | 01 | 01 | 02 | 02 |
| 6. | 50 ते वरील | -- | -- | -- | -- |
| | एकूण- | 100 | 100 | 100 | 100 |

सन 1990-91 मध्ये एकूण खात्यापैकी वैयक्तिक खाती सुमारे 95 % असून क्षेत्र सुमारे 94 % होते. संयुक्त खाती 50 % असून क्षेत्र 6 % होते. सन 1985-86 च्या तुलनेत 1990-91 मध्ये संयुक्त खात्यांच्या संख्येमध्ये वाढ झालेली आहे.

4.3 पीक पध्दती :-

1998-99 व 2001-02 या वर्षी जिल्ह्यातील एकूण पिकाखालील क्षेत्र अनुक्रमे 839100 हेक्टर व 735119 हेक्टर होते. या क्षेत्रा पैकी धान्य पिका खालील 467100 हेक्टर व 401691 हेक्टर क्षेत्र होते. हे क्षेत्र एकूण पिकाखालील क्षेत्राच्या 55.66 टक्के व 54.64 होते. धान्य पिकापैकी सर्वांत जास्त क्षेत्र ज्वारी पिका खालील असून हे एकूण धान्याच्या सुमारे 32.34 व 37.66 टक्के आहे. हेच प्रमाण डाळ वर्गीय पिकाखालील अनुक्रमे 53.37 व 50.42 तसेच गव्हासाठी 7.60 व 5.33 टक्के आहे. तसेच पिकाखालील क्षेत्रापैकी कापसाखालील क्षेत्र अनुक्रमे 33.26 व 36.01 टक्के आहे. तर गव्हात पिकाखालील क्षेत्र 9.16 व 4.76 टक्के आहे.

4.4 कृषि उत्पादन :-

2004-2005 च्या तुलनेत 2005-2006 मध्ये गव्हाच्या उत्पादनात वाढ व ज्वारीच्या उत्पादना मध्ये घट आढळून आली आहे.

4.5 मुख्य पिकांचे दर हेक्टरी उत्पादन :-

जिल्ह्यामध्ये ज्वारी, गहू, कापूस, तूर, मूंग, धुईमूंग ही पिके आहेत. 2005-2006 मध्ये ज्वारीचे दर हेक्टरा उत्पादन 801 किलोग्रॅम, गहू 1034 किलोग्रॅम, तूर 513 किलोग्रॅम, हरब-याच 631 किलोग्रॅम होते. तर कापसाचे दर हेक्टरा उत्पादन 196 किलोग्रॅम आढळले.

4.6 आर्थिक उत्पन्न देणा-या पिकांचे क्षेत्र :-

तुण धान्याखालील जादा उत्पन्न देणा-या पिकाखाली 99-00 मध्ये 43.57 % क्षेत्र होते. तसेच कापसाचे बाबतीत हे क्षेत्र 1999-00 मध्ये 39.12 होते. मुरुंग पिकाखालील क्षेत्र जादा उत्पन्न देणा-या पिकाखालील आहे. एकंदरीत या जिल्ह्यामध्ये जवळ जवळ 80 % हे जादा उत्पन्न देणा-या पिकांचे व गुंथारीत ज्वारीतील विद्यार्थ्यांचा वापर करून काढलेले आढळते.

4.7 फळे व भाजीपाला :-

1998-99 या वर्षात प्रामुख्याने फळे व भाजीपाला खालील एकूण 7700 हेक्टर क्षेत्रापैकी जळगांव जामोद या तालुक्यात सर्वात जास्त म्हणजे 1083 हेक्टर क्षेत्र होते. पेरुचे पीक प्रामुख्याने बुलडाणा तालुक्यात घेण्यात येते. तर भिंगची प्रामुख्याने देऊळगांवराजा तालुक्यात होते.

4.8 रासायनिक खताचे वाटप :-

बुलडाणा जिल्ह्यात 2005-2006 मध्ये 144406 मे.टन रासायनिक खताचे वाटप करण्यात आले. एकूण वाटप केल्या खतापैकी नियंत्रित मर्यादा कडून 30 % व खाजगी 70 % वाटप करण्यात आले आहे.

4.9 पाक संरक्षण :-

पीक संरक्षण योजनेतर्गत जिल्ह्यामध्ये किटक नाशक, मृषक नाशक तसेच रोप संरक्षण साधन सामुग्री खरेदीसाठी देखील अर्थसहाय्य देण्यात येते. वरील योजनेवर जिल्हा कृषि अधिका-यामार्फत 2005-2006 मध्ये 286.73 लाख रुपये खर्च करण्यात आला.

4.10 शेतमाल साठवणूकीच्या व नियंत्रित बाजार पेटेच्या सोयी :-

बुलडाणा जिल्ह्यात एकूण 13 कृषि उत्पन्न बाजार समित्या व 20 उप समित्या कार्यरत असून त्या सर्व ठिकाणी शेतक-यांनी आणलेल्या विक्री योग्य मालाच्या साठवणूकीची सोय उपलब्ध आहे. कृषि उत्पन्न बाजार समित्यांचे माध्यमातून सन 2005-2006 या वर्षी गहू 11139 टन, ज्वार 43866, तुर 35/53 टन कृषि उत्पन्नाची विक्री करण्यात आली. बुलडाणा जिल्ह्यामध्ये महाराष्ट्र शासनाच्या 20 वखारी [गोदाने] असून त्यांची क्षमता 8550 मे. टन आहे.

4.11 जमीन सुधारणा :-

जिल्हा अधिका-य कृषि अधिकारी, बुलडाणा यांचे मार्फत जमिनीच्या विकासासाठी कामे केली जातात. उदा. मृद सुधारणार्थ बांध घालणे इत्यादी उपायांद्वारे जमिनीचा विकास करण्यात येतो. तसेच विशेष घटक योजने अंतर्गत जिल्हा कृषि अधिका-य मार्फत निव्वदक अनुसूचित जातींच्या शेतक-यांना जमीन सुधारण करिता अर्थसहाय्य देण्यात आले. ओलिताच्या सोयीची उपलब्धता वाढविण्याच्या दृष्टिने शेतक-यांना विहिरी बांधण्या करिता जिल्हातील तलाव तसेच सलपारी कृषि व ग्रामीण विकास पंचायती मार्फत कर्जाचे वाटप करण्यात येते.

4.12 इतर विकास कार्यक्रम :-

शेती विकासाच्या दृष्टिने जिल्हा वार्षिक योजनेअंतर्गत निरनिराळे कार्यक्रम राबविल्या जातात. उदा. 1] फलोत्पादन कार्यक्रमा अंतर्गत विभागा तर्फे फळ लागवडीसाठी शेतक-यांना अर्थसहाय्य अनुदान. 2] कोरडवाहू शेत विभागाच्या दृष्टीने शासना मार्फत राबविण्यात येत असलेली कृषि पंधरी योजने. 3] एकतात्मिक ग्रामाण विकास योजने अंतर्गत अत्यल्प व अल्प भूधारक शेतक-यांना नविन विहिरी दुरुस्तीसाठी बांधण्या करिता व जुन्या विहिरी दुरुस्तीसाठी विशेष पंप देण्याकरिता पैलजोडी व पैलजोडी जिल्हा देण्याकरिता राष्ट्रीय नृत व शार पैसा फंडा कर्ज रुपाने मदत मिळवून देवून या प्रकारच्या कर्जावर अत्यल्प भूधारकांना अनुक्रमे कर्जात कमी 25 ते 33 टक्के सु. [सवसांडा] 4] किटक नाश यामात अर्थ सहाय्य. 5] अल्प भूधारकांना रासायनिक खताच्या खताव किमतावर सुट (1) सधन तेलविद्या विकास कार्यक्रम. 7] कडकधान्याच्या विकासासाठी सधन उत्पादनाच्या भंडारगासाठी तसेच जिल्हा परिषदेच्या पाठीत उप करातील उत्पत्ती मधून जहाजी पुरवठ्यासाठी अनुदान देण्याची.

5. जलसिंचन

5.1. सिंचन :-

जिल्ह्यामध्ये विहीरी लहान पाटबंधारे व मध्यम प्रवाह्य उपसा सिंचन योजना तसेच नदी नाल्यावर पंप वगळून सिंचन केल्या जाते.

जिल्ह्याच्या कृषि विपदक उत्कर्ष साधण्यासाठी व सर्व साधारण आर्थिक सुस्थितीसाठी जिल्ह्यामध्ये सिंचन क्षमता वाढविणे ही एक महत्त्वाची बाब आहे. जिल्ह्यामध्ये विहीरी, लहान पाटबंधारे व मध्यम उपसा सिंचन योजना तसेच नदी नाल्यावर पंप वगळून सिंचन क्षमता वाढविण्याचे प्रयत्न सुरू आहेत. जिल्ह्यामध्ये सन 1999-00 मध्ये व 2001-02 मध्ये पिकाखालील क्षेत्रांपैकी फक्त अनुक्रमे 5.57 % व 7.67 % ओलांडता खालील होते. 1999-2000 चा पर्जात 48581 विहीरी होत्या. त्यापैकी 76.67 % विहीरीवर विजेचे पंप व 1.11 % विहीरीवर त्रिशूल गां वापरून सिंचन करण्यात आले.

5.2 निरनिराळ्या ओलिताखाली पिकांचे क्षेत्र :-

1999-00 व 2001-02 मध्ये ओलांडाचे क्षेत्रांपैकी एकूण धान्य निरनिराळी अनुक्रमे 42.31 व 72.23 %, कडधान्याखाली 12.99 व 6.11 %, ऊसखाली 1.97 व 0.50 % 1999-00 व 2001-02 मध्ये वर्षा मिरची, हळद व मसाल्याचे पदार्थांखाली 11.75 व 0.06 % कळ व मालांपाला पिकाखाली 13.57 % व 8.42 % क्षेत्र होते. तर गळीतांचे पिकाखाली 1999-00 व 2001-02 मध्ये अनुक्रमे 0.61 % व 3.77 % क्षेत्र होते.

5.3 सिंचन क्षमता :-

1999-00 व 2001-02 चा वर्षा जिल्ह्यात क्षेत्राचे अनुक्रमे 45755 व 19547 हेक्टर मिजणारे क्षेत्र होते. त्यापैकी विहीरी द्वारे मिजणारे क्षेत्र 39520 व 16894 हेक्टर व इतर साधनांद्वारे मिजणारे क्षेत्र 6235 व 2653 हेक्टर होते. विहीरीद्वारे 86.37 % व 86.42 % व पृष्ठागामीय साधनांद्वारे 13.63 % व 13.57 % सिंचन करण्यात आले.

5.4 सिंचन प्रकल्प :-

2005-2006 मध्ये जिल्ह्या मध्ये मरुगाण, ज्ञानागाण, कोणारी, मस, गळदण व मांडवा या मध्यम प्रकल्पांचा काम पूर्ण झाला असेून त्यांचा सिंचन क्षमता 26022 हेक्टर एवढी आहे.

तसेच या जिल्ह्यात खडकपूरगां नदी प्रकल्प हा एक मोठा प्रकल्प वेळोवेळांवरून सातुवयातील पारखेड या गावाच्या खालील राजपूर नदीवर होत आहे या प्रकल्पाचा वर्ष 1989 मध्ये 7955.61 लाख रु किमतीला प्रशासकीय मान्यता मिळाली आहे. या प्रकल्पा करिता 7.95 हेक्टर वन जमीन 312.05 हेक्टर सरकारी जमीन व 2825 हेक्टर जागीर जमीन लागणार आहे. या प्रकल्पामध्ये पूर्ण झाल्यावर 15000 हेक्टर क्षेत्राचा सिंचन व पंपात होणार आहे. निगम व मांडव यांचे मोठ्या प्रकल्पांचा प्रशासक यंत्रणांचा कामे सुरू आहे.

6. पशुसंवर्धन व पशु वैद्यकीय सेवा :-

6.1 पशुधना :-

या निरवहारात 2000 : राज्यातील पशुधनानुसार पशुधनाची संख्या 976350 आहे हीच पशुधनाची सराव्या 1997 मध्ये 1175139 होती. 2003 च्या पशुधनाने पमाण गाढू, बंल 48 टक्के, म्हशी, रंडे 10.30, शेळ्या, मेढ्या 55 टक्के व इतर पशुधन 7 टक्के आढळून येते. 1992 ते 1994 या सहा वर्षांच्या काळात पशुधनाची संख्या ही 7.25 टक्केपेक्षा जास्त जाळू लागली आहे. रोगीय जेवण्यास म्हणून निस्तृत प्रमाणात प्राणीय भागात युक्पीट पालनाची प्रक्रिया सुरुवात 267 गावात आहे.

6.2 पशुवैद्यकीय सेवा :-

वृत्तांता जिल्ह्यामध्ये एक पशु वैद्यकीय सर्व चिकीत्सालय, 25 पशुवैद्यकीय दवाखाने, 76 प्रयोगशाळा व पशु वैद्यकीय विस्तार प्रकल्प प्रचलित करिता 2 फिरती पथके आहेत.

पशुधन वित्तार व सेवा कार्यक्रमात :-

पशुधन विकासाचे कार्यक्रमांत अंतर्गत जिल्हा थोजनेखाली खालील कार्यक्रमांत प्रामुख्याने राबविले जातात. अ] गांड व पायखुरी रोग नियंत्रण. ब] वैरण प्रात्यक्षिके आयोजित करणे. क] विशेष पशुसुधार प्रकल्प. ड] संवर्धन लागवडी जेवण्यासाठी अर्थ उद्बोधन. इ] कर्जवड्यांची पिले वाटप करणे. फ] मोडुळप्राप्त योजना. ग] दुर्बल घटकाना दुभत्या जनावरांचा पुरवठा.

7. मत्स्य उत्पादन :-

7.1 मत्स्य उत्पादन :-

जिल्ह्यात मत्स्य उत्पादन 9639 हेक्टर क्षेत्रात उत्पादनासाठी अनुकूल आहे. या शिवाय 440 कि.मी. लांबीचे नदीचे पात्र देखील मत्स्य व्यवसायासाठी उपयुक्त आहे. 2005-2006 या वर्षात 1996.80 लाख रुपयांचे 6656 हे.टन मत्स्य उत्पादन करण्यात आले. 2005-2006 च्या लक्षात प्रमाणे 213.52 लाख नस्तपयिज सोडण्यात आले.

7.2 मत्स्य उत्पादन विकासाचे कार्यक्रमात :-

जिल्ह्यामध्ये मत्स्य व्यवसायात करिता जिल्हा व जिल्हा अंतर्गत निरनिराळे कार्यक्रमांत राबविले जातात. उदा. मत्स्यीय सुवर्धन प्रकल्प, अन्नधन पाण्यातील मत्स्य संवर्धन, मत्स्यीय साधनांच्या खरेदीवर अर्थ सहाय्य, मत्स्य व्यवसाय सहकारी संस्थांना भाग भाडविले, मच्छामाराना विमा उतरवण्यासाठी अनुदान इत्यादी. या जिल्ह्यामध्ये महकर तालुक्यातील देऊळगांव नदी जवळ कोराडी पाटबंधारे प्रकल्पाखाली मत्स्यविज्ञान निमित्त केंद्र व उभारण्यात आले असून येथे वाटणा, रोखे, नृगळ, लडनगळ, घासनागळ, सिलहर चगळ, हजारी जातीच्या मत्स्य जिजांची विविधी प्रकल्पाने येथे हे मत्स्य विज्ञान जिल्हातील मत्स्य विज्ञान संस्थांना तलासात सोडण्या व विज्ञान सुविधा जाताने. ही मत्स्य विज्ञान मंडळी झाल्यानंतर मत्स्य मार संस्थांना विकली जातात. मत्स्य मार सहकारी संस्था ही विज्ञान तलावात सोडून त्यांचे लोपोपन करतात व नदी झाल्यावर विकतात. यानुळे या संस्थेतील समालोचना रोजगाराची संधी उपलब्ध होण्यात त्यांच्या उत्पत्तीत भर पडते.

सन 1995-96 मध्ये या जिल्ह्यातील कोराडी मत्स्य विज्ञान केंद्राने संपूर्ण महाराष्ट्रात सहाय्यक मत्स्य विज्ञान निमित्त करून प्रथम क्रमांक मिळविला. महाराष्ट्राच्या इतर विज्ञान केंद्रांच्या तलमते या केंद्राची वाढवण्यासाठी सार्वजनिक बाब आहे. या केंद्राने अद्यत् प्रतिपूल परिस्थितीत 7 कोटी नस्तपयिज जिजे निर्माण करून प्रथम क्रमांक मिळविला. यानुळे संपूर्ण महाराष्ट्रात जिल्ह्याची मत्स्य विज्ञानची मत्स्य तर शासनाचीच पण अकोला, अमरावती, धुळे व जळगांव ही जिल्ह्यातही मत्स्य विज्ञान पुरवठा कला.

४. विद्युत :-

४.१ विद्युतीकरण :-

जिल्ह्यामध्ये २००१ च्या नाकाशात जमागे १४३३ गावे व ११ शहरे आहेत. त्यापैकी ३१ मार्च २००६ रोजी १३९२ गावांचे व ११ शहरांचे विद्युतीकरणाने काम पूर्ण करण्यात आले आहे.

४.२ ताज पुरवठा कलला डांटाचे पंप :-

३१ मार्च ९९ पर्यंत जिल्ह्यामध्ये राज्य विद्युत मंडळा मार्फत ३५५७६ पंपाना विज पुरवठा पारण्यात आला.

४.३ विद्युत वापर :-

२००५-२००६ मध्ये ५६४३८३ क्वॅट कि.वॅट / तास यंत्रणेला लागू करण्यात आला. त्यापैकी २१.३९ % घरगुती वापर ३.३९ % व्यापारी काम, १८.१२ % औद्योगिक १.४० % सार्वजनिक दिवा बत्ती करिता वापर करण्यात आला. १५.७०% इतर उपयोगासाठी करण्यात आला. शेतीसाठी ३९.११ %

९. खाणकाम व उद्योग .

९.१ खनिज व उत्पादन :-

बुलडाणा जिल्ह्यामध्ये प्रमुख खनिज आढळत नाही. चिटा कराता गाळाची माती, गांठ्टी, रत्ता अशा गैण खनिज उत्पादनापासून अल्पशा प्रमाणात महसूलन प्राप्त होते.

९.२ उद्योग आणि कामगार :-

जिल्ह्यात २००४ मध्ये नोंदणी झालेल्या कारखान्यांची संख्या ३९७ होती. पैकी ३२८ चालू स्थितीत होते. या कारखान्यात १०१९४ कामगारांना रोजगार उपलब्ध करून देण्यात आला.

९.३ औद्योगिक नगरात :-

जिल्ह्यामध्ये उद्योगांचे विकास करिता महाराष्ट्र औद्योगिक विकास महामंडळा कडून खानगांव नावून सहा कि. मी. अंतरावर २०१ हेक्टर जमीनीवर एक औद्योगिक वसाहत करण्यात आली. त्यातील २२७ एकरांपैकी १८७ एकर १९९३-९४ मध्ये निविदात उद्योग स्थापन करण्या करिता उपलब्ध करून देण्यात आले आहेत. तसेच मलकापूर पासून १५ कि. मी. अंतरावर औद्योगिक वसाहत स्थापना करण्यात आला असून ११ प्लॉट १५ मूखड वाटप करण्यात आले आहेत. १९९३-९४ पासून पिखली व शेगांव येथे विकास केंद्रे (GROWTH CENTRE) तयार जाले जेव्हा पिखली वाटू जोड निविदात अंतरावर जमीन जाप्ती देण्यात जाली जेव्हा खनकरून प्लॉट तयार मुक्त होणार आहे. शेगांव येथे मान्य खनिज जागात घ्याची आहे.

१०.१ लाहमार्ग :-

जिल्ह्यातील एकूण १०५.८४ कि.मी. रुंद (BROAD GAUGE) लाहमार्गापैकी ९५.३० कि.मी. दुहेरी लाहमार्ग आहे. जिल्ह्यातील मलकापूर, नांदेड, खानगांव शेवगांव ही शहरे लाहमार्गाची जोडलेली आहेत.

१०.२ रस्त्यांची लांबी :-

मार्च २००६ अखेर जिल्ह्यातील एकूण ४७०२.०७ कि. मी. रस्त्यांपैकी ग्रामिण मार्गात ४४६३.८ कि.मी. तर नगर पांगवद रूदांत २४५.२७ कि.मी. रस्ते बांधिल्यात आहेत.

10.3 नोंदणी करण्यात आलेली वाहने :-

जिल्ह्यामध्ये निरोनगळ्या पकाश्रचया नादणा झालेल्या मोटार वाहनांची संख्या मार्च 2006 पर्यंत 119811 एवढी होती. त्यामध्ये 92324 वृथाकी वाहने, 127 रुग्णाहिका व शाळेच्या बसेस, तसेच 21297 नाहानोटारी व इतर चलने पांयी नोंद करण्यात जाली.

10.4 टपाल व तार कार्यालये :-

जिल्ह्यामध्ये मार्च 2006 अखेर 353 टपाल कार्यालये व 161 तार कार्यालये कार्यरत होती. जिल्ह्यामध्ये 2005-2006 अखेर 58273 मुळ दुखणी वसविण्यात आले आहेत.

11.1 कामगार व रोजगार :-

31 मार्च 2006 अखेर निरनिराळ्या उद्योगामध्ये एकूण 42025 कामगार असून (14523) खाजगी, (17315) निगमासकीय व (40185) सारसकीय कामगार आहेत. पर्यायाने सार्वजनिक (सारसकीय+निमशासकाय) क्षेत्रामध्ये (5.44)% कामगार व खाजगी क्षेत्रात 34.04% कामगार रात.

11.2 रोजगार विनियम :-

रोजगार विनियम केंद्रातील आकडेवारी वरून स्पष्ट होते की 2005-2006 मध्ये 15826 असेंदवाराना काम मिळावण्या कारिता नावे नोंदवली आहेत. त्यापैकी फक्त 141 लांकानाच काम मिळाले असल्याचे दिसून येते. हे प्रमाण 0.89% इतके येते.

12.1 सहकारी संस्था :-

जिल्ह्यामध्ये विविध प्रकारच्या 2253 सहकारी संस्था आहेत. मार्च 2006 पर्यंत समासपांची संख्या (2004-2005) 1010 हजार होती.

सहकारी संस्थांमध्ये सर्वात जास्त कृषि सहकारी संस्था मार्च 2005 अखेर 28.6% होत्या. त्यात नमूद करण्या लायक सहकारी बिगर पंतसंस्था 19.4%, दुग्ध व्यवसाय संस्था 9.45%, 2) सहकारी घरबांधा संस्था 7.8% व कामगार संस्था 4.05% होत्या व इतर संस्था 12.9% होत्या.

सर्व सहकारी संस्थांच्या समासप संख्येपैकी सर्वात जास्त समासपांची संख्या प्राथमिक कृषि सहकारी संस्थांनी आहे. प्राथमिक कृषि पंत सहकारी संस्थांची संख्या मार्च 2005 अखेर 333 हजार इतकी होती. प्राथमिक कृषि पंत सहकारी संस्थेमाफेत सन 2004-2005 मध्ये 734587 हजार रुपये कर्ज वाटप करण्यात आले. कर्जाची एकूण थकबाकी रुपये 1014336 हजार होती.

जिल्ह्यामध्ये मध्यवर्ती सहकारी जैनेमार्फत मार्च 2006 मध्ये 1102050 लाख रुपये अल्प मुदतीच्या कर्जाचे वितरण करण्यात आले. एकूण थकबाकी रुपये 1255083 लाख होती.

13. अविकोष :-

2005-2006 अखेर जिल्ह्यामध्ये वर्गीकृत अविकोष शाखांची संख्या एकूण 114 होती.

14. बाजारभाव.

14.1) सरसक बाजारभाव.

महत्वाच्या धान्यापेक्षा गव्हाच घारूक बाजारभाव 2005-2006 मध्ये दर क्विंटल मागे 831 रुपये होते. 2004-2005 च्या तुलनेत गव्हाचे भावात वाढ झाल्याचे आढळते.

ज्वारीचे सरसकरी बाजार भाव दर क्विंटल मागे 2005-2006 मध्ये 518 होते. ज्वारी च्या भावात मागील वर्षाच्या तुलनेत वाढ झाल्याचे आढळून येते. हिरवळ भाव्या मध्ये तुरीच्या भावात वाढ झाली आहे.

जिल्ह्यातील रांबांचे पिकामध्ये कापसाच महत्वाचे पिक आहे. कापसाच भावामध्ये तीन वर्षांमध्ये विशेष बदल आढळून आला नाही. कारण कापसाची खरेदी ही एकाधिकार कापूस खरेदी यंत्रणे मार्फत करण्यात येते.

14.2 किरकोळ बाजारभाव :-

सन 2005-2006 मध्ये काही महत्वाच्या वस्तूचे सरसकरी किरकोळ बाजार भाव दर किलो मागे तांदुळ 20.00, गहू 13.52 रुपये व ज्वारी 6.15 रुपये, बाजरी 7.66 रुपये, हरभरा डाळ रुपये 22.87, चुर डाळ 31.68 रुपये, भुईमूंग तेल 58.92 रुपये, साखर खुला बाजारभाव रुपये 19.75, दुध 16.00 रुपये, बाकडाच मांस 102.50 रुपये, हळद 7.79 रुपये, बटाटे 10.42 रुपये, कांदे 9.98 रुपये होते.

14.3 ग्राहक किमतींचा निर्देशांक :-

सर्वसाधारण 1982 चा पायाभूत वर्षाचे आधारावर अकोला व हया केंद्रांचा 2004-2005 मध्ये निर्देशांक अनुक्रमे 523 होता.

15. शैक्षणिक :-

जिल्ह्यामध्ये 30-9-2004 रोजी 1543 प्राथमिक व 283 माध्यमिक शाळा होत्या. उच्च माध्यमिक शाळा 125 व सामान्य शिक्षण महाविद्यालय 14 होती.

15.1 खर्चाची समस्या.

2005-2004 मध्ये एकूण 513000 विद्यार्थी संख्येपैकी प्राथमिक शाळांमध्ये 54.63 % माध्यमिक शाळांमध्ये 19.49 %, उच्च माध्यमिक मध्ये 25.64 %, महाविद्यालयी वर्गांमध्ये 1.03 % विद्यार्थी होते.

15.2 शैक्षणिक सुविधा.

अधिकसंख्येच्या शाळांना सध्या शिक्षकांनी सोपे उपलब्ध नाही म्हणून एक तंत्रिकेनेत प दोन औद्योगिक प्रशासनाच्या हात जिल्ह्या मध्ये शाळांकडे श्वेनात तांत्रिक शिक्षणाच्या योगी उपलब्ध करून देण्यात आल्या आहेत त्यापैकी शिंगाव येथे खाजगी अभियांत्रिका महाविद्यालयात या सांगी उपलब्ध करून देण्यात आल्या आहेत. तसेच चिखली येथे परमहंस रामकृष्ण मेमोरियल बाल शिक्षण संस्थेने ऑक्टोबर ५ पासून अनुगृहीत अभियांत्रिका महाविद्यालय सुरु केले आहे. 1993-94 पासून प्रत्येकी साठ प्रवेश क्षमता असलेले 1] औद्योगिक परमाणु, 2] संगणक अभियांत्रिकी हे चार वर्षांचा कालावधी असलेले पदवी अभ्यासक्रम सुरु करण्यात आले आहेत. 1994-95 पासून प्रत्येकी साठ पदवी क्षमता असलेले 1] यंत्र अभियांत्रिकी, 2] रासायनिक अभियांत्रिकी हे आतांरक्त पदवी अभ्यासक्रम सुरु करण्यात आले आहेत. हे महाविद्यालय स्वताच्या प्रशस्त इमारती सह अद्यावत यंत्र सामग्री सह उपकरणे साहित्य, कर्मचारी, प्रयोगशाळा, कर्मशाळा सह सुसज्ज आहे.

मान शिक्षण संस्थेने 1994-95 पासून अनुगृहीत शैक्षणिक शाळा (FARMACY) महाविद्यालय चालू करून आहे. सध्या पदवीका अभ्यासक्रम सुरु करण्यात आला आहे.

16.1 कुटूंब कल्याण कार्यक्रम :-

लोकसंख्येला आळा घालण्याचे दृष्टीने जिल्ह्यामध्ये 31-3-2006 रोजी 58 कुटूंब 869
नियोजन कट कार्यात आहत. 2005-2006 मध्ये 14074 निवडीकरण प्रक्रिया करण्यात आल्या. त्यापैकी 1593
पुरुषांवरील शस्त्रक्रिया व 14556 स्त्रियांवरील शस्त्रक्रिया आहेत. या शिवाय 22598 व्यक्तींनी संतती नियमनाची इतर
साधन उपयोजना आजली जिल्ह्यामध्ये 2005-2006 मध्ये 340037 जननदान जोडपी नोंदविण्यात आली आहेत.

17.1 कमजोर घटकाचे कल्याण:-

निरनिराळ्या योजना उपक्रमांद्वारे शासन कमजोर घटकाचे कल्याण करिता कार्यक्रम राबविते.
उदा. ग्रामीण क्षेत्र भूमिहीन मजुरांना घर बांधण्यासाठी जागा देणे, झोपडपट्टी वीसणे, सोतीच्या विचारात घेऊन विहीरी
बांधण्यासाठी व पंप बसवण्याकरीता कर्ज रूपात पैसा उपलब्ध करून देणे, अनुदान देणे, मागासवर्गीय विद्यार्थ्यांना
शिक्षण व परीक्षा शुल्क देणे व माध्यमिक शाळेत शिक्षणा-या विद्यार्थ्यांना (मागासवर्गीय) शिष्टयवृत्तया देणे, माध्यमिक
शाळांत परीक्षेवर शिष्टयवृत्तया देणे, आर्थिक दृष्ट्या मागासवर्गीय विद्यार्थ्यांना माध्यमिक/परीक्षेवर स्तरावर गुणवत्ता
शिष्टयवृत्तया देणे यापैकी काही योजना आहेत. याशिवाय समाज कल्याण विभाग तर्फे बरेचसे इतर कार्यक्रम राबविते
जातात. वर दर्शावल्याप्रमाणे 2005-2006 मध्ये 22.84 लाख रु कल्याण कार्यक्रमास खर्च करण्यात आले आहेत.

17.2 विशेष घटक योजना :-

माननीय पंतप्रधानांच्या वीसा गुणी कार्यक्रमांतर्गत बाब सात मध्ये विशेष घटक योजना
समाविष्ट करण्यात आली असून महाराष्ट्र शासनाच्या दिनांक 18-2-82 च्या निर्णयान्वये ही योजना या जिल्ह्यात देखील
कार्यान्वित करण्यात आली आहे. सन 2005-2006 मध्ये या योजनेखाली जिल्ह्यात 1240.04 लाख रुपये खर्च
करण्यात आले.

17.3 एकात्मिक ग्रामीण विकास योजना :-

केंद्र शासनाने घोरणानुसार पील कलमी कार्यक्रमाच्या तिस-या कलमानुसार महाराष्ट्र
शासनाने जिल्ह्यातील दारिद्र्य रेषेखालील जीवन जगणा-या कुटूंबांना आर्थिक सहाय्य देऊन त्यांचे राहणीमान
उचावण्याकरिता एकात्मिक ग्रामीण विकास राबवण्याचे तरावल आहे. बुलडाणा जिल्ह्यात दारिद्र्य रेषेखालील जीवन
जगणा-या कुटूंबांची गणना 1997-98 या काळात घेण्यात आली. या गणनेनुसार जिल्ह्यात एकूण 1.51 लाख कुटूंबे
दारिद्र्य रेषेखालील आढळली या योजनेंतर्गत दारिद्र्य रेषेखालील कुटूंबांना राष्ट्रीयवृत्त व इतर संचे वाडून कर्ज रूपात
मंदत पिडतून देऊन त्यांची आर्थिक परिस्थिती सुधारण्यास सहाय्य राबवणे हा कार्यक्रमाचा मुख्य उद्देश आहे हा
कार्यक्रम राबवण्याकरिता शासनाने जिल्हापातळावर जिल्हा ग्रामीण विकास यंत्रणा स्थापन केली आहे. या योजने
अंतर्गत 2005-2006 मध्ये 121.56 लाख रुपये खर्च करण्यात आले.

17.4 सलग मागीर स्वामलंबन योजना :-

जिल्ह्यातील बेकारांना त्यांचा स्वतःचा व्यवसाय सुरू करण्याचे दृष्टीने स्वावलंबन योजने
अंतर्गत महसूल पिनाग फंडून प्रत्येक 2500 रुपये पर्यंत फर्जाचे वाटप करण्यात येते. लानधारक ठरविण्याचे दृष्टीने
प्रत्येक तालुक्यामध्ये स्वतंत्र सगिती पात्र व अपात्र अर्जदार ठरविते.

18. दतर.

18.1 जिल्हा परिषद, नगर परिषद व ग्रामपंचायत यांचे उत्पन्न व खर्च :-

अ। जिल्हा परिषद :-

जिल्हा परिषदेचे स्वनिर्मित उत्पन्नाचे बाबतीत बाबतीत लिहावयाचे आल्यास 2004-2005 या वर्षापासून 2005-2006 या वर्षात स्वनिर्मित उत्पन्नात वाढ झालेली आहे. बुलडाणा जिल्हा परिषदेचे स्वनिर्मित उत्पन्न सन 2004-2005 मध्ये प्रत्यक्ष 6881.77 लाख रुपये व सन 2005-2006 मध्ये 7635.98 लाख रुपये जाहदून आले.

ब। नगर परिषद :-

जिल्ह्यामध्ये एकूण अकरा नगर परिषदा आहेत. नगर परिषदेची स्वनिर्मित उत्पन्नाची बाबतीत म्हणजे जकात कर, घर व जमीन यावरील कर, नगर प्रालिकांच्या मालमत्त पासून मिळालेला कर व इतर उत्पन्न होईल. 2005-2006 मध्ये जिल्ह्यातील एकूण नगर पालिकांचे उत्पन्न 7298.38 लाख रुपये तर खर्च 5456.25 लाख रुपये होता.

क। ग्रामपंचायत :-

बुलडाणा जिल्ह्यामध्ये एकूण 800 ग्रामपंचायती कार्यरत आहेत. बुलडाणा जिल्ह्यातील सर्वच ग्रामपंचायतींचा एकाच विचार केला असता 2005-2006 यावर्षी ग्रामपंचायत उत्पन्न 3545.40 लाख रुपये तर खर्च 2473.22 लाख रुपये होता.

18.2 जिल्ह्यात जमा झालेला महसूल :-

जिल्ह्यात महसूल निमाणा मार्फत जमीन महसूल गोळा करण्यात येतो. या जिल्ह्यात सन 2005-2006 मध्ये 1211.35 लाख रुपये महसूल गोळा करण्यात आला. करणांक [चिपट] करा पासून बुलडाणा जिल्ह्यास 750.25 लाख रुपये उत्पन्न मिळाले.

18.3 गृह निर्माण प्रोग्राम :-

नगर गृह निर्माण व क्षेत्र विकास यंत्रणेच्या मार्फत जिल्ह्यातील आर्थिक दृष्ट्या दुर्बल घटकाकरिता गृह निर्माण योजना राबविण्यात येते.

18.4 दृष्टमन्न व निवृत्तकारिक :-

जिल्ह्यात 37 दैनिक, 146 साप्ताहिक तसेच 13 पक्षाक व 17 मासिक प्रकाशित हात असून जिल्ह्यातील मद्रणालयांची संख्या 117 आहे.

18.5 वाचनालये :-

जिल्ह्यामध्ये जिल्हा मुख्यालय शासकीय प्रथालयाची सय तपलेल्या आहेत. या शिवाय जिल्ह्यात निरांतराळ्या संस्था कडून वाचनालये चालविण्यात येतात. या बुलडाणा येथील गेरे वाचनालय, गेरे वाचनालय ह्या महत्वाच्या वाचनालयांचा प्रमुखता उल्लेख करतावा लागेल.

18.6 शासकीय :-

जिल्ह्यामध्ये अतर्गत सरासरीच्या दृष्टीने (2005-2006) 28 पोलिस ठाणी व 12 आऊट पोस्ट आहेत.

18.7 कारभूत, प्रेरणाय, ऐतिहासिक व धार्मिक अर्थस्थाने :-

2005-2006 जुलै-ऑक्टोबर महिन्यात एकूण 25 कामांवर खर्च झाल्याची चित्रीकरणे आहेत. तसेच 10 फरती चित्रीकरणे असून 56 सरकार मान्य विभागांनी आहत दर लागू लाकड्यांच्या मार्ग साधारणत एक चित्रीकरण व 3 किडीओ पडतात.

जिल्ह्यात लोणार येथील लोणार गावातले सरोवर अतिप्राचीन काळापासून सुशोभीत आहे. या सरोवरातील खार युक्त दगड व माती व चढावरील दगड व माती यांमध्ये साम्य असल्याचे शास्त्रज्ञांचे मत आहे. या सरोवराच्या वर एक अति प्राचीन मंदीर असून या मंदीरातील दगडी गोमूखाच्या प्रतिमेमधून अखंड पाण्याची धार पडत असते. ही एक चमत्कारीक व नाविन्यपूर्ण बाब आहे. लोणार सरोवरास शासनाने पर्यटनाचा "अ" दर्जा दिलेला आहे.

असामान्य राष्ट्र पुरुष स्वराज्य संस्थापक श्री. छत्रपती शिवाजी महाराजांची मातोश्री जिजाबाईने महाराष्ट्रामध्ये इराजा हे ऐतिहासिक ठिकाण याच जिल्ह्यात आहे.

शिंगाव येथे सत श्री.गजानन महाराजांचे मंदीर आहे. तसेच मंदीर सस्थानकडून एकमेव भव्य अम्हा प्रेक्षणीय आनंद सागर प्रकल्प उभारण्यात आलेला आहे. येथे महाराष्ट्रातील भाविकांसह संपूर्ण भारतातील असंख्य भावीक दर्शना करिता व पर्यटनाकरिता शिंगाव येथे रातत येत असतात. श्री.गोमांजी महाराजांची समाधी असलेले श्री.शेज "गावडी" हे पुस्तक या जिल्ह्यातील वैशिष्ट्यपूर्ण स्थान आहे.


विठ्ठलमठ श्रामंत गणल्या जाणा-या देवस्थाना पंका श्री.बालाजी मंदीर हे देवस्थान देऊळगाव राजा येथे आहे.

सत्रांगनूर तालुक्यातील अंभारणा व शिंगार ही नवन मनोहर सौंदर्य व पनथी युक्त थंड हवेचे ठिकाणे लोकांचे आकर्षण बनत आहे.

महकर तालुक्यात चिखलो-महकर रस्त्यावर इचरा येथे विठ्ठलमठ आश्रम असून येथे बायू तर्जा निर्माण करण्याची एक प्रेरणाय पथक यथार्थ आश्रमाने तयार केली आहे.

18.8 राजगाव ह्या गावला :-

राज्य शासनाद्वारे अत्यंत महत्त्वाची अशी राजगाव ह्या योजना या जिल्ह्यात राबविण्यात येत आहे. या योजनेतर्गत प्रस्तावीत तरतूदी मधून विशिष्ट अटीवर प्रांतीय भागातील अफुशल कामगारांना राजगावची संधी मिळण्याची प्रमाणात उल्लेख करून देण्यात येते. या योजने अंतर्गत राजगाव जिल्ह्यामध्ये 2005-2006 या वर्षी ह्या निर्गमनाच्या कामांवर 1912.579 लाख रुपये खर्च करण्यात आले असून त्यामुळे 33,408 लाख मनुष्य दिवस निमाता झाली आहे. या योजनेला प्रांतीय भागात मोठ्या प्रमाणात प्रतिसाद आहे.



जिल्हा सांख्यिक व आर्थिक समालोचना रान 2005-06

दृष्टिकोपात बुलडाणा जिल्हा

| अ.क्र. | बाब | परिमाण | जिल्हा | महाराष्ट्र |
|------------|----------------------------------|----------------|-------------|------------|
| 1 | 2 | 3 | 4 | 5 |
| एक | प्राकांतिक रचना | | | |
| 1 | भागातील स्थान | | | |
| | 1.1 उत्तर अक्षांश | अंश | 19.51-21.17 | 16.4-22.1 |
| | 1.2 पूर्व रेखांश | अंश | 75.57-76.40 | 72.6-80.9 |
| | 1.3 क्षेत्रफळ | 1000 चौ.कि.मी. | 9.6 | 308 |
| 2 | प्रशासकीय रचना | | | |
| | 2.1 तालुका | संख्या | 13 | 353 |
| | 2.2 शहर | संख्या | 11 | 378 # |
| | 2.3 एकूण गाव | संख्या | 1433 | 43711 |
| | 2.4 पेका निजन गाव | संख्या | 136 | 2616 |
| दोन | स्थानिक स्वराज्य संस्था | | | |
| 1 | महानगरपालिका | संख्या | - | 22 |
| 2 | नगरपालिका | संख्या | 11 | 222 |
| 3 | कटकमंडळ | संख्या | - | 7 |
| 4 | पंचायत समित्या | संख्या | 13 | 350 |
| 5 | ग्रामपंचायती | संख्या | 866 | 27920 |
| तीन | लाकसंख्या (2001) | | | |
| 1 | ग्रामाण | हजार | 1759 | 55778 |
| 2 | नागरा | हजार | 473 | 41101 |
| 3 | एकूण | हजार | 2232 | 96879 |
| 4 | पुरुष | हजार | 1147 | 50401 |
| 5 | स्त्रिया | हजार | 1085 | 46478 |
| 6 | स्त्रिया प्रति हजार पुरुष | संख्या | 946 | 922 |
| 7 | अनुसूचित जातींचा लोकसंख्या | हजार | 242 | 9882 |
| | 7.1 एकूण लोकसंख्येचा प्रमाण | टक्के | 10.82 | 10.2 |
| 8 | अनुसूचित जमातींचा लोकसंख्या | हजार | 115 | 8577 |
| | 8.1 एकूण लोकसंख्येचा प्रमाण | टक्के | 5.15 | 8.85 |
| 9 | घनता (लाकसंख्या प्रति चौ.कि.मी.) | संख्या | 231 | 315 |

गणना झडगंसह

जिल्हा सामाजिक व आर्थिक समालोचना सन 2005-06

दृष्टिकोनात जलडोणा जिल्हा

| अ.क्र. | बाब | परिमाण | जिल्हा | महाराष्ट्र |
|--------|--|-------------|---------|------------|
| 10 | साक्षरतेचे प्रमाण | | | 70.9 |
| | 10.1 ग्रामीण | टक्के | 76.4 | 70.4 |
| | 10.2 नगरी | टक्के | 23.6 | 85.5 |
| | 10.3 एकूण | टक्के | 75.8 | 76.9 |
| | 10.4 पुरुष | टक्के | 86.9 | 86.0 |
| | 10.5 स्त्रिया | टक्के | 64.1 | 67.0 |
| | 10.6 साक्षरतेमध्ये जिल्ह्याचा राज्यात क्रमांक | क्रम संख्या | सतरावा | दुसरा |
| 11 | दारिद्र्य रेषेखालील ग्रामीण कुटुंबे (1997-98) | लाख | 1.5 | 3.80 |
| चार | जिल्हा उत्पन्न अंदाज | | | |
| 1 | चालू किंमतीनुसार (1993-94च्या मालिकेचे प्रमाण) | | | |
| | 1.1 गव्हाण उत्पादन (स्थूल) | कोटी रु. | 46.25 | *371878 |
| | 1.2 वरडाई उत्पादन (स्थूल) | रुपये | 19990 | 36423 |
| | 1.3 एकूण उत्पन्न (निव्वळ) | कोटी रु. | 42.09 | 328451 |
| | 1.4 परडोई उत्पन्न (निव्वळ) | रुपये | 18190 | 32170 |
| 2 | स्थिर किंमतीनुसार (1993-94) | | | |
| | 2.1 एकूण उत्पन्न (स्थूल) | कोटी रु. | 25.19 | 208253 |
| | 2.2 वरडाई उत्पन्न (स्थूल) | रुपये | 10890 | 20397 |
| | 2.3 एकूण उत्पन्न (निव्वळ) | कोटी रु. | 22.83 | 182389 |
| | 2.4 वरडाई उत्पन्न (निव्वळ) | रुपये | 9868 | 17864 |
| पाच | कृषि | | (99.00) | ** (03.04) |
| 1 | भौगोलिक क्षेत्र | हजार हेक्टर | 967 | 30758 |
| 2 | जंगलव्याप्त क्षेत्र | हजार हेक्टर | 77 | 5214 |
| 3 | जंगलव्याप्त क्षेत्राचे भौगोलिक क्षेत्राशी प्रमाण | टक्के | 7.96 | 16.95 |
| 4 | शेतोला उपलब्ध नसलेली जमीन | | | |
| | 4.1 विंगार- शेतोला वापराखालाल | हजार हेक्टर | 41 | 1390 |
| | 4.2 पध्दत आणण लागवडीखालील नसलेली | हजार हेक्टर | 41 | 1725 |
| | 4.3 एकूण (4.1 + 4.2) | हजार हेक्टर | 82 | 3115 |
| | * प्रारंभिक अंदाज | | | ** अंदाजी |

निल्हा सामाजिक व आर्थिक समालोचन सत्र 2005-06

दृष्टिकोनात बूलडायत जिल्हा

| अ.क्र. | बाब | परिमाण | जिल्हा | महाराष्ट्र |
|--------|---|-------------|---------|------------|
| 1 | 2 | 3 | 4 | 5 |
| 5 | पडात जामनीव्यातिरक्त लागवड न केली इतर जमान | | | |
| | 5.1 कायम गुरचरण व इतर | हजार हेक्टर | 36 | 1249 |
| | 5.2 झाडे-झुडपाखालील | हजार हेक्टर | 7 | 251 |
| | 5.3 लागवडालायक परंतु पडात | हजार हेक्टर | 37 | 917 |
| 6 | पडात जमान | | | |
| | 6.1 चालू पड | हजार हेक्टर | 47 | 1364 |
| | 6.2 इतर पड | हजार हेक्टर | 53 | 1216 |
| 7 | पिकाखालील क्षेत्र | | | |
| | 7.1 पिकाखालील निव्वळ क्षेत्र | हजार हेक्टर | 629 | 17432 |
| | 7.2 दसाटा क्षेत्र | हजार हेक्टर | 183 | 4758 |
| | 7.3 एकूण पिकाखालील क्षेत्र | हजार हेक्टर | 812 | 22190 |
| 8 | आलता खालील क्षेत्र | | | |
| | 8.1 निव्वळ आलत क्षेत्र | हजार हेक्टर | 38 | 2944 |
| | 8.2 एकूण आलत क्षेत्र | हजार हेक्टर | 45 | 3636 |
| 9 | महत्वाच्या पिकाखालील क्षेत्र | | (98-99) | |
| | 9.1 तणधान्य | हजार हेक्टर | 218 | 9217 |
| | 9.2 कडधान्य | हजार हेक्टर | 249 | 3384 |
| | 9.3 तेलबिया | हजार हेक्टर | 10 | 3028 * |
| | 9.4 ऊस | हजार हेक्टर | 1 | N. A. |
| | 9.5 कापूस | हजार हेक्टर | 279 | 2840 |
| 10 | पजन्य (सरासरी) | मि.मा. | 709 | N. A. |
| 11 | जमान बाहती धारण सख्या (1995-96) | | (90-91) | |
| | 11.1 क्षेत्र 2 हेक्टरपक्षा कमी | शभर हेक्टर | 159 | 66925 |
| | 11.2 क्षेत्र 2 ते 10 हेक्टर | शभर हेक्टर | 1161 | 113083 |
| | 11.3 क्षेत्र 10 हेक्टरपक्षा जास्त | शभर हेक्टर | 61 | 18788 |
| सहा | जलासचन पूर्ण झालेले पाटबंधार प्रकल्प व त्याखालील लाभक्षेत्र | | | |
| 1 | मोठे पाटबंधार प्रकल्प | सख्या | 4 | 32 |
| | 1.1 लाभक्षेत्र | हजार हेक्टर | 211 | 2327 |
| 2 | मध्यम पाटबंधार प्रकल्प | सख्या | 9 | 178 |
| | 2.1 लाभक्षेत्र | हजार हेक्टर | 45 | 692 |
| | * अदाजत | | | |

जिल्हा सांख्यिक व आर्थिक समालोचन सत्र 2005-06

दृष्टिकोपात बुलडाणा जिल्हा

| अ.क्र. | बाब | परिमाण | जिल्हा | महाराष्ट्र |
|---------------------------------------|-------------------------------------|------------------|--------|------------|
| 1. | 2. | 3. | 4. | 5. |
| 3 | लघु पाटबधारे प्रकल्प (राज्यक्षेत्र) | सख्या | 6 | 2274 |
| | 3.1 त्वाणशेत | हजार हेक्टर | 7.6 | 984 |
| 4 | सिंचन विहिरीखाली भिजणारे क्षेत्र | हजार हेक्टर | 35 | 597** |
| सात पशुसंवर्धन (पशुगणना -2003) | | | | |
| 1 | एकूण पशुगण (2003) * | हजार | 976 | 36775 |
| 2 | गो जातीय | हजार | 466 | 16303 |
| 3 | पक्षिमत्स्यगण | हजार | 3 | 6145 |
| 4 | नेळ्या व रोळ्या | हजार | 431 | 13779 |
| 5 | कांबड्या व बदक | हजार | 0.4 | 37968 |
| आठ सहकार क्षेत्र | | | | |
| 1 | सहकारी संख्या | संख्या | 2233 | 184390 |
| 2 | पायाभूतक कृषि सहकारी पतसंस्था | संख्या | 569 | 21091 |
| | 2.1 सन्नातप संख्या | हजार | 333061 | 11840 |
| | 2.2 दिलेली कर्ज | लाखा रु. | 73 | 411497 |
| | 2.2 गेणे कर्ज | लाखा रु. | 101 | 815126 |
| 3 | सहकारी दुग्धसंस्था | संख्या | 195 | 26277 |
| नऊ वीज | | | | |
| 1 | विद्युतीकरण झालेली गावे | संख्या | 1398 | 40351*** |
| 2 | वीज पुरवठा केलेले कृषी पंप संच | हजार | 36 | 2573 |
| 3 | विजचा वापर | | | |
| | 3.1 घरगुती | दशलक्ष कि.वॅ.तास | 120 | 12916 |
| | 3.2 वाणिज्यिक | दशलक्ष कि.वॅ.तास | 20 | 5420 |
| | 3.3 औद्योगिक | दशलक्ष कि.वॅ.तास | 105 | 22515 |
| | 3.4 कृषि | दशलक्ष कि.वॅ.तास | 220 | 10733 |
| | 3.5 इतर | दशलक्ष कि.वॅ.तास | 88 | 76 |
| | 3.6 एकूण (3.1 ते 3.5) | दशलक्ष कि.वॅ.तास | 564 | 51660 |

* अज्ञात ** सिंचन विभागाकडून 2005-2006 जलसंधारण विभाग

*** महाराष्ट्र राज्य विद्युत सत्रक मंडळ

जिल्हा सामाजिक व आर्थिक समालोचना सत्र 2005-06

दृष्टिकोपात बुलडाणा जिल्हा

| अ.क्र. | बाब | परिमाण | जिल्हा | महाराष्ट्र |
|---|--|-------------|--------|----------------|
| दहा पारवहन व दळणावळण | | | | |
| 1 | रेल्वे मार्गाची एकूण लांबी | कि.मी. | 105.84 | 5527 |
| 2 | रस्त्यानी जोडलेली गावे | | | |
| | 2.1 बारमाही | संख्या | 766 | 38262 |
| | 2.2 हंगामां | संख्या | 134 | 1515 |
| 3 | रस्त्यानी लांबी (पृथकीत) | | | |
| | 3.1 राष्ट्रीय महामार्ग | कि.मी. | 86 | 4367 |
| | 3.2 राज्य महामार्ग | कि.मी. | 949 | 33406 |
| | 3.3 प्रमुख जिल्हामार्ग | कि.मी. | 1217 | 48824 |
| | 3.4 इतर जिल्हामार्ग | कि.मी. | 1103 | 44792 |
| | 3.5 ग्रामोण रस्त | कि.मी. | 1175 | 97913 |
| | 3.6 एकूण (3.1 ते 3.5) | कि.मी. | 4530 | 229302 |
| अकरा नांदणाकृत कारखाने व राजगार | | | | 2004-05 |
| 1 | नांदणाकृत कारखाने | संख्या | 307 | 35840* |
| 2 | नांदणाकृत चालू कारखाने (सिंचणीत कामगार) | संख्या | 528 | 29256 |
| | | संख्या | 5426 | 1192519 |
| 3 | साखर कारखाने (साखरेचे उत्पादन) | संख्या | 2 | 101 |
| | | हजार मे. टन | - | 22.33 |
| 4 | सहकारी सुत गिरण्या | संख्या | 8 | 191 |
| बारा वर्तमान मजुरी (1 जुलै 2005 तेजी भरलेली वदे) | | | | |
| 1 | शासकीय | हजार | 10.7 | 603 |
| 2 | जिल्हा परिषदा | हजार | 14.4 | 444 |
| 3 | नगर परिषदा | हजार | 3 | 569 |
| 4 | महानगरपालिका | हजार | - | 126 |
| *महाराष्ट्राची आर्थिक आकड्यांसाठी 2005 | | | | |

जिल्हा सामाजिक व आर्थिक समालोचना सत्र 2005-06

दृष्टिकोनात बुलडाणा जिल्हा

| अ.क्र. | बाब | परिमाण | जिल्हा | महाराष्ट्र |
|--------|--|--------|--------|------------|
| 1 | 2 | 3 | 4 | 5 |
| तरा | शिक्षण क्षेत्र | | | * 2005-06 |
| 1 | प्राथमिक शिक्षण | | | |
| | 1.1 एकूण शाळा | संख्या | 1543 | 68644 |
| | 1.2 विद्यार्थी | हजार | 284 | 11806 |
| | 1.3 शिक्षक | हजार | 7.8 | 338 |
| | 1.4 प्रति शिक्षक विद्यार्थी | संख्या | 36 | 35 |
| 2 | माध्यमिक शिक्षण | | | |
| | 2.1 एकूण शाळा | संख्या | 283 | 19480 |
| | 2.2 विद्यार्थी | हजार | 95.7 | 10893 |
| | 2.3 शिक्षक | हजार | 2.7 | 285 |
| | 2.4 प्रति शिक्षक विद्यार्थी | संख्या | 35 | 38 |
| 3 | उच्च शिक्षण | | | |
| | 3.1 संस्था | संख्या | 14 | 1654 |
| | 3.2 एकूण विद्यार्थी | हजार | 5.3 | 1094 |
| 4 | नॉन-फॉर्मल व व्यावसाय शिक्षण | | | |
| | 4.1 व्यावसायिक प्रवेशी एकूण शिक्षण संस्था (प्रवेश क्षमता) | संख्या | - | 278 |
| | | संख्या | - | 52751 |
| | 4.2 व्यावसायिक प्रवेशी एकूण शिक्षण संस्था (प्रवेश क्षमता) | संख्या | - | 508 |
| | | संख्या | - | 61509 |
| | 4.3 शासकीय आशांगक प्राशिक्षण संस्था (प्रवेश क्षमता) | संख्या | 13 | 361 |
| | | संख्या | 1788 | 66124 |
| | 4.4 अशासकीय आशांगक प्राशिक्षण संस्था (प्रवेश क्षमता) | संख्या | - | 202 |
| | | संख्या | - | 25676 |
| चौदा | आरोग्य | | | |
| 1 | हॉस्पिटले | संख्या | 20 | 1028 |
| 2 | दवाखाने | संख्या | 70 | 2058 |
| 3 | प्राथमिक आरोग्य केंद्रे | संख्या | 52 | 1807 |
| 4 | प्राथमिक आरोग्य उपकेंद्रे | संख्या | 278 | - |
| 5 | प्राथमिक आरोग्य तशके | संख्या | - | 177 |
| | * अंदाजित | | | |

निल्हा सामानिक व आर्थिक समालोचन सन 2005-06

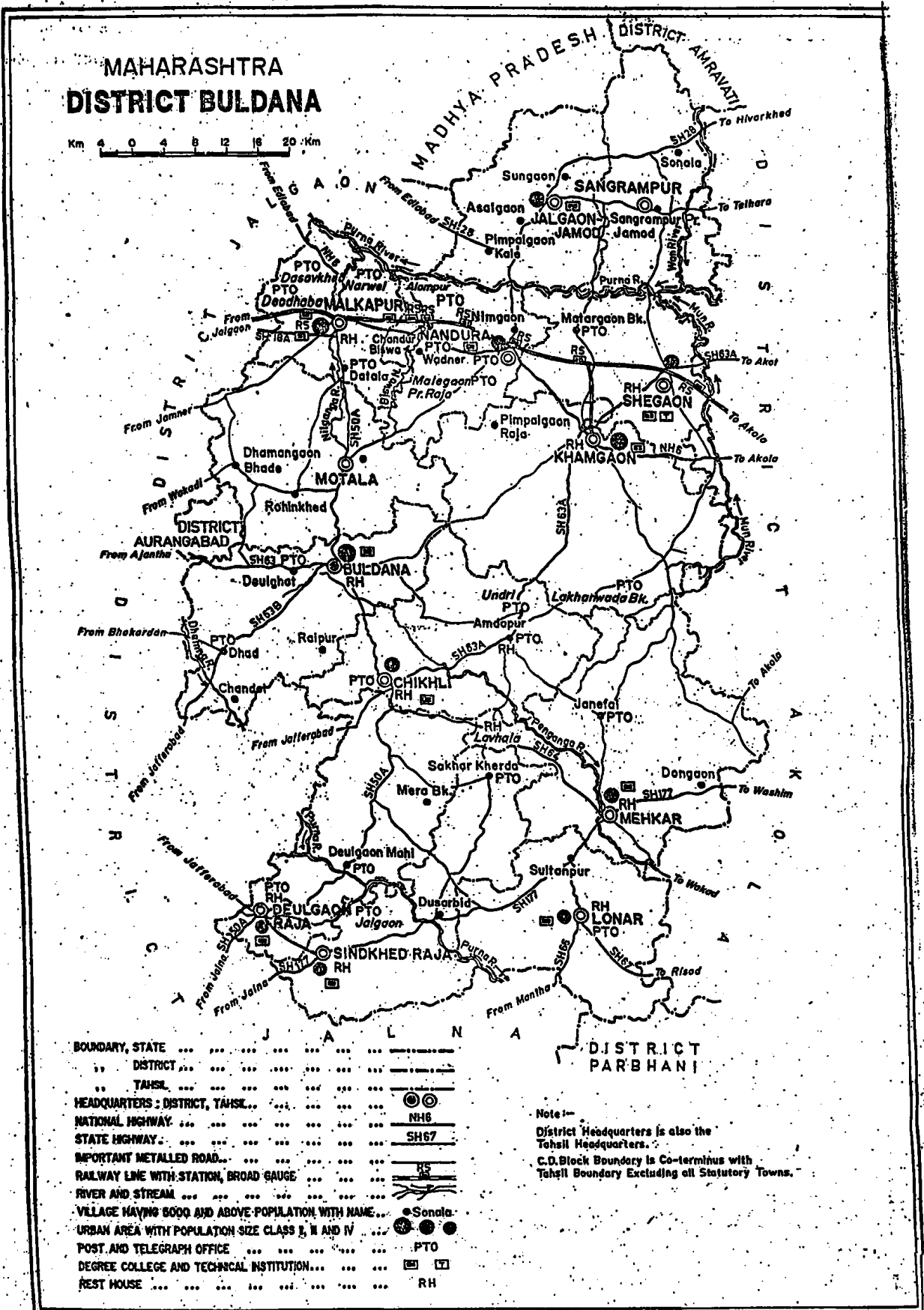
दृष्टिकोनात बुलडाणा जिल्हा

| अ.क्र. | बाब | परिमाण | जिल्हा | महाराष्ट्र |
|--|----------------------------|---------|--------|------------|
| 1 | | | | |
| पधरा आादवासा कल्याणकारी योजना | | | | |
| 1 | आादवासा आश्रमशाळा | सख्या | 15 | 1091 |
| | (त्यांतील विद्यार्थी) | सख्या | 4541 | 597054 |
| सोळा मागासवर्गीयांसाठी कल्याणकारी योजना | | | | |
| 1 | माग(सवर्गीयांसाठी वसतिगृहे | संख्या | 11 | 271 |
| | (त्यांतील विद्यार्थी) | संख्या | 818 | 22668 |
| सतरा सार्वजनिक वितरण व्यवस्था | | | | |
| 1 | रास्त भावाची दुकाने | संख्या | 1560 | 50063 |
| 2 | पुरविलेला एकूण साठा | | | |
| | 2.1 गहू | हजार टन | 5.64 | 392 |
| | 2.2 तांदूळ | हजार टन | 2.24 | 228 |
| 3 | सातपण गोपाने | संख्या | 21 | 1010 |
| | (साठपण क्षमता) | हजार टन | 13.63 | 587 |

* * *

MAHARASHTRA DISTRICT BULDANA

Km 0 4 8 12 16 20



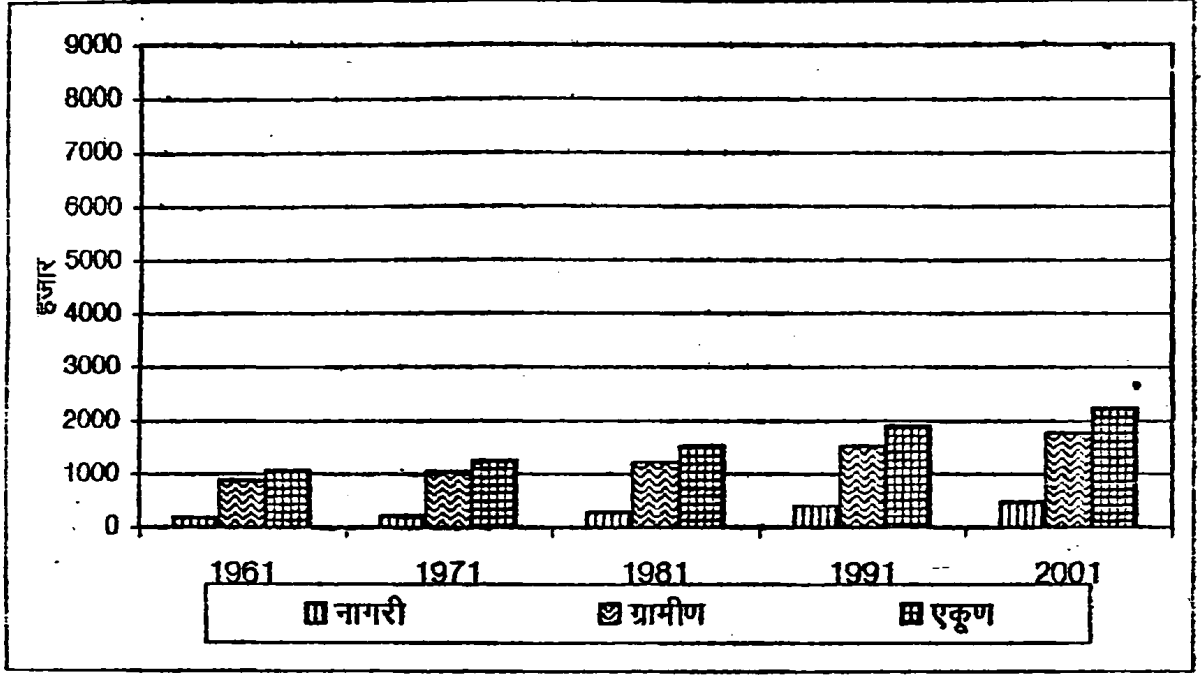
- BOUNDARY, STATE
- " DISTRICT
- " TAHSIL
- HEADQUARTERS : DISTRICT, TAHSIL
- NATIONAL HIGHWAY NH6
- STATE HIGHWAY SH67
- IMPORTANT METALLED ROAD
- RAILWAY LINE WITH STATION, BROAD GAUGE
- RIVER AND STREAM
- VILLAGE HAVING 5000 AND ABOVE POPULATION WITH NAME
- URBAN AREA WITH POPULATION SIZE CLASS I, II AND IV
- POST AND TELEGRAPH OFFICE PTO
- DEGREE COLLEGE AND TECHNICAL INSTITUTION
- REST HOUSE RH

Note :-
District Headquarters is also the
Tahsil Headquarters.
C.D. Block Boundary is Co-terminus with
Tahsil Boundary Excluding all Statutory Towns.

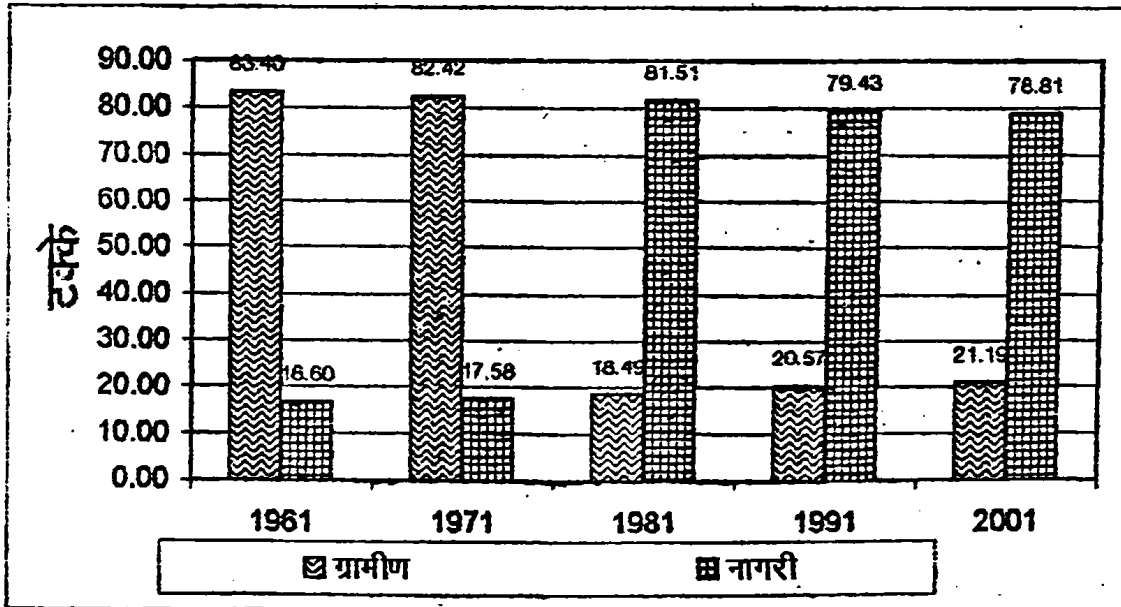
Based upon Survey of India map with the permission of the Surveyor General of India.

© Government of India Copyright, 1993

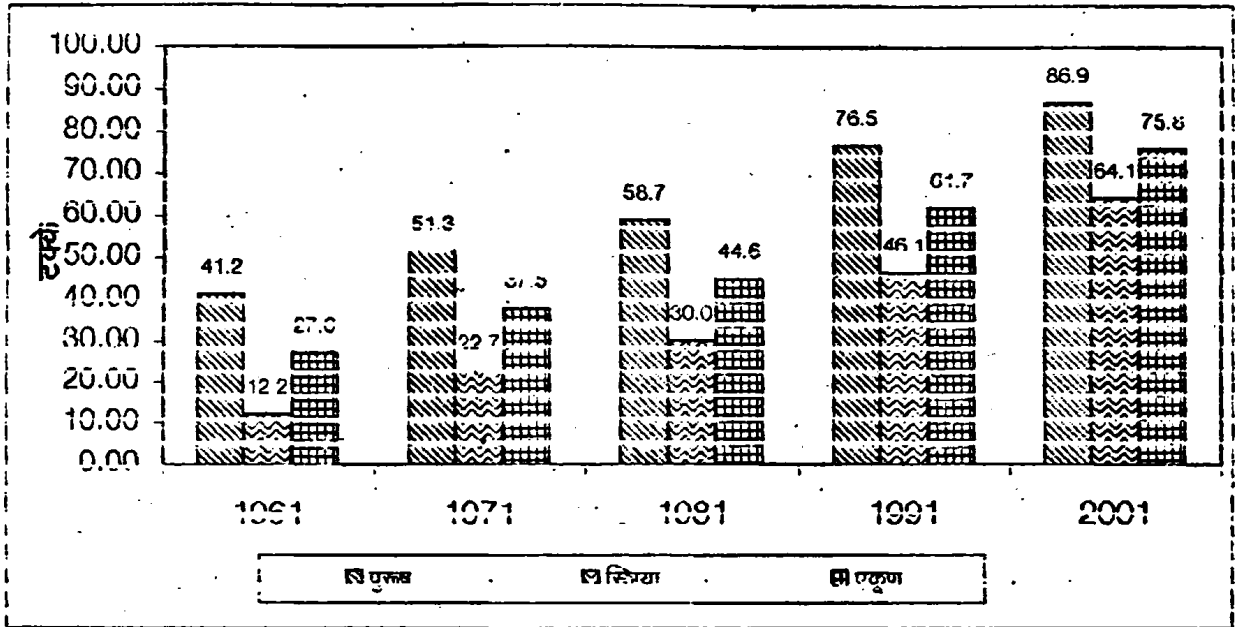
आलेख क्र 1
जिल्हाची लोकसंख्या
(जनगणनांनुसार)



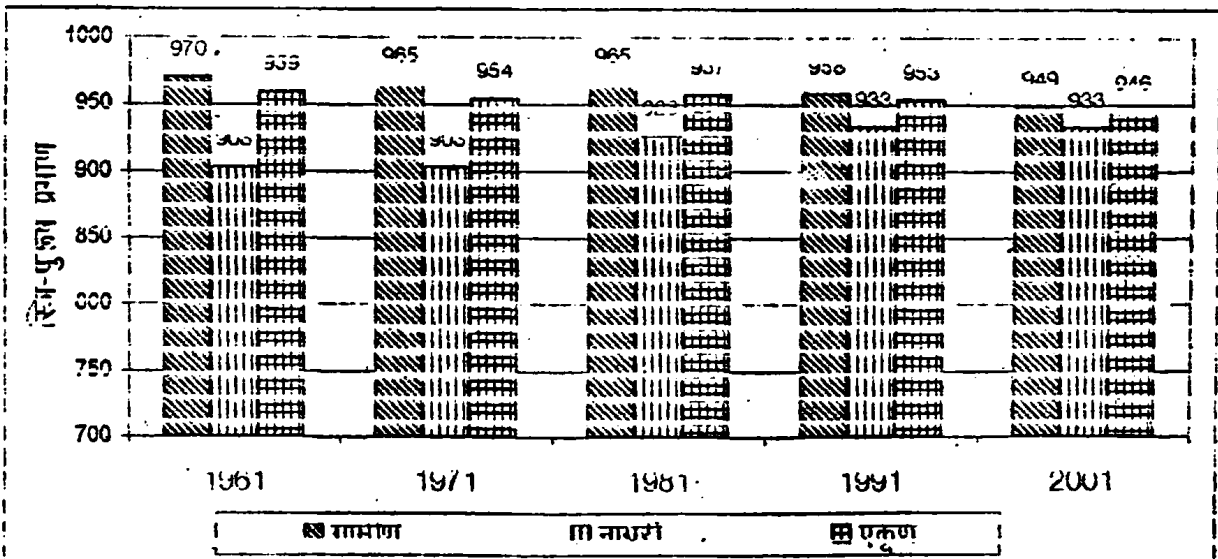
आलेख क्र 2
जिल्हाची लोकसंख्या
(जनगणनांनुसार)



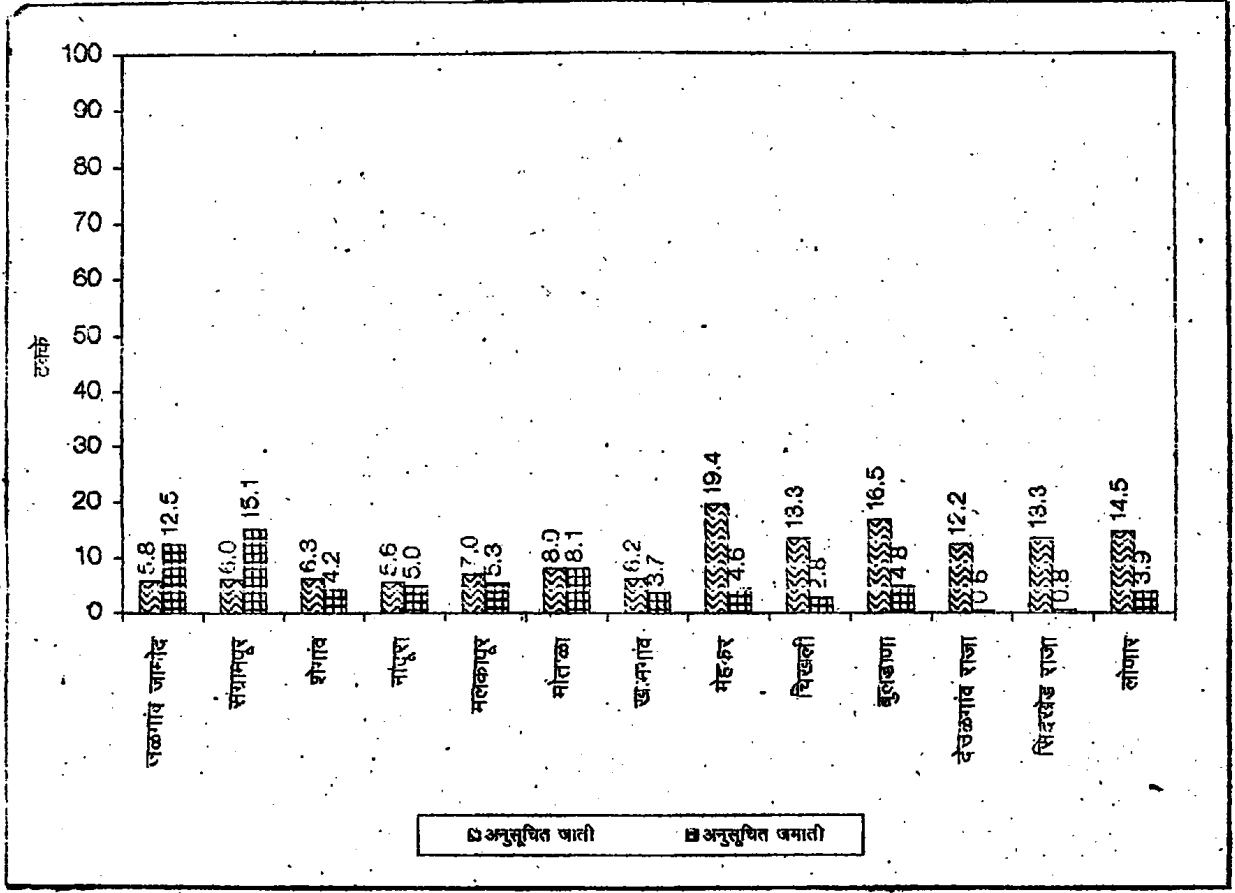
आलेख क्र 3
जिल्ह्यातील साक्षरतेचे प्रमाण
(जनगणनेनुसार)



आलेख क्र 4
जिल्ह्यातील जि.पु.स.चे प्रमाण
(जनगणनेनुसार)



आलेख क्र 5
जिल्ह्यातील अनुसूचित जाती/जमातीच्या लोकसंख्येची तहसीलनिहाय टक्केवारी
(जनगणना 2001 नुसार)



भाग- 2

सांख्यिकीय तर्क

तक्ता क्रमांक - 1.1
निवडक निर्देशक

जिल्हा - बुलडाणा

संदर्भ कालावधी- 1960 ते 2006

| अनु. | बाब | परिमाण | संदर्भ वर्ष | | | | | | | |
|------|--|-------------|-------------|---------|---------|---------|---------|---------|---------|---------|
| | | | 1960-61 | 1970-71 | 1980-81 | 1990-91 | 2000-01 | 2003-04 | 2004-05 | 2005-06 |
| (1) | (2) | (3) | (4) | (5) | (6) | (7) | (8) | (9) | (10) | (11) |
| एक | क्षेत्रफळ व लोकसंख्या : | | | | | | | 2001 | 2001 | 2001 |
| 1 | क्षेत्रफळ | चौ.कि.मी. | 9661 | 9661 | 9661 | 9661 | 9661 | 9661 | 9661 | 9661 |
| 2 | गावे | संख्या | 1371 | 1371 | 1400 | 1427 | 1427 | 1427 | 1433 | 1433 |
| 3 | शहरे | संख्या | 9 | 9 | 9 | 11 | 11 | 11 | 11 | 11 |
| 4 | एकूण लोकसंख्या | हजार | 1060 | 1263 | 1509 | 1886 | 2232 | 2232 | 2232 | 2232 |
| 5 | शहरी लोकसंख्येचे प्रमाण | टक्के | 28.22 | 21.34 | 18.49 | 20.59 | 21 | 21 | 21 | 21 |
| 6 | घनता (लोकसंख्या प्रति चौ.कि.मी.) | संख्या | 109 | 130 | 156 | 195 | 231 | 231 | 231 | 231 |
| 7 | स्त्रिया प्रतिएक हजार पुरुष | संख्या | 959 | 954 | 957 | 953 | 945 | 946 | 946 | 946 |
| दोन | साक्षरतेचे प्रमाण | | | | | | | 2001 | 2001 | 2001 |
| 1 | पुरुष | टक्के | 41.15 | 51.20 | 58.79 | 76.53 | 87.17 | 87.17 | 86.90 | 86.90 |
| 2 | स्त्रिया | टक्के | 12.22 | 22.50 | 34.79 | 46.13 | 65.55 | 64.55 | 64.10 | 64.10 |
| 3 | एकूण | टक्के | 26.99 | 37.60 | 47.18 | 61.69 | 76.14 | 76.14 | 75.80 | 75.80 |
| 4 | ग्रामीण | टक्के | 23.81 | 33.96 | 55.83 | 58.16 | 76.40 | 76.40 | 76.40 | 76.40 |
| 5 | नागरी | टक्के | 43.03 | 53.20 | 70.98 | 75.00 | 23.60 | 23.60 | 23.60 | 23.60 |
| तीन | स्थानिक स्वराज्य संस्था | | | | | | | | | |
| 1 | महानगरपालिका | संख्या | 0 | 0 | 0 | 0 | 0 | 0 | 0 | 0 |
| 2 | नगरपरिषदा | संख्या | 9 | 9 | 9 | 11 | 11 | 11 | 11 | 11 |
| 3 | कटक मंडळे | संख्या | 0 | 0 | 0 | 0 | 0 | 0 | 0 | 0 |
| 4 | पंचायत समित्या | संख्या | उ.ना. | 13 | 13 | 13 | 13 | 13 | 13 | 13 |
| 5 | ग्राम पंचायती | संख्या | 729 | 799 | 794 | 818 | 866 | 866 | 866 | 866 |
| चार | क्षेत्रवार जिल्हा व वरडोई उत्पन्न (घालू किंमतीनुसार) | | | | | | | | | |
| 1 | निव्वळ जिल्हा उत्पन्न | फोटी रु | उ.ना. | उ.ना. | उ.ना. | उ.ना. | 3118 | 4022 | 4209 | 4209 |
| 2 | निव्वळ वरडोई उत्पन्न | रुपये | उ.ना. | उ.ना. | उ.ना. | उ.ना. | 14340 | 17542 | 18190 | 18190 |
| 3 | राज्याच्या उत्पन्नात जिल्हाचा हिस्सा | टक्के | उ.ना. | उ.ना. | उ.ना. | उ.ना. | 1.33 | 1.37 | 1.28 | 1.28 |
| पाच | कृषि व सिंचन | | | | | | | | | |
| | | | 98-99 | 98-99 | 99-00 | | | | | |
| 1 | जगलव्याप्त क्षेत्र | शंभर हेक्टर | 2110 | 2110 | 1180 | 714 | 734 | 766 | 766 | 766 |
| 2 | लागवडीलायक क्षेत्र | ---" | 7440 | 7550 | 4720 | 7911 | 8007 | 7720 | 7720 | 8119 |

तक्ता क्रमांक - 1.1

निवडक निर्देशक

जिल्हा - बुलडाणा

संदर्भ कालावधी- 1960 ते 2006

| अनु. | बाब | परिमाण | संदर्भ वर्ष | | | | | | | |
|------|--|-------------|-------------|---------|---------|---------|---------|---------|---------|---------|
| | | | 1960-61 | 1970-71 | 1980-81 | 1990-91 | 2000-01 | 2003-04 | 2004-05 | 2005-06 |
| (1) | (2) | (3) | (4) | (5) | (6) | (7) | (8) | (9) | (10) | (11) |
| 3 | पिकांखालील एकूण क्षेत्र | | | | | | | | | |
| 3.1 | तृणधान्ये | शंभर हेक्टर | 2909 | 3159 | 3227 | 2856 | 2231 | 2178 | 2178 | 2178 |
| 3.2 | कडधान्ये | --" | 882 | 1019 | 1282 | 1594 | 2362 | 2493 | 2493 | 2493 |
| 3.3 | तेलबिया | --" | 573 | 368 | 820 | 696 | 942 | 769 | 769 | 769 |
| 3.4 | ऊस | --" | 1.24 | 19 | 17 | 26 | 8 | 9 | 9 | 9 |
| 3.5 | कापूस | --" | 2540 | 2650 | 2220 | 2666 | 3012 | 2792 | 2791 | 2791 |
| 4 | पिकांखालील निव्वळ क्षेत्र | --" | उ.ना. | उ.ना. | उ.ना. | 7086 | 7153 | 8391 | 8391 | 8119 |
| 5 | दुसोटा क्षेत्राचे निव्वळ पेरलेल्या क्षेत्राशी प्रमाण | टक्के | 2.57 | 4.37 | 12.61 | 20.83 | 6.81 | 28.14 | 28.14 | 29.18 |
| 6 | सिंचनाखालील स्थूल क्षेत्र | शंभर हेक्टर | 180 | 100 | 400 | 452 | 413 | 529 | 529 | 451 |
| 7 | सिंचनाखालील स्थूल क्षेत्राचे एकूण पिकांखालील स्थूल क्षेत्राशी प्रमाण | टक्के | 1.81 | 2.24 | 5.51 | 5.28 | 5.32 | 6 | 6 | 5.56 |
| 8 | निव्वळ सिंचन क्षेत्र | शंभर हेक्टर | 120 | 170 | 290 | 369 | 316 | 458 | 458 | 379 |
| 9 | कालव्याहारे सिंचित क्षेत्र | --" | 0 | 1.10 | 36.06 | 82 | 39 | 63 | 63 | 24 |
| 10 | विहिरीद्वारे सिंचित क्षेत्र | --" | 120 | 160 | 250 | 286 | 276 | 395 | 395 | 355 |
| 11 | इतर साधनानी सिंचित क्षेत्र | --" | 1.92 | 2.21 | उ.ना. | उ.ना. | उ.ना. | उ.ना. | उ.ना. | उ.ना. |
| सहा | कृषि अवजारे (कृषि गणना) | | | | | | | 1997 | 2003 | |
| 1 | लाकडी नांगर | हजार | उ.ना. | 7 | 7 | 7 | 11 | 11 | 11 | 10 |
| 2 | लोखंडी नांगर | हजार | उ.ना. | 40 | 40 | 40 | 40 | 36 | 36 | 29 |
| 3 | बैलगाड्या | हजार | उ.ना. | उ.ना. | उ.ना. | 41 | 62 | 62 | 62 | 56 |
| 4 | ट्रॅक्टर | हजार | उ.ना. | उ.ना. | उ.ना. | 1 | 3 | 3 | 3 | 3 |
| 5 | सिंचनाकरिता तेलावर चालणारे पंप | हजार | 1 | उ.ना. | 4 | 3 | 4 | 4 | 4 | 3 |
| 6 | सिंचनाकरिता विद्युत्पंप | हजार | 0.1 | उ.ना. | 18 | 31 | 41 | 36 | 36 | 41 |
| 7 | उसाचे चरक (7.1 +7.2) | हजार | 0.32 | उ.ना. | 0.3 | 0.2 | 0.12 | 0.087 | 0.087 | 0.062 |
| 7.1 | शक्तीवर चालणारे | हजार | 0.12 | उ.ना. | 0.2 | 0.1 | 0.1 | 0.034 | 0.034 | 0.062 |
| 7.2 | बैलाच्या मदतीने | हजार | 0.2 | उ.ना. | 0.1 | 0.1 | 0.02 | 0.053 | 0.053 | 0 |

तक्ता क्रमांक - 1.1
निवडक निर्देशक

जिल्हा - बुलडाणा

संदर्भ कालावधी- 1960 ते 2006

| अनु. | बाब | परिमाण | संदर्भ वर्ष | | | | | | | |
|------|------------------------|-----------|-------------|---------|---------|---------|---------|---------|---------|---------|
| | | | 1960-61 | 1970-71 | 1980-81 | 1990-91 | 2000-01 | 2003-04 | 2004-05 | 2005-06 |
| (1) | (2) | (3) | (4) | (5) | (6) | (7) | (8) | (9) | (10) | (11) |
| सात | पशुधन (पशुगणना) | | 1967 | 1977 | 1982 | 1987 | 1997 | 1997 | 1997 | 2003 |
| 1 | एकूण पशुधन | हजार | 788 | उ.ना. | 1118 | 1092 | 1092 | 1175 | 1175 | 976 |
| 2 | दुभत्या गायी | --" | उ.ना. | उ.ना. | 81 | 71 | 73 | 63 | 63 | 63 |
| 3 | दुभत्या म्हशी | --" | उ.ना. | उ.ना. | 81 | 71 | 73 | 63 | 63 | 2 |
| 4 | शेळ्या व मेंढ्या | --" | उ.ना. | उ.ना. | 351 | 407 | 385 | 417 | 417 | 431 |
| 5 | कोंबड्या व तत्सम पक्षी | --" | 154 | उ.ना. | 2238 | 249 | 291 | 354 | 354 | 0.3 |
| आठ | मत्स्य व्यवसाय | | | | | | | | | |
| 1 | एकूण मत्स्य उत्पादन | मे. टन | उ.ना. | उ.ना. | 990 | 2220 | 6934 | 6421 | 6238 | 6656 |
| 2 | मच्छीमार सहकारी संस्था | संख्या | उ.ना. | उ.ना. | उ.ना. | उ.ना. | 101 | 103 | 105 | 110 |
| 3 | संस्थातील सभासद | संख्या | उ.ना. | उ.ना. | उ.ना. | उ.ना. | उ.ना. | उ.ना. | 4509 | 4755 |
| नऊ | सहकार क्षेत्र | | | | | | | | | |
| 1 | संस्था | | | | | | | | | |
| 1.1 | कृषि पतसंस्था | संख्या | 566 | 575 | 578 | 576 | 572 | 572 | 572 | 572 |
| 1.2 | विंगर कृषि पतसंस्था | संख्या | 82 | 139 | 360 | 744 | 362 | 380 | 388 | 403 |
| 1.3 | उत्पादक संस्था | संख्या | उ.ना. | उ.ना. | 399 | 506 | 469 | 459 | 502 | 557 |
| 1.4 | पणन संस्था | संख्या | उ.ना. | उ.ना. | 14 | 15 | 37 | 24 | 24 | 25 |
| 1.5 | सामाजिक सेवा संस्था | संख्या | उ.ना. | उ.ना. | 227 | 338 | 346 | 465 | 514 | 676 |
| 2 | सभासद | | | | | | | | | |
| 2.1 | कृषि पतसंस्था | संख्या | 56681 | 12978 | 184142 | 251676 | 317487 | 405745 | 333061 | 333061 |
| 2.2 | विंगर कृषि पतसंस्था | संख्या | 8100 | 149987 | 24826 | 16792 | 236692 | 423629 | 444214 | 444214 |
| 2.3 | उत्पादक संस्था | संख्या | उ.ना. | उ.ना. | 55056 | 81597 | 122674 | 110116 | 94014 | 94014 |
| 2.4 | पणन संस्था | संख्या | उ.ना. | उ.ना. | 18058 | 28469 | 39252 | 38281 | 36346 | 36346 |
| 2.5 | सामाजिक सेवा संस्था | संख्या | उ.ना. | उ.ना. | 19359 | 30135 | 44891 | 45366 | 49866 | 49866 |
| 3 | खेळते भाडवल | | | | | | | | | |
| 3.1 | कृषि पतसंस्था | लाख रुपये | 17888 | 83366 | 107200 | 278669 | 153637 | 78668 | 17415 | 17415 |
| 3.2 | विंगर कृषि पतसंस्था | लाख रुपये | 27858 | 10282 | 111500 | 109796 | 65359 | 203649 | 220343 | 220343 |
| 3.3 | उत्पादक संस्था | लाख रुपये | उ.ना. | उ.ना. | 769 | 3262 | 20535 | 19721 | 11590 | 11590 |
| 3.4 | पणन संस्था | लाख रुपये | उ.ना. | उ.ना. | 326 | 444 | 654 | 749 | 861 | 861 |
| 3.5 | सामाजिक सेवा संस्था | लाख रुपये | उ.ना. | उ.ना. | 200 | 468 | 660 | 859 | 924 | 924 |
| 4 | दिलेली कर्जे | | | | | | | | | |
| 4.1 | शेती पतसंस्था | लाख रुपये | 12487 | 33918 | 111473 | 395378 | 634799 | 8382 | 14423 | 14423 |

तक्ता क्रमांक - 1.1

निवडक निर्देशक

जिल्हा - बुलडाणा

संदर्भ कालावधी- 1960 ते 2006

| अनु. | बाब | परिमाण | संदर्भ वर्ष | | | | | | | |
|--|---|----------------|-------------|---------|---------|---------|----------|---------|---------|---------|
| | | | 1960-61 | 1970-71 | 1980-81 | 1990-91 | 2000-01 | 2003-04 | 2004-05 | 2005-06 |
| (1) | (2) | (3) | (4) | (5) | (6) | (7) | (8) | (9) | (10) | (11) |
| 4.2 | बिगर शेती पतसंस्था | लाख रुपये | - | - | - | 1403717 | 27196611 | 106247 | 98404 | 98405 |
| 4.3 | उत्पादक संस्था | लाख रुपये | - | - | - | - | - | - | - | - |
| 4.4 | पणन संस्था | लाख रुपये | - | - | - | - | - | - | - | - |
| 4.5 | सामाजिक सेवा संस्था | लाख रुपये | - | - | - | - | - | - | - | - |
| वहा विजेचा वापर | | | | | | | | | | |
| 1 | घरगुती | हजार कि.मि.तास | 1151 | 3056 | 9883 | 45905 | 121330 | 115230 | 181450 | 120772 |
| 2 | वाणिज्यिक | हजार कि.मि.तास | 992 | 1802 | 3365 | 7905 | 16200 | 18060 | 21210 | 20281 |
| 3 | औद्योगिक | हजार कि.मि.तास | 4202 | 10714 | 10492 | 24706 | 206133 | 163870 | 34017 | 105676 |
| 4 | कृषि | हजार कि.मि.तास | 481 | - | 11476 | 12656 | 128298 | 187760 | 180615 | 220785 |
| 5 | इतर | हजार कि.मि.तास | - | 7742 | 1265 | 99725 | 4863 | 15710 | 158928 | 88950 |
| 6 | एकूण | हजार कि.मि.तास | 7746 | 24175 | 38483 | 174861 | 483299 | 508120 | 584485 | 564383 |
| 7 | विद्युतीकरण झालेली गावे | संख्या | 27 | 379 | 1010 | 1365 | 1388 | 1388 | 1398 | 1398 |
| अकरा वाहतूक व दळणवळण | | | | | | | | | | |
| 1 | रस्त्याची एकूण लांबी | कि.मी. | 589 | 1927 | 3235 | 3735 | 4229 | 4221 | 4644 | 4709 |
| 2 | दर 100 चौ.कि.मी. क्षेत्रामार्गे रस्त्याची लांबी | कि.मी. | 9.56 | 19.7 | 35.62 | 38.66 | 43.77 | 43.69 | 48.06 | 48.74 |
| 3 | दरलाख लोकसंख्ये मागेरस्त्याची लांबी | कि.मी. | 63 | 181 | 240 | 248 | 211 | 189 | 208 | 210.97 |
| 4 | एकूण मालवाहतूक वाहने | संख्या | 342 | 470 | 3096 | 3940 | 13187 | 14917 | 16027 | 13501 |
| 5 | एकूण प्रवासी वाहने | संख्या | 836 | 1064 | 7360 | 22036 | 34184 | 101313 | 96777 | 106310 |
| 6 | रेल्वे मार्गाची एकूण लांबी | कि.मी. | 82 | 82 | 82 | 105.84 | 105.84 | 105.84 | 105.84 | 105.84 |
| 7 | डाक कार्यालये | संख्या | 244 | 287 | 321 | 335 | 351 | 355 | 355 | 353 |
| 8 | तार कार्यालये | संख्या | 13 | 114 | 148 | 139 | 161 | 161 | 161 | 159 |
| 9 | दूरध्वनी | संख्या | 538 | 925 | 1716 | 5129 | 21973 | 58678 | 58273 | 70165 |
| बारा नोंदणीकृत कारखाने व राजगार | | | | | | | | | | |
| 1 | चालू कारखाने | संख्या | 60 | 64 | 90 | 209 | 242 | 318 | 328 | 328 |
| 2 | कामगारांची दैनिक उपस्थिती | संख्या | 4152 | 4190 | 6506 | 6032 | 5388 | 9881 | 9915 | 9915 |

तक्ता क्रमांक - 1.1

निवडक निर्देशक

जिल्हा - बुलडाणा

संदर्भ कालावधी- 1960 ते 2006

| अनु. | नाम | परिमाण | संदर्भ वर्ष | | | | | | | |
|-----------------------------------|---------------------------|--------|-------------|---------|---------|---------|---------|---------|---------|---------|
| | | | 1960-61 | 1970-71 | 1980-81 | 1990-91 | 2000-01 | 2003-04 | 2004-05 | 2005-06 |
| (1) | (2) | (3) | (4) | (5) | (6) | (7) | (8) | (9) | (10) | (11) |
| तेरा शिक्षण | | | | | | | | | | |
| 1 प्राथमिक | | | | | | | | | | |
| 1.1 | संस्था | संख्या | 1029 | 1212 | 1041 | 1433 | 1483 | 1518 | 1543 | 1543 |
| 1.2 | विद्यार्थी | हजारात | 88 | 142 | 190 | 259 | 305 | 286 | 284 | 284 |
| 1.3 | शिक्षक | हजारात | 2 | 2 | 5 | 6 | 8 | 8 | 8 | 8 |
| 1.4 | प्रति शिक्षक विद्यार्थी | संख्या | - | - | - | - | 42 | 38 | 36 | 36 |
| 2 माध्यमिक व उच्च माध्यमिक | | | | | | | | | | |
| 2.1 | संस्था | संख्या | 70 | 132 | 152 | 211 | 300 | 389 | 408 | 408 |
| 2.2 | विद्यार्थी | हजारात | 22 | 44 | 66 | 121 | 196 | 223 | 229 | 229 |
| 2.3 | शिक्षक | हजारात | 1 | 2 | 2 | 4 | 5 | 6 | 5 | 5 |
| 2.4 | प्रति शिक्षक विद्यार्थी | संख्या | - | - | - | - | 40 | 40 | 48 | 48 |
| 3 महाविद्यालये | | | | | | | | | | |
| 3.1 | संस्था | संख्या | 2 | 10 | 12 | 12 | 30 | 14 | 14 | 14 |
| 3.2 | विद्यार्थी | हजारात | 7 | 5 | 4 | 11 | 12 | 5 | 5 | 5 |
| 3.3 | शिक्षक | हजारात | उ.ना. | 160 | 204 | उ.ना. | 102 | 93 | 0.1 | 0.1 |
| 3.4 | प्रति शिक्षक विद्यार्थी | संख्या | - | - | - | - | 35 | 58 | 58 | 58 |
| चौदा सार्वजनिक आरोग्य | | | | | | | | | | |
| 1 | दवाखाने | संख्या | 9 | 94 | 96 | 77 | 81 | 81 | 81 | 70 |
| 2 | रुग्णालये | संख्या | 15 | 10 | 13 | 14 | 14 | 14 | 18 | 20 |
| 3 | प्राथमिक आरोग्य केंद्रे | संख्या | उ.ना. | 12 | 13 | 46 | 52 | 52 | 52 | 52 |
| 4 | प्राथमिक आरोग्य उपकेंद्रे | संख्या | उ.ना. | उ.ना. | उ.ना. | उ.ना. | 271 | 264 | 278 | 278 |
| 5 | खाटा | संख्या | 230 | 567 | 655 | 1304 | 1298 | 1298 | 1298 | 1298 |
| 6 | दर लाख लोकसंख्येमागे खाटा | संख्या | 26 | 53 | 52 | 86 | 58 | 58 | 58 | 58 |
| पंधरा संकीर्ण | | | | | | | | | | |
| 1 | बँक शाखा | संख्या | 26 | 53 | 120 | 219 | 226 | 223 | 223 | 223 |
| 2 | दूरदर्शन केबल चालक | संख्या | - | - | - | - | - | - | 236 | 236 |
| 3 | दूरदर्शन केबल धारक | संख्या | - | - | - | - | - | - | 25912 | 25912 |
| 4 | गोबर गॅस संयंत्रे | संख्या | - | - | - | - | - | - | - | - |

आधार :- जिल्हा सांख्यिकी कार्यालय, बुलडाणा

| अ. क्र. | बाब/ तहसील | ग्रामीण/ नागरी | क्षेत्र चौ.कि.मी. | लोकसंख्या | | | कुटुंबाची संख्या | लोकसंख्येची घनता | स्त्री-पुरुष प्रमाण |
|---------|----------------|----------------|-------------------|-----------|--------|----------|------------------|------------------|---------------------|
| | | | | एकूण | पुरुष | स्त्रिया | | | |
| (1) | (2) | (3) | (4) | (5) | (6) | (7) | (8) | (9) | (10) |
| 1 | जळगाव जामोद | एकूण | 647.00 | 136776 | 69864 | 66912 | 26857 | 211 | 958 |
| | | ग्रामीण | 643.00 | 110494 | 56259 | 54235 | 22219 | 172 | 964 |
| | | नागरी | 4.00 | 26282 | 13605 | 12677 | 4638 | 6571 | 932 |
| 2 | संग्रामपूर | एकूण | 510.00 | 120645 | 61853 | 58792 | 23952 | 237 | 951 |
| | | ग्रामीण | 510.00 | 120645 | 61853 | 58792 | 23952 | 237 | 951 |
| | | नागरी | 0.00 | 0 | 0 | 0 | 0 | 0 | 0 |
| 3 | शेंगात्र | एकूण | 606.00 | 150699 | 77817 | 72882 | 29939 | 249 | 937 |
| | | ग्रामीण | 600.00 | 98276 | 50741 | 47535 | 20388 | 164 | 937 |
| | | नागरी | 6.00 | 52423 | 27076 | 25347 | 9551 | 8737 | 936 |
| 4 | नांदुरा | एकूण | 504.00 | 149270 | 76523 | 72747 | 29809 | 296 | 951 |
| | | ग्रामीण | 501.00 | 111801 | 57423 | 54378 | 23098 | 223 | 947 |
| | | नागरी | 3.00 | 37469 | 19100 | 18369 | 6711 | 12490 | 962 |
| 5 | मलकापूर | एकूण | 463.00 | 158186 | 81564 | 76622 | 31137 | 342 | 939 |
| | | ग्रामीण | 458.00 | 97174 | 50166 | 47008 | 20620 | 212 | 937 |
| | | नागरी | 5.00 | 61012 | 31398 | 29614 | 10517 | 12202 | 943 |
| 6 | मोताळा | एकूण | 761.00 | 143743 | 73554 | 70189 | 29419 | 189 | 954 |
| | | ग्रामीण | 761.00 | 143743 | 73554 | 70189 | 29419 | 189 | 954 |
| | | नागरी | 0.00 | 0 | 0 | 0 | 0 | 0 | 0 |
| 7 | खामगाव | एकूण | 1166.00 | 266675 | 137522 | 129153 | 52028 | 229 | 939 |
| | | ग्रामीण | 1153.00 | 177988 | 91589 | 86399 | 35944 | 154 | 943 |
| | | नागरी | 13.00 | 88687 | 45933 | 42754 | 16084 | 6822 | 931 |
| 8 | मेहकर | एकूण | 1131.00 | 229626 | 118890 | 110736 | 45902 | 203 | 931 |
| | | ग्रामीण | 1125.00 | 191911 | 99418 | 92493 | 38811 | 171 | 930 |
| | | नागरी | 6.00 | 37715 | 19472 | 18243 | 7091 | 6286 | 937 |

लोकसंख्या विषयक निवडक आकडेवारी

| अ. क्र. | बाब/ तहसील | ग्रामीण/ नागरी | क्षेत्र चौ.कि.मी. | लोकसंख्या | | | कुटुंबाची संख्या | लोकसंख्येची घनता | स्री-पुरुष प्रमाण |
|---------|--------------|----------------|-------------------|-----------|---------|----------|------------------|------------------|-------------------|
| | | | | एकूण | पुरुष | स्त्रिया | | | |
| (1) | (2) | (3) | (4) | (5) | (6) | (7) | (8) | (9) | (10) |
| 9 | चिखली | एकूण | 797.00 | 247101 | 127008 | 120093 | 50152 | 310 | 946 |
| | | ग्रामीण | 789.00 | 198673 | 101711 | 96962 | 40970 | 252 | 953 |
| | | नागरी | 8.00 | 48428 | 25297 | 23131 | 9182 | 6054 | 914 |
| 10 | बुलडाणा | एकूण | 788.00 | 247054 | 126573 | 120481 | 48967 | 314 | 952 |
| | | ग्रामीण | 777.00 | 184082 | 93846 | 90236 | 36434 | 237 | 962 |
| | | नागरी | 11.00 | 62972 | 32727 | 30245 | 12533 | 5725 | 924 |
| 11 | देऊळगांवराजा | एकूण | 833.00 | 106126 | 54450 | 51676 | 20879 | 127 | 949 |
| | | ग्रामीण | 826.00 | 81754 | 41817 | 39937 | 16373 | 99 | 955 |
| | | नागरी | 7.00 | 24372 | 12633 | 11739 | 4506 | 3482 | 929 |
| 12 | सिदखेडराजा | एकूण | 782.00 | 149869 | 77092 | 72777 | 30875 | 192 | 944 |
| | | ग्रामीण | 779.00 | 135928 | 69763 | 66165 | 28107 | 174 | 948 |
| | | नागरी | 3.00 | 13941 | 7329 | 6612 | 2768 | 4647 | 902 |
| 13 | लोणार | एकूण | 673.00 | 126710 | 64693 | 62017 | 25718 | 188 | 959 |
| | | ग्रामीण | 672.00 | 106628 | 54305 | 52323 | 22076 | 159 | 964 |
| | | नागरी | 1.00 | 20082 | 10388 | 9694 | 3642 | 20082 | 933 |
| | एकूण जिल्हा | एकूण | 9661.00 | 2232480 | 1147403 | 1085077 | 445634 | 231 | 946 |
| | | ग्रामीण | 9594.00 | 1759097 | 902445 | 856652 | 358411 | 183 | 949 |
| | | नागरी | 67.00 | 473383 | 244958 | 228425 | 87223 | 7397 | 933 |

लोकसंख्या विषयक निवडक आकडेवारी

| अ. क्र. | बाब/ तहसील | ग्रामीण/ नागरी | गावाची संख्या | शहराची संख्या | साक्षरता (%) | | | मागासवर्गीय लोकसंख्या (%) | | प्रक्षेपित लोकसंख्या (1 मार्च 2005) |
|---------|----------------|----------------|---------------|---------------|--------------|-------|----------|---------------------------|----------------|-------------------------------------|
| | | | | | एकूण | पुरुष | स्त्रिया | अनुसूचित जाती | अनुसूचित जमाती | |
| (1) | (2) | (3) | (11) | (12) | (13) | (14) | (15) | (16) | (17) | (18) |
| 1 | जळगाव जामोद | एकूण | 114 | 1 | 71.0 | 80.3 | 61.3 | 5.80 | 12.50 | 143858 |
| | | ग्रामीण | 114 | 0 | 69.0 | 78.8 | 58.8 | 6.00 | 15.00 | उ. ना. |
| | | नागरी | 0 | 1 | 79.3 | 86.3 | 71.7 | 4.90 | 1.90 | उ. ना. |
| 2 | सग्रामपूर | एकूण | 122 | 0 | 72.0 | 81.4 | 62.2 | 6.00 | 15.10 | 126887 |
| | | ग्रामीण | 122 | 0 | 72.0 | 81.4 | 62.2 | 6.00 | 15.10 | उ. ना. |
| | | नागरी | 0 | 0 | 0.0 | 0.0 | 0.0 | 0.00 | 0.00 | उ. ना. |
| 3 | शिंगाव | एकूण | 95 | 1 | 80.0 | 89.1 | 70.2 | 6.30 | 4.20 | 156699 |
| | | ग्रामीण | 95 | 0 | 77.6 | 87.7 | 66.7 | 5.70 | 4.50 | उ. ना. |
| | | नागरी | 0 | 1 | 84.4 | 91.6 | 76.8 | 7.50 | 3.50 | उ. ना. |
| 4 | नांदुरा | एकूण | 104 | 1 | 78.0 | 87.9 | 67.6 | 5.60 | 5.00 | 153420 |
| | | ग्रामीण | 104 | 0 | 77.3 | 87.9 | 66.1 | 5.80 | 6.20 | उ. ना. |
| | | नागरी | 0 | 1 | 78.0 | 87.9 | 67.6 | 5.30 | 1.60 | उ. ना. |
| 5 | मलकापूर | एकूण | 72 | 1 | 79.6 | 88.8 | 70.0 | 7.00 | 5.30 | 164325 |
| | | ग्रामीण | 72 | 0 | 78.7 | 89.1 | 67.6 | 7.50 | 8.20 | उ. ना. |
| | | नागरी | 0 | 1 | 81.2 | 88.2 | 73.8 | 6.00 | 0.70 | उ. ना. |
| 6 | मोताळा | एकूण | 123 | 0 | 73.9 | 86.3 | 61.0 | 8.00 | 8.10 | 146609 |
| | | ग्रामीण | 123 | 0 | 73.9 | 86.3 | 61.0 | 8.00 | 8.10 | उ. ना. |
| | | नागरी | 0 | 0 | 0.0 | 0.0 | 0.0 | 0.00 | 0.00 | उ. ना. |
| 7 | खामगाव | एकूण | 135 | 1 | 80.0 | 88.9 | 70.6 | 6.20 | 3.70 | 279093 |
| | | ग्रामीण | 135 | 0 | 76.0 | 86.4 | 65.0 | 5.50 | 4.80 | उ. ना. |
| | | नागरी | 0 | 1 | 87.9 | 93.8 | 81.6 | 7.50 | 1.50 | उ. ना. |
| 8 | मंहेकर | एकूण | 160 | 1 | 73.0 | 85.7 | 59.3 | 19.40 | 4.60 | 234853 |
| | | ग्रामीण | 160 | 0 | 71.8 | 85.1 | 57.5 | 19.90 | 5.30 | उ. ना. |
| | | नागरी | 0 | 1 | 79.0 | 88.9 | 68.6 | 16.60 | 1.50 | उ. ना. |

लोकसंख्या विषयक निवडक आकडेवारी

| अ. क्र. | बाब/ तहसील | ग्रामीण/ नागरी | गावाची संख्या | शहराची संख्या | साक्षरता (%) | | | मगासर्गाय लोकसंख्या (%) | | प्रक्षेपित लोकसंख्या (1 मार्च 2005) |
|-------------|--------------|----------------|---------------|---------------|--------------|-------|----------|-------------------------|----------------|-------------------------------------|
| | | | | | एकूण | पुरुष | स्त्रिया | अनुसूचित जाती | अनुसूचित जमाती | |
| (1) | (2) | (3) | (11) | (12) | (13) | (14) | (15) | (16) | (17) | (18) |
| 9 | धिखली | एकूण | 142 | 1 | 77.2 | 89.1 | 64.6 | 13.30 | 2.80 | 288240 |
| | | ग्रामीण | 142 | 0 | 75.1 | 88.0 | 61.7 | 13.50 | 3.30 | उ. ना. |
| | | नागरी | 0 | 1 | 85.4 | 93.4 | 76.8 | 12.40 | 1.20 | उ. ना. |
| 10 | बुलडाणा | एकूण | 97 | 1 | 78.2 | 89.4 | 66.5 | 16.50 | 4.80 | 256434 |
| | | ग्रामीण | 97 | 0 | 74.9 | 87.8 | 61.5 | 16.60 | 5.50 | उ. ना. |
| | | नागरी | 0 | 1 | 87.7 | 93.9 | 81.1 | 16.50 | 2.70 | उ. ना. |
| 11 | देऊळगांवराजा | एकूण | 66 | 1 | 75.4 | 88.4 | 61.9 | 12.20 | 0.60 | 92353 |
| | | ग्रामीण | 66 | 0 | 73.2 | 87.1 | 58.8 | 13.30 | 0.40 | उ. ना. |
| | | नागरी | 0 | 1 | 82.8 | 92.4 | 72.6 | 8.40 | 1.00 | उ. ना. |
| 12 | सिंदखेडराजा | एकूण | 113 | 1 | 75.4 | 88.4 | 61.9 | 13.30 | 0.80 | 151277 |
| | | ग्रामीण | 113 | 0 | 70.1 | 84.7 | 54.8 | 13.30 | 0.70 | उ. ना. |
| | | नागरी | 0 | 1 | 73.6 | 86.0 | 60.3 | 13.10 | 1.60 | उ. ना. |
| 13 | लोणार | एकूण | 90 | 1 | 69.6 | 83.8 | 54.9 | 14.50 | 3.90 | 128474 |
| | | ग्रामीण | 90 | 0 | 67.9 | 82.9 | 52.6 | 15.50 | 3.40 | उ. ना. |
| | | नागरी | 0 | 1 | 78.3 | 88.5 | 67.6 | 9.10 | 6.40 | उ. ना. |
| एकूण जिल्हा | | एकूण | 1433 | 11 | 75.8 | 86.90 | 64.1 | 10.82 | 5.15 | 2322522 |
| | | ग्रामीण | 1433 | 0 | 76.4 | 61.9 | 38.1 | 11.12 | 6.02 | 1824 हजार |
| | | नागरी | 0 | 11 | 23.6 | 57.0 | 43.0 | 9.68 | 1.94 | 498 हजार |

आधार - भारताची जनगणना.

| जनगणना वर्ष | ग्रामीण/नागरी | लोकसंख्या | | | दशवाषिक वृद्धीदर | वार्षिक चक्रवाढ वृद्धीदर |
|-----------------|---------------|-----------|-------|----------|------------------|--------------------------|
| | | एकूण | पुरुष | स्त्रिया | | |
| (1) | (2) | (3) | (4) | (5) | (6) | (7) |
| 1951 | एकूण | 870 | 439 | 431 | 6.01 | - |
| | ग्रामीण | 727 | 365 | 362 | 3.48 | - |
| | नागरी | 143 | 74 | 69 | 22.17 | - |
| 1961 | एकूण | 1060 | 541 | 519 | 21.84 | 1.98 |
| | ग्रामीण | 885 | 449 | 436 | 21.73 | 1.97 |
| | नागरी | 175 | 92 | 83 | 22.38 | 2.02 |
| 1971 | एकूण | 1263 | 647 | 616 | 19.15 | 1.86 |
| | ग्रामीण | 1041 | 530 | 511 | 17.63 | 1.80 |
| | नागरी | 222 | 117 | 105 | 26.86 | 2.20 |
| 1981 | एकूण | 1509 | 771 | 738 | 19.48 | 1.84 |
| | ग्रामीण | 1230 | 626 | 604 | 18.16 | 1.75 |
| | नागरी | 279 | 145 | 134 | 25.68 | 2.23 |
| 1991 | एकूण | 1886 | 966 | 920 | 24.98 | 1.93 |
| | ग्रामीण | 1498 | 765 | 733 | 21.79 | 1.81 |
| | नागरी | 388 | 201 | 187 | 39.07 | 2.50 |
| 2001 | एकूण | 2232 | 1147 | 1085 | 18.35 | 1.88 |
| | ग्रामीण | 1759 | 902 | 857 | 17.42 | 1.77 |
| | नागरी | 473 | 245 | 228 | 21.91 | 2.39 |
| 2011 प्रक्षेपित | एकूण | 2429 | - | - | 8.83 | 1.71 |
| | ग्रामीण | 1898 | - | - | 7.90 | 1.60 |
| | नागरी | 531 | - | - | 12.26 | 2.19 |

आधार - भारताची जनगणना.

तक्ता क्रमांक - 2.3

शहरांची वर्गवारी आणि त्यांची लोकसंख्या

जिल्हा :- बुलडाणा

संदर्भ वर्ष : 2001

| अ. क्र. | शहराचे नाव | शहराचे वर्गीकरण | लोकसंख्या | | | लोकसंख्या वाढीचा दशवार्षिक वृद्धीदर |
|------------|---------------|-----------------|-----------|--------|----------|-------------------------------------|
| | | | एकूण | पुरुष | स्त्रिया | |
| (1) | (2) | (3) | (4) | (5) | (6) | (7) |
| 1 | जळगांव जामोद | क वर्ग न.पा. | 26282 | 13605 | 12677 | 17.62 |
| 2 | शेगांव | ब वर्ग न.पा. | 52423 | 27076 | 25347 | 23.37 |
| 3 | नांदूरा | क वर्ग न.पा. | 37469 | 19100 | 18369 | 17.70 |
| 4 | मलकापूर | ब वर्ग न.पा. | 61012 | 31398 | 29614 | 18.91 |
| 5 | खामगांव | ब वर्ग न.पा. | 88687 | 45933 | 42754 | 20.35 |
| 6 | मंहेकर | क वर्ग न.पा. | 37715 | 19472 | 18243 | 27.65 |
| 7 | चिखली | ब वर्ग न.पा. | 48428 | 25297 | 23131 | 27.91 |
| 8 | बुलडाणा | ब वर्ग न.पा. | 62972 | 32727 | 30245 | 19.34 |
| 9 | देउळगांव राजा | क वर्ग न.पा. | 24372 | 12633 | 11739 | 29.00 |
| 10 | सिंदखेड राजा | क वर्ग न.पा. | 13941 | 7329 | 6612 | 20.27 |
| 11 | लोणार | क वर्ग न.पा. | 20082 | 10388 | 9694 | 25.50 |
| एकूण नागरी | | | 473383 | 244958 | 228425 | 21.90 |

आधार - भारताची जनगणना.

तक्ता क्रमांक - 2.4

मुख्य व सीमांतिक काम करणा-यांचे उद्योग गटनिहाय वर्गीकरण

जिल्हा - वुलडाणा

संदर्भ वर्ष : 2001

| अ. क्र. | काम करणा-यांचे क्षेत्र | एकूण | ग्रामीण | नागरी |
|--------------------------------|---|---------|---------|--------|
| 1 | 2 | 3 | 4 | 5 |
| मुख्य काम करणारे | | | | |
| 1 | शेतकरी | 325895 | 316377 | 9518 |
| 2 | शेतमजूर | 400535 | 378324 | 22211 |
| 3 | वस्तुनिर्माण प्रक्रिया, सेवा व दुरुस्त्या इ. घरगुती उद्योगात काम करणारे | 10727 | 8519 | 2208 |
| 4 | इतर काम करणारे | 171640 | 76677 | 94963 |
| 5 | एकूण मुख्य काम करणारे | 908797 | 779897 | 128900 |
| सीमांतिक काम करणारे | | | | |
| 6 | शेतकरी | 27766 | 26991 | 775 |
| 7 | शेतमजूर | 64628 | 58261 | 6367 |
| 8 | वस्तुनिर्माण प्रक्रिया, सेवा व दुरुस्त्या इ. घरगुती उद्योगात काम करणारे | 2977 | 2046 | 931 |
| 9 | इतर काम करणारे | 11847 | 6131 | 5716 |
| 10 | एकूण सीमांतिक काम करणारे | 107218 | 93429 | 13789 |
| काम करणा-यांचे वर्गीकरण | | | | |
| 11 | एकूण काम करणारे | 1016015 | 873326 | 142689 |
| 12 | काम करणा-यांची एकूण लोकसंख्येशी टक्केवारी | 45.51 | 49.65 | 30.14 |
| 13 | एकूण काम न करणारे | 1216465 | 885771 | 330694 |
| 14 | काम न करणा-यांची एकूण लोकसंख्येशी टक्केवारी | 54.49 | 50.35 | 69.86 |
| 15 | जिल्हाची एकूण लोकसंख्या | 2232480 | 1759097 | 473383 |

आधार - भारताची जनगणना

तक्ता क्रमांक - 2.5

धर्म व वयोगटानुसार लोकसंख्या

जिल्हा - बुलडाणा

(आकडे शंभरात) वर्ष - 1991

| अ.क्र. | बाब | एकूण | ग्रामीण | नागरी |
|---------------------------|-------------------|-------|---------|-------|
| (1) | (2) | (3) | (4) | (5) |
| धर्मानुसार | | | | |
| 1 | बौद्ध | 2569 | 2266 | 303 |
| 2 | ख्रिश्चन | 13 | 4 | 9 |
| 3 | हिंदू | 13959 | 11413 | 2546 |
| 4 | जैन | 100 | 35 | 65 |
| 5 | मुस्लिम | 2203 | 1252 | 951 |
| 6 | शीख | 7 | 2 | 5 |
| 7 | इतर | 8 | 6 | 2 |
| | सर्व धर्म (एकूण) | 18863 | 14980 | 3883 |
| वयोगटानुसार (वर्ष) | | | | |
| 1 | 0 - 6 | 3623 | 2933 | 690 |
| 2 | 7 - 14 | 3648 | 2893 | 755 |
| 3 | 15 - 19 | 1648 | 1244 | 404 |
| 4 | 20 - 24 | 1533 | 1180 | 353 |
| 5 | 25 - 29 | 1440 | 1140 | 300 |
| 6 | 30 - 34 | 1255 | 995 | 260 |
| 7 | 35 - 39 | 1146 | 901 | 245 |
| 8 | 40 - 49 | 1758 | 1399 | 359 |
| 9 | 50 - 59 | 1315 | 1077 | 238 |
| 10 | 60 वर्षांवरील | 1418 | 1157 | 261 |
| 11 | त्रय अनिर्देशित | 79 | 61 | 18 |
| | सर्व वयोगट (एकूण) | 18863 | 14980 | 3883 |

टिप :- आकडे पुर्णकात केल्याने बेरीज जुळेलच असे नाही.

आधार - भारताची जनगणना

तक्ता क्रमांक - 2.6
द्वारिद्वय रेषेखालील ग्रामीण कुटुंबे

जिल्हा : बुलडाणा

संदर्भ - 1998.

| अ. क्र. | तालुका | ग्रामीण कुटुंबांची एकूण संख्या | द्वारिद्वय रेषेखालील ग्रामीण कुटुंबे | | | | | | | | | | | द्वारिद्वय रेषे-खालील एकूण कुटुंबांची संख्या | द्वारिद्वय रेषे-खालील कुटुंबांची टक्के वारी | |
|---------|--------------|--------------------------------|--------------------------------------|---------|-------|----------------|---------|-------|--------|---------|-------|--------|---------|--|---|-------|
| | | | अनुसूचित जाती | | | अनुसूचित जमाती | | | शहर | | | एकूण | | | | |
| | | | शेतकरी | शेतमजूर | इतर | शेतकरी | शेतमजूर | इतर | शेतकरी | शेतमजूर | इतर | शेतकरी | शेतमजूर | | | इतर |
| (1) | (2) | (3) | (4) | (5) | (6) | (7) | (8) | (9) | (10) | (11) | (12) | (13) | (14) | (15) | (16) | (17) |
| 1 | जळगाव जागाद | 24503 | उ.ना. | उ.ना. | 2643 | उ.ना. | उ.ना. | 1784 | उ.ना. | उ.ना. | 7712 | 3094 | 8381 | 664 | 12139 | 50.00 |
| 2 | संग्रामपूर | 18375 | उ.ना. | उ.ना. | 2826 | उ.ना. | उ.ना. | 2300 | उ.ना. | उ.ना. | 7017 | 4291 | 7100 | 752 | 12143 | 66.00 |
| 3 | शिंगांव | 19486 | उ.ना. | उ.ना. | 3517 | उ.ना. | उ.ना. | 475 | उ.ना. | उ.ना. | 5566 | 2924 | 6181 | 453 | 9558 | 49.00 |
| 4 | नांदुरा | 23464 | उ.ना. | उ.ना. | 3738 | उ.ना. | उ.ना. | 832 | उ.ना. | उ.ना. | 9363 | 5111 | 7854 | 938 | 13903 | 59.00 |
| 5 | पलकापूर | 20990 | उ.ना. | उ.ना. | 1992 | उ.ना. | उ.ना. | 204 | उ.ना. | उ.ना. | 3867 | 1548 | 4013 | 502 | 6063 | 29.00 |
| 6 | मोताळा | 29717 | उ.ना. | उ.ना. | 3839 | उ.ना. | उ.ना. | 1195 | उ.ना. | उ.ना. | 10022 | 4744 | 7855 | 2457 | 15056 | 51.00 |
| 7 | खामगाव | 36260 | उ.ना. | उ.ना. | 3250 | उ.ना. | उ.ना. | 810 | उ.ना. | उ.ना. | 8307 | 2860 | 3890 | 5617 | 12367 | 34.00 |
| 8 | गेहकर | 41212 | उ.ना. | उ.ना. | 4223 | उ.ना. | उ.ना. | 1152 | उ.ना. | उ.ना. | 6889 | 2234 | 8914 | 1116 | 12264 | 30.00 |
| 9 | चिखली | 27759 | उ.ना. | उ.ना. | 2598 | उ.ना. | उ.ना. | 221 | उ.ना. | उ.ना. | 4189 | 1013 | 4244 | 1751 | 7008 | 25.00 |
| 10 | बुलडाणा | 35437 | उ.ना. | उ.ना. | 4383 | उ.ना. | उ.ना. | 936 | उ.ना. | उ.ना. | 10634 | 4683 | 10692 | 578 | 15953 | 45.00 |
| 11 | देठळगाव राजा | 31357 | उ.ना. | उ.ना. | 3904 | उ.ना. | उ.ना. | 260 | उ.ना. | उ.ना. | 6461 | 2853 | 5412 | 2360 | 10625 | 34.00 |
| 12 | सिदखंड राजा | 28029 | उ.ना. | उ.ना. | 3428 | उ.ना. | उ.ना. | 371 | उ.ना. | उ.ना. | 5621 | 2942 | 3368 | 3180 | 9490 | 34.00 |
| 13 | लोणार | 25050 | उ.ना. | उ.ना. | 3876 | उ.ना. | उ.ना. | 550 | उ.ना. | उ.ना. | 9614 | 5977 | 6343 | 1670 | 13990 | 56.00 |
| | एकूण | 461639 | उ.ना. | उ.ना. | 44237 | उ.ना. | उ.ना. | 11090 | उ.ना. | उ.ना. | 95262 | 44274 | 84247 | 22038 | 150559 | 41.63 |

आधार:- प्रकल्प अधिकारी, जिल्हा ग्रामीण विकास यंत्रणा.

टिप :- अनुसूचित जाती जमाती अंतर्गत शेतकरी व शेतमजूर यांची संख्या जिल्हा ग्रामीण विकास यंत्रणेकडे उपलब्ध नाही. परंतु एकूण शेतकरी व शेत मजूर यांची संख्या यंत्रणेकडे उपलब्ध आहे. करीता स्तंभ क्र.13,14 मध्ये शेतकरी व शेतमजुरांची एकूण संख्या दिलेली आहे.

तक्ता क्रमांक - 3.1

क्षेत्रवार जिल्हा उत्पन्न व दरडोई जिल्हा उत्पन्न - चालू किंमतीनुसार

जिल्हा - बुलडाणा

संदर्भ वर्ष : 2003-04 व 2004-05

(लाखात रु.)

| अ. क्र. | क्षेत्र | वर्ष 2003-04 * | | वर्ष 2004-05 @ | |
|--|-----------------------|----------------------|-----------------------|----------------------|-----------------------|
| | | स्थूल जिल्हा उत्पन्न | निव्वळ जिल्हा उत्पन्न | स्थूल जिल्हा उत्पन्न | निव्वळ जिल्हा उत्पन्न |
| (1) | (2) | (3) | (4) | (5) | (6) |
| 1.1 | कृषी | 93720.23 | 88180.59 | 74506.73 | 70102.76 |
| 1.2 | वन संवर्धन | 8048.99 | 7941.56 | 8944.77 | 8825.38 |
| 1.3 | मासेमारी | 2512.12 | 2146.92 | 2873.77 | 2456.00 |
| 1.4 | खाण व दगड खाणकाम | 142.50 | 118.53 | 143.12 | 119.05 |
| प्राथमिक क्षेत्र एकूण | | 104423.84 | 98387.60 | 86468.39 | 81503.19 |
| 2.1 | नोंदणीकृत उद्योग | 16215.11 | 12313.24 | 18899.87 | 14351.96 |
| 2.2 | अनोंदणीकृत उद्योग | 17021.42 | 13375.83 | 20344.53 | 15987.21 |
| 2.3 | बांधकाम | 19833.28 | 19122.34 | 22381.81 | 21579.52 |
| 2.4 | वीज, गॅस व पाणीपुरवठा | 7729.93 | 4769.93 | 8678.42 | 5355.22 |
| द्वितीय क्षेत्र एकूण | | 60799.74 | 49581.34 | 70304.63 | 57273.91 |
| 3.1 | रेल्वे | 602.85 | 485.77 | 673.24 | 548.49 |
| 3.2 | परिवहन, साठवणूक | 12677.80 | 10046.75 | 15833.00 | 12547.14 |
| 3.3 | दळणवळण | 12000.11 | 10060.33 | 13438.03 | 10794.07 |
| 3.4 | व्यापार व उपाहारगृहे | 69184.63 | 67335.08 | 84060.48 | 81874.00 |
| 3.5 | बँका व विमा उद्योग | 54313.93 | 51495.20 | 58003.72 | 54932.32 |
| 3.6 | व्यवसाय सेवा | 44280.76 | 37946.42 | 51356.70 | 44010.15 |
| 3.7 | सांख्यिक प्रशासन | 19065.01 | 16883.82 | 22325.19 | 19771.01 |
| 3.8 | इतर सेवा | 55368.77 | 53135.94 | 60096.64 | 57673.15 |
| तृतीय क्षेत्र एकूण | | 267493.86 | 247439.31 | 305787.00 | 282150.33 |
| एकूण जिल्हा उत्पन्न | | 432717.44 | 395408.25 | 462560.02 | 420927.43 |
| दरडोई जिल्हा उत्पन्न (रु) | | 18873 | 17245 | 19990 | 18190 |
| एकूण राज्य उत्पन्न | | 32805246.59 | 29041002.48 | 37187763.49 | 32845145.70 |
| दरडोई राज्य उत्पन्न (रु) | | 32587 | 28848 | 36423 | 32170 |
| एकूण जिल्हा उत्पन्नाची राज्य उत्पन्नाशी टक्केवारी | | 1.32 | 1.36 | 1.24 | 1.28 |

टिप : 1) * अस्थायी @ प्रारंभिक 2) आकडे पूर्णांकात दिल्याने बेरजा जुळतीलच असे नाही.

आधार - अर्थ व सांख्यिकी न्यायलय, मुंबई

तक्ता क्रमांक - 3.2

क्षेत्रवार जिल्हा उत्पन्न व दरडोई जिल्हा उत्पन्न - स्थिर किंमतीनुसार (1993-94)

जिल्हा - बुलडाणा

संदर्भ वर्ष : 2003-04 व 2004-05

(लाखात रु.)

| अ. क्र. | क्षेत्र | वर्ष 2003-04 * | | वर्ष 2004-05 @ | |
|---|-----------------------|----------------------|----------------------|----------------------|----------------------|
| | | स्थूल जिल्हा उत्पन्न | स्थूल जिल्हा उत्पन्न | स्थूल जिल्हा उत्पन्न | स्थूल जिल्हा उत्पन्न |
| (1) | (2) | (3) | (4) | (5) | (6) |
| 1.1 | कृषी | 53792.28 | 51006.36 | 43052.46 | 40822.76 |
| 1.2 | वन संवर्धन | 3505.53 | 3452.00 | 3543.03 | 3488.93 |
| 1.3 | मासेमारी | 1357.90 | 1158.07 | 1277.23 | 1089.27 |
| 1.4 | खाण व दगड खाणकाम | 60.69 | 50.09 | 59.78 | 49.34 |
| प्राथमिक क्षेत्र एकूण | | 58716.40 | 55666.52 | 47932.50 | 45450.30 |
| 2.1 | नोंदणीकृत उद्योग | 9378.28 | 6746.90 | 10423.46 | 7498.82 |
| 2.2 | अनोंदणीकृत उद्योग | 11419.07 | 9287.41 | 12506.84 | 10172.11 |
| 2.3 | बांधकाम | 10339.28 | 9843.03 | 11607.92 | 11050.79 |
| 2.4 | वीज, गॅस व पाणीपुरवठा | 4615.46 | 2959.63 | 5309.87 | 3404.91 |
| द्वितीय क्षेत्र एकूण | | 35752.09 | 28836.97 | 39848.09 | 32126.63 |
| 3.1 | रेल्वे | 449.91 | 380.92 | 473.53 | 403.76 |
| 3.2 | परिवहन, साठवणूक | 6802.85 | 5143.09 | 7550.20 | 5708.10 |
| 3.3 | दळप्रवळण | 17515.66 | 16434.66 | 21547.73 | 19735.48 |
| 3.4 | व्यापार व उपाहारगृहे | 38232.41 | 37045.77 | 43763.16 | 42404.85 |
| 3.5 | बँका व विमा उद्योग | 29991.23 | 28089.30 | 30782.92 | 28775.12 |
| 3.6 | व्यवसाय सेवा | 19035.17 | 15535.45 | 19962.18 | 16292.02 |
| 3.7 | सार्वजनिक प्रशासन | 9537.02 | 8405.90 | 10587.66 | 9331.94 |
| 3.8 | इतर सेवा | 28339.45 | 26973.61 | 29542.41 | 28118.60 |
| तृतीय क्षेत्र एकूण | | 149903.70 | 138008.70 | 164209.79 | 150769.87 |
| एकूण जिल्हा उत्पन्न | | 244372.19 | 222512.19 | 251990.38 | 228346.80 |
| दरडोई जिल्हा उत्पन्न (रु) | | 10658 | 9705 | 10890 | 9868 |
| एकूण राज्य उत्पन्न | | 19219046.87 | 16877556.72 | 20825322.14 | 18238870.20 |
| दरडोई राज्य उत्पन्न (रु) | | 19091 | 16765 | 20397 | 17864 |
| एकूण जिल्हा उत्पन्नाची एकूण राज्य उत्पन्नाशी टक्केवारी | | 1.27 | 1.32 | 1.21 | 1.25 |

टिप : 1) * अस्थायी @ प्रारंभिक 2) आकडे पूर्णांकात दिल्याने बेरजा जुळतीलच असे नाही.

आधार - अर्थ व सांख्यिकी संचालनालय, मुंबई

निवडक कृषि मालाच्या सरासरी घाऊक किंमती.

| अ. क्र. | कृषि मालाचे नाव | कृषि मालाचा वाण | मासिक सरासरी घाऊक किंमती (प्रति क्विंटल मूल्य रुपये) | | | | | | | |
|---------|-----------------|-----------------|--|------|------|------|-------|----------|---------|-----------|
| | | | एप्रिल | मे | जून | जुलै | ऑगस्ट | सप्टेंबर | ऑक्टोबर | नोव्हेंबर |
| (1) | (2) | (3) | (4) | (5) | (6) | (7) | (8) | (9) | (10) | (11) |
| 1 | गहू | संकरित | 735 | 755 | 780 | 820 | 815 | 825 | 810 | 905 |
| 2 | बाजरी | संकरित | 560 | 530 | 550 | 538 | 725 | 600 | 611 | 610 |
| 3 | हरभरा | संकरित | 1500 | 1540 | 1700 | 1800 | 1755 | 1700 | 1850 | 2100 |
| 4 | तूर | गावरान | 1750 | 1800 | 1950 | 2050 | 2000 | 1850 | 1800 | 1700 |
| 5 | उडीद | संकरित | 1700 | 1700 | 1825 | 1650 | 1750 | 1900 | 2200 | 2750 |
| 6 | गूळ | संकरित | 0 | 0 | 0 | 0 | 0 | 0 | 0 | 0 |
| 7 | ज्वारी | संकरित | 530 | 530 | 545 | 550 | 540 | 550 | 460 | 480 |
| 8 | मूग | चिनई | 2200 | 2100 | 2200 | 2250 | 2100 | 2080 | 2400 | 2450 |
| 9 | भुईमूग | एचबी | 1542 | 1550 | 1475 | 1541 | 1612 | 1560 | 1545 | 1604 |
| 10 | कांदे | संकरित | 215 | 245 | 312 | 384 | 358 | 345 | 516 | 378 |
| 11 | खुरसणी | गावरान | 2500 | 2400 | 2312 | 2412 | 2315 | 2345 | 1900 | 1245 |
| 12 | कापूस | लक्ष्मी 510 | 0 | 0 | 0 | 0 | 0 | 0 | 0 | 0 |

निवडक कृषि मालाच्या सरासरी घाऊक किमती.

| अ. क्र. | कृषि मालाचे नांव | कृषि मालाचा वाण | मासिक सरासरी घाऊक किमती (प्रति क्विंटल मूल्य रुपये) | | | | | |
|---------|------------------|-----------------|---|----------|------------|-------|----------------|----------------------|
| | | | डिसेंबर | जानेवारी | फेब्रुवारी | मार्च | वर्षाची सरासरी | मागील वर्षाची सरासरी |
| (1) | (2) | (3) | (12) | (13) | (14) | (15) | (16) | (17) |
| 1 | गहू | संकरित | 855 | 910 | 925 | 835 | 831 | 788 |
| 2 | बाजरी | संकरित | 635 | 630 | 580 | 630 | 600 | 477 |
| 3 | हरभरा | संकरित | 1700 | 1645 | 1670 | 1725 | 1724 | 1340 |
| 4 | तूर | गावरान | 1600 | 1700 | 1650 | 1850 | 1808 | 1727 |
| 5 | उडीद | संकरित | 2600 | 2700 | 3100 | 2210 | 2174 | 1348 |
| 6 | गूळ | संकरित | 0 | 0 | 0 | 0 | 0 | 0 |
| 7 | ज्वारी | संकरित | 480 | 520 | 505 | 525 | 518 | 449 |
| 8 | मूग | चिनई | 2520 | 2725 | 2650 | 3000 | 2390 | 1559 |
| 9 | भुईमूग | एचबी | 1674 | 1658 | 1645 | 1678 | 1590 | 1557 |
| 10 | कांदे | संकरित | 400 | 389 | 475 | 348 | 364 | 330 |
| 11 | खुरसणी | गावरान | 2800 | 2500 | 2500 | 3000 | 2352 | 2303 |
| 12 | कापूस | लक्ष्मी 510 | 0 | 0 | 0 | 0 | 0 | 0 |

आधार- कृषि उत्पन्न बाजार समित्या, जिल्हा बुलडाणा.

जिल्हा:- बुलंडाणा

तक्ता क्रमांक - 4.2

(रुपये)

जिल्हा मुख्यालयातील महत्वाच्या वस्तूंच्या मासिक सरासरी किरकोळ किंमती

| अ. क्र. | वस्तूचे नाव व प्रत | परिमाण | जानेवारी 2005 | फेब्रुवारी 2005 | मार्च 2005 | एप्रिल 2005 | मे 2005 |
|---------|-------------------------|----------|---------------|-----------------|------------|-------------|---------|
| (1) | (2) | (3) | (4) | (5) | (6) | (7) | (8) |
| 1 | तांदूळ | किलो | 20.00 | 20.00 | 20.00 | 20.00 | 20.00 |
| 2 | गहू | किलो | 15.00 | 14.82 | 14.32 | 12.00 | 13.10 |
| 3 | गव्हाचे पीठ | किलो | उ.ना. | उ.ना. | उ.ना. | उ.ना. | उ.ना. |
| 4 | ज्वारी (संकरित) | किलो | 5.50 | 5.50 | 5.50 | 6.00 | 6.07 |
| 5 | ज्वारी (देशी) | किलो | 14.00 | 14.00 | 13.72 | 13.00 | 13.00 |
| 6 | बाजरी | किलो | 7.00 | 7.00 | 7.00 | 8.00 | 8.00 |
| 7 | काबुली चणा (अख्खा) | किलो | उ.ना. | उ.ना. | उ.ना. | उ.ना. | उ.ना. |
| 8 | हरभरा डाळ | किलो | 19.00 | 19.00 | 19.00 | 24.00 | 24.00 |
| 9 | तूरडाळ | किलो | 31.25 | 31.00 | 30.65 | 30.50 | 32.00 |
| 10 | मूगडाळ | किलो | 24.00 | 24.00 | 24.00 | 26.00 | 26.00 |
| 11 | उडीदडाळ | किलो | 24.00 | 24.00 | 24.00 | 24.00 | 24.00 |
| 12 | मसूरडाळ | किलो | 30.00 | 30.00 | 30.00 | 30.00 | 30.00 |
| 13 | भटकी | किलो | 25.00 | 25.00 | 25.00 | 25.50 | 25.00 |
| 14 | पांढरा वाटाणा | किलो | 20.00 | 20.00 | 20.00 | 20.00 | 20.00 |
| 15 | साबुदाणा | किलो | 26.00 | 26.00 | 26.00 | 26.00 | 26.00 |
| 16 | शेंगदाणे | किलो | 36.00 | 35.00 | 35.00 | 36.00 | 37.50 |
| 17 | रवा | किलो | 12.00 | 12.00 | 12.00 | 12.00 | 12.00 |
| 18 | भैदा | किलो | 12.00 | 12.00 | 12.00 | 13.00 | 13.00 |
| 19 | पाहे | किलो | 16.50 | 16.50 | 16.00 | 16.50 | 16.00 |
| 20 | साखर | किलो | 20.00 | 20.00 | 20.00 | 19.50 | 19.50 |
| 21 | गूळ पिवळा | किलो | 15.00 | 15.50 | 15.50 | 16.50 | 16.50 |
| 22 | गोडेतेल भुईमुगाचे(सुटे) | किलो | 60.00 | 60.00 | 60.00 | 60.00 | 58.00 |
| 23 | वनस्पती तूप (सुटे) | किलो | 52.00 | 52.00 | 52.00 | 52.00 | 52.00 |
| 24 | खोबरेल तेल (सुटे) | 100ग्रॅम | 7.60 | 7.60 | 7.60 | 7.80 | 7.80 |
| 25 | म्हशीचे दूध (सुटे) | लीटर | 16.00 | 16.00 | 16.00 | 16.00 | 16.00 |
| 26 | म्हशीचे शुध्द तूप | किलो | 200.00 | 200.00 | 200.00 | 200.00 | 200.00 |

जिल्हा:- बुलडाणा

तक्ता क्रमांक - 4.2

(रुपये)

जिल्हा मुख्यालयातील महत्वाच्या वस्तूच्या मासिक सरासरी किरकोळ किंमती

| अ. क्र. | वस्तूचे नाव व प्रत | परिमाण | जून 2005 | जुलै 2005 | ऑगस्ट 2005 | सप्टेंबर 2005 | ऑक्टोबर 2005 |
|---------|--------------------------|----------|----------|-----------|------------|---------------|--------------|
| (1) | (2) | (3) | (9) | (10) | (11) | (12) | (13) |
| 1 | तांदूळ | किलो | 20.00 | 20.00 | 20.00 | 20.00 | 20.00 |
| 2 | गहू | किलो | 13.45 | 13.94 | 14.75 | 14.80 | 12.00 |
| 3 | गव्हाचे पीठ | किलो | उ.ना. | उ.ना. | उ.ना. | उ.ना. | उ.ना. |
| 4 | ज्वारी (संकरित) | किलो | 6.67 | 6.48 | 6.50 | 6.60 | 7.00 |
| 5 | ज्वारी (देशी) | किलो | 13.00 | 13.00 | 13.50 | 13.50 | 11.00 |
| 6 | बाजरी | किलो | 8.00 | 8.16 | 8.00 | 8.50 | 8.00 |
| 7 | काबुली चणा (अख्खा) | किलो | उ.ना. | उ.ना. | उ.ना. | उ.ना. | उ.ना. |
| 8 | हरभरा डाळ | किलो | 24.00 | 24.00 | 24.00 | 25.40 | 24.00 |
| 9 | तूरडाळ | किलो | 32.50 | 33.00 | 33.00 | 34.20 | 30.00 |
| 10 | मूगडाळ | किलो | 25.00 | 26.50 | 30.00 | 31.00 | 28.00 |
| 11 | उडीदडाळ | किलो | 24.00 | 24.00 | 24.00 | 25.00 | 24.00 |
| 12 | मसूरडाळ | किलो | 30.00 | 30.00 | 30.00 | 30.00 | 28.00 |
| 13 | भटकी | किलो | 25.50 | 25.00 | 25.00 | 25.00 | 25.50 |
| 14 | पांढरा वाटाणा | किलो | 20.00 | 20.00 | 20.00 | 16.00 | 16.00 |
| 15 | साबुदाणा | किलो | 26.00 | 26.00 | 25.50 | 25.00 | 20.00 |
| 16 | शेंगदाणे | किलो | 36.00 | 36.50 | 37.00 | 36.00 | 36.50 |
| 17 | रवा | किलो | 12.00 | 13.00 | 13.00 | 13.00 | 13.00 |
| 18 | मैदा | किलो | 13.00 | 13.00 | 13.00 | 13.00 | 13.00 |
| 19 | पाहें | किलो | 16.50 | 16.50 | 17.00 | 16.50 | 16.50 |
| 20 | साखर | किलो | 19.50 | 20.00 | 20.00 | 20.00 | 19.50 |
| 21 | गूळ पिबळा | किलो | 19.00 | 18.00 | 18.50 | 18.50 | 19.00 |
| 22 | गोडेतेला भुईमुगाचे(सुटे) | किलो | 59.00 | 59.00 | 59.00 | 58.00 | 58.00 |
| 23 | वनस्पती तूप (सुटे) | किलो | 52.00 | 50.00 | 50.00 | 45.00 | 45.00 |
| 24 | खोबरेल तेल (सुटे) | 100ग्रॅम | 7.90 | 7.90 | 7.80 | 7.90 | 8.00 |
| 25 | म्हशीचे दूध (सुटे) | लीटर | 16.00 | 16.00 | 16.00 | 16.00 | 16.00 |
| 26 | म्हशीचे शुध्द तूप | किलो | 200.00 | 200.00 | 200.00 | 200.00 | 200.00 |

जिल्हा:- बुलडाणा

तक्ता क्रमांक - 4.2

(रुपये)

जिल्हा मुख्यालयातील महत्वाच्या वस्तूच्या मासिक सरासरी किरकोळ किंमती

| अ. क्र. | वस्तूचे नाव व प्रत | परिमाण | नोव्हेंबर 2005 | डिसेंबर 2005 | वर्षाची सरासरी | मागील वर्षाची सरासरी |
|---------|-------------------------|----------|----------------|--------------|----------------|----------------------|
| (1) | (2) | (3) | (14) | (15) | (16) | (17) |
| 1 | तांदूळ | किलो | 20.00 | 20.00 | 20.00 | 20.00 |
| 2 | गहू | किलो | 12.00 | 12.00 | 13.52 | 13.46 |
| 3 | गव्हाचे पीठ | किलो | उ.ना. | उ.ना. | उ.ना. | उ.ना. |
| 4 | ज्वारी (संकरित) | किलो | 6.25 | 5.80 | 6.16 | 5.44 |
| 5 | ज्वारी (देशी) | किलो | 11.00 | 11.00 | 12.81 | 11.17 |
| 6 | बाजरी | किलो | 7.25 | 7.00 | 7.66 | 6.81 |
| 7 | काबुली चणा (अख्खा) | किलो | उ.ना. | उ.ना. | उ.ना. | उ.ना. |
| 8 | हरभरा डाळ | किलो | 24.00 | 24.00 | 22.87 | 23.63 |
| 9 | तूरडाळ | किलो | 30.50 | 31.50 | 31.68 | 32.20 |
| 10 | मूगडाळ | किलो | 28.00 | 28.00 | 26.79 | 21.63 |
| 11 | उडीदडाळ | किलो | 24.00 | 24.00 | 24.08 | 20.71 |
| 12 | मसूरडाळ | किलो | 28.00 | 28.00 | 29.50 | 29.26 |
| 13 | मटकी | किलो | 26.00 | 26.40 | 25.33 | 23.87 |
| 14 | पांढरा चाटाणा | किलो | 16.00 | 20.00 | 19.00 | 21.25 |
| 15 | साबुदाणा | किलो | 20.00 | 20.00 | 24.38 | 25.81 |
| 16 | शेंगदाणे | किलो | 36.70 | 37.00 | 36.27 | 36.14 |
| 17 | रवा | किलो | 13.00 | 13.00 | 12.50 | 12.59 |
| 18 | मैदा | किलो | 12.00 | 13.00 | 12.67 | 12.59 |
| 19 | पोहे | किलो | 16.50 | 16.50 | 16.46 | 16.00 |
| 20 | साखर | किलो | 19.50 | 19.50 | 19.75 | 16.30 |
| 21 | गूळ पिवळा | किलो | 20.00 | 20.00 | 17.67 | 17.34 |
| 22 | गोडेतेल भुईमुगाचे(सुटे) | किलो | 58.00 | 58.00 | 58.92 | 58.75 |
| 23 | वनस्पती तूप (सुटे) | किलो | 45.00 | 45.00 | 49.33 | 52.58 |
| 24 | खोबरेल तेल (सुटे) | 100ग्रॅम | 8.00 | 8.00 | 7.83 | 7.42 |
| 25 | म्हशीचे दूध (सुटे) | लीटर | 16.00 | 16.00 | 16.00 | 16.00 |
| 26 | म्हशीचे शुध्द तूप | किलो | 200.00 | 200.00 | 200.00 | 200.00 |

जिल्हा:- बुलडाणा

तक्ता क्रमांक - 4.2

(रुपये)

जिल्हा मुख्यालयातील महत्वाच्या वस्तूंच्या मासिक सरासरी किरकोळ किंमती

| अ. क्र. | वस्तूचे नाव व प्रत | परिमाण | जानेवारी 2005 | फेब्रुवारी 2005 | मार्च 2005 | एप्रिल 2005 | मे 2005 |
|---------|--------------------------------|-----------|---------------|-----------------|------------|-------------|---------|
| (1) | (2) | (3) | (4) | (5) | (6) | (7) | (8) |
| 27 | बोकडाचे मांस | किलो | 100.00 | 100.00 | 100.00 | 100.00 | 100.00 |
| 28 | कांबडी (बायलर) न साललेली | किलो | 50.00 | 50.00 | 50.00 | 55.00 | 55.00 |
| 29 | ताजे मासे (स्थानिक) | किलो | 66.25 | 73.00 | 73.00 | 77.75 | 65.80 |
| 30 | अंडी कांबडीची (सुधारित) | डझन | 21.50 | 22.95 | 22.95 | 21.40 | 20.00 |
| 31 | आयोडीनयुक्त मीठ | किलो | उ.ना. | उ.ना. | उ.ना. | उ.ना. | उ.ना. |
| 32 | हळद पावडर (सुटी) | 100 ग्रॅम | 6.00 | 6.00 | 6.00 | 7.00 | 8.00 |
| 33 | गरम मसाला पावडर (स्थानिक) | 100 ग्रॅम | 18.00 | 18.00 | 18.00 | 18.00 | 18.00 |
| 34 | बटाटे | किलो | 10.00 | 9.50 | 8.50 | 8.50 | 10.00 |
| 35 | कांदे | किलो | 8.00 | 7.50 | 7.25 | 8.00 | 7.50 |
| 36 | लसूण | 100 ग्रॅम | 3.00 | 3.00 | 3.00 | 3.00 | 3.00 |
| 37 | केळी (जळगाव) | डझन | 7.50 | 8.00 | 8.50 | 10.00 | 10.00 |
| 38 | सफरचंद | किलो | 55.00 | 60.00 | 50.00 | 60.00 | 60.00 |
| 39 | चहापत्ती | किलो | 120.00 | 120.00 | 120.00 | 120.00 | 120.00 |
| 40 | रॉकेल (खु.बा.) | लीटर | 9.95 | 9.95 | 9.95 | 18.00 | 18.00 |
| 41 | रॉकेल (स्व.धा.दु.) | लीटर | उ.ना. | उ.ना. | उ.ना. | उ.ना. | उ.ना. |
| 42 | पेट्रोल | लीटर | 42.30 | 42.30 | 42.30 | 42.30 | 42.30 |
| 43 | काडेपेटी | 1 नाग | 0.50 | 0.50 | 0.50 | 0.50 | 0.50 |
| 44 | धुण्याचा साबण | 250ग्रॅम | उ.ना. | उ.ना. | उ.ना. | उ.ना. | उ.ना. |
| 45 | प्रसाधन साबण | 1 वडी | 13.00 | 13.00 | 13.00 | 13.00 | 13.00 |
| 46 | ब्रेड (स्थानिक) | 400 ग्रॅम | 12.00 | 12.00 | 12.00 | 12.00 | 12.00 |
| 47 | गॅस सिलिंडर (स्वयंपाकाचा) | प्रत्येकी | 303.80 | 303.80 | 303.80 | 303.80 | 303.80 |
| 48 | टाल्कम पावडर (पॉन्डस/तत्सम) | 100 ग्रॅम | 28.00 | 28.00 | 28.00 | 28.00 | 28.00 |
| 49 | दुध पॅन्ट (कोलगेट साठी/ तत्सम) | 100 ग्रॅम | 25.00 | 25.00 | 25.00 | 25.00 | 25.00 |
| 50 | सोने (स्टॅण्डर्ड) | 10 ग्रॅम | उ.ना. | उ.ना. | उ.ना. | उ.ना. | उ.ना. |
| 51 | चांदी | 10 ग्रॅम | उ.ना. | उ.ना. | उ.ना. | उ.ना. | उ.ना. |

जिल्हा - बुलडाणा

तक्ता क्रमांक - 4.2

(रुपये)

जिल्हा मुख्यालयातील महत्वाच्या वस्तूंच्या मासिक सरासरी किरकोळ किंमती

| क्र. | वस्तूचे नाव व प्रत | परिमाण | जून 2005 | जुलै 2005 | ऑगस्ट 2005 | सप्टेंबर 2005 | ऑक्टोबर 2005 |
|------|-------------------------------|-----------|-------------|--------------|---------------|------------------|-----------------|
| (1) | (2) | (3) | (9) | (10) | (11) | (12) | (13) |
| 27 | बोकडाचे मांस | किलो | 100.00 | 100.00 | 100.00 | 100.00 | 110.00 |
| 28 | कांबडा (बायलर) न साललालो | किलो | 55.00 | 55.00 | 55.00 | 55.00 | 55.00 |
| 29 | तागे मासे (स्थानिक) | किलो | 70.50 | 78.75 | 80.00 | 73.75 | 60.00 |
| 30 | अंडी कांबडीची (सुधारित) | डझन | 20.00 | 21.00 | 20.00 | 20.50 | 19.00 |
| 31 | आयोडीनयुक्त मीठ | किलो | उ.ना. | उ.ना. | उ.ना. | उ.ना. | उ.ना. |
| 32 | हळद पावडर (सुटी) | 100 ग्रॅम | 8.50 | 6.50 | 8.00 | 10.00 | 10.00 |
| 33 | गरम मसाला पावडर (स्थानिक) | 100 ग्रॅम | 18.00 | 18.00 | 18.00 | 18.00 | 14.00 |
| 34 | बटाटे | किलो | 9.00 | 10.00 | 10.50 | 11.50 | 10.50 |
| 35 | कांदे | किलो | 6.50 | 8.00 | 8.50 | 13.00 | 15.00 |
| 36 | लासूण | 100 ग्रॅम | 3.00 | 3.00 | 3.00 | 3.00 | 3.00 |
| 37 | केळी (जळगाव) | डझन | 10.00 | 10.00 | 10.00 | 12.00 | 13.00 |
| 38 | सफरचंद | किलो | 65.00 | 60.00 | 55.00 | 45.00 | 35.00 |
| 39 | पहापती | किलो | 120.00 | 120.00 | 120.00 | 120.00 | 120.00 |
| 40 | रॉकेल (खु.बा.) | लीटर | 18.00 | 18.00 | 18.00 | 18.00 | 18.00 |
| 41 | रॉकेल (स्व.धा.दु.) | लीटर | उ.ना. | उ.ना. | उ.ना. | उ.ना. | उ.ना. |
| 42 | पेट्रोल | लीटर | 42.30 | 42.30 | 42.30 | 47.83 | 47.83 |
| 43 | काडेपेटी | 1 नग | 0.50 | 0.50 | 0.50 | 0.50 | 0.50 |
| 44 | धुण्याचा साबण | 250ग्रॅम | उ.ना. | उ.ना. | उ.ना. | उ.ना. | उ.ना. |
| 45 | प्रसाधन साबण | 1 बडी | 13.00 | 13.00 | 13.00 | 13.00 | 13.00 |
| 46 | ब्रेड (स्थानिक) | 400 ग्रॅम | 12.00 | 12.00 | 12.00 | 12.00 | 12.00 |
| 47 | गॅस सिलिंडर (स्वयंपाकाचा) | प्रत्येकी | 303.8 | 303.8 | 303.8 | 303.8 | 303.8 |
| 48 | टॉल्कम पावडर (फॉन्डस/तत्सम) | 100 ग्रॅम | 28.00 | 28.00 | 28.00 | 28.00 | 28.00 |
| 49 | दुध पॅस्ट (कोलगेट साधी/तत्सम) | 100 ग्रॅम | 25.00 | 25.00 | 25.00 | 25.00 | 25.00 |
| 50 | सोने (स्टॅण्डर्ड) | 10 ग्रॅम | उ.ना. | उ.ना. | उ.ना. | उ.ना. | उ.ना. |
| 51 | चांदी | 10 ग्रॅम | उ.ना. | उ.ना. | उ.ना. | उ.ना. | उ.ना. |

जिल्हा:- बुलडाणा

सफता प्रमांक - 4.2,

(रुपये)

जिल्हा मुख्यालयातील महत्वाच्या वस्तूंच्या मासिक सरासरी किरकोळ किंमती

| अ. क्र. | वस्तूचे नाव व प्रत | परिमाण | नोव्हेंबर 2005 | डिसेंबर 2005 | वर्षाची सरासरी | मागील वर्षाची सरासरी |
|---------|---------------------------------|-----------|----------------|--------------|----------------|----------------------|
| (1) | (2) | (3) | (14) | (15) | (16) | (17) |
| 27 | बोकडाचे मांस | किलो | 110.00 | 110.00 | 102.50 | 100.00 |
| 28 | कांबडा (बायलर) न साललला | किलो | 60.00 | 60.00 | 54.58 | 49.6 |
| 29 | ताजे मासे (स्थानिक) | किलो | 63.00 | 52.50 | 69.53 | 60.27 |
| 30 | अंडी कॉबडीची (सुधारित) | डझन | 21.00 | 21.50 | 20.98 | 19.85 |
| 31 | आयोडीनयुक्त मीट | किलो | उ.ना. | उ.ना. | उ.ना. | उ.ना. |
| 32 | हळद पावडर (सुटी) | 100 ग्रॅम | 9.00 | 8.50 | 7.79 | 7.50 |
| 33 | गरम मसाला पावडर (स्थानिक) | 100 ग्रॅम | 14.00 | 14.00 | 17.00 | 16.00 |
| 34 | बटाटे | किलो | 13.00 | 14.00 | 10.42 | 9.41 |
| 35 | कांदे | किलो | 16.00 | 14.50 | 9.98 | 7.55 |
| 36 | लसूण | 100 ग्रॅम | 3.00 | 3.00 | 3.00 | 2.00 |
| 37 | केळी (जळगाव) | डझन | 10.00 | 12.00 | 10.08 | 7.43 |
| 38 | सफरचंद | किलो | 35.00 | 45.00 | 52.08 | 48.48 |
| 39 | चंहापत्ती | किलो | 120.00 | 120.00 | 120.00 | 120.00 |
| 40 | रॉकेल (स्व.बा.) | लीटर | 18.00 | 18.00 | 15.99 | 10.35 |
| 41 | रॉकेल (स्व.धा.दु.) | लीटर | उ.ना. | उ.ना. | उ.ना. | उ.ना. |
| 42 | पेट्रोल | लीटर | 47.83 | 47.83 | 44.14 | 39.25 |
| 43 | काडेपेटी | 1 नग | 0.50 | 0.50 | 0.50 | 0.50 |
| 44 | धुण्याचा साबण | 250ग्रॅम | उ.ना. | उ.ना. | उ.ना. | उ.ना. |
| 45 | प्रसाशन साबण | 1 बडी | 13.00 | 13.00 | 13.00 | 12.79 |
| 46 | ब्रेड (स्थानिक) | 400 ग्रॅम | 12.00 | 12.00 | 12.00 | 12.00 |
| 47 | गस सिलिंडर (स्वयंपाकाचा) | प्रत्येकी | 303.8 | 313.00 | 304.57 | 272.64 |
| 48 | टायल्कम पावडर (पॉन्डस/तत्सम) | 100 ग्रॅम | 28.00 | 28.00 | 28.00 | 28.00 |
| 49 | दुध पेस्ट (कोलागेट साथी/ तत्सम) | 100 ग्रॅम | 25.00 | 25.00 | 25.00 | 25.00 |
| 50 | सोने (स्टॅण्डर्ड) | 10 ग्रॅम | उ.ना. | उ.ना. | उ.ना. | उ.ना. |
| 51 | चांदी | 10 ग्रॅम | उ.ना. | उ.ना. | उ.ना. | उ.ना. |

आधार - जिल्हा सांख्यिकी कार्यालय, बुलडाणा.

तपता क्रमांक - 4.3

ग्राहक किंमतीचे निर्देशांक (पायाभूत वर्ष : 1982=100)

जिल्हा : तुळजाणा

केद्र - अकोला

संदर्भ - 2005-06

| अ. क्र. | माहना/ वर्ष | अन्नगट | पान, सुपारी तंबाखू इ. | इंधन व दिवाबत्ती | घरबांधणी | | संकाण | सर्वसाधारण निर्देशांक |
|----------------|---------------|--------|--------------------------|---------------------|----------|--------|--------|--------------------------|
| 1 | 2 | 4 | 5 | 6 | 7 | | 9 | 10 |
| 1 | एप्रिल -05 | 513 | 755 | 528 | 467 | 447 | 577 | 522 |
| 2 | मे -05 | 511 | 755 | 528 | 467 | 447 | 577 | 521 |
| 3 | जून-05 | 513 | 767 | 528 | 467 | 447 | 577 | 522 |
| 4 | जुलै-05 | 514 | 767 | 532 | 467 | 447 | 577 | 523 |
| 5 | ऑगस्ट-05 | 521 | 767 | 532 | 467 | 447 | 593 | 530 |
| 6 | सप्टेंबर-05 | 526 | 767 | 531 | 467 | 448 | 593 | 533 |
| 7 | ऑक्टोबर-05 | 528 | 767 | 528 | 467 | 448 | 593 | 534 |
| 8 | नोव्हेंबर-05 | 531 | 767 | 531 | 467 | 448 | 593 | 536 |
| 9 | डिसेंबर-05 | 532 | 767 | 527 | 467 | 448 | 593 | 536 |
| 10 | जानेवारी-06 | 539 | 767 | 529 | 502 | 448 | 593 | 544 |
| 11 | फेब्रुवारी-06 | 536 | 803 | 539 | 502 | 448 | 597 | 545 |
| 12 | मार्च-06 | 543 | 769 | 553 | 502 | 448 | 600 | 550 |
| वार्षिक सरासरी | | 525.58 | 768.17 | 532.17 | 475.75 | 447.58 | 588.58 | 533.00 |

आधार:- कामगार आयुक्त यांचे कार्यालय, मुंबई

तक्ता क्रमांक - 4.4
चिन्मतीचे महत्त्वाचे निर्देशांक

जिल्हा :- बुलडाणा

संदर्भ - 2005-06

| अ. क्र. | महिना / वर्ष | अखिल भारतीय घातक किंमत निर्देशांक (पायाभूत वर्ष 1993-94) | ग्राहक किंमत निर्देशांक | | | | | | | |
|---------|---------------|--|---|-----------|--------------------------------|--------|--------------------------------------|-----------|---|-----------|
| | | | औद्योगिक कामगारांसाठी (पायाभूत वर्ष 1982) | | महाराष्ट्र (पायाभूत वर्ष 2003) | | शेतमजुरांसाठी (पायाभूत वर्ष 1986-87) | | शहरी अश्रमिक कर्मचाऱ्यांसाठी (पायाभूत वर्ष 1984-85) | |
| | | | मुंबई | अखिल भारत | ग्रामीण | नगरी | महाराष्ट्र | अखिल भारत | नागपूर | अखिल भारत |
| (1) | (2) | (3) | (4) | (5) | (6) | (7) | (8) | (9) | (10) | (11) |
| 1 | एप्रिल -05 | 191.6 | 619 | 529 | 105.06 | 105.52 | 348 | 341 | 424 | 443 |
| 2 | म-05 | 192.1 | 589 | 527 | 105.59 | 106.23 | 351 | 343 | 426 | 445 |
| 3 | जून-05 | 193.2 | 591 | 529 | 107.11 | 106.97 | 353 | 345 | 429 | 448 |
| 4 | जुलै-05 | 194.6 | 603 | 538 | 107.7 | 107.73 | 362 | 350 | 436 | 455 |
| 5 | ऑगस्ट-05 | 195.3 | 607 | 540 | 108.47 | 108.45 | 366 | 352 | 440 | 456 |
| 6 | सप्टेंबर-05 | 197.2 | 610 | 542 | 108.79 | 108.56 | 365 | 354 | 441 | 458 |
| 7 | ऑक्टोबर-05 | 197.8 | 617 | 548 | 109.01 | 109.03 | 368 | 356 | 443 | 460 |
| 8 | नोव्हेंबर-05 | 198.2 | 619 | 553 | 108.42 | 109.24 | 368 | 360 | 445 | 463 |
| 9 | डिसेंबर-05 | 197.2 | 619 | 550 | 108.21 | 108.05 | 367 | 358 | 442 | 461 |
| 10 | जानेवारी-06 | 196.3 | 632 | 551 | 107.32 | 107.32 | 363 | 357 | 441 | 462 |
| 11 | फेब्रुवारी-06 | 196.4 | 627 | 551 | 106.86 | 107.22 | 364 | 357 | 445 | 461 |
| 12 | मार्च-06 | 196.8 | 627 | 551 | 107.17 | 107.35 | 363 | 358 | 442 | 463 |

आधार:- 1) केंद्रीय सांख्यिकीय संघटना, नवी दिल्ली. 2) आर्थिक सल्लागार, उद्योग मंत्रालय, भारत सरकार, नवी दिल्ली.

3) श्रम केंद्र, भारत सरकार, चिन्मती 4) कामगार आयुक्त यांचे कार्यालय, मुंबई

5) अर्थ व सांख्यिकी संचालनालय, मुंबई

जिल्हा-बुलडाणा

तक्ता क्रमांक - 5.1

संदर्भ वर्ष-2005-06

गोळा केलेला जमीन महसूल

(रुपय हजार)

| अ. क्र. | तालुका | जमीन महसुलाची एकूण चालू मागणी | जमीन महसुलाची थकबाकी | एकूण मागणी | सूट | निलाबत वसुलीची रक्कम | वसुली पात्र रक्कम {5-(6+7)} | प्रत्यक्ष वसुली | खातदारांची संख्या |
|-------------|--------------|-------------------------------|----------------------|------------|-----|----------------------|-----------------------------|-----------------|-------------------|
| (1) | (2) | (3) | (4) | (5) | (6) | (7) | (8) | (9) | (10) |
| 1 | जळगाव जामाद | 1915 | 780 | 2695 | 77 | 0 | 2618 | 3342 | 12 |
| 2 | संग्रामपूर | 1974 | 0 | 1974 | 110 | 0 | 1864 | 2832 | 12 |
| 3 | शोगांव | 3449 | 421 | 3870 | 117 | 0 | 3753 | 9672 | 17 |
| 4 | नांदूरा | 5358 | 52 | 5410 | 76 | 0 | 5334 | 6851 | 16 |
| 5 | मलकापूर | 4698 | 498 | 5196 | 110 | 0 | 5086 | 10910 | 8 |
| 6 | मोताळा | 3113 | 190 | 3303 | 72 | 0 | 3231 | 2831 | 8 |
| 7 | खामगांव | 6267 | 2873 | 9140 | 96 | 0 | 9044 | 17691 | 19 |
| 8 | मेहकर | 2620 | 67 | 2687 | 45 | 0 | 2644 | 11505 | 21 |
| 9 | चिखली | 3122 | 590 | 3712 | 54 | 0 | 3658 | 11464 | 23 |
| 10 | बुलडाणा | 5424 | 274 | 5698 | 11 | 0 | 5687 | 10828 | 13 |
| 11 | वेडळगाव राजा | 1218 | 106 | 1324 | 0 | 0 | 1324 | 21507 | 8 |
| 12 | सिंदखेड राजा | 730 | 3724 | 4454 | 17 | 0 | 4437 | 6181 | 14 |
| 13 | लोणार | 4264 | 1125 | 5389 | 0 | 0 | 5389 | 5521 | 10 |
| जिल्हा एकूण | | 44152 | 10700 | 54852 | 783 | 0 | 54069 | 121135 | 181 |

आधार - जिल्हाधिकारी कार्यालय, बुलडाणा

तक्ता क्रमांक - 5.2

स्थानिक स्वराज्य संस्थांचे उत्पन्न व खर्च

जिल्हा :- बुलडाणा

संदर्भ वर्ष-2005-06

(रुपये लाखात)

| अ. क्र. | बाब | ग्राम-पंचायत | जिल्हा परिषद | महानगर पालिका | नगर परिषदा | कटक मंडळ |
|---------|--|--------------|--------------|---------------|------------|----------|
| (1) | (2) | (3) | (4) | (5) | (6) | (7) |
| | स्थानिक स्वराज्य संस्थांची संख्या | 866 | 1 | 0 | 11 | 0 |
| अ) | जमा | | | | | |
| 1 | सुरुवातीची शिल्लक | 698.92 | 3445.13 | 0 | 1482.73 | 0 |
| 2 | चालू वर्षातील जमा | | | | | |
| | 2.1 शासकीय अनुदाने व वर्गणी | 1715.43 | 2128.71 | 0 | 4143.33 | 0 |
| | 2.2 सब प्रकारचे कर | 1102.57 | 105.10 | 0 | 780.79 | 0 |
| | 2.3 इतर जमा | 28.54 | 1957.04 | 0 | 891.53 | 0 |
| | 2.4 एकूण (बाब 2.1 ते 2.3) | 2846.54 | 4190.85 | 0 | 5815.65 | 0 |
| | एकूण प्राप्त (सुरुवातीची शिल्लक मिलून) | 3545.46 | 7635.98 | 0 | 7298.38 | 0 |
| ब) | खर्च | | | | | |
| 3 | चालू वर्षातील खर्च | | | | | |
| | 3.1 सामान्य प्रशासन | 402.91 | 64.48 | 0 | 1019.91 | 0 |
| | 3.2 शिक्षण | 32.8 | 851.61 | 0 | 1108.63 | 0 |
| | 3.3 सार्वजनिक आरोग्य | 586.96 | 472.92 | 0 | 1709.33 | 0 |
| | 3.4 इतर | 1450.56 | 3327.92 | 0 | 1618.38 | 0 |
| | एकूण (3.1 ते 3.4) | 2473.23 | 4716.93 | 0 | 5456.25 | 0 |
| 4 | अखेरची शिल्लक | 1072.23 | 2919.05 | 0 | 1842.13 | 0 |
| | एकूण खर्च - अखेरची शिल्लक | 3545.46 | 7635.98 | 0 | 7298.38 | 0 |

आधार :- 1) जिल्हा परिषद, बुलडाणा. 2) ग्रामपंचायत विभाग, जिल्हा परिषद, बुलडाणा

3) नगर परिषद (सर्व) बुलडाणा.

तक्का क्रमांक - 5.3

बँक कार्यालय, वर्गीकृत बँकाची संख्या, ठेवी व कर्ज

जिल्हा: - बुलडाणा

संदर्भ वर्ष-2005-06

| अ. क्र. | तालुका | बँकांची कार्यालये असलेली गावे व शहरे | वर्गीकृत बँका (संख्या) | वर्गीकृत बँकांची शाखा कार्यालये | वर्गीकृत बँकांच्या ठेवी (लाख रुपये) |
|-------------|--------------|--------------------------------------|------------------------|---------------------------------|-------------------------------------|
| (1) | (2) | (2) | (4) | (5) | (6) |
| 1 | जळगांव जामोद | 9 | 3 | 6 | 4263.71 |
| 2 | संग्रामपूर | 7 | 4 | 5 | 1416.58 |
| 3 | शेगांव | 7 | 4 | 7 | 3310.94 |
| 4 | नांदूर | 7 | 4 | 8 | 3317.77 |
| 5 | मलफापूर | 5 | 5 | 8 | 6486.20 |
| 6 | मोताळा | 11 | 3 | 8 | 1846.70 |
| 7 | खामगांव | 8 | 7 | 12 | 9598.45 |
| 8 | भेहकर | 13 | 3 | 9 | 4474.37 |
| 9 | चिखली | 17 | 4 | 10 | 4459.73 |
| 10 | बुलडाणा | 9 | 4 | 10 | 11631.34 |
| 11 | दंडगाव राजा | 8 | 4 | 5 | 2613.84 |
| 12 | सिंदखेड राजा | 7 | 3 | 6 | 2185.08 |
| 13 | लोणार | 6 | 3 | 7 | 1722.37 |
| जिल्हा एकूण | | 114 | 51 | 101 | 57327.08 |

आधार :- जिल्हा अग्रणी बँक, बुलडाणा

तक्ता क्रमांक - 5.4
अल्पबचत कार्यक्रमाची प्रगती

जिल्हा बुलडाणा

संदर्भ वर्ष-2004-05 व 2005-06

(रुपये लाखात)

| अ.क्र. | योजनेचे नाव | 2005-06 अखेर अल्पबचत खातेदारांची संख्या | 2004-05 मधील अल्पबचत खात्यातील गुंतवणूक | | सन 2005-06 मधील अल्पबचत खात्यातील गुंतवणूक | |
|--------|-------------------------------|---|--|-------------------|---|-------------------|
| | | | ढोबळ | निव्वळ | ढोबळ | निव्वळ |
| (1) | (2) | (2) | (4) | (5) | (6) | (7) |
| 1 | टपाल बचत खाते | उ.ना. | 2702.79 | (-)12.64 | 2649.27 | (-) 196.86 |
| 2 | पुनरावर्ती ठेवी | उ.ना. | 4145.06 | (+)960.37 | 4715.56 | (+)1169.57 |
| 3 | समयबद्ध ठेवी | उ.ना. | 525.72 | (+)180.29 | 519.63 | (+)60.60 |
| 4 | सार्वजनिक भविष्य निर्वाह निधी | | | | | |
| | 4.1 स्टेट बँक | - | 1494.80 | (+)1103.78 | 1786.92 | 1190.29 |
| | 4.2 बँक ऑफ महाराष्ट्र | - | - | - | - | - |
| | 4.3 टपाल खाते | - | 178.55 | (+)169.49 | 224.73 | 203.05 |
| | 4.4 इतर बँका | - | - | - | - | - |
| 5 | राष्ट्रीय बचत प्रमाणपत्रे | उ.ना. | 640.24 | (+)123.67 | 651.92 | (-)19.63 |
| 6 | इंदिरा विकास पत्रे | उ.ना. | - | (-) 230.40 | - | (-) 67.73 |
| 7 | किसान विकास पत्रे | उ.ना. | 731.83 | (+)288.09 | 975.13 | (+)258.66 |
| 8 | मासिक प्राप्ती योजना | उ.ना. | 3456.91 | (+)3029.60 | 3432.15 | (+)2827.35 |
| 9 | राष्ट्रीय बचत योजना-87 | उ.ना. | 0.00 | (-) 13.96 | 0.00 | (-) 34.13 |
| 10 | राष्ट्रीय बचत योजना-92 | उ.ना. | 0.00 | (-) 2.51 | 0.00 | (-) 4.62 |
| | इतर सर्व योजना | उ.ना. | 149.06 | (+)148.87 | 335.45 | (+)334.00 |
| | एकूण | 0 | 14024.96 | (+)5744.65 | 15290.69 | (+)5720.55 |

आधार :- सहायक संचालक (अल्पबचत), जिल्हाधिकारी कार्यालय बुलडाणा

तक्ता क्रमांक - 5.5

आयुर्विमा विषयक आकडेवारी

जिल्हा :- बुलडाणा

संदर्भ वर्ष-2005-06

| अ. क्र. | बाब | परिमाण | तपशील |
|---------|---|----------|---------|
| (1) | (2) | (3) | (4) |
| 1 | आयुर्विमा महामंडळाच्या जिल्ह्यातील शाखा | संख्या | 4 |
| 2 | चालू विमा पॉलिसीज (मार्च 2006 अखेर) | संख्या | 259613 |
| 3 | मार्च अखेर व्यपगत विमा पॉलिसीज | संख्या | - |
| 4 | नवीन व्यवसाय (2005-06) | | |
| 4.1 | उतरविलेली विमापत्रे | संख्या | 43937 |
| 4.2 | विमा रक्कम | (रु लाख) | 403.24 |
| 4.3 | विम्याचा प्रथम हप्ता रक्कम | (रु लाख) | 1488.65 |
| 5 | जिल्ह्यातील विमा प्रतिनिधींची संख्या | | |
| 5.1 | एकूण विमा प्रतिनिधी | संख्या | 1270 |
| 5.2 | एकूण पेंको ग्रामीण विमा प्रतिनिधी | संख्या | 533 |
| 5.3 | एकूण पेंको महिला विमा प्रतिनिधी | संख्या | 301 |
| 5.4 | एकूण महिला प्रतिनिधीपेंको ग्रामीण महिला प्रतिनिधी | संख्या | 135 |

टीप - यरील माहिती केवळ भारतीय जीवन विमा निगम यांच्याकडील असून यात खाजगी विमा कंपन्यांचा समावेश केलेला नाही

आधार :- भारतीय जीवन विमा निगम, अमरावती

जिल्हा - बुलडाणा

तक्ता क्रमांक - ६.१

संदर्भ वर्ष : 1999-00

(क्षेत्र "00" हेक्टर)

जमिनीचा वापर

| अ. क्र. | तालुका | | एकूण भौगोलिक क्षेत्र | जंगल व्याप्त क्षेत्र | शेतीला उपलब्ध नसलेले क्षेत्र | | |
|---------|--------------|---------|----------------------|----------------------|------------------------------|-------------------------------|------------|
| | (1) | (2) | | | बिगर शेती वापराखालील जमीन | पडीत/ लागवडी लायक नसलेली जमीन | एकूण (5+6) |
| | (1) | (2) | (3) | (4) | (5) | (6) | (7) |
| 1 | जळगांव जामोद | (99-00) | 580 | 39 | 42 | 6 | 48 |
| | | (01-02) | 580 | 7 | 11 | 11 | 22 |
| 2 | संग्रामपूर | (99-00) | 641 | 155 | 40 | 7 | 47 |
| | | (01-02) | 641 | 25 | 17 | 3 | 20 |
| 3 | शेगांव | (99-00) | 828 | 6 | 48 | 62 | 110 |
| | | (01-02) | 828 | 6 | 33 | 20 | 53 |
| 4 | नांदूरा | (99-00) | 451 | 11 | 20 | 9 | 29 |
| | | (01-02) | 451 | 11 | 0 | 0 | 0 |
| 5 | मलकापूर | (99-00) | 462 | 24 | 33 | 11 | 44 |
| | | (01-02) | 462 | 20 | 5 | 6 | 11 |
| 6 | मोलाळा | (99-00) | 748 | 50 | 29 | 30 | 59 |
| | | (01-02) | 748 | 62 | 60 | 67 | 127 |
| 7 | खामगांव | (99-00) | 1088 | 134 | 38 | 86 | 124 |
| | | (01-02) | 1088 | 65 | 59 | 34 | 93 |

पुढे चालू ..

जामनाचा वापर

| अ. क्र. | तासुचक | एकूण भौगोलिक क्षेत्र | जंगल व्यापक क्षेत्र | शेतीला उपलब्ध नसलेले क्षेत्र | | | |
|---------|--------------|----------------------|---------------------|------------------------------|-------------------------------|------------|-----|
| | | | | जिगर शेती पापराखालीली जमीन | पडीत/ लागवडी लागत नसलेली जमीन | एकूण (5+6) | |
| (1) | (2) | (3) | (4) | (5) | (6) | (7) | |
| 8 | मेहकर | (99-00) | 950 | 106 | 12 | 15 | 27 |
| | | (01-02) | 950 | 129 | 17 | 21 | 38 |
| 9 | पिछली | (99-00) | 901 | 92 | 28 | 14 | 42 |
| | | (01-02) | 901 | 112 | 12 | 53 | 65 |
| 10 | बुलढाणा | (99-00) | 708 | 51 | 28 | 76 | 104 |
| | | (01-02) | 708 | 31 | 25 | 53 | 86 |
| 11 | दरुलगाव राजा | (99-00) | 840 | 44 | 41 | 25 | 66 |
| | | (01-02) | 840 | 26 | 6 | 22 | 28 |
| 12 | सिंदखेड राजा | (99-00) | 797 | 40 | 15 | 36 | 51 |
| | | (01-02) | 797 | 30 | 15 | 12 | 27 |
| 13 | जोगार | (99-00) | 676 | 14 | 36 | 38 | 74 |
| | | (01-02) | 676 | 37 | 71 | 76 | 147 |
| | जिल्हा एकूण | (99-00) | 9670 | 766 | 410 | 415 | 825 |
| | | (01-02) | 9670 | 561 | 334 | 383 | 717 |

गुटे चालू ..

जिल्हा कार्यालय

जिल्हा कार्यालय

जिामतंन्या त्वापर

जिल्हा कार्यालय

| क्र. सं. | पोस्टाक्या | मडीत जमीनी | मडीत जमीनी | | | |
|----------|---------------|------------|------------|--------|-------------------|-----|
| | | | पाणू पड | इतर पड | एकूण पड (9+10) | |
| (1) | (2) | (8) | (9) | (10) | (11) | |
| 1 | जळगांव जानोपे | (99-00) | 6 | 50 | 68 | 118 |
| | | (01-02) | 39 | 16 | 12 | 28 |
| 2 | सप्रासपूर | (99-00) | 7 | 31 | 41 | 72 |
| | | (01-02) | 15 | 2 | 2 | 4 |
| 3 | शेगांव | (99-00) | 62 | 30 | 11 | 41 |
| | | (01-02) | 48 | 8 | 13 | 21 |
| 4 | | (99-00) | 9 | 12 | 3 | 15 |
| | | (01-02) | 22 | 8 | 13 | 21 |
| 5 | मल्लकापुर | (99-00) | 11 | 16 | 7 | 23 |
| | | (01-02) | 11 | 12 | 1 | 13 |
| 6 | मातला | (99-00) | 00 | 24 | 30 | 60 |
| | | (01-02) | 33 | 3 | 11 | 14 |
| 7 | खामगांव | (99-00) | 86 | 54 | 38 | 92 |
| | | (01-02) | 62 | 56 | 12 | 68 |

जामिनीचा वापर

| अ. क्र. | तालुका | | पडीत जमिनी व्यतिरिक्त लागपड न झालेली एकूण जमीन | पडीत जमीन | | |
|-------------|---------------|---------|--|-----------|--------|-------------------|
| | | | | चालू पड | इतर पड | एकूण पड (9+10) |
| (1) | (2) | | (8) | (9) | (10) | (11) |
| 8 | मेहकर | (99-00) | 15 | 27 | 48 | 75 |
| | | (01-02) | 98 | 13 | 48 | 61 |
| 9 | चिखली | (99-00) | 14 | 21 | 44 | 65 |
| | | (01-02) | 43 | 2 | 5 | 7 |
| 10 | बुलडाणा | (99-00) | 76 | 16 | 40 | 56 |
| | | (01-02) | 117 | 4 | 2 | 6 |
| 11 | दिल्लराव राजा | (99-00) | 25 | 119 | 133 | 252 |
| | | (01-02) | 35 | 15 | 24 | 39 |
| 12 | सिदखेड राजा | (99-00) | 36 | 38 | 45 | 83 |
| | | (01-02) | 31 | 25 | 14 | 39 |
| 13 | लोणार | (99-00) | 38 | 28 | 12 | 40 |
| | | (01-02) | 22 | 3 | 4 | 7 |
| जिल्हा एकूण | | (99-00) | 415 | 466 | 526 | 992 |
| | | (01-02) | 576 | 167 | 161 | 328 |

पाने सात

जमिनीचा वापर

| अ. क्र. | तालुका | निव्वळ क्षेत्र | एकापेक्षा अधिक (दुसोटा क्षेत्र) | लागवडी खालील एच्युण क्षेत्र (12+13) | लागवडी-लायक क्षेत्र | |
|---------|--------------|----------------|---------------------------------|-------------------------------------|---------------------|-----|
| (1) | (2) | (12) | (13) | (14) | (15) | |
| 1 | जळगांव जामोद | (99-00) | 333 | 129 | 89 | 457 |
| | | (01-02) | 415 | 63 | 478 | 482 |
| 2 | संग्रामपूर | (99-00) | 357 | 179 | 536 | 436 |
| | | (01-02) | 420 | 8 | 428 | 439 |
| 3 | शेगांव | (99-00) | 532 | 104 | 636 | 635 |
| | | (01-02) | 528 | 40 | 568 | 597 |
| 4 | नांदूर | (99-00) | 369 | 144 | 513 | 393 |
| | | (01-02) | 468 | 8 | 476 | 511 |
| 5 | मलकापूर | (99-00) | 557 | 126 | 483 | 391 |
| | | (01-02) | 429 | 2 | 431 | 453 |
| 6 | मोताळा | (99-00) | 533 | 13 | 546 | 623 |
| | | (01-02) | 578 | 10 | 588 | 625 |
| 7 | खामगांव | (99-00) | 656 | 143 | 799 | 834 |
| | | (01-02) | 687 | 23 | 710 | 817 |

पुढे चालू ..

जामनांचा वापर

| अ. क्र. | तातुका | निव्वळ क्षेत्र | एकापेक्षा अधिक (दुसोटा क्षेत्र) | लागवडी खालील एकूण क्षेत्र (12+13) | लागवडी-लायक क्षेत्र | |
|-------------|--------------|----------------|---------------------------------|-----------------------------------|---------------------|------|
| (1) | (2) | (12) | (13) | (14) | (15) | |
| 8 | मेहकर | (99-00) | 696 | 198 | 894 | 786 |
| | | (01-02) | 675 | 162 | 837 | 834 |
| 9 | चिखली | (99-00) | 612 | 244 | 856 | 691 |
| | | (01-02) | 815 | 49 | 864 | 865 |
| 10 | बुलडाणा | (99-00) | 410 | 130 | 540 | 542 |
| | | (01-02) | 464 | 55 | 519 | 587 |
| 11 | देउळगाव राजा | (99-00) | 392 | 144 | 536 | 669 |
| | | (01-02) | 298 | 45 | 343 | 372 |
| 12 | सिदखेड राजा | (99-00) | 566 | 143 | 709 | 685 |
| | | (01-02) | 581 | 10 | 591 | 651 |
| 13 | लोणार | (99-00) | 472 | 137 | 609 | 550 |
| | | (01-02) | 506 | 12 | 518 | 535 |
| जिल्हा एकूण | | (99-00) | 6285 | 1834 | 7746 | 7692 |
| | | (01-02) | 6864 | 487 | 7351 | 7768 |

टिप :-1.)आकडे शंभरात घेतल्याने स्तंभ 12 ते 14 चे आकडेवारी तक्त क्र.6.2 शो जुळेलच अस नाही. 2.) सन 1999-00 ची माहिती स्याया असून 2001-02 ची माहिती अस्थायी आहे. आधार :- कृषी आयुक्तालय पुणे (जिल्हा त्रस्त व पीके अहवाल) 2. अधिकाक भूमी अभिलेख, बुलडाणा.(जिल्हा त्रस्त व पीके अहवाल)

| अ. क्र. | तालुका | तादूळ | गहू | खरीप ज्वारी | रब्बी ज्वारी | एकूण ज्वारी | बाजरी | मका | |
|-------------|---------------|-------|-----|-------------|--------------|-------------|--------|------|-------|
| (1) | (2) | (3) | (4) | (5) | (6) | (7) | (8) | (9) | |
| 1 | जळगांव जामोद | 98-99 | 0 | 2770 | 5674 | 0 | 5674 | 0 | 0 |
| | | 01-02 | 0 | 2500 | 7000 | 0 | 7000 | 70 | 1970 |
| 2 | संग्रामपूर | 98-99 | 10 | 3950 | 3868 | 0 | 3868 | 800 | 3000 |
| | | 01-02 | 0 | 1350 | 7198 | 0 | 7198 | 95 | 1640 |
| 3 | शेगांव | 98-99 | 0 | 1540 | 9684 | 0 | 9684 | 30 | 62 |
| | | 01-02 | 0 | 1300 | 11592 | 0 | 11592 | 32 | 0 |
| 4 | नांदूर | 98-99 | 0 | 1650 | 11350 | 0 | 11350 | 595 | 2340 |
| | | 01-02 | 0 | 500 | 12356 | 0 | 12356 | 1549 | 613 |
| 5 | मलकापूर | 98-99 | 28 | 2346 | 7187 | 0 | 7187 | 0 | 2442 |
| | | 01-02 | 0 | 466 | 10700 | 0 | 10700 | 0 | 1002 |
| 6 | मोताळा | 98-99 | 0 | 1538 | 12848 | 0 | 12848 | 148 | 0 |
| | | 01-02 | 0 | 950 | 12609 | 0 | 12609 | 20 | 30 |
| 7 | खामगांव | 98-99 | 0 | 2689 | 8960 | 0 | 8960 | 2202 | 85 |
| | | 01-02 | 0 | 2402 | 13756 | 0 | 13756 | 2105 | 130 |
| 8 | मेहकर | 98-99 | 45 | 4420 | 18376 | 1841 | 20217 | 25 | 82 |
| | | 01-02 | 48 | 3474 | 14284 | 67 | 14351 | 96 | 200 |
| 9 | चिखली | 98-99 | 58 | 1830 | 9568 | 680 | 10248 | 520 | 9790 |
| | | 01-02 | 10 | 800 | 14483 | 127 | 14610 | 258 | 6490 |
| 10 | बुलडाणा | 98-99 | 87 | 4835 | 5974 | 2875 | 8849 | 65 | 2268 |
| | | 01-02 | 90 | 2330 | 9974 | 0 | 9974 | 840 | 895 |
| 11 | देडळगांव राजा | 98-99 | 110 | 3645 | 13995 | 6840 | 20835 | 1020 | 480 |
| | | 01-02 | 0 | 711 | 8497 | 1263 | 9760 | 1440 | 860 |
| 12 | सिदखेड राजा | 98-99 | 154 | 1887 | 10966 | 5730 | 16696 | 295 | 784 |
| | | 01-02 | 60 | 3740 | 11890 | 0 | 11890 | 310 | 660 |
| 13 | लोणार | 98-99 | 108 | 2400 | 11350 | 3334 | 14684 | 0 | 67 |
| | | 01-02 | 160 | 900 | 15500 | 0 | 15500 | 0 | 10 |
| जिल्हा एकूण | | 98-99 | 600 | 35500 | 129800 | 21300 | 151100 | 5700 | 21400 |
| | | 01-02 | 368 | 21423 | 149839 | 1457 | 151296 | 6815 | 14500 |

पुढे चालू..

| अ. क्र. | तालुका | | वरी | नाचणी | राळा | सावा | भादली | इतर तृण धान्ये | एकूण तृण धान्ये |
|-------------|---------------|-------|------|-------|------|------|-------|----------------|-----------------|
| (1) | (2) | | (10) | (11) | (12) | (13) | (14) | (15) | (16) |
| 1 | जळगांव जामोद | 98-99 | 0 | 0 | 9 | 0 | 0 | 0 | 8453 |
| | | 01-02 | 0 | 0 | 0 | 0 | 0 | 0 | 11540 |
| 2 | संध्यामपूर | 98-99 | 0 | 0 | 10 | 0 | 0 | 0 | 11638 |
| | | 01-02 | 0 | 0 | 0 | 0 | 0 | 0 | 10283 |
| 3 | शेगांव | 98-99 | 0 | 0 | 5 | 0 | 0 | 0 | 11321 |
| | | 01-02 | 0 | 0 | 0 | 0 | 0 | 0 | 12924 |
| 4 | नांदूरा | 98-99 | 0 | 0 | 2 | 0 | 0 | 0 | 15937 |
| | | 01-02 | 0 | 0 | 0 | 0 | 0 | 0 | 15018 |
| 5 | मलकापूर | 98-99 | 0 | 0 | 8 | 0 | 0 | 0 | 12011 |
| | | 01-02 | 0 | 0 | 0 | 0 | 0 | 0 | 12168 |
| 6 | मोताळा | 98-99 | 0 | 0 | 12 | 0 | 0 | 700 | 15246 |
| | | 01-02 | 0 | 0 | 0 | 0 | 0 | 450 | 14059 |
| 7 | खामगांव | 98-99 | 0 | 0 | 7 | 0 | 0 | 500 | 14443 |
| | | 01-02 | 0 | 0 | 0 | 0 | 0 | 160 | 18553 |
| 8 | मेहकर | 98-99 | 0 | 0 | 25 | 0 | 0 | 600 | 25415 |
| | | 01-02 | 0 | 0 | 0 | 0 | 0 | 4015 | 22184 |
| 9 | चिखली | 98-99 | 0 | 0 | 19 | 0 | 0 | 315 | 22780 |
| | | 01-02 | 0 | 0 | 0 | 0 | 0 | 15 | 22183 |
| 10 | बुलडाणा | 98-99 | 0 | 0 | 14 | 0 | 0 | 0 | 16118 |
| | | 01-02 | 0 | 0 | 0 | 0 | 0 | 0 | 14129 |
| 11 | देउळगांव राजा | 98-99 | 0 | 0 | 15 | 0 | 0 | 35 | 26140 |
| | | 01-02 | 0 | 0 | 0 | 0 | 0 | 0 | 12771 |
| 12 | सिदखेड राजा | 98-99 | 0 | 0 | 38 | 0 | 0 | 450 | 20304 |
| | | 01-02 | 0 | 0 | 0 | 0 | 0 | 0 | 15660 |
| 13 | लोणार | 98-99 | 0 | 0 | 35 | 0 | 0 | 700 | 17994 |
| | | 01-02 | 0 | 0 | 0 | 0 | 0 | 80 | 16650 |
| जिल्हा एकूण | | 98-99 | 0 | 0 | 200 | 0 | 0 | 3300 | 217800 |
| | | 01-02 | 0 | 0 | 0 | 0 | 0 | 4720 | 199122 |

पुढे चालू.

| अ. क्र. | तालुका | हरभरा | तूर | मूग | उडीद | कुळथि | मठ | वाल | |
|-------------|--------------|-------|-------|-------|-------|-------|------|------|---|
| (1) | (2) | (17) | (18) | (19) | (20) | (21) | (22) | (23) | |
| 1 | जळगांव जामोद | 98-99 | 1190 | 4976 | 4252 | 3195 | 0 | 0 | 0 |
| | | 01-02 | 168 | 3257 | 6857 | 3139 | 0 | 0 | 0 |
| 2 | संग्रामपूर | 98-99 | 1550 | 5514 | 5010 | 4380 | 0 | 0 | 0 |
| | | 01-02 | 357 | 2538 | 1350 | 750 | 0 | 0 | 0 |
| 3 | शोगांव | 98-99 | 1095 | 5077 | 2520 | 4427 | 0 | 42 | 0 |
| | | 01-02 | 500 | 3655 | 8530 | 2360 | 0 | 0 | 0 |
| 4 | नांदूरा | 98-99 | 1424 | 4575 | 1050 | 2539 | 0 | 195 | 0 |
| | | 01-02 | 311 | 1575 | 1074 | 1539 | 0 | 832 | 0 |
| 5 | मलकापूर | 98-99 | 2870 | 6900 | 1150 | 4150 | 0 | 925 | 0 |
| | | 01-02 | 990 | 2228 | 1012 | 1239 | 0 | 15 | 0 |
| 6 | मोताळा | 98-99 | 1067 | 3465 | 1761 | 2803 | 1460 | 1015 | 0 |
| | | 01-02 | 235 | 3560 | 2210 | 2845 | 435 | 568 | 0 |
| 7 | खामगाव | 98-99 | 1914 | 6362 | 3510 | 5532 | 0 | 129 | 0 |
| | | 01-02 | 273 | 4405 | 5047 | 4443 | 340 | 292 | 0 |
| 8 | मेहकर | 98-99 | 13130 | 6050 | 15458 | 9191 | 0 | 59 | 0 |
| | | 01-02 | 6109 | 4603 | 14229 | 17012 | 0 | 0 | 0 |
| 9 | चिखली | 98-99 | 6970 | 6861 | 5710 | 6154 | 65 | 0 | 0 |
| | | 01-02 | 1518 | 3544 | 15980 | 17914 | 380 | 15 | 0 |
| 10 | बुलडाणा | 98-99 | 4027 | 4460 | 3054 | 6145 | 0 | 0 | 0 |
| | | 01-02 | 745 | 1500 | 2675 | 5000 | 0 | 0 | 0 |
| 11 | देउळगाव राजा | 98-99 | 3700 | 4015 | 5925 | 4090 | 520 | 250 | 0 |
| | | 01-02 | 820 | 2900 | 2481 | 1000 | 0 | 0 | 0 |
| 12 | सिदखंड राजा | 98-99 | 1735 | 5365 | 6760 | 5754 | 145 | 181 | 0 |
| | | 01-02 | 540 | 1020 | 8360 | 6500 | 0 | 20 | 0 |
| 13 | सोणार | 98-99 | 4528 | 6480 | 6840 | 6440 | 10 | 104 | 0 |
| | | 01-02 | 560 | 3512 | 6700 | 6720 | 12 | 2 | 0 |
| जिल्हा एकूण | | 98-99 | 45200 | 70100 | 63000 | 64800 | 2200 | 2900 | 0 |
| | | 01-02 | 13126 | 38297 | 76505 | 70461 | 1167 | 1744 | 0 |

पुढे चालू.

| अ. क्र. | तालुका | वाटाणा | इतर कडधान्ये | एकूण कडधान्ये | एकूण अन्नधान्ये | ऊस | मिरची | इतर मसाल्याचे पदार्थ | |
|-------------|---------------|--------|--------------|---------------|-----------------|--------|-------|----------------------|-----|
| (1) | (2) | (24) | (25) | (26) | (27) | (28) | (29) | (30) | |
| 1 | जळगांव जामोद | 98-99 | 0 | 0 | 13613 | 22066 | 0 | 0 | 2 |
| | | 01-02 | 0 | 0 | 13421 | 24961 | 5 | 12 | 0 |
| 2 | संग्रामपूर | 98-99 | 0 | 0 | 16454 | 28092 | 0 | 50 | 2 |
| | | 01-02 | 0 | 0 | 4995 | 15278 | 3 | 5 | 0 |
| 3 | शोगांव | 98-99 | 0 | 56 | 13217 | 24538 | 0 | 30 | 5 |
| | | 01-02 | 0 | 0 | 15045 | 27969 | 0 | 15 | 0 |
| 4 | नांदुरा | 98-99 | 219 | 0 | 10002 | 25939 | 53 | 117 | 93 |
| | | 01-02 | 232 | 0 | 5563 | 20581 | 74 | 118 | 58 |
| 5 | मलकापूर | 98-99 | 0 | 30 | 16025 | 28036 | 133 | 270 | 40 |
| | | 01-02 | 0 | 500 | 5984 | 18152 | 64 | 225 | 30 |
| 6 | मोताळा | 98-99 | 0 | 260 | 11831 | 27077 | 68 | 955 | 0 |
| | | 01-02 | 0 | 200 | 10053 | 24112 | 11 | 960 | 0 |
| 7 | खामगांव | 98-99 | 0 | 0 | 17447 | 31890 | 0 | 488 | 34 |
| | | 01-02 | 0 | 0 | 14800 | 33353 | 11 | 396 | 0 |
| 8 | मेहकर | 98-99 | 5 | 5 | 43898 | 69313 | 108 | 324 | 69 |
| | | 01-02 | 6 | 320 | 42279 | 64463 | 87 | 67 | 10 |
| 9 | चिखली | 98-99 | 7 | 84 | 25851 | 48631 | 0 | 345 | 0 |
| | | 01-02 | 11 | 0 | 39362 | 61545 | 15 | 227 | 24 |
| 10 | बुलडाणा | 98-99 | 0 | 6 | 17692 | 33810 | 170 | 2570 | 5 |
| | | 01-02 | 0 | 0 | 9920 | 24049 | 30 | 3074 | 34 |
| 11 | देउळगांव राजा | 98-99 | 65 | 320 | 18885 | 45025 | 187 | 760 | 132 |
| | | 01-02 | 0 | 0 | 7201 | 19972 | 0 | 774 | 24 |
| 12 | सिंदखेड राजा | 98-99 | 0 | 11 | 19951 | 40255 | 113 | 7 | 0 |
| | | 01-02 | 0 | 0 | 16440 | 33100 | 0 | 91 | 9 |
| 13 | लोगार | 98-99 | 4 | 28 | 24434 | 42428 | 68 | 84 | 18 |
| | | 01-02 | 0 | 0 | 17506 | 34156 | 74 | 88 | 25 |
| जिल्हा एकूण | | 98-99 | 300 | 800 | 249300 | 467100 | 900 | 6000 | 400 |
| | | 01-02 | 249 | 1020 | 202569 | 401691 | 374 | 6052 | 214 |

पुढे चालू.

| अ. क्र. | तालुका | एकूण मसाल्याचे पदार्थ | आंबा | काजू | इतर फळे | भाजीपाला | कांदे | टोमॅटो | |
|-------------|--------------|-----------------------|------|------|---------|----------|-------|--------|---|
| (1) | (2) | (31) | (32) | (33) | (34) | (35) | (36) | (37) | |
| 1 | जळगाव जामोद | 98-99 | 2 | 0 | 0 | 804 | 279 | 0 | 0 |
| | | 01-02 | 12 | 0 | 0 | 1551 | 132 | 0 | 0 |
| 2 | संग्रामपूर | 98-99 | 52 | 0 | 0 | 820 | 255 | 0 | 0 |
| | | 01-02 | 5 | 0 | 0 | 1299 | 353 | 0 | 0 |
| 3 | शेगाव | 98-99 | 35 | 0 | 0 | 102 | 296 | 0 | 0 |
| | | 01-02 | 15 | 0 | 0 | 248 | 233 | 0 | 0 |
| 4 | नांदेरा | 98-99 | 210 | 0 | 0 | 533 | 142 | 0 | 0 |
| | | 01-02 | 176 | 0 | 0 | 1633 | 198 | 0 | 0 |
| 5 | मलकापूर | 98-99 | 310 | 0 | 0 | 191 | 111 | 0 | 0 |
| | | 01-02 | 255 | 0 | 0 | 248 | 233 | 0 | 0 |
| 6 | मोताळा | 98-99 | 955 | 0 | 0 | 605 | 0 | 0 | 0 |
| | | 01-02 | 960 | 0 | 0 | 325 | 325 | 0 | 0 |
| 7 | खामगाव | 98-99 | 522 | 0 | 0 | 479 | 402 | 0 | 0 |
| | | 01-02 | 396 | 0 | 0 | 112 | 737 | 0 | 0 |
| 8 | मेहकर | 98-99 | 393 | 0 | 0 | 604 | 282 | 0 | 0 |
| | | 01-02 | 77 | 0 | 0 | 167 | 178 | 0 | 0 |
| 9 | चिखली | 98-99 | 345 | 0 | 0 | 35 | 0 | 0 | 0 |
| | | 01-02 | 251 | 0 | 0 | 118 | 295 | 0 | 0 |
| 10 | बुलडाणा | 98-99 | 2575 | 0 | 0 | 290 | 235 | 0 | 0 |
| | | 01-02 | 3108 | 0 | 0 | 149 | 666 | 0 | 0 |
| 11 | देडळगाव राजा | 98-99 | 892 | 0 | 0 | 156 | 174 | 0 | 0 |
| | | 01-02 | 798 | 0 | 0 | 72 | 117 | 0 | 0 |
| 12 | सिंदखेड राजा | 98-99 | 7 | 0 | 0 | 208 | 346 | 0 | 0 |
| | | 01-02 | 100 | 0 | 0 | 174 | 228 | 0 | 0 |
| 13 | लोणार | 98-99 | 102 | 0 | 0 | 273 | 78 | 0 | 0 |
| | | 01-02 | 113 | 0 | 0 | 46 | 40 | 0 | 0 |
| जिल्हा एकूण | | 98-99 | 6400 | 0 | 0 | 5100 | 2600 | 0 | 0 |
| | | 01-02 | 6266 | 0 | 0 | 6142 | 3735 | 0 | 0 |

पुढे चालू..

| अ. क्र. | तालुका | एकूण फळे व भाजीपाला | सर्कीण खाद्य पिके | एकूण खाद्य पिके | कापूस | अंबाडी | इतर तंतू पिके | |
|-------------|---------------|---------------------|-------------------|-----------------|--------|--------|---------------|-----|
| (1) | (2) | (38) | (39) | (40) | (41) | (42) | (43) | |
| 1 | जळगांव नामोद | 98-99 | 1083 | 0 | 23151 | 17614 | 0 | 0 |
| | | 01-02 | 1683 | 0 | 26661 | 19776 | 0 | 0 |
| 2 | संग्रामपूर | 98-99 | 1075 | 0 | 29219 | 22961 | 0 | 0 |
| | | 01-02 | 1652 | 0 | 16938 | 24396 | 0 | 0 |
| 3 | शेगांव | 98-99 | 398 | 0 | 24971 | 30872 | 0 | 0 |
| | | 01-02 | 481 | 0 | 28465 | 28225 | 0 | 0 |
| 4 | नांदुरा | 98-99 | 675 | 0 | 26877 | 24795 | 0 | 0 |
| | | 01-02 | 1831 | 0 | 22662 | 22532 | 0 | 0 |
| 5 | मलकापूर | 98-99 | 302 | 0 | 28781 | 23412 | 0 | 0 |
| | | 01-02 | 481 | 0 | 18952 | 22786 | 0 | 100 |
| 6 | मोताळा | 98-99 | 605 | 0 | 28705 | 27112 | 0 | 0 |
| | | 01-02 | 650 | 0 | 25733 | 31698 | 0 | 0 |
| 7 | खामगांव | 98-99 | 881 | 0 | 33293 | 28964 | 62 | 0 |
| | | 01-02 | 849 | 0 | 34609 | 35167 | 0 | 0 |
| 8 | मेहकर | 98-99 | 886 | 0 | 70700 | 14939 | 21 | 0 |
| | | 01-02 | 345 | 0 | 64972 | 13121 | 9 | 16 |
| 9 | चिखली | 98-99 | 35 | 0 | 49011 | 25581 | 0 | 0 |
| | | 01-02 | 413 | 0 | 67224 | 11914 | 5 | 25 |
| 10 | बुलडाणा | 98-99 | 525 | 0 | 37080 | 10566 | 0 | 0 |
| | | 01-02 | 815 | 0 | 28002 | 9000 | 0 | 0 |
| 11 | देउळगांव राजा | 98-99 | 330 | 0 | 46434 | 23550 | 71 | 0 |
| | | 01-02 | 189 | 0 | 20959 | 13150 | 0 | 132 |
| 12 | सिदखेड राजा | 98-99 | 554 | 0 | 40929 | 22816 | 0 | 0 |
| | | 01-02 | 402 | 0 | 33602 | 21150 | 11 | 0 |
| 13 | लोणार | 98-99 | 351 | 0 | 42949 | 5937 | 46 | 0 |
| | | 01-02 | 86 | 0 | 34429 | 11850 | 11 | 0 |
| जिल्हा एकूण | | 98-99 | 7700 | 0 | 482100 | 279119 | 200 | 0 |
| | | 01-02 | 9877 | 0 | 418208 | 264765 | 36 | 273 |

पुढे चालू..

| अ. क्र. | तालुका | एकूण तंतू पिके | भुईमूग | तीळ | नारळ | सूर्यफूल | जवस | |
|-------------|--------------|----------------|--------|------|-------|----------|-------|---|
| (1) | (2) | (44) | (45) | (46) | (47) | (48) | (49) | |
| 1 | जळगाव जामोद | 98-99 | 17614 | 2750 | 920 | 0 | 920 | 0 |
| | | 01-02 | 19776 | 375 | 18 | 0 | 150 | 0 |
| 2 | संगमपूर | 98-99 | 22961 | 1063 | 550 | 0 | 340 | 0 |
| | | 01-02 | 24396 | 50 | 8 | 0 | 255 | 0 |
| 3 | शेगाव | 98-99 | 30872 | 31 | 616 | 0 | 380 | 0 |
| | | 01-02 | 28225 | 0 | 42 | 0 | 95 | 0 |
| 4 | नांदुरा | 98-99 | 24795 | 116 | 1945 | 0 | 767 | 0 |
| | | 01-02 | 22532 | 105 | 1187 | 0 | 939 | 0 |
| 5 | मलकापूर | 98-99 | 23412 | 155 | 810 | 0 | 1701 | 0 |
| | | 01-02 | 22886 | 0 | 410 | 0 | 178 | 0 |
| 6 | मोताळा | 98-99 | 27112 | 125 | 1225 | 0 | 0 | 0 |
| | | 01-02 | 31698 | 10 | 460 | 0 | 20 | 0 |
| 7 | खामगाव | 98-99 | 29026 | 621 | 3210 | 0 | 2748 | 0 |
| | | 01-02 | 35167 | 0 | 620 | 0 | 118 | 0 |
| 8 | मेहकर | 98-99 | 14960 | 844 | 400 | 0 | 1441 | 0 |
| | | 01-02 | 13146 | 100 | 100 | 0 | 30 | 0 |
| 9 | चिखली | 98-99 | 25581 | 923 | 1131 | 0 | 1720 | 0 |
| | | 01-02 | 11944 | 95 | 31 | 0 | 25 | 0 |
| 10 | बुलडाणा | 98-99 | 10566 | 624 | 910 | 0 | 355 | 0 |
| | | 01-02 | 9000 | 500 | 340 | 0 | 10 | 0 |
| 11 | देउळगाव राजा | 98-99 | 23621 | 195 | 1070 | 0 | 2019 | 0 |
| | | 01-02 | 13282 | 0 | 40 | 0 | 0 | 0 |
| 12 | सिंदखेड राजा | 98-99 | 22816 | 105 | 845 | 0 | 0 | 0 |
| | | 01-02 | 21161 | 14 | 110 | 0 | 1921 | 0 |
| 13 | लोणार | 98-99 | 5983 | 748 | 668 | 0 | 415 | 0 |
| | | 01-02 | 11861 | 16 | 70 | 0 | 98 | 0 |
| जिल्हा एकूण | | 98-99 | 279319 | 8300 | 14300 | 0 | 12806 | 0 |
| | | 01-02 | 265074 | 1265 | 3436 | 0 | 3839 | 0 |

पुढे चालू..

| अ. क्र. | तालुका | कारळे | इतर गळीत धान्ये | एकूण गळीत धान्ये | इतर औषधी व मादक पदार्थ | आयुर्वेदिक व मादक पदार्थाधी पिके | एकूण औषधी व मादक पदार्थ |
|-------------|---------------|-------|-----------------|------------------|------------------------|----------------------------------|-------------------------|
| (1) | (2) | (50) | (51) | (52) | (53) | (54) | (55) |
| 1 | जळगांव जामोद | 98-99 | 0 | 255 | 4845 | 0 | 0 |
| | | 01-02 | 0 | 320 | 863 | 0 | 0 |
| 2 | संग्रामपूर | 98-99 | 0 | 2170 | 4123 | 0 | 0 |
| | | 01-02 | 0 | 700 | 1013 | 0 | 0 |
| 3 | शेगांव | 98-99 | 0 | 492 | 1519 | 0 | 0 |
| | | 01-02 | 0 | 0 | 137 | 0 | 0 |
| 4 | नांदुरा | 98-99 | 0 | 880 | 3708 | 0 | 0 |
| | | 01-02 | 0 | 120 | 2351 | 0 | 0 |
| 5 | मलकापूर | 98-99 | 0 | 911 | 3577 | 0 | 0 |
| | | 01-02 | 0 | 625 | 1213 | 0 | 0 |
| 6 | मोताळा | 98-99 | 0 | 727 | 2077 | 0 | 0 |
| | | 01-02 | 0 | 0 | 490 | 0 | 0 |
| 7 | खामगांव | 98-99 | 0 | 3258 | 9847 | 0 | 0 |
| | | 01-02 | 0 | 355 | 1093 | 0 | 0 |
| 8 | मेहकर | 98-99 | 0 | 4556 | 7241 | 0 | 0 |
| | | 01-02 | 0 | 4748 | 4978 | 0 | 0 |
| 9 | चिखली | 98-99 | 0 | 13415 | 17189 | 0 | 0 |
| | | 01-02 | 0 | 11360 | 11511 | 0 | 0 |
| 10 | बुलडाणा | 98-99 | 0 | 3570 | 5459 | 0 | 0 |
| | | 01-02 | 0 | 11175 | 12025 | 0 | 0 |
| 11 | देउळगांव राजा | 98-99 | 0 | 5556 | 8840 | 0 | 0 |
| | | 01-02 | 0 | 0 | 40 | 0 | 0 |
| 12 | सिंदखेड राजा | 98-99 | 0 | 2838 | 3788 | 0 | 0 |
| | | 01-02 | 0 | 2006 | 4051 | 0 | 0 |
| 13 | लोणार | 98-99 | 0 | 2838 | 4669 | 0 | 0 |
| | | 01-02 | 0 | 0 | 184 | 0 | 0 |
| जिल्हा एकूण | | 98-99 | 0 | 41476 | 76882 | 0 | 0 |
| | | 01-02 | 0 | 31409 | 39949 | 0 | 0 |

पदे चाल..

| अ. क्र. | तालुका | एकूण चारा पिके | संकीर्ण अखाद्य पिके | एकूण अखाद्य पिके | लागवडी खालील एकूण क्षेत्र | दुसोटा क्षेत्र | लागवडी खालील निव्वळ क्षेत्र | |
|-------------|--------------|----------------|---------------------|------------------|---------------------------|----------------|-----------------------------|--------|
| (1) | (2) | (36) | (37) | (38) | (39) | (60) | (61) | |
| 1 | जळगाव जामोद | 98-99 | 0 | 0 | 22459 | 45610 | 3938 | 41672 |
| | | 01-02 | 0 | 0 | 20639 | 47300 | 6290 | 41010 |
| 2 | सोमामपूर | 98-99 | 50 | 75 | 27209 | 56428 | 16549 | 39879 |
| | | 01-02 | 0 | 0 | 25409 | 42347 | 840 | 41507 |
| 3 | शोगाव | 98-99 | 0 | 65 | 32456 | 57427 | 6935 | 50492 |
| | | 01-02 | 0 | 0 | 28362 | 56827 | 4030 | 52797 |
| 4 | नांदुरा | 98-99 | 0 | 0 | 28503 | 55380 | 20277 | 35103 |
| | | 01-02 | 0 | 0 | 24883 | 47545 | 820 | 46725 |
| 5 | मलकापूर | 98-99 | 0 | 15 | 27004 | 55785 | 19039 | 36746 |
| | | 01-02 | 0 | 0 | 24099 | 43051 | 240 | 42811 |
| 6 | मोताळा | 98-99 | 0 | 0 | 29189 | 57894 | 817 | 57077 |
| | | 01-02 | 0 | 0 | 32188 | 57921 | 1035 | 56886 |
| 7 | खामगाव | 98-99 | 0 | 80 | 38953 | 72246 | 26460 | 45786 |
| | | 01-02 | 0 | 0 | 36260 | 70869 | 2300 | 68569 |
| 8 | मेहकर | 98-99 | 0 | 85 | 22286 | 92986 | 20730 | 72256 |
| | | 01-02 | 0 | 0 | 18124 | 83096 | 16210 | 66886 |
| 9 | चिखली | 98-99 | 50 | 25 | 42845 | 91856 | 29732 | 62124 |
| | | 01-02 | 0 | 0 | 23455 | 85679 | 4870 | 80809 |
| 10 | बुलडाणा | 98-99 | 0 | 125 | 16150 | 53230 | 9032 | 44198 |
| | | 01-02 | 0 | 0 | 21025 | 49027 | 5475 | 43552 |
| 11 | देउळगाव राजा | 98-99 | 0 | 65 | 32526 | 78960 | 18676 | 60284 |
| | | 01-02 | 0 | 0 | 13322 | 34281 | 4487 | 29794 |
| 12 | सिदखेड राजा | 98-99 | 0 | 75 | 26679 | 67608 | 6973 | 60635 |
| | | 01-02 | 0 | 0 | 25212 | 58814 | 980 | 57834 |
| 13 | लोणार | 98-99 | 0 | 90 | 10742 | 53691 | 5164 | 48527 |
| | | 01-02 | 0 | 0 | 12045 | 46474 | 1190 | 45284 |
| जिल्हा एकूण | | 98-99 | 100 | 700 | 357001 | 839101 | 184322 | 654779 |
| | | 01-02 | 0 | 0 | 305023 | 723231 | 48767 | 674464 |

टिप :-1.) सन 1998-99 ची माहिती स्थायी असून 2001-02 ची माहिती अस्थायी आहे.

आधार :-1) कृषी आयुक्तालय पुणे (जिल्हा ऋतू व पीक अहवाल)

2. अधिकक भूमी अभिलेख, बुलडाणा.(जिल्हा ऋतू व पीके अहवाल)

तक्ता क्रमांक - 6.3

मुख्य पिकाचे दर हेक्टरी अदाजित उत्पादन

जिल्हा - बुलडाणा.

संदर्भ वर्ष : 2005-06

1] प्रति हेक्टरी उत्पादन - किलो मध्ये

2] एकूण उत्पादन -- "00" मे. टन मध्ये

| अ. क्र. | पिकाचे नाव | प्रति हेक्टरी उत्पादन | एकूण उत्पादन | अ. क्र. | पिकाचे नाव | प्रति हेक्टर उत्पादन | एकूण उत्पादन |
|---------|---------------|-----------------------|--------------|---------|---------------|----------------------|--------------|
| (1) | (2) | (3) | (4) | (1) | (2) | (3) | (4) |
| 1 | तांदूळ | 0 | 0 | 17 | जवस | 0 | 0 |
| 2 | गहू | 1034 | 270 | 18 | भुईमूग | 733 | 2 |
| 3 | ज्वारी | 801 | 543 | 19 | मोहरी | 0 | 0 |
| 4 | बाजरी | 492 | 21 | 20 | तांदूळ | 266 | 15 |
| 5 | बाली | 0 | 0 | 21 | एरंडी | - | - |
| 6 | मका | 1901 | 284 | 22 | ऊस | 39 | 1.16 |
| 7 | नायणी | 0 | 0 | 23 | नारळ | 0 | 0 |
| 8 | इतर धान्ये | 500 | 2 | 24 | कापूस | 196 | 2.74 |
| 9 | एकूण धान्ये | 1603 | 1087 | 25 | ताग | 330 | 0.7 |
| 10 | हरभरा | 651 | 238 | 26 | मेस्ता[अबाडी] | 248 | 1 |
| 11 | तूर | 513 | 312 | 27 | तांबाखू | 0 | 0 |
| 12 | उडीद | 151 | 84 | 28 | औषधी पदार्थ | 0 | 0 |
| 13 | मूग | 187 | 122 | 29 | सुठ [आले] | 1064 | 15 |
| 14 | मसूर | 0 | 0 | 30 | मिरची [लाल] | 451 | 21 |
| 15 | इतर कडधान्ये | 200 | 2 | 31 | हळद | 1158 | 33 |
| 16 | एकूण कडधान्ये | 657 | 2055 | 32 | बटाटे | 3701 | 66 |

टीप - 1) ऊसाचे उत्पादन ड्रिड केनच्या स्वरूपात आहे.

2) बाब 26 मेस्ता: 1 गासडी = 180 कि.ग्रं.

3) कापसाचे उत्पादन "00" गाठोच्या स्वरूपात आहे. 1 गासडी = 170 कि.ग्रं.

4) उत्पादन अत्यल्प असल्यासे गिरंक द्यावे.

आधार - कृषि आयुक्तालय, पुणे

तक्ता क्रमांक - 6.4

नियुक्त केंद्रातील पर्जन्य दिवसांची संख्या व एकूण पर्जन्य

जिल्हा - बुलडाणा

सदर्भ वर्ष : 2006

(पर्जन्य - मि.मी.)

| अ. क्र. | तालुका / केंद्र | सरासरी | | वर्ष 2006 मधील | | सरासरीच्या |
|---------|-----------------|--------------------------|---------|----------------------------|---------|---|
| | | पर्जन्य दिवस (संख्या) | पर्जन्य | पर्जन्य दिवसांची संख्या | पर्जन्य | दुसऱ्या वर्षातील पर्जन्याची टक्केवारी |
| (1) | (2) | (3) | (4) | (5) | (6) | (7) |
| 1 | जळगांव जामोद | 0 | 728.60 | 41 | 752.00 | 103.21 |
| 2 | संगमपूर | 0 | 728.60 | 45 | 999.00 | 137.11 |
| 3 | शेगांव | 0 | 708.80 | 34 | 1006.30 | 141.97 |
| 4 | गांदूर | 0 | 769.00 | 29 | 700.00 | 91.03 |
| 5 | मलफापूर | 0 | 709.80 | 42 | 916.80 | 129.16 |
| 6 | भोताळा | 0 | 732.90 | 35 | 1028.00 | 140.26 |
| 7 | खामगाव | 0 | 729.50 | 35 | 1001.20 | 137.24 |
| 8 | मेहकर | 0 | 844.90 | 35 | 1162.00 | 137.53 |
| 9 | चिखली | 0 | 761.10 | 38 | 1149.00 | 150.97 |
| 10 | बुलडाणा | 0 | 819.90 | 44 | 1262.00 | 153.92 |
| 11 | देऊळगांव राजा | 0 | 747.40 | 44 | 841.00 | 112.52 |
| 12 | सिदखेड राजा | 0 | 752.30 | 38 | 1013.00 | 134.65 |
| 13 | लांणार | 0 | 817.50 | 34 | 1032.00 | 126.24 |

आधार : कृषि विकास अधिकारी, जिल्हा परिषद, बुलडाणा.

तक्ता क्रमांक 6.5

विविध साधनांखालील ओलिताचे क्षेत्र

जिल्हा - बुलडाणा

संदर्भ वर्ष : (99-00,01-02)

(क्षेत्र - हेक्टर)

| अ. प्र. | तालुका | | ओलिताखालील क्षेत्र | | ओलिता खालील निष्पन्न क्षेत्र (3+4) | ओलिता खालील स्थूल क्षेत्र | एकूण लागवडी खालील स्थूल क्षेत्र | ओलिता खालील स्थूल क्षेत्राची लागवडीखालील स्थूल क्षेत्राची टक्केवारी |
|---------|-----------|---------|--------------------|--------|------------------------------------|---------------------------|---------------------------------|---|
| | | | पृष्ठभागीय | विहिरी | | | | |
| (1) | (2) | | (3) | (4) | (5) | (6) | (7) | (8) |
| 1 | जळगाव | (99-00) | 223 | 7283 | 7506 | 8290 | 52188 | 15.88 |
| | जामोद | (01-02) | 0 | 1031 | 1031 | 16211 | 47800 | 33.91 |
| 2 | सग्रामपूर | (99-00) | 125 | 1752 | 1877 | 2290 | 50531 | 4.53 |
| | | (01-02) | 0 | 809 | 809 | 8568 | 42847 | 20.00 |
| 3 | रोगाव | (99-00) | 204 | 1359 | 1563 | 2115 | 56643 | 3.73 |
| | | (01-02) | 0 | 585 | 585 | 475 | 56827 | 0.84 |
| 4 | नांदुरा | (99-00) | 136 | 1447 | 1583 | 2270 | 52336 | 4.34 |
| | | (01-02) | 0 | 676 | 676 | 3813 | 47598 | 8.01 |
| 5 | भलकापूर | (99-00) | 155 | 1274 | 1429 | 1785 | 46533 | 3.84 |
| | | (01-02) | 1 | 2750 | 2751 | 3335 | 43071 | 7.74 |
| 6 | मोताळा | (99-00) | 86 | 1668 | 1754 | 2055 | 54449 | 3.77 |
| | | (01-02) | 208 | 336 | 544 | 1214 | 58771 | 2.07 |
| 7 | खम्मगाव | (99-00) | 124 | 3041 | 3165 | 5835 | 75937 | 5.05 |
| | | (01-02) | 0 | 2168 | 2168 | 13135 | 71037 | 18.49 |
| | | | | | | | | पुढे चालू |

जिल्हा - बुलडाणा

तक्ता क्रमांक - 6.6

निरनिराळ्या पिकाखालील ओलिताचे क्षेत्र

संदर्भ वर्ष : 99-00, 01-02

(क्षेत्र - हेक्टर)

| अ. क्र. | तालुका | तांदूळ | गहू | खरीप ज्वारी | रब्बी ज्वारी | एकूण ज्वारी | बाजरी |
|---------|------------|--------|-----|----------------|-----------------|----------------|-------|
| (1) | (2) | (4) | (5) | (6) | (7) | (8) | (9) |
| 1 | जळगांव | 99-00 | 0 | 4170 | 0 | 0 | 0 |
| | जामोद | 01-02 | 0 | 889 | 5000 | 0 | 5000 |
| 2 | संग्रामपूर | 99-00 | 110 | 490 | 0 | 0 | 0 |
| | | 01-02 | 0 | 850 | 6198 | 0 | 6198 |
| 3 | शेगांव | 99-00 | 0 | 580 | 0 | 0 | 0 |
| | | 01-02 | 0 | 285 | 0 | 0 | 0 |
| 4 | नांदुरा | 99-00 | 0 | 580 | 0 | 0 | 0 |
| | | 01-02 | 0 | 494 | 1500 | 0 | 1500 |
| 5 | मलमगूर | 99-00 | 0 | 640 | 0 | 0 | 0 |
| | | 01-02 | 0 | 466 | 1070 | 0 | 1070 |
| 6 | मोताळा | 99-00 | 0 | 450 | 0 | 0 | 0 |
| | | 01-02 | 0 | 950 | 0 | 0 | 0 |
| 7 | खामगांव | 99-00 | 0 | 1720 | 0 | 0 | 0 |
| | | 01-02 | 0 | 3402 | 8220 | 0 | 8220 |

तक्ता क्रमांक - 6.6

जिल्हा - बुलडाणा

निरनिराळ्या पिकाखालील ओलिताचे क्षेत्र

संदर्भ वर्ष : 99-00, 01-02

(क्षेत्र - हेक्टर)

| अ. क्र. | तालुका | तांदूळ | गहू | खरीप ज्वारी | रब्बी ज्वारी | एकूण ज्वारी | बाजरी | |
|-------------|-------------------|--------|-----|----------------|-----------------|----------------|-------|-----|
| (1) | (2) | (4) | (5) | (6) | (7) | (8) | (9) | |
| 8 | मेहकर | 99-00 | 0 | 940 | 0 | 0 | 0 | |
| | | 01-02 | 0 | 3670 | 3045 | 30 | 3075 | 12 |
| 9 | चिखली | 99-00 | 0 | 920 | 0 | 0 | 0 | |
| | | 01-02 | 0 | 750 | 0 | 10 | 10 | 0 |
| 10 | बुलडाणा | 99-00 | 90 | 3330 | 0 | 0 | 0 | 10 |
| | | 01-02 | 110 | 3335 | 1075 | 6 | 1081 | 57 |
| 11 | रेडव्हांग राजा | 99-00 | 0 | 630 | 0 | 0 | 0 | 10 |
| | | 01-02 | 0 | 741 | 849 | 126 | 975 | 144 |
| 12 | सिदखेड राजा | 99-00 | 5 | 2850 | 0 | 0 | 0 | 0 |
| | | 01-02 | 120 | 5840 | 143 | 51 | 194 | 29 |
| 13 | लोणार | 99-00 | 0 | 1140 | 0 | 0 | 0 | 0 |
| | | 01-02 | 0 | 3365 | 0 | 0 | 0 | 0 |
| जिल्हा एकूण | | 99-00 | 205 | 18440 | 0 | 0 | 0 | 20 |
| | | 01-02 | 230 | 25037 | 27100 | 223 | 27323 | 355 |

पुढे चालू.

तक्ता क्रमांक - 6.6

जिल्हा - बुलडाणा

निरनिराळ्या पिकांखालील ओलिताचे क्षेत्र

संदर्भ वर्ष : 99-00, 01-02

(क्षेत्र - हेक्टर)

| अ. क्र. | तालुका | मका | नाचणी | इतर तृण धान्ये | एकूण तृण धान्ये | हरभरा | तूर | |
|---------|------------|-------|-------|-------------------|--------------------|-------|------|-----|
| (1) | (2) | (10) | (11) | (12) | (13) | (14) | (15) | |
| 1 | जेळगांव | 99-00 | 10 | 0 | 0 | 4180 | 820 | 0 |
| | जामोद | 01-02 | 97 | 0 | 0 | 6056 | 24 | 327 |
| 2 | संग्रामपूर | 99-00 | 0 | 0 | 0 | 600 | 20 | 0 |
| | | 01-02 | 55 | 0 | 0 | 7113 | 357 | 253 |
| 3 | सोगांव | 99-00 | 0 | 0 | 0 | 580 | 270 | 0 |
| | | 01-02 | 0 | 0 | 0 | 285 | 42 | 0 |
| 4 | गांधुरा | 99-00 | 0 | 0 | 0 | 580 | 580 | 0 |
| | | 01-02 | 61 | 0 | 0 | 2071 | 311 | 157 |
| 5 | मलकापूर | 99-00 | 0 | 0 | 0 | 640 | 200 | 0 |
| | | 01-02 | 100 | 0 | 0 | 1636 | 49 | 222 |
| 6 | मोताळा | 99-00 | 0 | 0 | 0 | 450 | 300 | 0 |
| | | 01-02 | 0 | 0 | 0 | 950 | 35 | 0 |
| 7 | खानगांव | 99-00 | 0 | 0 | 0 | 1720 | 375 | 0 |
| | | 01-02 | 110 | 0 | 0 | 11749 | 44 | 153 |

पुढे चालु.

तक्ता क्रमांक - 6.6

जिल्हा - बुलडाणा

निरनिराळ्या पिकाखालील ओलिताचे क्षेत्र

संदर्भ वर्ष : 99-00, 01-02

(क्षेत्र - हेक्टर)

| अ. क्र. | तालुका | मका | नाचणी | इतर दूग धान्ये | एकूण दूग धान्ये | हरभरा | तूर | |
|-------------|--------------|-------|-------|----------------|-----------------|-------|------|------|
| (1) | (2) | (10) | (11) | (12) | (13) | (14) | (15) | |
| 8 | मेहकर | 99-00 | 90 | 0 | 0 | 1030 | 300 | 0 |
| | | 01-02 | 0 | 0 | 0 | 6757 | 705 | 0 |
| 9 | पिखली | 99-00 | 250 | 0 | 0 | 1170 | 1180 | 0 |
| | | 01-02 | 0 | 0 | 0 | 760 | 215 | 0 |
| 10 | पुराडगा | 99-00 | 60 | 0 | 0 | 3490 | 500 | 0 |
| | | 01-02 | 0 | 0 | 0 | 4583 | 745 | 386 |
| 11 | देठळगांव | 99-00 | 20 | 0 | 0 | 660 | 900 | 0 |
| | राजा | 01-02 | 66 | 0 | 0 | 1946 | 82 | 183 |
| 12 | सिंदखेड राजा | 99-00 | 40 | 0 | 0 | 2895 | 130 | 0 |
| | | 01-02 | 98 | 0 | 0 | 6281 | 54 | 104 |
| 13 | लोणार | 99-00 | 0 | 0 | 0 | 1140 | 200 | 0 |
| | | 01-02 | 6 | 0 | 0 | 3371 | 12 | 0 |
| जिल्हा एकूण | | 99-00 | 470 | 0 | 0 | 19135 | 5775 | 0 |
| | | 01-02 | 613 | 0 | 0 | 53558 | 2675 | 1790 |

पुढे चालू.

जिल्हा - बुलडाणा

तक्ता क्रमांक - 66

निरनिराळ्या पिकांखालील ओलिताचे क्षेत्र

संदर्भ वर्ष : 99-00, 01-02

(क्षेत्र - हेक्टर)

| अ. क्र. | तालुका | वाटाणा | इतर कडधान्ये | एकूण कडधान्ये | एकूण अन्नधान्ये | उत्स | एकूण मसाल्याचे पदार्थ | |
|---------|------------|--------|-----------------|------------------|--------------------|-------|-----------------------------|-----|
| (1) | (2) | (16) | (17) | (18) | (19) | (20) | (21) | |
| 1 | जळगांव | 99-00 | 0 | 0 | 820 | 5000 | 10 | 20 |
| | जामोद | 01-02 | 0 | 0 | 351 | 6407 | 5 | 18 |
| 2 | संग्रानपूर | 99-00 | 0 | 0 | 20 | 620 | 10 | 40 |
| | | 01-02 | 0 | 0 | 610 | 7723 | 3 | 7 |
| 3 | सोताप | 99-00 | 0 | 0 | 270 | 850 | 10 | 340 |
| | | 01-02 | 0 | 0 | 42 | 327 | 0 | 23 |
| 4 | गांदुरा | 99-00 | 0 | 80 | 660 | 1240 | 70 | 420 |
| | | 01-02 | 23 | 0 | 491 | 2562 | 74 | 115 |
| 5 | मलकापूर | 99-00 | 0 | 0 | 200 | 840 | 80 | 305 |
| | | 01-02 | 0 | 0 | 271 | 1907 | 64 | 188 |
| 6 | मोताळा | 99-00 | 0 | 0 | 300 | 750 | 5 | 620 |
| | | 01-02 | 0 | 0 | 35 | 985 | 11 | 0 |
| 7 | खानगांव | 99-00 | 0 | 0 | 375 | 2095 | 50 | 420 |
| | | 01-02 | 0 | 0 | 202 | 11951 | 11 | 209 |

पुढे चालू.

जिल्हा - बुलडाणा

तक्ता क्रमांक - 6.6

निरनिराळ्या पिकाखालील ओलिताचे क्षेत्र

संदर्भ वर्ष : 99-00, 01-02

(क्षेत्र - हेक्टर)

| अ. क्र. | तालुका | वाटाणा | इतर कडधान्ये | एकूण कडधान्ये | एकूण अन्नधान्ये | ऊस | एकूण मसाल्याचे पर्याय | |
|-------------|------------------|--------|-----------------|------------------|--------------------|-------|-----------------------------|------|
| (1) | (2) | (16) | (17) | (18) | (19) | (20) | (21) | |
| 8 | मेलकर | 99-00 | 0 | 0 | 300 | 1330 | 40 | 280 |
| | | 01-02 | 4 | 27 | 736 | 7493 | 87 | 225 |
| 9 | दिखली | 99-00 | 0 | 10 | 1190 | 2360 | 10 | 365 |
| | | 01-02 | 0 | 0 | 215 | 975 | 15 | 206 |
| 10 | चुरतडाणा | 99-00 | 0 | 0 | 500 | 3990 | 80 | 1565 |
| | | 01-02 | 0 | 0 | 1131 | 5714 | 30 | 2745 |
| 11 | पेठळगांव राजा | 99-00 | 0 | 0 | 900 | 1560 | 50 | 230 |
| | | 01-02 | 3 | 0 | 273 | 2219 | 0 | 624 |
| 12 | सिंदखेड राजा | 99-00 | 0 | 0 | 130 | 3025 | 410 | 120 |
| | | 01-02 | 10 | 6 | 174 | 6455 | 0 | 84 |
| 13 | लोणार | 99-00 | 0 | 10 | 210 | 1350 | 70 | 590 |
| | | 01-02 | 0 | 0 | 12 | 3383 | 74 | 63 |
| जिल्हा एकूण | | 99-00 | 0 | 100 | 5875 | 25010 | 895 | 5315 |
| | | 01-02 | 45 | 33 | 4543 | 58101 | 374 | 4507 |

पुढे चालु..

जिल्हा - बुलडाणा

तक्ता क्रमांक - 6.6

निरनिराळ्या पिकाखालील ओलिताचे क्षेत्र

संदर्भ वर्ष : 99-00, 01-02

(क्षेत्र - हेक्टर)

| अ. क्र. | तालुका | एकूण फळे | एकूण भाजीपाला | संकीर्ण खाद्यपिके | एकूण खाद्यपिके | कापूस | इतर तंतू पिके | |
|---------|------------|----------|---------------|-------------------|----------------|-------|---------------|---|
| (1) | (2) | (22) | (23) | (24) | (25) | (26) | (27) | |
| 1 | जळगांव | 99-00 | 1150 | 540 | 0 | 6720 | 60 | 0 |
| | जामोद | 01-02 | 965 | 850 | 58 | 8303 | 197 | 0 |
| 2 | संग्रामपूर | 99-00 | 1330 | 55 | 0 | 2055 | 45 | 0 |
| | | 01-02 | 223 | 46 | 0 | 8002 | 243 | 0 |
| 3 | शेगांव | 99-00 | 235 | 160 | 0 | 1595 | 250 | 0 |
| | | 01-02 | 0 | 125 | 0 | 475 | 0 | 0 |
| 4 | नांदूरा | 99-00 | 130 | 290 | 0 | 2150 | 70 | 0 |
| | | 01-02 | 163 | 432 | 0 | 3346 | 225 | 0 |
| 5 | मलकापूर | 99-00 | 400 | 80 | 0 | 1705 | 90 | 0 |
| | | 01-02 | 255 | 647 | 61 | 3122 | 127 | 0 |
| 6 | मोताळा | 99-00 | 540 | 90 | 0 | 2005 | 50 | 0 |
| | | 01-02 | 218 | 0 | 0 | 1214 | 0 | 0 |
| 7 | खामगांव | 99-00 | 280 | 470 | 0 | 3315 | 300 | 0 |
| | | 01-02 | 174 | 360 | 0 | 12705 | 302 | 0 |

पत्रे घाल

तक्ता क्रमांक - 6.6

जिल्हा - बुलडाणा

निरनिराळ्या पिकाखालील ओलिताचे क्षेत्र

संदर्भ वर्ष : 99-00, 01-02

(क्षेत्र - हेक्टर)

| अ. क्र. | तालुका | एकूण फळे | एकूण भाजीपाला | संकीर्ण खाद्यपिके | एकूण खाद्यपिके | कापूस | इतर तंतू पिके | |
|-------------|---------------|----------|---------------|-------------------|----------------|-------|---------------|---|
| (1) | (2) | (22) | (23) | (24) | (25) | (26) | (27) | |
| 8 | मेहकर | 99-00 | 231 | 100 | 0 | 1981 | 800 | 0 |
| | | 01-02 | 169 | 132 | 0 | 8106 | 425 | 0 |
| 9 | चिखली | 99-00 | 537 | 150 | 0 | 3422 | 40 | 0 |
| | | 01-02 | 99 | 254 | 0 | 1549 | 41 | 0 |
| 10 | बुलडाणा | 99-00 | 335 | 490 | 0 | 6460 | 400 | 0 |
| | | 01-02 | 91 | 557 | 0 | 9137 | 91 | 0 |
| 11 | देउळगांव राजा | 99-00 | 90 | 140 | 0 | 2070 | 130 | 0 |
| | | 01-02 | 61 | 96 | 0 | 3000 | 132 | 0 |
| 12 | सिंदखेड राजा | 99-00 | 95 | 230 | 0 | 3880 | 90 | 0 |
| | | 01-02 | 109 | 89 | 6 | 6743 | 255 | 0 |
| 13 | लोणार | 99-00 | 71 | 90 | 0 | 2171 | 300 | 0 |
| | | 01-02 | 58 | 87 | 0 | 3665 | 0 | 0 |
| जिल्हा एकूण | | 99-00 | 5424 | 2885 | 0 | 39529 | 2625 | 0 |
| | | 01-02 | 2585 | 3675 | 125 | 69367 | 2038 | 0 |

तक्ता क्रमांक - 6.6

जिल्हा - बुलडाणा

निरनिराळ्या पिकाखालील ओलिताचे क्षेत्र

संदर्भ वर्ष : 99-00, 01-02

(क्षेत्र - हेक्टर)

| अ. क्र. | तालुका | एकूण तंतू पिके | भुईमूग | जवस/सूर्यफूल | करडई | इतर गळिताची पिके | एकूण गळिताची पिके | तंबाखू | |
|---------|------------|----------------|--------|--------------|------|------------------|-------------------|--------|---|
| (1) | (2) | (28) | (29) | (30) | (31) | (32) | (33) | (34) | |
| 1 | जळगांव | 99-00 | 60 | 1460 | 70 | 0 | 0 | 1530 | 0 |
| | जामोद | 01-02 | 197 | 375 | 150 | 0 | 14 | 539 | 0 |
| 2 | संग्रामपूर | 99-00 | 45 | 180 | 10 | 0 | 0 | 190 | 0 |
| | | 01-02 | 243 | 50 | 255 | 0 | 18 | 323 | 0 |
| 3 | शेगांव | 99-00 | 250 | 230 | 40 | 0 | 0 | 270 | 0 |
| | | 01-02 | 0 | 0 | 0 | 0 | 0 | 0 | 0 |
| 4 | नांदुरा | 99-00 | 70 | 0 | 50 | 0 | 0 | 50 | 0 |
| | | 01-02 | 225 | 105 | 84 | 0 | 53 | 242 | 0 |
| 5 | मलकापूर | 99-00 | 90 | 0 | 20 | 0 | 0 | 20 | 0 |
| | | 01-02 | 127 | 0 | 78 | 0 | 8 | 86 | 0 |
| 6 | मोताळा | 99-00 | 50 | 0 | 30 | 0 | 0 | 30 | 0 |
| | | 01-02 | 0 | 0 | 0 | 0 | 0 | 0 | 0 |
| 7 | खामगांव | 99-00 | 300 | 140 | 80 | 0 | 0 | 220 | 0 |
| | | 01-02 | 302 | 20 | 92 | 0 | 16 | 128 | 0 |

पत्ते चालू

तक्ता क्रमांक - 6.6

जिल्हा - बुलडाणा

निरनिराळ्या पिकांखालील ओलिताचे क्षेत्र

संदर्भ वर्ष : 99-00, 01-02

(क्षेत्र - हेक्टर)

| अ. क्र. | तालुका | एकूण तंतू पिके | भुईमूग | जवस/सूर्यफूल | करडई | इतर गळिताची पिके | एकूण गळिताची पिके | तंबाखू | |
|-------------|---------------|----------------|--------|--------------|------|------------------|-------------------|--------|---|
| (1) | (2) | (28) | (29) | (30) | (31) | (32) | (33) | (34) | |
| 8 | मेहकर | 99-00 | 800 | 120 | 10 | 0 | 0 | 130 | 0 |
| | | 01-02 | 425 | 0 | 9 | 0 | 65 | 74 | 0 |
| 9 | चिखली | 99-00 | 40 | 40 | 80 | 0 | 0 | 120 | 0 |
| | | 01-02 | 41 | 0 | 25 | 0 | 0 | 25 | 0 |
| 10 | बुलडाणा | 99-00 | 400 | 50 | 20 | 0 | 0 | 70 | 0 |
| | | 01-02 | 91 | 875 | 204 | 22 | 37 | 1138 | 0 |
| 11 | देउळगांव राजा | 99-00 | 130 | 10 | 20 | 0 | 0 | 30 | 0 |
| | | 01-02 | 132 | 10 | 0 | 0 | 42 | 52 | 0 |
| 12 | सिदखेड राजा | 99-00 | 90 | 20 | 100 | 0 | 0 | 120 | 0 |
| | | 01-02 | 255 | 22 | 152 | 18 | 7 | 199 | 0 |
| 13 | लोणार | 99-00 | 300 | 150 | 60 | 0 | 0 | 210 | 0 |
| | | 01-02 | 0 | 0 | 0 | 0 | 0 | 0 | 0 |
| जिल्हा एकूण | | 99-00 | 2625 | 2400 | 590 | 0 | 0 | 2990 | 0 |
| | | 01-02 | 2038 | 1457 | 1049 | 40 | 260 | 2806 | 0 |

पुढे चालू.

तक्ता क्रमांक - 6.6

जिल्हा - बुलडाणा

निरनिराळ्या पिकाखालील ओलिताचे क्षेत्र

संदर्भ वर्ष : 99-00, 01-02

(क्षेत्र - हेक्टर)

| अ. क्र. | तालुका | इतर औषधी व मादक पदार्थ | एकूण औषधी व मादक पदार्थ | चा-याची पिके | संकीर्ण अखाद्य पिके | एकूण अखाद्य पिके | ओलिता-खालील एकूण क्षेत्र | |
|---------|------------|------------------------|-------------------------|--------------|---------------------|------------------|--------------------------|-------|
| (1) | (2) | (35) | (36) | (37) | (38) | (39) | (40) | |
| 1 | जळगांव | 99-00 | 0 | 0 | 0 | 0 | 1590 | 8310 |
| | जामोद | 01-02 | 0 | 0 | 75 | 0 | 811 | 9114 |
| 2 | संग्रामपूर | 99-00 | 0 | 0 | 0 | 0 | 235 | 2290 |
| | | 01-02 | 0 | 0 | 0 | 0 | 566 | 8568 |
| 3 | शेगांव | 99-00 | 0 | 0 | 0 | 0 | 520 | 2115 |
| | | 01-02 | 0 | 0 | 0 | 0 | 0 | 475 |
| 4 | नांदुरा | 99-00 | 0 | 0 | 0 | 0 | 120 | 2270 |
| | | 01-02 | 0 | 0 | 0 | 0 | 467 | 3813 |
| 5 | मलकापूर | 99-00 | 0 | 0 | 0 | 0 | 110 | 1815 |
| | | 01-02 | 0 | 0 | 0 | 0 | 213 | 3335 |
| 6 | मोताळा | 99-00 | 0 | 0 | 0 | 0 | 80 | 2085 |
| | | 01-02 | 0 | 0 | 0 | 0 | 0 | 1214 |
| 7 | खामगांव | 99-00 | 0 | 0 | 0 | 0 | 520 | 3835 |
| | | 01-02 | 0 | 0 | 0 | 0 | 430 | 13135 |

तक्ता क्रमांक - 6.6

जिल्हा - बुलडाणा

निरनिराळ्या पिकांखालील ओलिताचे क्षेत्र

संदर्भ वर्ष : 99-00, 01-02

(क्षेत्र - हेक्टर)

| अ. क्र. | तालुका | इतर औषधी व मादक पदार्थ | एकूण औषधी व मादक पदार्थ | चा-याची पिके | संकीर्ण अखाद्य पिके | एकूण अखाद्य पिके | ओलिता-खालील एकूण क्षेत्र | |
|-------------|---------------|------------------------|-------------------------|--------------|---------------------|------------------|--------------------------|-------|
| (1) | (2) | (35) | (36) | (37) | (38) | (39) | (40) | |
| 8 | मेहकर | 99-00 | 0 | 0 | 10 | 0 | 940 | 2921 |
| | | 01-02 | 0 | 0 | 2 | 0 | 501 | 8607 |
| 9 | चिखली | 99-00 | 0 | 0 | 0 | 0 | 160 | 3582 |
| | | 01-02 | 0 | 0 | 0 | 0 | 66 | 1615 |
| 10 | बुलडाणा | 99-00 | 0 | 0 | 0 | 0 | 470 | 6930 |
| | | 01-02 | 0 | 0 | 0 | 0 | 1229 | 10366 |
| 11 | देउळगांव राजा | 99-00 | 0 | 0 | 30 | 0 | 190 | 2260 |
| | | 01-02 | 0 | 0 | 0 | 0 | 184 | 3184 |
| 12 | सिंदखेड राजा | 99-00 | 0 | 0 | 20 | 0 | 230 | 4110 |
| | | 01-02 | 0 | 0 | 0 | 11 | 465 | 7208 |
| 13 | लोणार | 99-00 | 0 | 0 | 20 | 0 | 530 | 2701 |
| | | 01-02 | 0 | 0 | 0 | 0 | 0 | 3665 |
| जिल्हा एकूण | | 99-00 | 0 | 0 | 80 | 0 | 5695 | 45224 |
| | | 01-02 | 0 | 0 | 77 | 11 | 4932 | 74299 |

टिप :-1.) सन 1999-00 ची माहिती स्थायी असून 01-02 ची माहिती अस्थायी आहे.

आधार :-

- 1) कृषी आयुक्तालय पुणे (जिल्हा ऋतु व पीक अहवाल)
2. अधीक्षक भूमी अभिलेख, बुलडाणा. (जिल्हा ऋतु व पीके अहवाल)

तक्ता क्रमांक - 6.7
सिंचन विहिरी.

जिल्हा - बुलडाणा.

सदर्भ वर्ष : 1999-2000

| अ. क्र. | तालुका | सिंचन विहिरींची एकूण संख्या | वापरात असलेल्या विहिरींवर बसविलेले | | वापरात नसलेल्या सिंचन विहिरींची संख्या |
|-------------|--------------|-----------------------------|------------------------------------|----------------------|--|
| | | | ट्रिपल पंप (संख्या) | विद्युत पंप (संख्या) | |
| (1) | (2) | (3) | (4) | (5) | (6) |
| 1 | जळगांव जामोद | 4452 | 25 | 2515 | 105 |
| 2 | संग्रामपूर | 3346 | 0 | 3151 | 452 |
| 3 | शेगांव | 1530 | 54 | 2704 | 554 |
| 4 | नांदुरा | 2529 | 30 | 747 | 1105 |
| 5 | मलकापूर | 4382 | 0 | 1950 | 162 |
| 6 | भोताळा | 4750 | 0 | 2760 | 420 |
| 7 | खामगांव | 2651 | 43 | 2871 | 692 |
| 8 | मेहकर | 3555 | 140 | 1943 | 953 |
| 9 | चिखली | 2813 | 52 | 6151 | 432 |
| 10 | बुलडाणा | 6178 | 88 | 4342 | 115 |
| 11 | दउळगाव राजा | 5691 | 89 | 4685 | 855 |
| 12 | सिदखंड राजा | 4944 | 23 | 2451 | 20 |
| 13 | लाणार | 1760 | 0 | 978 | 540 |
| जिल्हा एकूण | | 48581 | 544 | 37248 | 6405 |

आधार - कृषि आयुक्तालय, पुणे

कूपनलिका, हातपंप व विद्युत् पंप

जिल्हा - बुलडाणा

संदर्भ वर्ष : 2005-06

| अ. क्र. | तालुका | 2005-06 वर्षातील | | | मार्च 2006 अखेर | |
|-------------|---------------|---------------------------|------------------------------|-----------------------------------|---------------------------------|---------------------------------------|
| | | यशस्वी कूपनलिकांची संख्या | बसविलेल्या हातपंपांची संख्या | बसविलेल्या विद्युत्पंपांची संख्या | चालू असलेल्या हातपंपांची संख्या | चालू असलेल्या विद्युत् पंपांची संख्या |
| (1) | (2) | (3) | (4) | (5) | (6) | (7) |
| 1 | जळगांव | 92 | 84 | 1 | 240 | 18 |
| 2 | जामोद | 105 | 91 | 4 | 141 | 27 |
| 3 | संग्रामपूर | 30 | 30 | 0 | 219 | 26 |
| 4 | रोगांच | 18 | 17 | 0 | 347 | 25 |
| 5 | नांदुरा | 36 | 36 | 0 | 267 | 23 |
| 6 | मलकापूर | 19 | 14 | 0 | 478 | 16 |
| 7 | भोताळ | 31 | 29 | 0 | 463 | 12 |
| 8 | खामगांव | 14 | 13 | 0 | 551 | 14 |
| 9 | मेहकर | 11 | 11 | 0 | 549 | 32 |
| 10 | चिखली | 113 | 84 | 19 | 376 | 15 |
| 11 | बुलडाणा | 46 | 43 | 0 | 177 | 5 |
| 12 | देउळगांव राजा | 30 | 30 | 0 | 408 | 3 |
| 13 | सिंदखेड राजा | 4 | 2 | 0 | 352 | 14 |
| जिल्हा एकूण | | 549 | 484 | 24 | 4568 | 230 |

टिप :- 1) उपरोक्त सर्व विधेण विहिरी / कूपनलिका ह्या नगर परिषद नागरी टंचाई आणि स्थानिक विकास कार्यक्रमांतर्गत खोदण्यात आलेल्या आहेत. 2.) स्तंभ क्र.5 व 7 मधील माहिती उप अभियंता (यांत्रिकी), भूजल सर्वेक्षण आणि विकास यंत्रणा जिल्हा परिषद, बुलडाणा कार्यालयाकडून घेण्यात आलेली आहे.

आधार - 1.)परिष्ठ भूवैज्ञानिक, भूजल सर्वेक्षण यंत्रणा, बुलडाणा.

2.) उप अभियंता यांत्रिकी भूजल सर्वेक्षण आणि विकास यंत्रणा जिल्हा परिषद, बुलडाणा.

लघुपादबधा-याचो काम

| अ. क्र. | वाच/ तालुका | जळगांव जामोद | संग्रामपूर | शेंगांव | नांदुरा | मलकापूर | |
|---------|---------------------------------|--------------|------------|---------|---------|---------|-----|
| (१) | (२) | (३) | (४) | (५) | (६) | (७) | |
| 1 | सदभे तर्षान | जिल्हा परिषद | 1 | 1 | 0 | 0 | 1 |
| | पूर्ण झालेल्या | राज्य | 0 | 0 | 0 | 0 | 0 |
| | कामांचा संख्या | सहकारी | 0 | 0 | 0 | 0 | 0 |
| | | एकूण | 1 | 1 | 0 | 0 | 1 |
| 2 | मार्च 2006 अखेर पूर्ण | जिल्हा परिषद | 22 | 15 | 18 | 23 | 19 |
| | कामांची संख्या | राज्य | 1 | 0 | 0 | 0 | 0 |
| | | सहकारी | 0 | 0 | 0 | 0 | 0 |
| | | एकूण | 23 | 15 | 18 | 23 | 19 |
| 3 | मार्च 2006 अखेर वापरात असलेल्या | जिल्हा परिषद | 22 | 15 | 18 | 23 | 19 |
| | कामांची संख्या | राज्य | 1 | 0 | 0 | 0 | 0 |
| | | सहकारी | 0 | 0 | 0 | 0 | 0 |
| | | एकूण | 23 | 15 | 18 | 23 | 19 |
| 4 | वापरात असलेल्या | जिल्हा परिषद | 542 | 423 | 537 | 439 | 513 |
| | जमनाचे | राज्य | 110 | 0 | 0 | 0 | 0 |
| | सामर्थी (हेक्टर) | सहकारी | 0 | 0 | 0 | 0 | 0 |
| | | एकूण | 652 | 423 | 537 | 439 | 513 |
| 5 | वापरात असलेल्या | जिल्हा परिषद | 0 | 0 | 0 | 0 | 0 |
| | कामांखालील | राज्य | 0 | 0 | 0 | 0 | 0 |
| | निष्पळ ओलित | सहकारी | 0 | 0 | 0 | 0 | 0 |
| | कोट (हेक्टर) | एकूण | 0 | 0 | 0 | 0 | 0 |

| अ. क्र. | वाच/ ता.दुवडा | मोताब्दा | खानगांव | मेहवर | दिखली | बुलडाणा | |
|---------|----------------|--------------|---------|-------|-------|---------|-------|
| (1) | (2) | (3) | (4) | (5) | (6) | (7) | |
| 1 | संदर्भ वर्षात | जिल्हा परिषद | 2 | 3 | 7 | 3 | 2 |
| | पूण झालेल्या | राज्य | 1 | 0 | 1 | 0 | 0 |
| | कामाची संख्या | सहकारी | 0 | 0 | 0 | 0 | 0 |
| | | एकूण | 3 | 3 | 8 | 3 | 2 |
| 2 | मार्च 2006 | जिल्हा परिषद | 60 | 68 | 75 | 142 | 94 |
| | अखेर पूर्ण | राज्य | 1 | 0 | 2 | 0 | 2 |
| | कामांची संख्या | सहकारी | 0 | 0 | 0 | 1 | 0 |
| | | एकूण | 61 | 68 | 77 | 143 | 96 |
| 3 | मार्च 2006 | जिल्हा परिषद | 60 | 68 | 75 | 142 | 94 |
| | अखेर वापरात | राज्य | 1 | 0 | 2 | 0 | 2 |
| | असलेल्या | सहकारी | 0 | 0 | 0 | 0 | 0 |
| | कामांची संख्या | एकूण | 61 | 68 | 77 | 142 | 96 |
| 4 | वापरात | जिल्हा परिषद | 1755 | 1770 | 2424 | 4087 | 2624 |
| | असलेल्या | राज्य | 188 | 0 | 457 | 0 | 198 |
| | कामाचे | सहकारी | 0 | 0 | 0 | 0 | 0 |
| | लाभक्षेत्र | एकूण | 1923 | 1770 | 2881 | 4087 | 2922 |
| 5 | वापरात | जिल्हा परिषद | 0 | 0 | 60 | 40 | 70 |
| | असलेल्या | राज्य | 0 | 0 | 0 | 0 | 3.64 |
| | कामांखालील | सहकारी | 0 | 0 | 0 | 0 | 0 |
| | निव्वळ ओलित | एकूण | 0 | 0 | 60 | 40 | 73.64 |

पुढे चालू.

| अ. क्र. | बाब/ तालुका | देऊळगांव राजा | सिंदखेड राजा | लोणार | एकूण जिल्हा | |
|---------|---|---------------|--------------|--------|-------------|---------|
| (1) | (2) | (13) | (14) | (15) | (18) | |
| 1 | संदर्भ वर्षात पूण झालेल्या कामांची संख्या | जिल्हा परिषद | 3 | 2 | 0 | 25 |
| | | राज्य | 0 | 0 | 2 | 4 |
| | | सहकारी | 0 | 0 | 0 | 0 |
| | | एकूण | 3 | 2 | 2 | 29 |
| 2 | मार्च 2006 अखेर पूर्ण कामांची संख्या | जिल्हा परिषद | 54 | 87 | 43 | 720 |
| | | राज्य | 2 | 2 | 2 | 12 |
| | | सहकारी | 0 | 1 | 0 | 2 |
| | | एकूण | 56 | 90 | 45 | 734 |
| 3 | मार्च 2006 अखेर वापरात असलेल्या कामांची संख्या | जिल्हा परिषद | 54 | 87 | 43 | 720 |
| | | राज्य | 2 | 2 | 2 | 12 |
| | | सहकारी | 0 | 0 | 0 | 0 |
| | | एकूण | 56 | 89 | 45 | 732 |
| 4 | वापरात असलेल्या कामांचे लाभक्षेत्र (हेक्टर) | जिल्हा परिषद | 1379 | 2363 | 1408 | 20244 |
| | | राज्य | 397 | 312 | 442 | 2204 |
| | | सहकारी | 0 | 0 | 0 | 0 |
| | | एकूण | 1776 | 2675 | 1850 | 22448 |
| 5 | वापरात असलेल्या कामांखालील निष्पन्न ओलित क्षेत्र (हेक्टर) | जिल्हा परिषद | 120 | 60 | 0 | 350 |
| | | राज्य | 155.50 | 197.40 | 293.62 | 650.16 |
| | | सहकारी | 0 | 0 | 0 | 0 |
| | | एकूण | 275.50 | 257.40 | 293.62 | 1000.16 |

टिप : वरील माहितीमध्ये विहीरीखालील निष्पन्नक्षेत्राचा समावेश नाही.

आधार : लपा (राज्यस्तर), लपा (जिल्हा परिषद), जिल्हा
उपनिबंधक, सहकारी संस्था, बुलडाणा

मोठे व मध्यम पाटबंधारे प्रकल्प

| अ. क्र. | नाव | मोठे प्रकल्प | | |
|---------|---|--|-----------------|-------------------------|
| | | जिगांव | खडकपुर्णा | वान |
| 1 | 2 | 3 | 4 | 5 |
| 1 | प्रकल्प ज्या तालुक्यात आहे त्या तालुक्याचे नाव | नांदुरा | दे.राजा | ता.तेल्हारा जि.अकोला |
| 2 | अ) काम पूर्ण झाल्याचे वर्ष | प्राथमिक स्वरूपाची कामे सुरु | प्रगतीपश्चात्वर | काम अगुर्ण आहे |
| | ब) अपूर्ण असल्यास काम पूर्ण होण्याचे अपेक्षित वर्ष | 2015 | 2010 | 2006 |
| | क) प्रकल्पाचा अंदाजे खर्च रु. लाखात | 122098 | 77514 | 228.40 |
| | धरण | | | |
| 3 | धरणाची उंची (मी) | | | |
| | अ) मंजूर झालेली | 34.30 | 15.00 | 60.44 |
| | ब) पूर्ण झालेली | प्रत्यक्ष काम सुरु झाले नाही | प्रगतीत | 60.44 |
| 4 | कालवा | उजवा/डावा | उजवा/डावा | उजवा/डावा |
| | अ) मंजूर झालेली लांबी (किमी) | --- | 38.00/10.00 | 14.13 |
| | ब) पूर्ण झालेली लांबी (किमी) | प्रत्यक्ष काम सुरु झाले नाही कालवे प्रगती पथावर | 8.00/17.00 | 14.13 |
| 5 | कमाल क्षमता (द.ल.घ.मी.) | 736.579 | 160.606 | 83.465 |
| 6 | 31.03.2006 रोजी प्रत्यक्ष साठा (द.ल.घ.मी.) | --- | --- | 33.74 |
| 7 | एकूण लाभक्षेत्र (हेक्टर) | 140400 | 33506 | 25028 |
| 8 | लाभक्षेत्राखालील लागवडी लायक क्षेत्र (हेक्टर) | 112320 | 22337 | 22525 |
| 9 | प्रकल्प पूर्ण झाल्यावर आंलिनाखाली यणार क्षेत्र (हे) | 84240 | 17870 | 15100 |
| 10 | 2005-06 मधील आंलिनाखाली असलेले क्षेत्र (हेक्टर) | बारमाही | --- | --- |
| | | हंगामी | --- | 7823 |

टिप :- वान प्रकल्प (वार) भरकण्ड ह अकाला जिल्ह्यात आहे परंतु सदर प्रकल्पाचे ओलंवात खालील क्षेत्र हे बुलडाणा जिल्ह्यात येते अशाप्रकारे प्रकल्पाचा समावेश झाला आहे. पुढे धातू.

मोठे व मध्यम पाटबंधारे प्रकल्प

| अ. क्र. | बाब | मोठे प्रकल्प | | मध्यम प्रकल्प |
|---------|--|--------------|-----------|---------------|
| | | पेनटाकळी | मन | तोरणा |
| 1 | ? | 6 | 7 | 8 |
| 1 | प्रकल्प ज्या तालुक्यात आहे त्या तालुक्याचे नाव | मेहकर | खामगांव | खामगांव |
| 2 | अ) काम पूर्ण झाल्याचे वर्ष | प्रगतीपथावर | 1991 | 1992 |
| | ब) अपूर्ण असल्यास काम पूर्ण होण्याचे अपेक्षित वर्ष | 2007 | --- | --- |
| | क) प्रकल्पाचा अंदाजे खर्च रु. लाखात | 17245 | 6085 | 1810 |
| | धरणा | | | |
| 3 | धरणाची उंची (मी) | | | |
| | अ) मंजूर झालेली | 23.62 | 30.80 | 22.995 |
| | ब) पूर्ण झालेली | 23.62 | 30.80 | 22.995 |
| 4 | कालवा | उजवा/डावा | उजवा/डावा | उजवा/डावा |
| | अ) मंजूर झालेली लांबी (किमी) | 18.54/22.00 | --/22.53 | 7.50/17.01 |
| | ब) पूर्ण झालेली लांबी (किमी) | 12.00/18.00 | --/22.50 | 7.50/17.00 |
| 5 | कमाल क्षमता (द.ल.घ.मी.) | 6.51/8.18 | --/7.56 | 1.68/1.14 |
| 6 | 51.03.2006 रोजी प्रत्यक्ष साठा (द.ल.घ.मां.) | 4.48 | 3.95 | 0.41 |
| 7 | एकूण लाभक्षेत्र (हेक्टर) | 11900 | 13936 | 2614 |
| 8 | लाभक्षेत्राखालील लागवडी लायक क्षेत्र (हेक्टर) | 10700 | 9755 | 1725 |
| 9 | प्रकल्प पूर्ण झाल्यावर आंनताखाली यंत्रणे क्षेत्र (ह) | 9884 | 7804 | 1465 |
| 10 | 2005-06 मधील ओलिताखाली असलेले क्षेत्र (हेक्टर) | बारमाही | 137 | -- |
| | | हंगामी | 924 | 31 |

पढ चालू.

| अ. क्र. | बाब | मध्यम प्रकल्प | | |
|------------|--|-------------------|-----------|-----------|
| | | उतावळी | नळगंगा | ज्ञानगंगा |
| 1 | 2 | 9 | 10 | 11 |
| 1 | प्रकल्प ज्या तालुक्यात आहे त्या तालुक्याचे नाव | मेहकर | मोताळा | खामगांव |
| 2 | अ) काम पूर्ण झाल्याचे वर्ष | प्रगतीपत्रावर | 1967 | 1974 |
| | ब) आगाऊ असल्यास काम पूर्ण झाल्याचे आर्ग्यंत वर्ष | 2008 | -- | -- |
| | क) प्रकल्पाचा अंदाजे खर्च रु. लाखात | 6600 | 272.20 | 280.72 |
| | धरण | | | |
| 3 | धरणाची उंची (मी.) | | | |
| | अ) मंजूर झालेली | 26.50 | 29.86 | 87.04 |
| | ब) पूर्ण झालेली | 26.50 | 29.86 | 87.04 |
| 4 | कालवा | उजवा/डावा | उजवा/डावा | उजवा/डावा |
| | अ) मंजूर झालेली लांबी (किमी) | 17.42/--- | 28.94 | 19.00 |
| | ब) पूर्ण झालेली लांबी (किमी) | 1 ते 5 प्रगतीत | 28.94 | 19.00 |
| 5 | कमाल क्षमता (द.ल.घ.मी.) | 4.87/--- | 69.32 | 33.93 |
| 6 | 31.03.2006 रोजी प्रत्यक्ष साठा (द.ल.घ.मां.) | 0.65 | -- | -- |
| 7 | एकूण लाभक्षेत्र (हेक्टर) | 5886 | 91.65 | 4249 |
| 8 | लाभक्षेत्राखालील लागवडी लायक क्षेत्र (हेक्टर) | 4650 | 91.65 | 4249 |
| 9 | प्रकल्प पूर्ण झाल्यावर ऑलताखाली येणारे क्षेत्र (हे.) | 3770 | 86.04 | 4249 |
| 10 | 2005-06 मधील ऑलताखाली असलेले क्षेत्र (हेक्टर) | बारमाही हंगामी | -- 100 | -- -- |

पृष्ठ चालू..

| अ. क्र. | बाब | मध्यम प्रकल्प | | | | |
|---------|---|---------------|-----------|-----------|-----------|-----|
| | | पलढग | माडवा | कोराडी | मस | |
| 1 | 2 | 12 | 13 | 14 | 15 | |
| 1 | प्रकल्प ज्या तालुक्यात आहे त्या तालुक्याचे नाव | मोताळा | खामगांव | मेहकर | खामगांव | |
| 2 | अ) काम पूर्ण झाल्याचे वर्ष | 1981 | 1981 | 1986 | 1985 | |
| | ब) अपूर्ण असल्यास काम पूर्ण होण्याचे अपेक्षित वर्ष | --- | -- | -- | --- | |
| | क) प्रकल्पाचा अंदाजे खर्च रु. लाखात | 185.36 | 191.70 | 876.19 | 622.97 | |
| | धरण | | | | | |
| 3 | धरणाची उंची (मी) | | | | | |
| | अ) मंजूर झालेली | 24.06 | 19.02 | 19.31 | 17.71 | |
| | ब) पूर्ण झालेली | 24.06 | 19.02 | 19.31 | 17.71 | |
| 4 | कालसा | उजवा/डावा | उजवा/डावा | उजवा/डावा | उजवा/डावा | |
| | अ) मंजूर झालेली लांबी (किमी) | 15.00 | 13.41 | 49.30 | 13.26 | |
| | ब) पूर्ण झालेली लांबी (किमी) | 15.00 | 13.41 | 49.30 | 13.26 | |
| 5 | कमाल क्षमता (द.ल.घ.मी.) | 7.51 | 3.247 | 11.62 | 15.04 | |
| 6 | 31.03.2006 रोजी प्रत्यक्ष साठा (द.ल.घ.मी.) | --- | लपा | -- | -- | |
| 7 | एकूण लाभक्षेत्र (हेक्टर) | 3032 | 1170 | 5995 | 8144 | |
| 8 | लाभक्षेत्राखालील लागवडी लायक क्षेत्र (हेक्टर) | 2415 | 1228 | 4880 | 8307 | |
| 9 | प्रकल्प पूर्ण झाल्यावर आंशिकताखाली यणार क्षेत्र (ह) | 2415 | 1156 | 3834 | 5773 | |
| 10 | 2005-06 मधील आंशिकताखाली असलेले क्षेत्र (हेक्टर) | बारमाही | -- | 27 | 11 | 591 |
| | | हंगामी | -- | 555 | -- | -- |

आधार :- 1. अधक्षक आंधर्यता, पाटबंधारे मंडळ बुलडाणा 2.
कार्यकारी अभियंता. वान प्रकल्प हंगाम. 3. कार्यकारी
अभियंता, पाटबंधारे विभाग-2 निखली.

तक्ता क्रमांक - 6.11

जिल्हा बुसळगाव

बिरिनी धारणेचा प्रकार आणि क्षेत्रफळ गटानुसार बागीकरण

संदर्भ वर्ष - 1990-91

| क्र. क्र. | बाब | | क्षेत्रफळ गट वेक्टर (आकार वर्ग) | | | | | | | |
|-----------|---------------------------------|------------|---------------------------------|------------|------------|------------|------------|-------------|--------------|-------------|
| | | | 0.0 ते 0.5 | 0.5 ते 1.0 | 1.0 ते 1.5 | 1.5 ते 2.0 | 2.0 ते 3.0 | 3.0 ते 10.0 | 10.0 ते 20.0 | 20.0 व अधिक |
| -1 | (2) | | (3) | (4) | (5) | (6) | (7) | (8) | (9) | (10) |
| 1 | वैयक्तिक धारण | संख्या | 17960 | 43133 | 91405 | 83932 | 25249 | 5085 | 294 | 267058 |
| | | क्षेत्रफळ | 5506 | 33732 | 132862 | 236513 | 170756 | 64593 | 8800 | 672764 |
| 2 | संयुक्त धारण | संख्या | 1051 | 1685 | 3738 | 4798 | 1821 | 573 | 79 | 13745 |
| | | क्षेत्रफळ | 275 | 1301 | 5463 | 15305 | 12534 | 7487 | 2032 | 44397 |
| 3 | संस्था धारण | संख्या | 81 | 103 | 166 | 194 | 110 | 49 | 28 | 731 |
| | | क्षेत्रफळ | 13 | 81 | 249 | 622 | 774 | 625 | 1208 | 3572 |
| 4 | एकूण धारण | संख्या | 19092 | 44921 | 95309 | 88924 | 27160 | 5707 | 401 | 281534 |
| | | क्षेत्रफळ | 5794 | 35114 | 138574 | 272440 | 184064 | 72707 | 12040 | 720733 |
| 5 | पूर्वपणे आलिताखालील | संख्या | 293 | 370 | 212 | 2177 | 19 | 14 | 0 | 3151 |
| | | क्षेत्रफळ | 96 | 277 | 330 | 6857 | 82 | 41 | 0 | 7673 |
| 6 | पूर्वपणे निरारं धारण | संख्या | 17404 | 43016 | 89796 | 77499 | 20857 | 4085 | 167 | 252824 |
| | | क्षेत्रफळ | 5165 | 31839 | 122781 | 215002 | 126621 | 45459 | 3824 | 550691 |
| 7 | अज्ञान: आलिताखालील धारण क्षेत्र | संख्या | 175 | 1247 | 4778 | 6770 | 6196 | 1576 | 207 | 22951 |
| | | क्षेत्रफळ | 61 | 929 | 6770 | 28113 | 58972 | 16759 | 4073 | 95665 |
| | | आलिताखालील | 38 | 473 | 2316 | 9943 | 12279 | 4194 | 1019 | 30362 |
| 8 | एकूण पिकाखालील क्षेत्र | आलिताखालील | 124 | 750 | 2646 | 16800 | 12461 | 4230 | 1019 | 38030 |
| | | जिराडत | 5165 | 31839 | 122781 | 215002 | 126621 | 45459 | 3824 | 550691 |
| | | एकूण | 5289 | 32589 | 125427 | 231802 | 139082 | 49694 | 4843 | 588726 |

आधार - कृषि गणना - 1990-91

तक्ता कमांक - 6.12

कृषि अवजारे

जिल्हा - बुलडाणा

संदर्भ वर्ष : 2003 (अस्थायी)

(परिमाण - संख्या)

| अ. क्र. | तालुका | गांवांची संख्या | | बैल गाड्यांची संख्या | उसाचे चरक | | ओलितासाठी | | ट्रॅक्टर संख्या |
|-------------|---------------|-----------------|--------|----------------------|-----------------|--------------------|--------------------|--------------|-----------------|
| | | लाकडी | लोखंडी | | शक्तीवर चालणारे | बैल मदतीने चालणारे | तेलावर चालणारे पंप | विद्युत् पंप | |
| (1) | (2) | (3) | (4) | (5) | (6) | (7) | (8) | (9) | (10) |
| 1 | जळगाव जामाद | 576 | 496 | 2686 | 10 | 0 | 111 | 1991 | 179 |
| 2 | संग्रामपूर | 887 | 2212 | 5529 | 0 | 0 | 12 | 5976 | 215 |
| 3 | शेगांव | 42 | 2103 | 3408 | 0 | 0 | 11 | 635 | 133 |
| 4 | नादुरा | 1849 | 1067 | 3517 | 0 | 0 | 137 | 1873 | 199 |
| 5 | मलकापूर | 1005 | 1086 | 6324 | 14 | 0 | 25 | 1081 | 437 |
| 6 | मोताळा | 879 | 2103 | 507 | 3 | 0 | 215 | 2206 | 258 |
| 7 | खामगांव | 201 | 900 | 3010 | 18 | 0 | 206 | 2056 | 253 |
| 8 | मंढकर | 47 | 2207 | 4771 | 9 | 0 | 686 | 5155 | 492 |
| 9 | चिखली | 38 | 7950 | 11692 | 0 | 0 | 220 | 8626 | 304 |
| 10 | बुलडाणा | 834 | 2758 | 3981 | 8 | 0 | 106 | 4749 | 285 |
| 11 | देठळगांव राजा | 1276 | 1273 | 4606 | 0 | 0 | 252 | 3301 | 188 |
| 12 | मिंदखेड राजा | 889 | 2707 | 3944 | 0 | 0 | 725 | 2285 | 12 |
| 13 | लोणार | 906 | 2381 | 1884 | 0 | 0 | 0 | 1289 | 127 |
| जिल्हा एकूण | | 9520 | 29243 | 55859 | 62 | 0 | 2706 | 41223 | 3082 |

आधार - (परगणना 2003, अस्थायी), जिल्हा पर्यावरण अधिकारी, जि.प. बुलडाणा

तक्ता क्रमांक - 6.13

जिल्हा - दुलडाणा

पर्युवन (जस्ययी)

संदर्भ वर्ष : 2003

| अ. क्र. | तालुका | विदेशी/संकरित गाई व बैल | | | | |
|-------------|--------------|--------------------------------------|--|---------------------------------------|---|----------------|
| | | अडाच वर्षावरील बैल | | | | |
| | | केवळ पैदाशी- करिता ठेवलेले वडू | पैदाशी व कामा करिता उपयोगात आणलेले | केवळ कामा- करिता उपयोगात आणलेले | पैदाशीसाठी अथवा कामासाठी उपयोगात न आणलेले | एकूण 3 ते 6 |
| (1) | (2) | (3) | (4) | (5) | (6) | (7) |
| 1 | जळगांव जाभोद | 0 | 355 | 1 | 0 | 356 |
| 2 | सग्रामपूर | 16 | 412 | 2 | 0 | 430 |
| 3 | शेगांव | 9 | 186 | 3 | 2 | 200 |
| 4 | नांदुरा | 43 | 199 | 114 | 28 | 384 |
| 5 | भलकापूर | 56 | 264 | 42 | 2 | 371 |
| 6 | मोताळा | 92 | 421 | 21 | 8 | 542 |
| 7 | खामगांव | 35 | 242 | 13 | 6 | 296 |
| 8 | मेहवर | 0 | 371 | 0 | 0 | 371 |
| 9 | चिखली | 47 | 2338 | 87 | 1 | 2473 |
| 10 | दुलडाणा | 154 | 2805 | 119 | 21 | 3099 |
| 11 | देठगांव राजा | 144 | 1270 | 39 | 3 | 1456 |
| 12 | सिंदखेड राजा | 0 | 1041 | 6 | 0 | 1047 |
| 13 | लोणार | 2 | 874 | 0 | 0 | 876 |
| जिल्हा एकूण | | 598 | 10778 | 454 | 71 | 11901 |

तक्ता क्रमांक - 6.13

पशुधन (अस्थायी)

संदर्भ वर्ष : 2003

जिल्हा - बुलडाणा

| अ. क्र. | तालुका | विदेशी / संकरित गाई व बैल | | | | | |
|-------------|---------------|---------------------------|---------------------------------|------|---------------|---|------------------------------|
| | | अडीच वर्षावरील गाई | | | | विदेशी संकरित अडीच वर्षा पर्यंतची वासरे | एकूण विदेशी संकरित गाई व बैल |
| | | दुभत्या | एकदाही न व्यायलेल्या व आटलेल्या | इतर | एकूण (8+9+10) | | |
| (1) | (2) | (8) | (9) | (10) | (11) | (12) | (13) |
| 1 | जळगांव जामोद | 486 | 36 | 597 | 1119 | 1252 | 2727 |
| 2 | संग्रामपूर | 632 | 11 | 540 | 1183 | 1076 | 2689 |
| 3 | शेगांव | 223 | 9 | 189 | 421 | 560 | 1181 |
| 4 | नांदूर | 668 | 12 | 495 | 1175 | 1037 | 2596 |
| 5 | मलकापूर | 799 | 79 | 421 | 1299 | 1177 | 2847 |
| 6 | मोताळा | 1177 | 49 | 562 | 1788 | 1605 | 3935 |
| 7 | खामगांव | 468 | 53 | 382 | 903 | 868 | 2067 |
| 8 | मेहकर | 371 | 68 | 207 | 646 | 1173 | 2190 |
| 9 | चिखली | 1089 | 112 | 970 | 2171 | 1986 | 6630 |
| 10 | बुलडाणा | 1129 | 117 | 778 | 2024 | 1882 | 7005 |
| 11 | देउळगांव राजा | 2255 | 460 | 1424 | 4139 | 3542 | 9137 |
| 12 | सिंदखेड राजा | 547 | 118 | 422 | 1087 | 1194 | 3328 |
| 13 | लोणार | 525 | 108 | 287 | 920 | 1018 | 2814 |
| जिल्हा एकूण | | 10369 | 1232 | 7274 | 18875 | 18370 | 49146 |

तक्ता क्रमांक - 6.13

जिल्हा - बुलडाणा

पशुधन (अस्थायी)

संदर्भ वर्ष : 2003

| अ. क्र. | तालुका | देशी गाई व बैल | | | | | | |
|-------------|---------------|-------------------------------|------------------------------------|--------------------------------|------|--------|-------------------|----------------------------------|
| | | तीन वर्षावरील बैल | | | | | तीन वर्षावरील गाई | |
| | | केवळ पैदाशी करिता ठेवलेले वळू | पैदाशी व कामा करिता उपयोगात आणलेले | केवळ कामा करिता उपयोगात आणलेले | इतर | एकूण | दुभत्या | आटलेल्या व एकदाही न व्याय-लेल्या |
| (1) | (2) | (14) | (15) | (16) | (17) | (18) | (19) | (20) |
| 1 | जळगांव जामोद | 4 | 14183 | 26 | 2 | 14215 | 4100 | 7709 |
| 2 | संग्रामपूर | 252 | 16340 | 111 | 171 | 16874 | 4141 | 7667 |
| 3 | शेगांव | 217 | 14289 | 213 | 232 | 14951 | 5897 | 5562 |
| 4 | नांदुरा | 95 | 13467 | 193 | 98 | 13853 | 4128 | 4244 |
| 5 | मलकापूर | 310 | 10225 | 1821 | 185 | 12541 | 3623 | 1837 |
| 6 | मोताळा | 312 | 19862 | 1341 | 16 | 21531 | 4596 | 4666 |
| 7 | खामगांव | 1012 | 20567 | 469 | 198 | 22246 | 9812 | 9141 |
| 8 | महकर | 0 | 11865 | 0 | 72 | 11937 | 2758 | 2549 |
| 9 | चिखली | 205 | 27985 | 77 | 21 | 28288 | 5196 | 4810 |
| 10 | बुलडाणा | 503 | 16703 | 1025 | 113 | 18344 | 3671 | 2490 |
| 11 | दंडळगांव राजा | 374 | 13801 | 107 | 4 | 14286 | 4790 | 4259 |
| 12 | सिंदखंड राजा | 14 | 21520 | 221 | 5 | 21760 | 5304 | 4075 |
| 13 | लोणार | 0 | 20032 | 0 | 0 | 20032 | 4549 | 3469 |
| जिल्हा एकूण | | 3298 | 220839 | 5604 | 1117 | 230858 | 62565 | 62478 |

तक्ता क्रमांक - 6.13

जिल्हा - बुलडाणा

पशुधन (अस्थायी)

संदर्भ वर्ष : 2003

| अ. क्र. | तालुका | देशी गाई व बैल | | | | विदेशी/ संकरित व देशी एकूण गाई व बैल (13+24) |
|-------------|---------------|-------------------|----------|----------------------------------|--------------------------------|--|
| | | तीन वर्षावरील गाई | | तीन वर्ष व त्या खालील देशी वासरे | एकूण देशी गाई व बैल (18+22+23) | |
| | | इतर | एकूण गाई | | | |
| (1) | (2) | (21) | (22) | (23) | (24) | (25) |
| 1 | जळगांव जामोद | 0 | 11809 | 4912 | 30936 | 33663 |
| 2 | संग्रामपूर | 92 | 11900 | 5495 | 34269 | 36958 |
| 3 | शेगांव | 20 | 11479 | 5708 | 32138 | 33319 |
| 4 | नांदूर | 25 | 8397 | 4614 | 26864 | 29460 |
| 5 | मलकापूर | 149 | 5609 | 2639 | 20789 | 23636 |
| 6 | मांताळा | 103 | 9365 | 4524 | 35420 | 39355 |
| 7 | खामगांव | 524 | 19477 | 9442 | 51165 | 53232 |
| 8 | महकर | 0 | 5307 | 2396 | 19640 | 21830 |
| 9 | चिखली | 29 | 10035 | 4833 | 43156 | 49786 |
| 10 | बुलडाणा | 26 | 6187 | 3419 | 27950 | 34955 |
| 11 | देउळगांव राजा | 15 | 9064 | 3588 | 26938 | 36075 |
| 12 | सिंदखेड राजा | 229 | 9608 | 5505 | 36873 | 40201 |
| 13 | लोणार | 0 | 8018 | 2948 | 30998 | 33812 |
| जिल्हा एकूण | | 1212 | 126255 | 60023 | 417136 | 466282 |

तक्ता क्रमांक - 6.13

पशुधन (अस्थायी)

संदर्भ वर्ष : 2003

जिल्हा - कुलडाणा

| अ. क्र. | तालुका | म्हशी व रेडे | | | | | | |
|-------------|---------------|--------------------------|-------------------------------|------------------------|------|------|----------------------|---------------------------------|
| | | तीन वर्षांवरील रेडे | | | | | तीन वर्षांवरील म्हशी | |
| | | केवळ पैदाशी साठी ठेवलेले | पैदाशीसाठी व कामासाठी ठेवलेले | फक्त कामा साठी ठेवलेले | इतर | एकूण | दुभत्या | आटलेल्या व एकदाही न व्यायलेल्या |
| (1) | (2) | (26) | (27) | (28) | (29) | (30) | (31) | (32) |
| 1 | जळगांव जामोद | 9 | 6 | 10 | 7 | 32 | 436 | 245 |
| 2 | संग्रामपूर | 2 | 0 | 0 | 0 | 2 | 24 | 30 |
| 3 | शेगांव | 0 | 0 | 0 | 0 | 0 | 184 | 19 |
| 4 | नांदूर | 0 | 0 | 0 | 0 | 0 | 14 | 3 |
| 5 | मलकापूर | 10 | 0 | 0 | 0 | 10 | 67 | 31 |
| 6 | मोताळा | 0 | 0 | 0 | 0 | 0 | 0 | 0 |
| 7 | खामगांव | 2 | 3 | 1 | 0 | 6 | 84 | 72 |
| 8 | मेहवर | 0 | 0 | 0 | 0 | 0 | 2 | 1 |
| 9 | चिखली | 3 | 0 | 1 | 0 | 4 | 143 | 65 |
| 10 | कुलडाणा | 10 | 2 | 5 | 2 | 19 | 946 | 483 |
| 11 | देउळगांव राजा | 0 | 0 | 0 | 0 | 0 | 0 | 0 |
| 12 | सिंदखेड राजा | 0 | 0 | 0 | 0 | 0 | 30 | 25 |
| 13 | लोणार | 0 | 0 | 0 | 0 | 0 | 0 | 0 |
| जिल्हा एकूण | | 36 | 11 | 17 | 9 | 73 | 1930 | 974 |

तफता क्रमांक - 6.13

परुवन (अस्थायी)

संदर्भ वर्ष : 2003

जिल्हा - बुलडाणा

| अ. क्र. | तालुका | म्हशी व रेडे | | | | एकूण गोजातीय | मैदया |
|-------------|--------------|-----------------------|------|--------------------------------|------------------------------|--------------|-------|
| | | तीन वर्षां वरील म्हशी | | रेडकें तीन वर्षां व त्या खालील | एकूण म्हशी व रेडे (30+34+35) | | |
| | | इतर | एकूण | | | | |
| (1) | (2) | (33) | (34) | (35) | (36) | (37) | (38) |
| 1 | जळगांव नामोद | 0 | 681 | 110 | 823 | 34486 | 1921 |
| 2 | संग्रामपूर | 0 | 54 | 1 | 57 | 37015 | 10657 |
| 3 | शेगांव | 0 | 203 | 4 | 207 | 33526 | 108 |
| 4 | नांदुरा | 0 | 17 | 0 | 17 | 29477 | 4221 |
| 5 | मलकापूर | 2 | 100 | 18 | 128 | 23764 | 713 |
| 6 | मोताळा | 0 | 0 | 0 | 0 | 39355 | 19198 |
| 7 | खामगांव | 2 | 158 | 5 | 169 | 53401 | 32676 |
| 8 | मेहकर | 0 | 3 | 0 | 3 | 21833 | 8435 |
| 9 | चिखली | 2 | 210 | 42 | 256 | 50042 | 5866 |
| 10 | बुलडाणा | 14 | 1443 | 168 | 1630 | 36585 | 4360 |
| 11 | देडगांव राजा | 0 | 0 | 0 | 0 | 36075 | 4534 |
| 12 | सिदखेड राजा | 2 | 57 | 24 | 81 | 40282 | 1061 |
| 13 | लोणार | 0 | 0 | 0 | 0 | 33812 | 388 |
| जिल्हा एकूण | | 22 | 2926 | 372 | 3371 | 469653 | 94138 |

तक्ता क्रमांक - 6.1
जिल्हा - बुलडाणा पशुधन (अस्थायी) सदर्भ वर्ष : 2003

| अ. क्र. | तालुका | बक-या | घोडे व शिंगरे | दतर पशुधन | एकूण कोबडया | एकूण कुक्कुट पक्षी |
|-------------|---------------|--------|---------------|-----------|-------------|--------------------|
| (1) | (2) | (3) | (4) | (5) | (6) | (7) |
| 1 | जळगांव आमोद | 21946 | 141 | 4318 | 62812 | 30252 |
| 2 | समामपूर | 20559 | 47 | 8503 | 76781 | 25151 |
| 3 | शेगांव | 20062 | 7 | 4310 | 58013 | 23157 |
| 4 | नांदुरा | 17748 | 63 | 3689 | 55198 | 15721 |
| 5 | मलकापूर | 13277 | 35 | 2830 | 40619 | 8701 |
| 6 | मोलाळा | 29339 | 685 | 6230 | 94807 | 13822 |
| 7 | खामगांव | 48724 | 104 | 7753 | 142658 | 40775 |
| 8 | मंहेकर | 15247 | 238 | 9132 | 54885 | 24602 |
| 9 | चिखली | 38566 | 25 | 7173 | 101672 | 31316 |
| 10 | बुलडाणा | 30195 | 50 | 5981 | 77771 | 21449 |
| 11 | देहदगांव शाना | 23268 | 52 | 3182 | 67111 | 39175 |
| 12 | सिदखेड शाना | 30619 | 21 | 6656 | 78639 | 38693 |
| 13 | लोणार | 27245 | 0 | 4539 | 65984 | 22729 |
| जिल्हा एकूण | | 336795 | 1468 | 74296 | 976350 | 335543 |

टिप:- डुप्कर,गाढवे, खेचरे पांचा यात समावेश नाही.

आधार - पशुगणना -2003.(अस्थायी),जिल्हा पशुसंवर्धन अधिकारी, जि.प. बुलडाणा

जिल्हा - बुलडाणा

तक्ता क्रमांक - 614
पशुवैद्यकीय संस्था

संदर्भ वर्ष-2005-06

| अ. क्र. | तालुका | पशुवैद्यकीय सर्वेचांकित्सालय | पशुवैद्यकीय दवाखाने (राज्य तथा स्थानिक स्तर) | पशुवैद्यकीय प्रशिक्षण केंद्रे | पशुरोग अन्वेषण प्रयोगशाळा (राज्य तथा स्थानिक) | फिरती पशुरोग नियंत्रण स्थाने | फिरते पशुवैद्यकीय दवाखाने |
|-------------|---------------|------------------------------|--|-------------------------------|---|------------------------------|---------------------------|
| (1) | (2) | (3) | (4) | (5) | (6) | (7) | (8) |
| 1 | जळगांव जाभोद | 1 | 0 | 4 | 0 | 0 | 0 |
| 2 | संग्रामपूर | 0 | 3 | 4 | 0 | 0 | 0 |
| 3 | शगाव | 1 | 0 | 5 | 0 | 0 | 0 |
| 4 | नांदुरा | 0 | 2 | 4 | 0 | 0 | 1 |
| 5 | मलकापूर | 1 | 1 | 6 | 0 | 0 | 0 |
| 6 | मोताळा | 0 | 2 | 6 | 0 | 0 | 0 |
| 7 | खामगाव | 1 | 3 | 10 | 0 | 0 | 0 |
| 8 | मेहकर | 1 | 1 | 9 | 0 | 0 | 1 |
| 9 | चिखली | 1 | 2 | 10 | 0 | 0 | 0 |
| 10 | बुलडाणा | 1 | 4 | 5 | 0 | 0 | 0 |
| 11 | देऊळगांव राजा | 0 | 2 | 2 | 0 | 0 | 0 |
| 12 | सिदखंड राजा | 0 | 2 | 4 | 0 | 0 | 0 |
| 13 | राठेगार | 0 | 1 | 7 | 0 | 0 | 0 |
| जिल्हा एकूण | | 7 | 23 | 76 | 0 | 0 | 2 |

जिल्हा - बुलडाणा

तक्ता क्रमांक - 6.14
पशुवैद्यकीय संस्था

संदर्भ वर्ष-2005-06

| अ. क्र. | तालुका | पशुवैद्यकीय / तपासणी केंद्र | अ. क्र. | | पशु पैदास क्षेत्र | सज्जन कुक्कुट घरे | नेप पैदास क्षेत्र | शेंडी पैदास क्षेत्र |
|-------------|----------------|-----------------------------|----------------------|------------------------|-------------------|-------------------|-------------------|---------------------|
| | | | कृत्रिम रेतन केंद्रे | कृत्रिम रेतन उपकेंद्रे | | | | |
| (1) | (2) | (3) | (10) | (11) | (12) | (13) | (14) | (15) |
| 1 | जळगांव जाम्बट | 0 | 0 | 5 | 0 | 0 | 0 | 0 |
| 2 | मलकापूर | 0 | 0 | 7 | 0 | 0 | 0 | 0 |
| 3 | शेंगांव | 0 | 0 | 6 | 0 | 0 | 0 | 0 |
| 4 | नायगा | 0 | 0 | 7 | 0 | 0 | 0 | 0 |
| 5 | मलकापूर | 0 | 0 | 8 | 0 | 0 | 0 | 0 |
| 6 | नायगा | 0 | 0 | 10 | 0 | 0 | 0 | 0 |
| 7 | खामगांव | 0 | 0 | 14 | 0 | 0 | 0 | 0 |
| 8 | नेहोर | 0 | 0 | 22 | 0 | 0 | 0 | 0 |
| 9 | विठ्ठलसी | 0 | 0 | 16 | 0 | 0 | 0 | 0 |
| 10 | बुलडाणा | 0 | 1 | 15 | 0 | 0 | 0 | 0 |
| 11 | वेरुळगांव राजा | 0 | 0 | 4 | 0 | 0 | 0 | 0 |
| 12 | सिसखंड राजा | 0 | 0 | 7 | 0 | 0 | 0 | 0 |
| 13 | लोहोर | 0 | 0 | 8 | 0 | 0 | 0 | 0 |
| जिल्हा एकूण | | 0 | 1 | 129 | 0 | 0 | 0 | 0 |

आधार - जिल्हा उपआयुक्त पशुसंवर्धन, बुलडाणा.

टिप:- रत्न क्र.3 मध्ये पशुवैद्यकीय सर्व- चिकित्सालय 7 दर्जाविलेली आहेत. वास्तविक बुलडाणा येथे 1 पशुवैद्यकीय सर्वोच्चकोत्सालय असून मलकापूर, शेंगांव, खामगांव, जळगांव जा., विठ्ठलसी व नेहोर अशी 6 ठिकाणी तालुका लघु पशुवैद्यकीय चिकित्सालये आहेत. कृपया हा बदल लक्षात घ्यावा.

तक्ता क्रमांक - 6.15

मान्यताप्राप्त पशुवध गृहे आणि त्यात कत्तल केलेल्या पशूंची संख्या

जिल्हा - बुलडाणा

संदर्भ वर्ष 2005-06

| अ. क्र. | तालुका | पशुवध गृहांची संख्या | कत्तल केलेले पशू (संख्या) | | | | | | |
|---------|---------------|----------------------|---------------------------|-------------|----------------|--------------|-------|-----|-------|
| | | | बैल | महिप वर्गीय | मेंढ्या/ मेंढे | रोळ्या/ बोकड | डुफरे | इतर | एकूण |
| (1) | (2) | (3) | (4) | (5) | (6) | (7) | (8) | (9) | (10) |
| 1 | जळगांव जामोद | 5 | 1013 | 23 | 0 | 0 | 0 | 0 | 1036 |
| 2 | संग्रामपूर | 4 | 221 | 0 | 0 | 0 | 0 | 0 | 221 |
| 3 | शेगांव | 2 | 1510 | 23 | 0 | 0 | 0 | 0 | 1533 |
| 4 | नादूरा | 4 | 917 | 71 | 0 | 591 | 0 | 0 | 1579 |
| 5 | मंलकापूर | 2 | 1644 | 295 | 0 | 1475 | 0 | 0 | 3414 |
| 6 | मांताळा | 4 | 653 | 0 | 0 | 120 | 0 | 0 | 773 |
| 7 | खामगांव | 6 | 1565 | 0 | 0 | 240 | 0 | 0 | 1805 |
| 8 | मंढकर | 5 | 2495 | 157 | 0 | 0 | 0 | 0 | 2652 |
| 9 | चिखली | 6 | 855 | 57 | 0 | 144 | 0 | 0 | 1056 |
| 10 | बुलडाणा | 6 | 1376 | 0 | 0 | 0 | 0 | 0 | 1376 |
| 11 | देउळगांव राजा | 2 | 1161 | 2 | 0 | 0 | 0 | 0 | 1163 |
| 12 | सिंदखेड राजा | 4 | 265 | 16 | 0 | 0 | 0 | 0 | 281 |
| 13 | लोणार | 1 | 569 | 0 | 0 | 0 | 0 | 0 | 569 |
| | एकूण | 51 | 14244 | 644 | 0 | 2570 | 0 | 0 | 17458 |

आधार :-1) जिल्हा उपआयुक्त पशुसंवर्धन, बुलडाणा

तक्ता क्रमांक - 6.16

वनक्षेत्र

जिल्हा - बुलाडाणा

संदर्भ वर्ष 2005-06 (अस्थायी)

(क्षेत्र चौ. कि. मी.)

| अ.क्र. (1) | विभाग (2) | साखीव (3) | संरक्षित (4) | अवर्गीकृत (5) | एकूण (6) |
|---------------|--------------|--------------|-----------------|------------------|-------------|
| 1 | महसूल विभाग | 0 | 0 | 0 | 0 |
| 2 | वन विभाग | 1065 | 100 | 0 | 1165 |
| जिल्हा एकूण | | 1065 | 100 | 0 | 1165 |

आधार :- मुख्य वन संरक्षक, महाराष्ट्र राज्य, नागपूर

तक्ता क्रमांक - 6.17
मुख्य व गौण वन उत्पादने

जिल्हा - बुलडाणा

संदर्भ वर्ष - 2005-06

| अ. क्र. | वन उत्पादने | एकूण उत्पादन | विक्री केलेले एकूण उत्पादन | एकूण विक्रीचे मूल्य (मागील शिलकां उत्पादन धरून) (हजार रुपयांत) |
|---------|---|--------------|----------------------------|--|
| (1) | (2) | (3) | (4) | (5) |
| 1 | इमारती लाकूड (हजार घमी) | 216.71 | 216.71 | 1118.00 |
| 2 | जळाऊ लाकूड (हजार घमी) | 26.70 | 26.70 | 10.700 |
| 3 | चंदन लाकूड (हजार घमी) | 0 | 0 | 0 |
| 4 | गौण वन उत्पादने | | | |
| | अ) बांबू (संख्या) | 229 | 229 | 1.4 |
| | ब) गवत इत्यादी (क्विंटल) | 23.43 | 23.46 | 20.60 |
| | क) विडी पाने (स्टॅ.बॅग) | 2949.65 | 2949.65 | 647.50 |
| | ड) डिक (क्विंटल) | 0 | 0 | 0 |
| 5 | इतर | | | |
| | 1) आपटा पाने | 0 | 0 | 0 |
| | 2) मोहाची फुले (क्विंटल) | 0 | 0 | 0 |
| | 3) काजू / फळे | 0 | 0 | 0 |
| | 4) हिरडा / बेहडा (क्विंटल) | 0 | 0 | 0 |
| | 5) खाणी व खनिजे | 0 | 0 | 0 |
| | 6) कारवी | 0 | 0 | 0 |
| | 7) लाख (क्विंटल) | 0 | 0 | 0 |
| | 8) इतर (परमिट फी, महसूल, पास फी, इतर जमा, सायबानी, बेलपाने, कडीपत्ता, जायफळ, घायपात, काटे, गुलतुरा व इतर) | 197.00 | 0 | 197.00 |
| 6 | एकूण गौण उत्पादने. (4+5) | 3399.080 | 3202.110 | 856.500 |
| | जिल्हा एकूण (1+2+3+6) | 3642.49 | 3445.52 | 1995.20 |

आधार - उपवनसंरक्षक, बुलडाणा आणि वन महामंडळ, बुलडाणा

तक्ता क्रमांक - 6.18

भूजल मत्स्यव्यवसाय

जिल्हा - बुलडाणा

संदर्भ वर्ष - 2005-06

| अ. क्र. | तालुका | नदीची लांबी (किमी) | मत्स्य व्यवसायासाठी अनुकूल क्षेत्र (तळी, सरोवरे व जलाशये) | | मत्स्य व्यवसाया-खाली आणलेले एकूण क्षेत्र (हेक्टर) | भूजल मत्स्य उत्पादन (मे. टन.) | पकडलेल्या माशांची उत्पादकास मिळालेली किंमत (लाख रुपयांत) | मत्स्य व्यवसाय क्षेत्रासाठी वापरलेले मत्स्यबीज (लाखांत) | मत्स्य व्यवसाय सहकारा संस्था | |
|-------------|---------------|--------------------|---|-----------------------|---|-------------------------------|--|---|------------------------------|------------------|
| | | | सख्या | एकूण क्षेत्र (हेक्टर) | | | | | सख्या | सभासदांची संख्या |
| (1) | (2) | (3) | (4) | (5) | (6) | (7) | (8) | (9) | (10) | (11) |
| 1 | जळगाव जामाद | 0 | 14 | 164.00 | 140.00 | 110 | 33.00 | 3.25 | 3 | 234 |
| 2 | संग्रामपूर | 36 | 12 | 99.00 | 80.00 | 98 | 29.40 | 2.25 | 4 | 137 |
| 3 | शेगांव | 42 | 8 | 66.50 | 55.00 | 48 | 14.40 | 1.47 | 1 | 30 |
| 4 | तांदूरा | 20 | 2 | 55.00 | 45.00 | 45 | 13.50 | 1.38 | 0 | 0 |
| 5 | मलकापूर | 66 | 5 | 29.00 | 29.00 | 35 | 10.50 | 1.10 | 1 | 89 |
| 6 | मोताळा | 20 | 40 | 1550.00 | 1530.00 | 740 | 222.00 | 30.80 | 14 | 531 |
| 7 | खामगाव | 103 | 55 | 1778.00 | 1485.00 | 702 | 210.60 | 28.60 | 18 | 844 |
| 8 | मेहकर | 44 | 51 | 2792.00 | 2640.00 | 1151 | 345.30 | 35.60 | 14 | 666 |
| 9 | चिखली | 36 | 49 | 1036.00 | 1035.00 | 1585 | 475.50 | 41.12 | 6 | 326 |
| 10 | बुलडाणा | 24 | 56 | 1604.00 | 1085.00 | 615 | 184.50 | 21.50 | 13 | 550 |
| 11 | देऊळगांव राजा | 25 | 47 | 688.00 | 688.00 | 608 | 182.40 | 18.70 | 14 | 422 |
| 12 | सिंदखंड राजा | 24 | 40 | 708.00 | 702.00 | 604 | 181.20 | 17.50 | 10 | 459 |
| 13 | लोणार | 0 | 42 | 820.00 | 650.00 | 315 | 94.50 | 10.25 | 12 | 467 |
| जिल्हा एकूण | | 440 | 421 | 11389.50 | 10164.00 | 6656 | 1996.80 | 213.52 | 110 | 4759 |

आधार :- जिल्हा मत्स्यव्यवसाय विकास अधिकारी, बुलडाणा.

तक्ता क्रमांक - 6.19
दुग्ध विकास सहकारी संस्था

जिल्हा - बुलडाणा

संदर्भ वर्ष -2005-06

| अ. क्र. | तालुका | दुग्ध विकास सहकारी संस्थांची संख्या | त्यांची एकूण सभासद संख्या | वर्षभरात संकलित केलेले दूध | | शीत गृहांची संख्या | शीत गृहांची क्षमता (000 लिटर) |
|-------------|---------------|-------------------------------------|---------------------------|----------------------------|---------------------------|--------------------|-------------------------------|
| | | | | एकूण (000 लिटर) | प्रतिदिन (सरासरी 000लिटर) | | |
| र(1) | (2) | (3) | (4) | (5) | (6) | (7) | (8) |
| 1 | जळगांव जामोद | 2 | 73 | 1.82 | 0.01 | 0 | 0 |
| 2 | संग्रामपूर | 7 | 1157 | 395.66 | 1.08 | 0 | 0 |
| 3 | शेगांव | 2 | 233 | 0.00 | 0.00 | 0 | 0 |
| 4 | नांदुरा | 13 | 1108 | 475.96 | 1.30 | 0 | 50 |
| 5 | भलकापूर | 6 | 672 | 5.80 | 0.01 | 0 | 0 |
| 6 | मोताळा | 20 | 2613 | 443.84 | 1.22 | 1 | 4 |
| 7 | खामगांव | 13 | 1105 | 331.42 | 0.91 | 0 | 0 |
| 8 | मेहकर | 12 | 662 | 0.00 | 0.00 | 0 | 0 |
| 9 | चिखली | 16 | 1552 | 41.20 | 0.11 | 1 | 10 |
| 10 | बुलडाणा | 18 | 1394 | 46.72 | 0.13 | 0 | 0 |
| 11 | डेउळगांव राजा | 51 | 2895 | 556.63 | 1.52 | 0 | 0 |
| 12 | सिंदखंड राजा | 21 | 823 | 28.10 | 0.08 | 0 | 0 |
| 13 | लाणार | 14 | 494 | 94.18 | 0.26 | 0 | 0 |
| जिल्हा एकूण | | 195 | 14781 | 2421.33 | 6.63 | 2 | 64 |

आधार -- जिल्हा दुग्धशाळा विकास अधिकारी, बुलडाणा.

तक्ता क्रमांक - 7.1

विविध प्रकारच्या सहकारी संस्था

जिल्हा - बुलडाणा

संदर्भ : 31 मार्च 2006

| अ.क्र. | सहकारी संस्थेचा प्रकार | संस्था | |
|----------------------|---|--|----|
| 1 | कृषि पतसंस्था (एकूण) | 572 | |
| | 1.1 जिल्हा मध्यवर्ती सहकारी बँका | 1 | |
| | 1.2 प्राथमिक कृषी सहकारी संस्था | 569 | |
| | 1.3 शेतकरी सेवा संस्था | 1 | |
| | 1.4 लॅम्स सहकारी संस्था (आदिवासी सहकारी संस्था) | 0 | |
| | 1.5 धान्य बँका | 0 | |
| | 1.6 इतर | 1 | |
| 2 | बिगर - कृषी पतसंस्था (एकूण) | 403 | |
| | 2.1 नागरी बँका | 9 | |
| | 2.2 नागरी पतसंस्था | 206 | |
| | 2.3 कर्मचारी पतसंस्था | 188 | |
| | 2.4 इतर बिगर-कृषी पतसंस्था | 0 | |
| 3 | पणन संस्था (एकूण) | 25 | |
| | 3.1 जिल्हा पणन संस्था | 3.11 सर्वसाधारण उद्देशीय | 1 |
| | | 3.12 विशेष उद्देशीय | 0 |
| | 3.2 प्राथमिक पणन संस्था | 3.21 सर्वसामान्य तालुका खरेदी विक्री संघ | 13 |
| | | 3.22 विशेष पणन संस्था | 0 |
| 3.3 इतर पणन संस्था | | 11 | |
| 4 | एकूण उत्पादक सहकारी संस्था | 557 | |
| | 4.1 साखर कारखाने | 0 | |
| | 4.2 इतर शोती प्रक्रिया संस्था | 20 | |
| | 4.3 विणकर संस्था | 2 | |
| | 4.4 विणकर संस्था (हातमाग) | 0 | |
| | 4.5 औद्योगिक यसाहती (संस्था) | 3 | |
| | 4.6 इतर औद्योगिक संस्था | 157 | |
| | 4.7 दुग्ध व्यवसाय संस्था | 195 | |
| | 4.8 मत्स्यव्यवसाय संस्था | 112 | |
| | 4.9 सहकारी सूत गिरण्या | 5 | |
| | 4.10 उपसा जलसिंचन संस्था | 42 | |
| | 4.11 इतर उत्पादक संस्था | 21 | |
| 5 | सामाजिक सेवा सहकारी संस्था | 676 | |
| | 5.1 ग्राहक भांडारे | 23 | |
| | 5.2 गृहनिर्माण संस्था | 193 | |
| | 5.3 कामगार कंत्राटदार संस्था | 81 | |
| | 5.4 इतर सहकारी संस्था | 379 | |
| एकूण संस्था (1 ते 5) | | 2233 | |

आधार :- जिल्हा उपनिबंधक, सहकारी संस्था, बुलडाणा

तक्ता क्रमांक - 7.2

सहकारी संस्थांची वित्तीय स्थिती

जिल्हा - बुलडाणा

संदर्भ : 31 मार्च 2005

| अ. क्र. | बाब | परिमाण | संख्या |
|---------|--------------------------------------|--------|----------|
| (1) | (2) | (3) | (4) |
| 1 | सहकारी संस्थांची संख्या | संख्या | 2000 |
| 2 | एकूण सभासद संख्या | हजार | 1010 |
| 3 | भरणा झालेले भागभांडवल | | |
| | 3.1 शासकीय भाग भांडवल | रुपये | 302357 |
| | 3.2 स्वनिधी | रुपये | 1501632 |
| | 3.3 एकूण | रुपये | 1803989 |
| 4 | ढेवी | रुपये | 23524287 |
| 5 | खेळते भांडवल | रुपये | 33117445 |
| 6 | 31 मार्च रोजी येणे कर्ज | रुपये | |
| 7 | वर्षभरात केलेले कर्जवाटप | रुपये | 11300954 |
| 8 | खरेदीची किंमत | रुपये | 173076 |
| 9 | विक्रीची किंमत | रुपये | 183677 |
| 10 | नफा /तोटा | | |
| | 10.1 नफ्यातील संस्था | संख्या | 943 |
| | 10.2 नफ्याची रक्कम | रुपये | 696063 |
| | 10.3 तोट्यातील संस्था | संख्या | 1038 |
| | 10.4 तोट्याची रक्कम | रुपये | 225150 |
| | 10.5 ना-नफा, ना-तोटा झालेल्या संस्था | संख्या | 19 |

आधार :- जिल्हा उपनिबंधक, सहकारी संस्था, बुलडाणा.

तक्ता क्रमांक - 7.3

सहकारी संस्थांची लेखापरीक्षण वर्गाप्रमाणे संख्या

जिल्हा - बुलडाणा

संदर्भ : 31 मार्च 2006

| अ. क्र. | तालुका | लेखापरीक्षण वर्गाप्रमाणे सहकारी संस्था | | | | वर्गीकरण न केलेल्या | लेखापरीक्षण न झालेल्या | एकूण सहकारी संस्था |
|-------------|---------------|--|-----|-----|-----|---------------------|------------------------|--------------------|
| | | अ | ब | क | ड | | | |
| (1) | (2) | (3) | (4) | (5) | (6) | (7) | (8) | (9) |
| 1 | जळगांव जामोद | 6 | 20 | 47 | 1 | 0 | 17 | 91 |
| 2 | संग्रामपूर | 5 | 17 | 48 | 1 | 0 | 3 | 74 |
| 3 | शेगांव | 16 | 17 | 52 | 1 | 0 | 31 | 117 |
| 4 | नांदूरा | 8 | 24 | 56 | 1 | 0 | 47 | 136 |
| 5 | महाकापूर | 12 | 18 | 69 | 1 | 0 | 68 | 168 |
| 6 | मोताळा | 2 | 28 | 65 | 1 | 0 | 85 | 181 |
| 7 | खामगांव | 27 | 21 | 72 | 1 | 0 | 152 | 273 |
| 8 | मेहकर | 2 | 22 | 75 | 1 | 0 | 103 | 203 |
| 9 | चिखली | 20 | 22 | 83 | 1 | 0 | 114 | 240 |
| 10 | बुलडाणा | 32 | 37 | 70 | 1 | 0 | 236 | 376 |
| 11 | देउळगांव राजा | 3 | 16 | 50 | 1 | 0 | 89 | 159 |
| 12 | सिंदखेड राजा | 2 | 14 | 65 | 1 | 0 | 37 | 119 |
| 13 | लोणार | 3 | 14 | 56 | 1 | 0 | 22 | 96 |
| जिल्हा एकूण | | 138 | 270 | 808 | 13 | 0 | 1004 | 2233 |

आधार :- जिल्हा विशेष लेखापरीक्षक, सहकारी संस्था वर्ग-1, बुलडाणा

तक्ता क्रमांक - 7.4

राज्य/ जिल्हा कार्यक्षेत्र असलेल्या सहकारी बँकाचे कार्य

जिल्हा - बुलडाणा

संदर्भ : 31 मार्च 2006

| अ. क्र. | बाब | | बँक शाखा | | | |
|---------|--------------------------|--------------------------|------------------------------------|---------------------------------|-----------------------------|--------------------------------|
| | | | महाराष्ट्र राज्य सहकारी बँक, मुंबई | जिल्हा मध्यवर्ती सहकारी बँक लि. | जिल्हा औद्योगिक सहकारी बँक. | राज्य कृषी व ग्रामीण विकास बँक |
| 1 | (2) | | (3) | (4) | (5) | (6) |
| 1 | बँक शाखा (संख्या) | | 0 | 115 | 0 | 14 |
| 2 | सभासद | 2.1 संस्था सभासद | 0 | 1342 | 0 | 35 |
| | | 2.2 वैयक्तिक सभासद | 0 | 1347 | 0 | 29751 |
| 3 | भाग भांडवल | | 0 | 249068 | 0 | 16124 |
| 4 | राखीव व इतर निधी | | 0 | 2075150 | 0 | 5213 |
| 5 | ठेवी | | 0 | 5624516 | 0 | 30 |
| 6 | खेळते भांडवल | | 0 | 2324218 | 0 | 0 |
| 7 | अल्प मुदतीची कर्जे वाटप | 7.1 रोख पत | 0 | 1102050 | 0 | 0 |
| | | 7.2 घटविलेली बिले | 0 | 0 | 0 | 0 |
| | | 7.3 एकूण (7.1+7.2) | 0 | 1102050 | 0 | 0 |
| | | 7.4 पैकी कृषि कर्जे | 0 | 740323 | 0 | 0 |
| 8 | मध्यम मुदतीची कर्जे वाटप | | 0 | 2876 | 0 | 0 |
| 9 | दीर्घ मुदतीची कर्जे | | 0 | 5055 | 0 | 145515 |
| 10 | येणे कर्जे | 10.1 अल्प मुदतीची कर्जे | 0 | 2264438 | 0 | 0 |
| | | 10.2 मध्यम मुदतीची कर्जे | 0 | 1474953 | 0 | 0 |
| | | 10.3 दीर्घ मुदतीची कर्जे | 0 | 279474 | 0 | 145515 |
| 11 | थकलेले कर्जे | 11.1 अल्प मुदतीची कर्जे | 0 | 1255083 | 0 | 0 |
| | | 11.2 मध्यम मुदतीची कर्जे | 0 | 589201 | 0 | 0 |
| | | 11.3 दीर्घ मुदतीची कर्जे | 0 | 0 | 0 | 59043 |

आधार :- जिल्हा उपनिबंधक, सहकारी संस्था, बुलडाणा

| अ. क्र. | तालुका | संस्थांची संख्या | सभासद संख्या | | | | | भाग भांडवल (रुपये) | स्तंभ-9 पैकी शासकीय भागभांडवल (रुपये) |
|---|-----------------|------------------|-----------------|--------------|--------------|-----------|--------|--------------------|---------------------------------------|
| | | | अत्यल्प खातेदार | अल्प खातेदार | मोठे खातेदार | इतर सभासद | एकूण | | |
| (1) | (2) | (3) | (4) | (5) | (6) | (7) | (8) | (9) | (10) |
| संस्था प्रकार - प्राथमिक कृषि सहकारी संस्था | | | | | | | | | |
| 1 | जळगाव जामोद | 30 | 3640 | 3900 | 12385 | 0 | 19925 | 14765 | 34 |
| 2 | सोमनाथपूर | 28 | 4002 | 5199 | 9364 | 1401 | 19966 | 13491 | 109 |
| 3 | सेगांव | 38 | 3893 | 3188 | 12569 | 0 | 24650 | 11800 | 15 |
| 4 | गांदूर | 46 | 3117 | 8954 | 15166 | 0 | 30237 | 16421 | 110 |
| 5 | मलकापूर | 29 | 3520 | 6886 | 8363 | 0 | 18769 | 9660 | 22 |
| 6 | मोताव्या | 67 | 6533 | 8768 | 11393 | 185 | 26879 | 20110 | 0 |
| 7 | खानगांव | 52 | 8540 | 10330 | 17595 | 0 | 36465 | 15138 | 0 |
| 8 | मेहकर | 61 | 2355 | 3275 | 23957 | 169 | 29756 | 21575 | 30 |
| 9 | चिखरी | 66 | 8317 | 9806 | 20320 | 3333 | 41776 | 30743 | 411 |
| 10 | बुलडाणा | 39 | 4571 | 11607 | 10493 | 207 | 26878 | 21802 | 270 |
| 11 | देडव्यांवा राजा | 31 | 2310 | 5502 | 7300 | 199 | 15311 | 12304 | 0 |
| 12 | सिंदघोड राजा | 45 | 6391 | 7561 | 11919 | 0 | 25871 | 21999 | 59 |
| 13 | लोणार | 37 | 2530 | 3675 | 10277 | 96 | 16578 | 12398 | 49 |
| एकूण | | 569 | 62719 | 93651 | 171101 | 5590 | 333061 | 222206 | 1109 |
| संस्था प्रकार - शेतकरी सेवा संस्था | | | | | | | | | |
| 1 | बुलडाणा | 1 | 562 | 1225 | 1558 | 0 | 3645 | 4136 | 90 |
| एकूण | | 1 | 562 | 1225 | 1558 | 0 | 3645 | 4136 | 90 |
| संस्था प्रकार - आदिवासी सहकारी संस्था | | | | | | | | | |
| 1 | | 0 | 0 | 0 | 0 | 0 | 0 | 0 | 0 |
| एकूण | | 0 | 0 | 0 | 0 | 0 | 0 | 0 | 0 |

जिल्हा - बुलडाणा

तक्ता क्रमांक - 7.5
सहकारी संस्थांचे कार्य

संदर्भ : 31.3.2005
(रुपये - हजारात)

| अ. क्र. | तालुका | राखीव आणि इतर निधी (रुपये) | संस्थेने घेतलेली एकूण कर्जे (रुपये) | खेळते भाडवले (रुपये) | एकूण दिलेली कर्जे | | येणे |
|---------------------------------------|------------------|----------------------------|-------------------------------------|-------------------------------|----------------------|-----------------------|--------|
| | | | | | कर्जदार सभासद संख्या | कर्जाची रक्कम (रुपये) | |
| (1) | (2) | (11) | (12) | (13) | (14) | (15) | (16) |
| संस्था प्रकार | | | | - प्राथमिक कृषि सहकारी संस्था | | | |
| 1 | जळगांव जामोद | 1261 | 72918 | 97328 | 4500 | 41277 | 6270 |
| 2 | संग्रामपूर | 1856 | 72807 | 95153 | 2485 | 27927 | 5704 |
| 3 | शेगांव | 184 | 93723 | 117518 | 5688 | 42068 | 8278 |
| 4 | नांदुरा | 1141 | 105690 | 125818 | 8024 | 49463 | 4132 |
| 5 | मलकापूर | 551 | 78838 | 73239 | 3208 | 30416 | 5433 |
| 6 | मोताळा | 836 | 182516 | 173374 | 5593 | 99063 | 12965 |
| 7 | खामगांव | 1307 | 152427 | 115302 | 9527 | 81020 | 10694 |
| 8 | मेहकर | 16433 | 148970 | 187078 | 5878 | 69305 | 11247 |
| 9 | चिखली | 3559 | 184682 | 206357 | 5079 | 96760 | 12560 |
| 10 | बुलडाणा | 2032 | 106335 | 112084 | 4493 | 41037 | 11566 |
| 11 | देऊळगांव राजा | 237 | 76997 | 84305 | 9145 | 55056 | 13285 |
| 12 | सिंदखेड राजा | 1272 | 209299 | 227189 | 6809 | 55936 | 7068 |
| 13 | लोणार | 901 | 109711 | 106722 | 2786 | 45259 | 6152 |
| एकूण | | 31570 | 1594913 | 1721467 | 73215 | 734587 | 115354 |
| संस्था प्रकार - शेतकरी सेवा संस्था | | | | | | | |
| 1 | बुलडाणा | 2361 | 18274 | 20022 | 1002 | 8499 | 1460 |
| एकूण | | 2361 | 18274 | 20022 | 1002 | 8499 | 1460 |
| संस्था प्रकार - आदिवासी सहकारी संस्था | | | | | | | |
| 1 | | 0 | 0 | 0 | 0 | 0 | 0 |
| एकूण | | 0 | 0 | 0 | 0 | 0 | 0 |

जिल्हा - बुलडाणा

तकनीक क्रमांक - 75

संदर्भ : 31.3.2005

सहकारी संस्थांचे कार्य

(रुपये - हजारात)

| अ. क्र. | तालुका | कर्ज | एकूण कर्जाची थकबाकी | | 3 वर्षांपेक्षा कमी वर्षे कर्जाची थकबाकी | | 3 वर्षांपेक्षा अधिक वर्षे कर्जाची थकबाकी | |
|---------------------------------------|---------------|---------|---------------------|-------------------|---|-------------------|--|-------------------|
| | | | रक्कम (रुपये) | थकबाकी दार संख्या | रक्कम (रुपये) | थकबाकी दार संख्या | रक्कम (रुपये) | थकबाकी दार संख्या |
| (1) | (2) | (17) | (18) | (19) | (20) | (21) | (22) | (23) |
| संस्था प्रकार | | | | | | | | |
| 1 | जळगांव जामोद | 59717 | 2624 | 17449 | 790 | 6452 | 1834 | 10997 |
| 2 | संग्रामपूर | 58326 | 2691 | 23522 | 1174 | 10328 | 1517 | 12694 |
| 3 | शोगांव | 44196 | 2590 | 17413 | 2163 | 15182 | 427 | 2231 |
| 4 | नांदूरा | 82419 | 3745 | 32556 | 1452 | 17106 | 2293 | 15450 |
| 5 | मलकापूर | 43062 | 2225 | 19529 | 1332 | 13425 | 893 | 6104 |
| 6 | मोताळा | 128215 | 6795 | 79788 | 5288 | 68217 | 1507 | 11571 |
| 7 | खामगांव | 76189 | 4481 | 38456 | 2547 | 20497 | 1934 | 17959 |
| 8 | मेहकर | 102274 | 4478 | 32870 | 2436 | 18065 | 2042 | 14805 |
| 9 | चिखली | 123198 | 7900 | 35392 | 5561 | 20676 | 2429 | 2716 |
| 10 | बुलडाणा | 61292 | 5702 | 37654 | 3819 | 20604 | 1883 | 17050 |
| 11 | देठळगांव राजा | 52113 | 5402 | 43745 | 4900 | 40063 | 502 | 3677 |
| 12 | रिदवेड राजा | 131709 | 5359 | 63333 | 4158 | 37328 | 1201 | 26005 |
| 13 | लोणार | 51677 | 3165 | 23503 | 890 | 7932 | 2276 | 15571 |
| एकूण | | 1014388 | 57248 | 453210 | 36510 | 296330 | 20738 | 156830 |
| संस्था प्रकार - शेतकरी सहा संस्था | | | | | | | | |
| 1 | बुलडाणा | 15765 | 940 | 6983 | 639 | 4210 | 301 | 2773 |
| एकूण | | 15765 | 940 | 6983 | 639 | 4210 | 301 | 2773 |
| संस्था प्रकार - आदिवासी सहकारी संस्था | | | | | | | | |
| 1 | | 0 | 0 | 0 | 0 | 0 | 0 | 0 |
| एकूण | | 0 | 0 | 0 | 0 | 0 | 0 | 0 |

आधार :- जिल्हा उपनिबंधक, सहकारी संस्था, बुलडाणा

तक्ता क्रमांक - 7.6

बिगर-कृषी सहकारी पत संस्थांचे कार्य

जिल्हा - बुलडाणा

संदर्भ : 31.3.2005

(रुपये - हजारात)

| अ. क्र. | बाब | संस्था प्रकार | | | | |
|---------|--------------------------|----------------------|-------------------------|-------------------------|-----------------|--------------------|
| | | प्राथमिक सहकारी बँका | | इतर बिगर -कृषी पतसंस्था | | |
| | | नागरी बँका | कर्मचारी पतपेढी आणि इतर | नागरी बँका | कर्मचारी पतपेढी | इतर (नागरी पतपेढी) |
| (1) | (2) | (3) | (4) | (5) | (6) | (7) |
| 1 | संस्था संख्या | 9 | 0 | 0 | 186 | 193 |
| 2 | सभासद संख्या | 114561 | 0 | 0 | 33633 | 296020 |
| 3 | भाग भांडवल (रुपये) | 229628 | 0 | 0 | 391709 | 216578 |
| 4 | राखीव व इतर निधी (रुपये) | 865470 | 0 | 0 | 131056 | 249326 |
| 5 | ठेवी (रुपये) | 9837851 | 0 | 0 | 215539 | 7715405 |
| 6 | खेळते भांडवल (रुपये) | 12215735 | 0 | 0 | 1140572 | 8677953 |
| 7 | 7.1 दिलेली कर्जे | 3650038 | 0 | 0 | 636255 | 5554069 |
| | 7.2 वसूल कर्जे | 3319352 | 0 | 0 | 490524 | 4257355 |
| | 7.3 येणे कर्जे | 6858093 | 0 | 0 | 775587 | 4913248 |
| | 7.4 थकित कर्जे | 704270 | 0 | 0 | 45272 | 304859 |

आधार :- जिल्हा उपनिबंधक, सहकारी संस्था, बुलडाणा

जिल्हा - बुलडाणा

तक्ता क्रमांक - 7.7

संदर्भ : 31.3.2005

जिल्हा आणि प्राथमिक पणन संस्थांचे कार्ये.

(रुपये-हजारात)

| अ. क्र. | जिल्हा आणि प्राथमिक पणन संस्था | संस्था संख्या | सभासद संख्या | खेळते भांडवल (रुपये) | खरेदीची किंमत (रुपये) | | | विक्रीची किंमत (रुपये) | | |
|-------------|--------------------------------|---------------|--------------|----------------------|-----------------------|-------------------------|------------------|------------------------|---------------|--------|
| | | | | | कृषी उत्पादन | शेतीच्या गरजेच्या वस्तू | उपभोगाच्या वस्तू | मालक म्हणून | अडत्या म्हणून | एकूण |
| (1) | (2) | (3) | (4) | (5) | (6) | (7) | (8) | (9) | (10) | (11) |
| 1 | जळगांव जामोद | 1 | 2751 | 3622 | 0 | 0 | 0 | 2445 | 0 | 2445 |
| 2 | संग्रामपूर | 1 | 3694 | 4453 | 711 | 0 | 0 | 649 | 0 | 649 |
| 3 | शेगांव | 1 | 2544 | 8286 | 0 | 0 | 0 | 11 | 0 | 11 |
| 4 | नांदुरा | 1 | 3040 | 2545 | 0 | 1852 | 1508 | 1683 | 0 | 1683 |
| 5 | मलकापूर | 2 | 3888 | 5589 | 0 | 0 | 0 | 652 | 0 | 652 |
| 6 | मोताळा | 0 | 0 | 0 | 0 | 0 | 0 | 0 | 0 | 0 |
| 7 | खामगांव | 1 | 2359 | 21270 | 0 | 0 | 0 | 0 | 0 | 0 |
| 8 | मेहकर | 1 | 4893 | 6394 | 1543 | 0 | 909 | 2408 | 0 | 2408 |
| 9 | चिखली | 1 | 2211 | 5793 | 12113 | 0 | 89 | 13550 | 0 | 13550 |
| 10 | बुलडाणा | 2 | 2372 | 13735 | 0 | 17 | 102075 | 103895 | 0 | 103895 |
| 11 | देठळगांव राजा | 1 | 3274 | 4246 | 123 | 0 | 60 | 0 | 0 | 0 |
| 12 | सिदखेड राजा | 1 | 3005 | 5459 | 0 | 52 | 469 | 579 | 0 | 579 |
| 13 | लोणार | 1 | 2315 | 4731 | 0 | 0 | 153 | 175 | 0 | 175 |
| जिल्हा एकूण | | 14 | 36346 | 86123 | 14490 | 1921 | 105263 | 126047 | 0 | 126047 |

जिल्हा - बुलडाणा

तक्ता क्रमांक - 7.7

संदर्भ : 31.3.2005

जिल्हा आणि प्राथमिक पणन संस्थांचे कार्ये.

(रुपये-हजारात)

| अ. क्र. | जिल्हा आणि प्राथमिक पणन संस्था | कृषी उत्पादनाची विक्री (अडले व मालक म्हणून) (रुपये) | | | | | | | |
|-------------|--------------------------------|---|------|----------------|-------|----------------|------|------|------|
| | | भात व तांदूळ | गहू | इतर अन्नधान्ये | कापूस | गळिताची धान्ये | डाळी | इतर | एकूण |
| (1) | (2) | (12) | (13) | (14) | (15) | (16) | (17) | (18) | (19) |
| 1 | जळगांव जामोद | 0 | 935 | 0 | 0 | 0 | 0 | 1510 | 2445 |
| 2 | संग्रामपूर | 0 | 0 | 0 | 0 | 0 | 0 | 548 | 548 |
| 3 | शेगांव | 0 | 0 | 0 | 0 | 0 | 0 | 0 | 0 |
| 4 | नांदुरा | 0 | 0 | 0 | 0 | 0 | 0 | 0 | 0 |
| 5 | मलकापूर | 0 | 0 | 0 | 0 | 0 | 0 | 0 | 0 |
| 6 | मोताळा | 0 | 0 | 0 | 0 | 0 | 0 | 0 | 0 |
| 7 | खामगांव | 0 | 0 | 0 | 0 | 0 | 0 | 0 | 0 |
| 8 | मेहकर | 0 | 0 | 588 | 0 | 0 | 0 | 1379 | 1967 |
| 9 | चिखली | 0 | 0 | 0 | 0 | 0 | 0 | 77 | 77 |
| 10 | बुलडाणा | 0 | 0 | 0 | 0 | 0 | 0 | 0 | 0 |
| 11 | देउळगांव राजा | 0 | 0 | 0 | 0 | 0 | 0 | 0 | 0 |
| 12 | सिंदखेड राजा | 0 | 0 | 0 | 0 | 0 | 0 | 0 | 0 |
| 13 | लोणार | 0 | 0 | 0 | 0 | 0 | 0 | 0 | 0 |
| जिल्हा एकूण | | 0 | 935 | 588 | 0 | 0 | 0 | 3514 | 5037 |

जिल्हा - बुलडाणा

तक्ता क्रमांक - 7.7
जिल्हा आणि प्राथमिक पणन संस्थांचे कार्ये.

संदर्भ : 31.3.2005
(रुपये-हजारत)

| अ. क्र. | जिल्हा आणि प्राथमिक पणन संस्था | शेतोला आवश्यक वस्तूंची विक्री (अडत व मालक म्हणून) (रुपये) | | | | | एकूण वस्तूंची एकूण विक्री (रुपये) |
|-------------|--------------------------------------|---|-------|------------|------|-------|---|
| | | खत | बियाण | कृषी साजार | इतर | एकूण | |
| (1) | (2) | (20) | (21) | (22) | (23) | (24) | (25) |
| 1 | त्रळगांव तलाणेद | 0 | 0 | 0 | 0 | 0 | 0 |
| 2 | सग्रामपूर | 101 | 0 | 0 | 0 | 101 | 0 |
| 3 | शेगांव | 5 | 0 | 0 | 0 | 5 | 6 |
| 4 | नांदूर | 1215 | 130 | 297 | 41 | 1683 | 0 |
| 5 | मलकापूर | 652 | 0 | 0 | 0 | 652 | 0 |
| 6 | गोलाळा | 0 | 0 | 0 | 0 | 0 | 0 |
| 7 | खामगांव | 0 | 0 | 0 | 0 | 0 | 0 |
| 8 | महकर | 223 | 218 | 0 | 0 | 441 | 0 |
| 9 | चिखली | 12935 | 538 | 0 | 0 | 13473 | 0 |
| 10 | बुलडाणा | 13 | 0 | 0 | 0 | 13 | 103882 |
| 11 | देउळगाव राजा | 0 | 0 | 0 | 0 | 0 | 0 |
| 12 | सिंदखेड राजा | 9 | 0 | 0 | 56 | 65 | 514 |
| 13 | लोणार | 0 | 0 | 0 | 0 | 0 | 175 |
| जिल्हा एकूण | | 15153 | 886 | 297 | 97 | 16433 | 104577 |

आधार :- जिल्हा उपनिबंधक, सहकारी संस्था, बुलडाणा.

जिल्हा: बुलडाणा

तक्ता क्रमांक - 7.8

संदर्भ: 31/3/2006

नियंत्रित बाजारपेठातील कृषि मालाची वार्षिक आवक.

(रुपये हजारात)

| अ. क्र. | तालुका | कृषी उत्पन्न बाजार समित्यांची संख्या | उपबाजार पेठांची संख्या | भात | | तांदूळ | | नागली | |
|-------------|---------------|--------------------------------------|------------------------|----------|---------------|----------|---------------|----------|---------------|
| | | | | आवक (टन) | मूल्य (रुपये) | आवक (टन) | मूल्य (रुपये) | आवक (टन) | मूल्य (रुपये) |
| (1) | (2) | (3) | (4) | (5) | (6) | (7) | (8) | (9) | (10) |
| 1 | जळगांव | 1 | 3 | 0 | 0 | 0 | 0 | 0 | 0 |
| 2 | जामोद | 1 | 3 | 0 | 0 | 0 | 0 | 0 | 0 |
| 3 | संग्रामपूर | 1 | 1 | 0 | 0 | 0 | 0 | 0 | 0 |
| 4 | शेगांव | 1 | 0 | 0 | 0 | 0 | 0 | 0 | 0 |
| 5 | नांदुरा | 1 | 0 | 0 | 0 | 0 | 0 | 0 | 0 |
| 6 | मलकापूर | 1 | 0 | 0 | 0 | 0 | 0 | 0 | 0 |
| 7 | मोताळा | 1 | 1 | 0 | 0 | 0 | 0 | 0 | 0 |
| 8 | खामगांव | 1 | 2 | 0 | 0 | 0 | 0 | 0 | 0 |
| 9 | मेहकर | 1 | 2 | 0 | 0 | 0 | 0 | 0 | 0 |
| 10 | चिखली | 1 | 2 | 0 | 0 | 0 | 0 | 0 | 0 |
| 11 | बुलडाणा | 1 | 2 | 0 | 0 | 0 | 0 | 0 | 0 |
| 12 | देउळगांव राजा | 1 | 1 | 0 | 0 | 0 | 0 | 0 | 0 |
| 13 | सिंदखेड राजा | 1 | 1 | 0 | 0 | 0 | 0 | 0 | 0 |
| 13 | लोणार | 1 | 2 | 0 | 0 | 0 | 0 | 0 | 0 |
| जिल्हा एकूण | | 13 | 20 | 0 | 0 | 0 | 0 | 0 | 0 |

जिल्हा: बुलडाणा

तक्ता क्रमांक - 7.8

संदर्भ: 31/3/2006

नियंत्रित बाजारपेठातील कृषि मालाची वार्षिक आवक.

(रुपये हजारात)

| अ. क्र. | तालुका | गहू | | बाजरी | | ज्वारी | | तूर | |
|-------------|------------------|----------|---------------|----------|---------------|----------|---------------|----------|---------------|
| | | आवक (टन) | मूल्य (रुपये) | आवक (टन) | मूल्य (रुपये) | आवक (टन) | मूल्य (रुपये) | आवक (टन) | मूल्य (रुपये) |
| (1) | (2) | (11) | (12) | (13) | (14) | (15) | (16) | (17) | (18) |
| 1 | जळगांव जामोद | 881 | 7557 | 0 | 0 | 3608 | 17892 | 2284 | 39223 |
| 2 | संग्रामपूर | 1032 | 8884 | 25 | 129 | 2075 | 10404 | 1387 | 23375 |
| 3 | शेगांव | 153 | 1397 | 401 | 2190 | 5477 | 29909 | 1552 | 24677 |
| 4 | नांदुरा | 1080 | 9351 | 626 | 3158 | 5358 | 27799 | 2101 | 35092 |
| 5 | मलकापूर | 1195 | 11637 | 712 | 4398 | 10887 | 57888 | 7091 | 131909 |
| 6 | मोताळा | 2 | 21 | 10 | 57 | 608 | 3499 | 136 | 2636 |
| 7 | खामगांव | 1187 | 11239 | 3146 | 18238 | 12650 | 64589 | 10340 | 175749 |
| 8 | मेहकर | 490 | 5222 | 0 | 0 | 1320 | 6855 | 3279 | 63595 |
| 9 | चिखली | 1259 | 10429 | 6 | 32 | 1220 | 5870 | 3440 | 59096 |
| 10 | बुलडाणा | 429 | 3650 | 0 | 0 | 269 | 1323 | 122 | 2159 |
| 11 | देडळगांव राजा | 733 | 7336 | 188 | 892 | 101 | 456 | 3 | 44 |
| 12 | सिंदखेड राजा | 113 | 1040 | 25 | 135 | 272 | 1298 | 119 | 2085 |
| 13 | लोणार | 2585 | 23602 | 3 | 17 | 21 | 143 | 3899 | 69026 |
| जिल्हा एकूण | | 11139 | 101365 | 5142 | 29246 | 43866 | 227925 | 35753 | 628666 |

जिल्हा: बुलडाणा

तक्ता क्रमांक - 7.8

संदर्भ: 31/3/2005

नियंत्रित बाजारपेठातील कृषि मालाची वार्षिक आवक

(रुपये हजारात)

| अ. क्र. | तालुका | मूग | | कुळीथ | | कांदा | | उडीद | |
|-------------|---------------|----------|---------------|----------|---------------|----------|---------------|----------|---------------|
| | | आवक (टन) | मूल्य (रुपये) | आवक (टन) | मूल्य (रुपये) | आवक (टन) | मूल्य (रुपये) | आवक (टन) | मूल्य (रुपये) |
| (1) | (2) | (19) | (20) | (21) | (22) | (23) | (24) | (25) | (26) |
| 1 | जळगांव जामात | 814 | 21484 | 0 | 0 | 14122 | 24600 | 232 | 5357 |
| 2 | संग्रामपूर | 536 | 14045 | 0 | 0 | 9331 | 20849 | 213 | 5356 |
| 3 | शेगांव | 1666 | 47662 | 0 | 0 | 0 | 0 | 430 | 13022 |
| 4 | नांदुरा | 631 | 15717 | 0 | 0 | 12217 | 26344 | 380 | 1082 |
| 5 | मलकापूर | 1402 | 34737 | 0 | 0 | 4354 | 14778 | 491 | 1627 |
| 6 | मोताळा | 23 | 646 | 0 | 0 | 0 | 0 | 8 | 291 |
| 7 | खामगांव | 3391 | 91169 | 0 | 0 | 0 | 0 | 3400 | 90816 |
| 8 | मेहकर | 2454 | 71864 | 0 | 0 | 0 | 0 | 1508 | 45206 |
| 9 | चिखली | 1786 | 56582 | 0 | 0 | 0 | 0 | 1964 | 52999 |
| 10 | बुलडाणा | 42 | 1042 | 0 | 0 | 0 | 0 | 119 | 2394 |
| 11 | देउळगांव राजा | 71 | 2124 | 0 | 0 | 0 | 0 | 112 | 3144 |
| 12 | सिपखेड राजा | 23 | 561 | 0 | 0 | 0 | 0 | 20 | 566 |
| 13 | लोणार | 1512 | 46529 | 0 | 0 | 0 | 0 | 1555 | 45783 |
| जिल्हा एकूण | | 14351 | 404162 | 0 | 0 | 40024 | 86571 | 10432 | 293735 |

आधार - जिल्हातील सर्व कृषी उत्पन्न बाजार समित्या, बुलडाणा

तक्ता क्रमांक - 7.9

परवानाधारक सावकारांची संख्या आणि त्यांनी दिलेली कर्जे

जिल्हा - बुलडाणा

संदर्भ : 31.3.2006

(रुपये हजारात)

| अ. क्र. | तालुका | परवानाधारक सावकारांची संख्या | व्यापा-यांना दिलेली कर्जे (रुपये) | सावकारांनी इतरांना दिलेली कर्जे (रुपये) | एकूण (4+5) (रुपये) |
|-------------|---------------|------------------------------|-----------------------------------|---|--------------------|
| (1) | (2) | (3) | (4) | (5) | |
| 1 | जळगांव जामोद | 5 | 0 | 213 | 213 |
| 2 | संग्रामपूर | 2 | 0 | 0 | 0 |
| 3 | शेगांव | 2 | 0 | 4112 | 4112 |
| 4 | नांदुरा | 14 | 6679 | 0 | 6679 |
| 5 | मलकापूर | 11 | 0 | 2082 | 2082 |
| 6 | मोताळा | 2 | 0 | 60 | 60 |
| 7 | खामगांव | 29 | 25079 | 1683 | 26762 |
| 8 | महकर | 19 | 0 | 1457 | 1457 |
| 9 | चिखली | 14 | 0 | 0 | 0 |
| 10 | बुलडाणा | 33 | 210 | 2206 | 2416 |
| 11 | देउळगांव राजा | 5 | 1003 | 2109 | 3112 |
| 12 | सिदखेड राजा | 4 | 0 | 0 | 0 |
| 13 | लोणार | 5 | 0 | 5007 | 5007 |
| जिल्हा एकूण | | 145 | 32971 | 18929 | 51900 |

आधार :- जिल्हा उपनिबंधक, सहकारी संस्था, बुलडाणा.

तक्ता क्रमांक - 8.1

विद्युतीकरण झालेल्या शहरांची व गावांची संख्या आणि त्यांची लोकसंख्या

जिल्हा - बुलडाणा

संदर्भ : 31 मार्च 2006

| अ. क्र. | यंत्रणा | जिल्हातील एकूण | | विद्युतीकरण झालेला गावे | | विद्युतीकरण झालेला शहरे | | एकूण विद्युतीकरण झालेली गावे व शहरे | |
|--------------|-------------------------------|----------------|------|-------------------------|-----------------|-------------------------|-----------------|-------------------------------------|-----------------|
| | | गावे | शहरे | संख्या | लोकसंख्या लाखात | संख्या | लोकसंख्या लाखात | संख्या | लोकसंख्या लाखात |
| (1) | (2) | (3) | (4) | (5) | (6) | (7) | (8) | (9) | (10) |
| 1 | महाराष्ट्र राज्य विद्युत मंडळ | 1433 | 11 | 1398 | 23.43 | 11 | 5.04 | 1409 | 28.47 |
| 2 | खाजगी विद्युत कंपनी | 0 | 0 | 0 | 0 | 0 | 0 | 0 | 0 |
| जिल्हा- एकूण | | 1433 | 11 | 1398 | 23.43 | 11 | 5.04 | 1409 | 28.47 |

आधार- अधीक्षक अभियंता, महाराष्ट्र राज्य विद्युत मंडळ, बुलडाणा.

तक्ता क्रमांक - 8.2

विजेचा वापर

जिल्हा - बुलडाणा

संदर्भ : 2005- 2006

| अ. क्र. | विजेच्या वापराचा प्रकार | वाज निर्मितीच्या प्रकारानिहाय विजेचा वापर (1000 किलो वॉट तास) | | | |
|---------|----------------------------------|---|---------|-----|-----------|
| | | थर्मल | हायड्रो | इतर | एकूण |
| (1) | (2) | (3) | (4) | (5) | (6) |
| 1 | घरगुती | 120772.10 | 0 | 0 | 120772.10 |
| 2 | व्यापारी कामगारांची लघुशक्तीसाठी | 20280.98 | 0 | 0 | 20280.98 |
| 3 | औद्योगिक | 105676.26 | 0 | 0 | 105676.26 |
| 4 | सार्वजनिक दिवाबत्ती | 7919.37 | 0 | 0 | 7919.37 |
| 5 | कृषि | 220784.94 | 0 | 0 | 220784.94 |
| 6 | इतर | 88950.00 | 0 | 0 | 88950.00 |
| 7 | एकूण | 564383.65 | 0 | 0 | 564383.65 |
| 8 | कनेक्शनची संख्या (लाखात) | 3.27 | 0 | 0 | 3.27 |

टिप- औद्योगिक जल व इतर विद्युत निर्मिती, तार वाहिन्यांचे संक्रमण एकमेकांत जोडले असल्याने त्यानुसार विजेच्या वापराची आकडेवारी देता येत नाही.

आधार- अधीक्षक अभियंता, महाराष्ट्र राज्य विद्युत वितरण कंपनी, बुलडाणा

नक्सा क्रमांक - 8.3

प्रकार व पृष्ठभाग यानुसार रस्त्यांची लांबी

जिल्हा - बुलडाणा

(लांबी :- कि.मी.मध्ये)

संदर्भ - 31 मार्च 2006

| अ. क्र. | बाब | रस्त्याचा प्रकार | | | | | | | |
|---------|-----------------------|--------------------|-----------------------|----------------|--------------------|-----------------|--------------|--------|----------------------|
| | | राष्ट्रीय महामार्ग | प्रमुख राज्य महामार्ग | राज्य महामार्ग | प्रमुख जिल्हा रस्त | इतर जिल्हा रस्त | ग्रामीण रस्त | इतर | एकूण रस्त्याची लांबी |
| (1) | (2) | (3) | (4) | (5) | (6) | (7) | (8) | (9) | (10) |
| 1 | सिमंट कांक्रीट | | | | | | | | |
| | अ) सा.बां.वि. | 0 | 0 | 0 | 0 | 0 | 0 | 0 | 0 |
| | ब) जिल्हा परिषद | 0 | 0 | 0 | 0 | 0 | 0 | 0 | 0 |
| | क) न.पा./म.न.पा. | 0 | 0 | 0 | 0 | 0 | 23.09 | 30.82 | 53.91 |
| 2 | डांबरी | | | | | | | | |
| | अ) सा.बां.वि. | 85.78 | 0 | 945.40 | 575.19 | 0 | 0 | 0 | 1606.37 |
| | ब) जिल्हा परिषद | 0 | 0 | 0 | 474.56 | 654.45 | 471.62 | 3.25 | 1603.88 |
| | क) न.पा./म.न.पा. | 0 | 2.00 | 0 | 0 | 0 | 39.45 | 74.47 | 115.92 |
| 3 | खंडीच | | | | | | | | |
| | अ) सा.बां.वि. | 0 | 0 | 3.95 | 59.55 | 0 | 0 | 0 | 63.50 |
| | ब) जिल्हा परिषद | 0 | 0 | 0 | 67.40 | 423.56 | 517.14 | 30.09 | 1038.19 |
| | क) न.पा./म.न.पा. | 0 | 0 | 0 | 0 | 0 | 31.15 | 25.52 | 56.67 |
| 4 | इतर माल वापरून केलेले | | | | | | | | |
| | अ) सा.बां.वि. | 0 | 0 | 0 | 3.80 | 0 | 0 | 0 | 3.80 |
| | ब) जिल्हा परिषद | 0 | 0 | 0 | 36.84 | 25.05 | 78.92 | 7.25 | 148.06 |
| | क) न.पा./म.न.पा. | 0 | 0 | 0 | 0 | 0 | 13.50 | 5.27 | 18.77 |
| 5 | एकूण लांबी | | | | | | | | |
| | अ) सा.बां.वि. | 85.78 | 0.00 | 949.35 | 638.54 | 0.00 | 0.00 | 0.00 | 1673.67 |
| | ब) जिल्हा परिषद | 0.00 | 0.00 | 0.00 | 578.80 | 1103.06 | 1067.68 | 40.59 | 2790.13 |
| | क) न.पा./म.न.पा. | 0.00 | 2.00 | 0.00 | 0.00 | 0.00 | 107.19 | 136.08 | 245.27 |
| | जिल्हा एकूण | 85.78 | 2.00 | 949.35 | 1217.34 | 1103.06 | 1174.87 | 176.67 | 4709.07 |

आधार :- 1) कार्यकारी अभियंता,सार्वजनिक बांधकाम विभाग, बुलडाणा व खामगांव

2) नगरपालीका सर्वे, जिल्हा- बुलडाणा

तक्ता क्रमांक - 8.4

मोटार वाहनांची आणि परवानाधारकांची संख्या

जिल्हा - बुलडाणा.

संदर्भ -31 मार्च 2006

| अ. क्र. | बाब | एकूण वाहने | इंधनाच्या प्रकारानुसार वाहने | | |
|-------------------------------|---------------------------|---------------|------------------------------|--------------|----------|
| | | | डिझेल | पेट्रोल | सी.एन.जी |
| (1) | (2) | (3) | (4) | (5) | (6) |
| प्रवासी वाहने | | | | | |
| 1 | बस | 45 | 45 | 0 | 0 |
| 2 | मोटारी आणि स्टेशन वॅगन्स | 3100 | 1750 | 1350 | 0 |
| 3 | जीप | 2970 | 2970 | 0 | 0 |
| 4 | टॅक्सी | 1174 | 1174 | 0 | 0 |
| 5 | तीन चाकी वाहने (रिक्शा) | | | | |
| | 3-सीटर | 6180 | 1280 | 4900 | 0 |
| | 6-सीटर | 390 | 390 | 0 | 0 |
| 6 | दुचाकी वाहने | 92324 | 0 | 92324 | 0 |
| 7 | रुग्णवाहिका | 82 | 82 | 0 | 0 |
| 8 | शाळेच्या बसेस | 45 | 45 | 0 | 0 |
| एकूण प्रवासी वाहने | | 106310 | 7736 | 98574 | 0 |
| माल वाहतूक वाहने | | | | | |
| 1 | चार चाकी | 1360 | 1360 | 0 | 0 |
| 2 | तीन चाकी | 4682 | 4682 | 0 | 0 |
| 3 | ट्रॅक्टर | 5644 | 5644 | 0 | 0 |
| 4 | जोड वाहने | 1733 | 1733 | 0 | 0 |
| 5 | हत्तर | 82 | 82 | 0 | 0 |
| एकूण माल वाहतूक वाहने | | 13501 | 13501 | 0 | 0 |
| जिल्ह्यातील एकूण वाहने | | 119811 | 21237 | 98574 | 0 |
| परवानाधारकांची संख्या | | | | | |
| 1 | दुचाकी वाहने | 74864 | | | |
| 2 | हलकी वाहने | 35358 | | | |
| 3 | जड वाहने | 16347 | | X X X | |
| 4 | रिक्शा परवान्यांची संख्या | 4169 | | | |

आधार - प्रादेशिक परिवहन अधिकारी, बुलडाणा.

तपता क्रमांक - 8.5

महाराष्ट्र राज्य मार्ग परिवहन महामंडळाची प्रवासी वाहतूक

जिल्हा - बुलडाणा

सदभ वर्ष-2005-06

| अ.क्र. | बाब | आकडेवारी |
|--------|---|----------|
| (1) | (2) | (3) |
| 1 | वर्ष अखरीस मार्गांची संख्या | 576 |
| 2 | मार्गांची एकूण लांबी (कि.मी.) | 34993 |
| 3 | मार्गांचो सरासरी लांबी (कि.मी.) | 60.75 |
| 4 | वर्षातील अस्तित्वात असलेल्या बसगाड्यांची संख्या | 455 |
| 5 | रस्त्यावर धावणा-या बस गाड्यांची दैनिक सरासरी संख्या | 428 |
| 6 | प्रवाशांची दैनिक सरासरी (संख्या हजारात) | 651.31 |
| 7 | वाहतूकीमुळे वर्षात मिळालेले उत्पन्न (रुपये हजारात) | 8066.11 |
| 8 | दर प्रवासामागे मिळालेले सरासरी उत्पन्न (रुपये दर दिवशी) | 33.93 |

आधार - विभागीय नियंत्रक, महाराष्ट्र राज्य मार्ग परिवहन महामंडळ, विभाग बुलडाणा.

तपता क्रमांक - 8.6

पोस्ट आणि दूग्धनी सेवा यांची आकडेवारी

जिल्हा - बुलडाणा

संदर्भ - 31 मार्च 2006

| अ. क्र. | तालुका | पोस्टांचा संख्या | तारघरांचा संख्या | पत्रपेट्यांचा संख्या | पोस्टमनांचा संख्या | पोस्टाचा सुविधा असलेल्या गावांचा संख्या | वयाक्तक दूग्धनी संख्या | | | सावजनिक दूग्धनी केंद्रांचा संख्या (PCO) |
|-------------|---------------|------------------|------------------|----------------------|--------------------|---|------------------------|-------|-------|---|
| | | | | | | | ग्रामीण | नागरी | एकूण | |
| (1) | (2) | (3) | (4) | (5) | (6) | (7) | (8) | (9) | (10) | (11) |
| 1 | जळगांव जामोद | 17 | 11 | 97 | 18 | 17 | 2413 | 1458 | 3871 | 402 |
| 2 | संग्रामपूर | 19 | 11 | 71 | 17 | 19 | 2629 | 0 | 2629 | 2 |
| 3 | शेगांव | 23 | 13 | 90 | 23 | 22 | 1129 | 2798 | 3927 | 442 |
| 4 | नांदुरा | 26 | 14 | 89 | 23 | 24 | 2765 | 2270 | 5035 | 380 |
| 5 | मलकापूर | 26 | 11 | 93 | 27 | 26 | 2485 | 5211 | 7696 | 862 |
| 6 | मोताळा | 26 | 13 | 119 | 15 | 26 | 4227 | 0 | 4227 | 175 |
| 7 | खामगाव | 43 | 22 | 156 | 37 | 39 | 2950 | 8061 | 11011 | 683 |
| 8 | मेहकर | 36 | 13 | 130 | 30 | 36 | 3154 | 2320 | 5474 | 471 |
| 9 | चिखली | 26 | 13 | 109 | 21 | 25 | 2860 | 3617 | 6477 | 504 |
| 10 | बुलडाणा | 34 | 14 | 116 | 32 | 33 | 3500 | 7463 | 10963 | 643 |
| 11 | देडळगांव राजा | 29 | 11 | 101 | 26 | 29 | 1837 | 1633 | 3470 | 291 |
| 12 | सिंदखेड राजा | 26 | 6 | 95 | 23 | 26 | 2464 | 296 | 2760 | 209 |
| 13 | लोणार | 22 | 7 | 88 | 20 | 22 | 1487 | 1138 | 2625 | 330 |
| एकूण जिल्हा | | 353 | 159 | 1354 | 312 | 344 | 33900 | 36265 | 70165 | 5433 |

आधार:- 1) अधीक्षक, पोस्ट व तारघर, बुलडाणा.

2) मुख्य प्रबंधक, भारत संचार निगम, जिल्हा-बुलडाणा.स्थित- खामगाव

कारखान्यातील कामगारांची दैनिक सरासरी संख्या

| अ. क्र. | उद्योग गट | संके- तांक | कारखाने संख्या | | | स्तंभ 6 मधील कारखान्यातील कामगार संख्या | | काम केलेल्या श्रम दिनांची एकूण संख्या (हजारात) | प्रपत्र न. पाठविणारे चालू कारखाने | |
|---------|--|------------|----------------|-----|------------------------|---|---------------|--|-----------------------------------|---------------|
| | | | नादणी झालेले | बंद | प्रपत्र पाठविणारे चालू | एकूण | पेकी स्त्रिया | | संख्या | कामगार संख्या |
| (1) | (2) | (3) | (4) | (5) | (6) | (7) | (8) | (9) | (10) | (11) |
| 1 | शेतीसंबंधी सेवा (रोपवाटिका रोपे तयार करणे व फ्लोन्पादन) | 011 | 11 | 2 | 3 | 633 | 343 | 119268 | 6 | 276 |
| 2 | गुरे पास्तन | 014 | 92 | 22 | 25 | 1300 | 396 | 188288 | 45 | 1727 |
| 3 | नास्के, मटन, फळे व भाजीपाला यांचे उत्पादन व त्यावर प्रक्रिया करणे व साठवण करणे | 151 | 103 | 18 | 24 | 247 | 22 | 48851 | 61 | 682 |
| 4 | दुधाचे पदार्थ तयार करणे | 152 | 4 | 0 | 2 | 63 | 0 | 23011 | 2 | 20 |
| 5 | गिरणीद्वारे पीठ, भात, दाळ इ. धान्यावर प्रक्रिया करून उत्पादन | 153 | 24 | 2 | 8 | 93 | 31 | 14430 | 14 | 272 |
| 6 | पाव, बिस्किट, केक वगैरे अन्नपदार्थांचे उत्पादन | 154 | 7 | 1 | 4 | 477 | 19 | 77090 | 2 | 561 |
| 7 | मादक पंथ पदार्थांचे उत्पादन | 155 | 7 | 0 | 5 | 18 | 0 | 2984 | 2 | 13 |
| 8 | सुती कापडांचे उत्पादन, सूत कातणे, कापड विणणे व त्यावरील प्रक्रिया | 171 | 6 | 1 | 3 | 940 | 32 | 307037 | 2 | 331 |
| 9 | नाय्लॉन कापडे व फळ्या तयार करणे (प्लायवूड सादून) | 201 | 77 | 12 | 24 | 60 | 0 | 16857 | 41 | 121 |
| 10 | सावडाच्या फळ्या, प्लायवूड व न्यापायून वस्तू तयार करणे | 202 | 1 | 0 | 0 | 0 | 0 | 0 | 1 | 2 |
| 11 | कागद व कागदापासून तयार होणा-या वस्तूंचे उत्पादन | 210 | 21 | 2 | 11 | 301 | 4 | 91285 | 8 | 127 |
| 12 | रासायनिक वस्तूंचे उत्पादन उदा. फिनाइल, टरपेटाईन, इत्यादी (रासायनिक खते सादून) | 241 | 5 | 0 | 5 | 207 | 2 | 62659 | 0 | 0 |
| 13 | उत्तर रासायनिक वस्तूंचे उत्पादन. | 242 | 2 | 0 | 1 | 817 | 0 | 291669 | 1 | 9 |
| 14 | खबर उत्पादन (टायर, ट्यूब उत्पादन) | 251 | 3 | 0 | 1 | 45 | 0 | 13635 | 2 | 18 |

कारखान्यातील कामगारांची दैनिक सरासरी संख्या

| अ. क्र. | उद्योग गट | संके- तांक | कारखाने संख्या | | | स्तंभ 6 मधील कारखान्यातील कामगार संख्या | | काम केलेल्या श्रम दिनांची एकूण संख्या (हजारत) | प्रपत्र न पाठविणारे चालू कारखाने | |
|-------------|--|------------|----------------|-----|------------------------|---|---------------|---|----------------------------------|---------------|
| | | | नोंदणी झालेले | बंद | प्रपत्र पाठविणारे चालू | एकूण | पेकी स्त्रिया | | संख्या | कामगार संख्या |
| (1) | (2) | (3) | (4) | (5) | (6) | (7) | (8) | (9) | (10) | (11) |
| 15 | प्लॉस्टिक उत्पादने (पाईप, सूटकेस इत्यादी) | 252 | 2 | 0 | 0 | 0 | 0 | 0 | 2 | 33 |
| 16 | अधातू उद्योग यंत्रांचे उत्पादन | 269 | 12 | 5 | 1 | 6 | 0 | 1938 | 5 | 75 |
| 17 | प्राथमिक स्वरूपाचे लोखंड तयार करणे | 271 | 2 | 0 | 0 | 0 | 0 | 0 | 2 | 32 |
| 18 | फॉस्फेटेड स्ट्रक्चरल धातू उत्पादन (रोलिंग शट, दरवाजा, खिडक्या, तिलो-या, इत्यादी) | 289 | 1 | 1 | 0 | 0 | 0 | 0 | 0 | 0 |
| 19 | सामान्य उपयागासाठी यंत्र व यांत्रिक | 291 | 1 | 1 | 0 | 0 | 0 | 0 | 0 | 0 |
| 20 | विद्युत यंत्र सामग्री व त्याचे सुटे भागांचे उत्पादन | 312 | 1 | 0 | 0 | 0 | 0 | 0 | 1 | 6 |
| 21 | इतर उत्पादन उद्योग (दागदागिने तयार करणे, ज्वेलरी, सोन्या चांदीचे दागिने तयार करणे) | 369 | 1 | 0 | 1 | 16 | 0 | 4848 | 0 | 0 |
| 22 | विद्युत शक्तीचे उत्पादन | 401 | 1 | 0 | 0 | 0 | 0 | 0 | 1 | 14 |
| 23 | पाण्याची साठवणूक, शुद्धीकरण व पुरवठा | 410 | 2 | 0 | 0 | 0 | 0 | 0 | 2 | 21 |
| 24 | मोटार वाहने दुकस्ती व देखभाल | 502 | 11 | 1 | 5 | 203 | 6 | 72658 | 5 | 428 |
| जिल्हा एकूण | | -- | 397 | 69 | 123 | 5426 | 855 | 1336508 | 205 | 4768 |

आधार - औद्योगिक सुरक्षा व आरोग्य संचालनालय, मुंबई

तक्ता क्रमांक - 9.2

रोजगार व स्वयंरोजगार मार्गदर्शन केंद्रातील आकडेवारी

जिल्हा :- बुलडाणा

संदर्भ वर्ष : 2005

| ज. क्र. | बाब | संख्या |
|---------|--|--------|
| (1) | (2) | (3) |
| 1 | जाहीर केलेल्या रिकाम्या जागांची संख्या | 459 |
| 2 | रोजगार स्वरोजगार मार्गदर्शक केंद्राचा उपयोग करणारे मालक | 112 |
| 3 | मागील वर्ष अखेरीस पटावरील उमेदवार | 99710 |
| 4 | चालू वर्षात नवीन नोंदणी केलेले उमेदवार | 15826 |
| 5 | नोकरी मिळालेले उमेदवार | 141 |
| 6 | वर्ष अखेरीस पटावरील उमेदवार | 91540 |
| 7 | नोकरी मिळालेले उमेदवार | |
| | अ) खाजगी क्षेत्र | 47 |
| | ब) सार्वजनिक क्षेत्र | 94 |
| | क) एकूण | 141 |
| 8 | नोकरी मिळालेले उमेदवार | |
| | अ) अनुसूचित जाती/ अनुसूचित जमाती | 49 |
| | ब) इतर | 92 |
| | क) एकूण | 141 |
| 9 | रोजगार स्वयंरोजगार योजनेअंतर्गत लाभ प्राप्त झालेले उमेदवार | |
| | अ) रोजगार | 141 |
| | ब) स्वयंरोजगार | 3612 |
| 10 | रोजगार स्वरोजगार मार्गदर्शक केंद्रातील व्यवसाय मार्गदर्शन केंद्र | |
| | 1) वैयक्तिक मार्गदर्शन/ व्यक्तिशः अगर गटांमध्ये सल्ला दिलेले | 125 |
| | 2) रोजगार स्वरोजगार मार्गदर्शक केंद्रांमध्ये घेण्यात आलेल्या गटांची चर्चा | 0 |
| | 3) मार्गदर्शन केल्या अर्जदारांना नोकरी विषयी/ प्रशिक्षणासाठी/ उमेदवारांसाठी दिलेल्यांची संख्या | 365 |

आधार - जिल्हा रोजगार व स्वयंरोजगार मार्गदर्शन केंद्र

तक्ता क्रमांक - 9.3

शासकीय व स्थानिक स्वराज्य संस्थांतील कर्मचा-यांची संख्या

जिल्हा - बुलडाणा

संदर्भ वर्ष :01-07- 2005

| अ. क्र. | बाब | पदांचा तपशील | शासकीय | जिल्हा परिषद | महानगर पालिका | नगर परिषद |
|---------|----------------------|--|------------------------|------------------------|----------------|---------------------|
| (1) | (2) | (3) | (4) | (5) | (6) | (7) |
| 1 | वर्ग - अ | एकूण मंजूर पदे भरलेली पदे पैकी स्त्रिया | 372 276 20 | 301 240 26 | -- -- -- | 1 1 0 |
| 2 | वर्ग - ब | एकूण मंजूर पदे भरलेली पदे पैकी स्त्रिया | 1284 1038 204 | 1889 1605 204 | -- -- -- | 137 126 19 |
| 3 | वर्ग - क | एकूण मंजूर पदे भरलेली पदे पैकी स्त्रिया | 6351 5468 427 | 7596 7033 1455 | -- -- -- | 1300 1085 185 |
| 4 | वर्ग - ड | एकूण मंजूर पदे भरलेली पदे पैकी स्त्रिया | 2316 2000 267 | 1152 1036 178 | -- -- -- | 1782 1612 386 |
| 5 | एकूण | मंजूर पदे भरलेली पदे पैकी स्त्रिया | 10323 8782 918 | 10938 9914 1863 | -- -- -- | 3220 2824 590 |
| 6 | *इतर वर्ग-ड कर्मचारी | एकूण मंजूर पदे भरलेली पदे पैकी स्त्रिया | 3123 1961 307 | 4623 4519 3651 | -- -- -- | 235 133 20 |
| 7 | एकूण | मंजूर पदे (5+6) भरलेली पदे पैकी स्त्रिया | 13446 10743 1225 | 15561 14433 5514 | -- -- -- | 3455 2957 610 |

टीप (*) - इतर चामध्ये कार्यव्ययी आस्थापनेवरील, आकस्मिक खर्चातील रोजगार दिले जाणारे, रोजंदारीवरील, अंशफलिन, मानसेयी आणि वरील वर्गात समाविष्ट न झालेले कर्मचारी यांचा समावेश आहे.

टीप - घ न घा कडील वर्गवारीची माहिती उपलब्ध नाही

आधार - अर्थ व सांख्यिकी संचालनालय (अस्थायी), मुंबई

तक्ता क्रमांक - 9.4

निरनिराळ्या उद्योगांतील रोजगार

जिल्हा - बुलडाणा

संदर्भ वर्ष :-2005-06

| अ. क्र. | उद्योग गट | राष्ट्रीय उद्योग संकेतांक | एकूण आस्थापनांची संख्या | माहिती देणा-या आस्थापनांची संख्या | कर्मचारी संख्या | | | |
|-------------|---|---------------------------|-------------------------|-----------------------------------|-----------------|------------|-------|-------|
| | | | | | शासकीय | निम-शासकीय | खाजगी | एकूण |
| (1) | (2) | (3) | (4) | (5) | (6) | (7) | (8) | (9) |
| 1 | कृषी | 0 | 14 | 14 | 357 | 108 | 4 | 469 |
| 2 | खाणकाम | 10 | 0 | 0 | 0 | 0 | 0 | 0 |
| 3 | वस्तुनिर्माण | 20 ते 39 | 45 | 45 | 126 | 0 | 4189 | 4315 |
| 4 | बीज निर्मिती, गॅस, पाणी व सांडपाणी सेवा | 40 ते 49 | 6 | 6 | 0 | 2168 | 0 | 2168 |
| 5 | बांधकाम | 50 | 10 | 10 | 1382 | 233 | 0 | 1615 |
| 6 | घाऊक व किरकोळ व्यापार व हॉटेल व्यवसाय | 60 ते 69 | 21 | 21 | 0 | 173 | 204 | 377 |
| 7 | परिवहन, गोदामे आणि दळणवळण | 70 ते 75 | 9 | 9 | 998 | 1297 | 0 | 2295 |
| 8 | वित्त पुरवठा, विमा स्थावर मालमत्ता आणि व्यापार विषयक सेवा | 80 ते 83 | 107 | 107 | 23 | 947 | 2602 | 3572 |
| 9 | सामूहिक, सामाजिक व व्यक्तिगत सेवा | 90 ते 99 | 386 | 386 | 7002 | 14146 | 7946 | 29094 |
| जिल्हा एकूण | | | 598 | 598 | 9888 | 19072 | 14945 | 43905 |

आधार - जिल्हा रोजगार व स्वयंरोजगार मार्गदर्शन केंद्र, बुलडाणा.

तक्ता क्रमांक - 9.5

कृषी व बिगर-कृषी उद्योग

जिल्हा - बुलडाणा

सदभ वर्ष : 1998

| अ. क्र. | बाब | * कृषी उद्योग | | | बिगर-कृषी | | | कृषी व बिगर-कृषी एकूण | | |
|---------|---|---------------|-------|-------|-----------|-------|--------|-----------------------|-------|--------|
| | | ग्रामीण | नागरी | एकूण | ग्रामीण | नागरी | एकूण | ग्रामीण | नागरी | एकूण |
| (1) | (2) | (3) | (4) | (5) | (6) | (7) | (8) | (9) | (10) | (11) |
| 1 | उद्योगांची संख्या | | | | | | | | | |
| | 1.1 स्वकार्यरत उद्योग ** | 3399 | 204 | 3603 | 27449 | 14731 | 42180 | 30848 | 14935 | 45783 |
| | 1.2 आस्थापना *** | 632 | 74 | 706 | 8343 | 7343 | 15686 | 8975 | 7417 | 16392 |
| | 1.3 एकूण | 4031 | 278 | 4309 | 35792 | 22074 | 57866 | 39823 | 22352 | 62175 |
| 2 | मालकीच्या प्रकारानुसार उद्योग | | | | | | | | | |
| | 2.1 सहकारी | 2 | 0 | 2 | 290 | 206 | 496 | 292 | 206 | 498 |
| | 2.2 सार्वजनिक | 18 | 2 | 20 | 3050 | 824 | 3874 | 3068 | 826 | 3894 |
| | 2.3 खाजगी | 4011 | 276 | 4287 | 32452 | 21044 | 53496 | 36463 | 21320 | 57783 |
| 3 | मालकाचा विरोध सामाजिक गट (एकूण संख्यांची टक्केवारी) | | | | | | | | | |
| | 3.1 अनुसूचित जाती | 9.87 | 6.83 | 9.68 | 7.45 | 4.92 | 6.49 | 7.69 | 4.95 | 6.71 |
| | 3.2 अनुसूचित जाती | 6.80 | 1.08 | 6.43 | 4.32 | 1.97 | 3.42 | 4.57 | 1.96 | 3.63 |
| 4 | जागतिक दिन कार्यान्वित असलेल्या उद्योगांची एकूणशी टक्केवारी | 53.91 | 21.22 | 51.80 | 16.23 | 18.02 | 11.91 | 20.04 | 17.06 | 19.31 |
| 5 | शक्तीवर चालणा-या उद्योगांची एकूण उद्योगांशी टक्केवारी | 41.11 | 5.03 | 38.78 | 16.22 | 17.62 | 16.76 | 18.72 | 17.16 | 18.27 |
| 6 | सर्वसाधारणपणे काम करणा-या कामगारांची संख्या | | | | | | | | | |
| | 6.1 एकूण कामगार | 7666 | 574 | 8240 | 70517 | 68239 | 138756 | 78183 | 68813 | 146996 |
| | 6.2 वेतनावर काम करणारे कामगार | 1014 | 197 | 1211 | 25903 | 40893 | 66796 | 26917 | 51090 | 78007 |
| | 6.3 वेतनावरील कामगारांची एकूण कामगारांशी टक्केवारी | 13.23 | 34.32 | 14.70 | 36.73 | 59.93 | 48.14 | 34.43 | 74.24 | 53.07 |
| | 6.4 कामगारांची प्रति उद्योग सरासरी संख्या | 2 | 2 | 2 | 2 | 3 | 2 | 2 | 3 | 2 |

टीप :- * कृषी उत्पादन व यत्ने खगडून कृषी संबंधित उद्योग, ** पणामात्र एकही कर्मचारी नसलेले उद्योग

*** ज्या उद्योगाला कमीतकमी एकूणशी टक्केवारी पणामात्र काम करते असे उद्योग

आधार :- वर्ष व सांख्यिकी विभागाच्या महाराष्ट्र शासन, मुंबई (सांख्यिक मासिक-1998)

तत्रता क्रमांक: 9.6

प्रमुख उद्योग गटानुसार उद्योगांची आणि नियमित काम करणा-या कामगारांची संख्या

जिल्हा - बुलडाणा

संदर्भ वर्ष : 1998

| अ. क्र. | उद्योग गट | ग्रामीण | | नागरी | | एकूण | |
|------------------------------|--|---------|--------|--------|--------|--------|--------|
| | | उद्योग | कामगार | उद्योग | कामगार | उद्योग | कामगार |
| (1) | (2) | (3) | (4) | (5) | (6) | (7) | (8) |
| 1 | कृषी | 4031 | 7666 | 278 | 574 | 4309 | 8240 |
| 2 | खनिज उत्पादन व खाणकाम | 60 | 304 | 16 | 42 | 76 | 346 |
| 3 | वस्तुनिर्माण | 5904 | 13094 | 2309 | 5599 | 8213 | 18693 |
| 4 | तीक्ष्ण, रॉस आणि पाणी पुरवठा | 15 | 29 | 19 | 81 | 34 | 110 |
| 5 | बांधकाम | 467 | 946 | 135 | 375 | 602 | 1321 |
| 6 | घाऊक व्यापार | 428 | 986 | 811 | 1864 | 1239 | 2850 |
| 7 | किरकोळ व्यापार | 15715 | 25236 | 9791 | 17903 | 25506 | 43139 |
| 8 | उपाहारगृहे आणि हॉटेल्स | 1164 | 2839 | 1199 | 3911 | 2363 | 6750 |
| 9 | वाहतूक | 691 | 1092 | 1313 | 2146 | 2004 | 3228 |
| 10 | साठवण आणि गोदामविषयक | 58 | 93 | 130 | 222 | 188 | 315 |
| 11 | दळणवळण | 164 | 357 | 91 | 775 | 255 | 1132 |
| 12 | वित्तीय, विमा, स्थावर मालमत्ता आणि व्यावसायिक सेवा | 655 | 1819 | 986 | 4441 | 1641 | 6260 |
| 13 | जानूविक, कालागिरी व व्यक्तिगत सेवा | 10471 | 23732 | 5273 | 30879 | 15744 | 54611 |
| 14 | दरार सेवा (दरार नगरीकरण व कलेक्टर) | 0 | 0 | 1 | 1 | 1 | 1 |
| 15 | दरार - कृषी तंत्रज्ञान गट (एकूण) | 0 | 0 | 0 | 0 | 0 | 0 |
| सर्व प्रमुख उद्योग गट (एकूण) | | 39825 | 78185 | 22352 | 68815 | 62175 | 146996 |

आवार :- अर्थ व सांख्यिकी संचालनालय, महाराष्ट्र शासन, मुंबई (आर्थिक गणना - 1998)

तक्ता क्रमांक - 9.7

महत्वाच्या उद्योग गटानुसार कृषी व बिगर - कृषी आस्थापनांची व त्यातील कामगारांची संख्या

जिल्हा - बुलडाणा

संदर्भ वर्ष : 1998

| अ. क्र. | उद्योग गट संकेतांक | उद्योग गट | आस्थापना | | | आस्थापनेवरील कामगार | | |
|---------|--------------------|---|----------|-------|-------|---------------------|-------|-------|
| | | | ग्रामीण | नागरी | एकूण | ग्रामीण | नागरी | एकूण |
| (1) | (2) | (3) | (4) | (5) | (6) | (7) | (8) | (9) |
| 1 | 0 | कृषी | 632 | 74 | 706 | 1503 | 321 | 1824 |
| 2 | 1 | खाणकाम व दगडकाम | 11 | 8 | 19 | 135 | 23 | 158 |
| 3 | 2 व 3 | वस्तुनिर्माण | 954 | 754 | 1708 | 5319 | 3303 | 8622 |
| 4 | 4 | चौक, मॅग व माणी पुंजळ | 14 | 18 | 32 | 28 | 79 | 107 |
| 5 | 5 | वांघवगम | 98 | 48 | 146 | 418 | 261 | 679 |
| 6 | 6 | घाऊक व्यापार | 139 | 398 | 527 | 537 | 1309 | 1846 |
| 7 | 6 | किरकोळ व्यापार | 1899 | 2672 | 4571 | 4702 | 8293 | 12995 |
| 8 | 6 | उपाहारगृहे व हॉटेल्स | 460 | 683 | 1143 | 1580 | 3001 | 4581 |
| 9 | 7 | वाहतूक | 209 | 232 | 441 | 408 | 772 | 1180 |
| 10 | 7 | साठवण व गोदाम विषयक | 36 | 51 | 87 | 67 | 126 | 193 |
| 11 | 7 | दळणवळण | 158 | 57 | 215 | 350 | 720 | 1070 |
| 12 | 8 | निस्सीय, निमा, रथावर मालमत्ता आणण व्यावसायिक सेवा | 306 | 406 | 712 | 1320 | 3658 | 4978 |
| 13 | 9 | सामूहिक, सामाजिक व व्यावसायिक सेवा | 4059 | 2026 | 6085 | 15503 | 26416 | 41919 |
| 14 | 10 | इतर | 0 | 0 | 0 | 0 | 0 | 0 |
| एकूण | | | 8975 | 7417 | 16392 | 31870 | 48282 | 80152 |

आधार :- अर्थ व सांख्यिकी संचालनालय, महाराष्ट्र शासन, मुंबई (आर्थिक गणना-1998)

तक्ता क्रमांक - 10.1

जिल्हा-बुलडाणा.

शैक्षणिक संस्थांची (शाळा/महाविद्यालय इ.) संस्था

सदभ वर्ष 2003-04

| अ. क्र. | तालुका | बाब | प्राथमिक संस्था | | | | |
|---------|--------------|-------------------------|-----------------|----------------|----------|---------------|------------|
| | | | शासकीय | स्थानिक संस्था | खाजगी | | एकूण |
| | | | | | अनुदानित | दिना अनुदानित | |
| (1) | (2) | (3) | (4) | (5) | (6) | (7) | (8) |
| 1 | जळगांव जामोद | एकूण पैकी मुलींकरिता | 0 0 | 75 3 | 7 0 | 6 0 | 88 3 |
| 2 | संगमपूर | एकूण पैकी मुलींकरिता | 0 0 | 94 5 | 1 0 | 0 0 | 95 5 |
| 3 | शगांव | एकूण पैकी मुलींकरिता | 0 0 | 97 6 | 1 0 | 4 0 | 102 6 |
| 4 | नांदुरा | एकूण पैकी मुलींकरिता | 0 0 | 101 4 | 4 0 | 3 0 | 108 4 |
| 5 | भलकभूर | एकूण पैकी मुलींकरिता | 0 0 | 76 5 | 10 0 | 5 0 | 89 5 |
| 6 | मोताळा | एकूण पैकी मुलींकरिता | 1 0 | 115 2 | 0 0 | 2 0 | 118 2 |
| 7 | छापगांव | एकूण पैकी मुलींकरिता | 0 0 | 148 7 | 6 0 | 31 0 | 155 7 |
| 8 | मेहकर | एकूण पैकी मुलींकरिता | 0 0 | 151 2 | 7 0 | 5 0 | 163 2 |
| 9 | चिखली | एकूण पैकी मुलींकरिता | 0 0 | 156 5 | 8 0 | 6 0 | 170 5 |
| 10 | बुलडाणा | एकूण पैकी मुलींकरिता | 1 0 | 120 3 | 12 1 | 9 0 | 142 4 |
| 11 | देऊगाव राजा | एकूण पैकी मुलींकरिता | 0 0 | 69 2 | 1 0 | 8 0 | 78 2 |
| 12 | सिपजेडगा | एकूण पैकी मुलींकरिता | 0 0 | 115 4 | 5 0 | 5 0 | 125 4 |
| 13 | लोहार | एकूण पैकी मुलींकरिता | 0 0 | 90 5 | 6 0 | 4 0 | 100 5 |
| | एकूण | एकूण पैकी मुलींकरिता | 2 0 | 1407 53 | 68 11 | 66 0 | 1543 54 |

पुढे चालू

तक्ता क्रमांक -10.1

जिल्हा-बुलडाणा.

शैक्षणिक संस्थांची (शाळा/महाविद्यालय इ.) संस्था

संदर्भ वर्ष 2003-04

| अ. क्र. | तालुका | बाब | माध्यमिक संस्था | | | | |
|-------------|--------------|-----------------|-----------------|----------------|----------|---------------|------|
| | | | शासकीय | स्थानिक संस्था | खाजगी | | एकूण |
| | | | | | अनुदानित | जिना अनुदानित | |
| (1) | (2) | (3) | (9) | (10) | (11) | (12) | (13) |
| 1 | जळगांव जामोद | एकूण | 0 | 5 | 10 | 1 | 16 |
| | | पैकी मुलींकरिता | 0 | 1 | 0 | 0 | 1 |
| 2 | संग्रामपूर | एकूण | 1 | 1 | 6 | 2 | 10 |
| | | पैकी मुलींकरिता | 0 | 0 | 0 | 0 | 0 |
| 3 | शोगांव | एकूण | 0 | 3 | 11 | 3 | 17 |
| | | पैकी मुलींकरिता | 0 | 0 | 0 | 0 | 0 |
| 4 | नांदुरा | एकूण | 0 | 1 | 12 | 6 | 19 |
| | | पैकी मुलींकरिता | 0 | 0 | 2 | 0 | 2 |
| 5 | मलकापूर | एकूण | 0 | 3 | 9 | 6 | 18 |
| | | पैकी मुलींकरिता | 0 | 1 | 0 | 0 | 1 |
| 6 | मोताळा | एकूण | 0 | 0 | 12 | 5 | 17 |
| | | पैकी मुलींकरिता | 0 | 0 | 1 | 0 | 1 |
| 7 | खामगांव | एकूण | 0 | 5 | 10 | 21 | 36 |
| | | पैकी मुलींकरिता | 0 | 0 | 0 | 0 | 0 |
| 8 | मेहकर | एकूण | 1 | 1 | 14 | 6 | 22 |
| | | पैकी मुलींकरिता | 0 | 0 | 2 | 0 | 2 |
| 9 | चिखली | एकूण | 0 | 4 | 25 | 13 | 42 |
| | | पैकी मुलींकरिता | 0 | 0 | 3 | 0 | 3 |
| 10 | बुलडाणा | एकूण | 0 | 5 | 12 | 12 | 29 |
| | | पैकी मुलींकरिता | 0 | 1 | 2 | 0 | 3 |
| 11 | देऊळांच राजा | एकूण | 0 | 2 | 6 | 8 | 16 |
| | | पैकी मुलींकरिता | 0 | 0 | 1 | 0 | 1 |
| 12 | सिंदखेडराजा | एकूण | 0 | 0 | 14 | 11 | 25 |
| | | पैकी मुलींकरिता | 0 | 0 | 2 | 0 | 2 |
| 13 | लोणार | एकूण | 0 | 0 | 13 | 3 | 16 |
| | | पैकी मुलींकरिता | 0 | 0 | 1 | 0 | 1 |
| एकूण जिल्हा | | एकूण | 2 | 30 | 154 | 97 | 283 |
| | | पैकी मुलींकरिता | 0 | 3 | 14 | 0 | 17 |

पुढे चालू

तक्ता क्रमांक -10.1

जिल्हा-बुलडाणा

शिक्षणक संस्थांची (शाळा/महाविद्यालय इ.) संस्था

संदर्भ वर्ष 2003-04

| अ. क्र. | तालुका | नाम | उच्च माध्यमिक संस्था | | | | |
|-------------|---------------|-----------------|----------------------|----------------|----------|---------------|------|
| | | | राजकीय | स्थानिक संस्था | खाजगी | | एकूण |
| | | | | | अनुदानित | दिना अनुदानित | |
| (1) | (2) | (3) | (4) | (5) | (6) | (7) | (8) |
| 1 | जळगांव नामोद | एकूण | 0 | 0 | 1 | 1 | 2 |
| | | पैकी मुलांकरिता | 0 | 0 | 0 | 0 | 0 |
| 2 | संग्रामपूर | एकूण | 0 | 1 | 4 | 1 | 6 |
| | | पैकी मुलांकरिता | 0 | 0 | 0 | 0 | 0 |
| 3 | शोगाव | एकूण | 1 | 1 | 2 | 1 | 5 |
| | | पैकी मुलांकरिता | 0 | 0 | 0 | 0 | 0 |
| 4 | नांदुरा | एकूण | 0 | 0 | 5 | 0 | 5 |
| | | पैकी मुलांकरिता | 0 | 0 | 0 | 0 | 0 |
| 5 | भलकापूर | एकूण | 0 | 1 | 9 | 2 | 12 |
| | | पैकी मुलांकरिता | 0 | 0 | 2 | 0 | 2 |
| 6 | मोताळा | एकूण | 0 | 0 | 8 | 0 | 8 |
| | | पैकी मुलांकरिता | 0 | 0 | 0 | 0 | 0 |
| 7 | डाणगांव | एकूण | 0 | 5 | 4 | 1 | 10 |
| | | पैकी मुलांकरिता | 0 | 1 | 0 | 0 | 1 |
| 8 | मेडकर | एकूण | 0 | 0 | 13 | 1 | 14 |
| | | पैकी मुलांकरिता | 0 | 0 | 0 | 0 | 0 |
| 9 | चिखला | एकूण | 0 | 2 | 11 | 1 | 14 |
| | | पैकी मुलांकरिता | 0 | 0 | 0 | 0 | 0 |
| 10 | बुलडाणा | एकूण | 0 | 3 | 14 | 4 | 21 |
| | | पैकी मुलांकरिता | 0 | 0 | 0 | 0 | 0 |
| 11 | देऊळगांव राजा | एकूण | 0 | 1 | 8 | 1 | 10 |
| | | पैकी मुलांकरिता | 0 | 0 | 0 | 0 | 0 |
| 12 | सिपखंडराजा | एकूण | 0 | 0 | 10 | 1 | 11 |
| | | पैकी मुलांकरिता | 0 | 0 | 0 | 0 | 0 |
| 13 | लोणार | एकूण | 0 | 0 | 7 | 0 | 7 |
| | | पैकी मुलांकरिता | 0 | 0 | 0 | 0 | 0 |
| एकूण जिल्हा | | एकूण | 1 | 14 | 96 | 14 | 125 |
| | | पैकी मुलांकरिता | 0 | 1 | 2 | 0 | 3 |

पुढे पालू

तक्ता क्र. 10

जिल्हा-बुलडाणा

शिक्षणक संस्थाची (शाळा/महाविद्यालय इ.) संस्था

सदम वर्ष 2003-04

| अ. क्र. | नाम | जाति | महाविद्यालये (सर्ज) | | | एकूण |
|---------|-------------|------|---------------------|-------------|------|------|
| | | | उत्तम | स्वातंत्र्य | अन्य | |
| 1 | जळगाव | एकूण | 10 | 10 | 20 | 106 |
| 2 | संगमपूर | एकूण | 10 | 10 | 20 | 111 |
| 3 | शगाव | एकूण | 10 | 10 | 20 | 124 |
| 4 | नादरा | एकूण | 10 | 10 | 20 | 132 |
| 5 | मेलकापूर | एकूण | 10 | 10 | 20 | 119 |
| 6 | तोपोळी | एकूण | 10 | 10 | 20 | 143 |
| 7 | डामगाव | एकूण | 10 | 10 | 20 | 211 |
| 8 | पेठकर | एकूण | 10 | 10 | 20 | 199 |
| 9 | शिखली | एकूण | 10 | 10 | 20 | 276 |
| 10 | बुलडाणा | एकूण | 10 | 10 | 20 | 192 |
| 11 | देऊगाव राजा | एकूण | 10 | 10 | 20 | 104 |
| 12 | सिपखेडराणा | एकूण | 10 | 10 | 20 | 161 |
| 13 | लोणार | एकूण | 10 | 10 | 20 | 123 |
| | एकूण | एकूण | 10 | 10 | 20 | 1955 |

टिप - महाविद्यालयांची याकडेवारी 2002-03 ची आहे.

आधार - शिक्षणाधिकारी (प्राथमिक) जिल्हा पांश्वद, बुलडाणा.

तफ्ता क्रमांक - 10.2
शिक्षणक सस्थाताल शिक्षक

जिल्हा-बुलडाणा

संदर्भ वर्ष: 2003-04

| अ. क्र. | तालुका | बाब | प्राथमिक शिक्षक | | | | | माध्यमिक शिक्षक | | | | |
|-------------|------------------|---------------|-----------------|----------------|----------|---------------|------|-----------------|----------------|----------|---------------|------|
| | | | शासकीय | स्थानिक संस्था | खाजगी | | एकूण | शासकीय | स्थानिक संस्था | खाजगी | | एकूण |
| | | | | | अनुदानित | बिना अनुदानित | | | | अनुदानित | बिना अनुदानित | |
| (1) | (2) | (3) | (4) | (5) | (6) | (7) | (8) | (9) | (10) | (11) | (12) | (13) |
| 1 | जंळगाव जामोद | एकूण | 0 | 396 | 47 | 22 | 465 | 0 | 68 | 109 | 5 | 182 |
| | | पैकी स्त्रिया | 0 | 88 | 11 | 15 | 114 | 0 | 10 | 11 | 0 | 21 |
| 2 | सप्रामपुर | एकूण | 0 | 416 | 5 | 0 | 421 | 10 | 18 | 71 | 12 | 111 |
| | | पैकी स्त्रिया | 0 | 49 | 0 | 0 | 49 | 2 | 3 | 5 | 0 | 10 |
| 3 | संगाव | एकूण | 0 | 413 | 8 | 31 | 452 | 0 | 39 | 147 | 10 | 196 |
| | | पैकी स्त्रिया | 0 | 109 | 2 | 23 | 134 | 0 | 5 | 18 | 4 | 27 |
| 4 | नादुरा | एकूण | 0 | 448 | 31 | 14 | 493 | 0 | 5 | 202 | 23 | 230 |
| | | पैकी स्त्रिया | 0 | 117 | 17 | 9 | 143 | 0 | 2 | 43 | 3 | 48 |
| 5 | मलकापुर | एकूण | 0 | 366 | 71 | 23 | 460 | 0 | 42 | 137 | 13 | 192 |
| | | पैकी स्त्रिया | 0 | 104 | 16 | 14 | 134 | 0 | 6 | 9 | 3 | 18 |
| 6 | मोलाळा | एकूण | 9 | 514 | 0 | 6 | 529 | 0 | 10 | 171 | 25 | 206 |
| | | पैकी स्त्रिया | 2 | 92 | 0 | 3 | 97 | 0 | 1 | 24 | 1 | 26 |
| 7 | खामगाव | एकूण | 0 | 841 | 29 | 80 | 950 | 0 | 70 | 76 | 68 | 214 |
| | | पैकी स्त्रिया | 0 | 250 | 11 | 47 | 308 | 0 | 12 | 6 | 19 | 37 |
| 8 | महकर | एकूण | 0 | 762 | 45 | 29 | 836 | 12 | 26 | 201 | 55 | 294 |
| | | पैकी स्त्रिया | 0 | 114 | 6 | 17 | 137 | 4 | 2 | 27 | 2 | 35 |
| 9 | बिखला | एकूण | 0 | 799 | 69 | 25 | 893 | 0 | 38 | 245 | 43 | 326 |
| | | पैकी स्त्रिया | 0 | 138 | 14 | 18 | 170 | 0 | 3 | 25 | 7 | 35 |
| 10 | बुलडाणा | एकूण | 2 | 763 | 81 | 88 | 934 | 0 | 77 | 118 | 56 | 251 |
| | | पैकी स्त्रिया | 1 | 267 | 22 | 50 | 340 | 0 | 14 | 19 | 16 | 49 |
| 11 | देवठगाव राजा | एकूण | 0 | 361 | 3 | 36 | 400 | 0 | 4 | 56 | 53 | 113 |
| | | पैकी स्त्रिया | 0 | 57 | 0 | 21 | 78 | 0 | 0 | 3 | 6 | 9 |
| 12 | सिद्धकोट राजा | एकूण | 0 | 511 | 17 | 22 | 550 | 0 | 0 | 174 | 43 | 217 |
| | | पैकी स्त्रिया | 0 | 58 | 7 | 11 | 76 | 0 | 0 | 13 | 1 | 14 |
| 13 | सांगार | एकूण | 0 | 420 | 27 | 9 | 456 | 0 | 0 | 183 | 15 | 198 |
| | | पैकी स्त्रिया | 0 | 51 | 4 | 9 | 64 | 0 | 0 | 11 | 0 | 11 |
| एकूण जिल्हा | | एकूण | 11 | 7010 | 433 | 385 | 7839 | 22 | 397 | 1890 | 421 | 2730 |
| | | पैकी स्त्रिया | 3 | 1494 | 110 | 237 | 1844 | 6 | 58 | 214 | 62 | 340 |

| अ.क्र. | तालुका | बाब | माध्यमिक विद्यार्थी | | | | |
|-------------|------------|-----------|---------------------|----------------|----------|---------------|-------|
| | | | शासकीय | स्थानिक संस्था | खाजगी | | एकूण |
| | | | | | अनुदानित | विना अनुदानित | |
| (1) | (2) | (3) | (9) | (10) | (11) | (12) | (13) |
| 1 | जळगांव | एकूण | 0 | 3408 | 4789 | 124 | 8321 |
| | जामांद | पैकी मुली | 0 | 1665 | 2141 | 72 | 3373 |
| 2 | संग्रामपुर | एकूण | 481 | 756 | 2641 | 557 | 4435 |
| | | पैकी मुली | 199 | 387 | 1192 | 285 | 2063 |
| 3 | शेगांव | एकूण | 0 | 1995 | 5180 | 411 | 7586 |
| | | पैकी मुली | 0 | 918 | 2348 | 265 | 3531 |
| 4 | नांदुरा | एकूण | 0 | 130 | 8340 | 620 | 9090 |
| | | पैकी मुली | 0 | 71 | 4585 | 332 | 4988 |
| 5 | मलकापुर | एकूण | 0 | 1196 | 3823 | 240 | 5259 |
| | | पैकी मुली | 0 | 471 | 1584 | 182 | 2237 |
| 6 | मोताळा | एकूण | 0 | 292 | 4694 | 743 | 5729 |
| | | पैकी मुली | 0 | 134 | 2262 | 381 | 2777 |
| 7 | खामगांव | एकूण | 0 | 2612 | 3510 | 1977 | 8099 |
| | | पैकी मुली | 0 | 1123 | 1535 | 1145 | 3803 |
| 8 | मेहकर | एकूण | 417 | 612 | 7277 | 1482 | 9788 |
| | | पैकी मुली | 209 | 233 | 3735 | 807 | 4984 |
| 9 | चिखली | एकूण | 0 | 870 | 8895 | 1383 | 11148 |
| | | पैकी मुली | 0 | 445 | 4088 | 769 | 5302 |
| 10 | बुलडाणा | एकूण | 0 | 2767 | 4252 | 1517 | 8536 |
| | | पैकी मुली | 0 | 1364 | 1909 | 823 | 4096 |
| 11 | देऊळगांव | एकूण | 0 | 107 | 1929 | 1325 | 3361 |
| | राजा | पैकी मुली | 0 | 66 | 928 | 633 | 1627 |
| 12 | सिदखेड | एकूण | 0 | 0 | 6769 | 1499 | 8268 |
| | राजा | पैकी मुली | 0 | 0 | 3246 | 689 | 3935 |
| 13 | लोणार | एकूण | 0 | 0 | 5719 | 417 | 6136 |
| | | पैकी मुली | 0 | 0 | 2579 | 229 | 2808 |
| एकूण जिल्हा | | एकूण | 898 | 14745 | 67818 | 12295 | 95756 |
| | | पैकी मुली | 408 | 6877 | 32132 | 6612 | 46029 |

| अ.क्र | तालुका | बाब | उच्च माध्यमिक विद्यार्थी | | | | |
|-------------|------------|-----------|--------------------------|----------------|----------|---------------|--------|
| | | | शासकीय | स्थानिक संस्था | खाजगी | | एकूण |
| | | | | | अनुदानित | विना अनुदानित | |
| (1) | (2) | (3) | (14) | (15) | (16) | (17) | (18) |
| 1 | जळगांव | एकूण | 0 | 0 | 1906 | 178 | 2084 |
| | जामोद | पैकी मुली | 0 | 0 | 823 | 82 | 905 |
| 2 | संग्रामपुर | एकूण | 0 | 1220 | 3515 | 544 | 5279 |
| | | पैकी मुली | 0 | 560 | 1612 | 225 | 2397 |
| 3 | शेगांव | एकूण | 382 | 2238 | 2840 | 357 | 5817 |
| | | पैकी मुली | 130 | 1068 | 1454 | 117 | 2769 |
| 4 | नांदुरा | एकूण | 0 | 0 | 5384 | 0 | 5384 |
| | | पैकी मुली | 0 | 0 | 1714 | 0 | 1714 |
| 5 | मलकापुर | एकूण | 0 | 1039 | 10766 | 375 | 12180 |
| | | पैकी मुली | 0 | 214 | 5477 | 190 | 5881 |
| 6 | मोताळा | एकूण | 0 | 0 | 7807 | 0 | 7807 |
| | | पैकी मुली | 0 | 0 | 3069 | 0 | 3069 |
| 7 | खामगांव | एकूण | 0 | 4906 | 10208 | 197 | 15311 |
| | | पैकी मुली | 0 | 2438 | 4856 | 87 | 7381 |
| 8 | मेहकर | एकूण | 0 | 0 | 16014 | 434 | 16448 |
| | | पैकी मुली | 0 | 0 | 5774 | 150 | 5924 |
| 9 | चिखली | एकूण | 0 | 2525 | 13738 | 329 | 16592 |
| | | पैकी मुली | 0 | 1203 | 5492 | 149 | 6844 |
| 10 | बुलडाणा | एकूण | 0 | 2505 | 17166 | 758 | 20429 |
| | | पैकी मुली | 0 | 903 | 7357 | 302 | 8562 |
| 11 | देऊळगांव | एकूण | 0 | 2155 | 7911 | 225 | 10291 |
| | राजा | पैकी मुली | 0 | 875 | 3053 | 97 | 4025 |
| 12 | सिदखेड | एकूण | 0 | 0 | 7774 | 147 | 7921 |
| | राजा | पैकी मुली | 0 | 0 | 2936 | 105 | 3041 |
| 13 | लोणार | एकूण | 0 | 0 | 7339 | 0 | 7339 |
| | | पैकी मुली | 0 | 0 | 2998 | 0 | 2998 |
| एकूण जिल्हा | | एकूण | 382 | 16588 | 112568 | 3544 | 132882 |
| | | पैकी मुली | 130 | 7261 | 46615 | 1504 | 55510 |

पृष्ठ सुरु..

| अ.क्र. | तालुका | बाब | महाविद्यालयातील विद्यार्थी (सर्व) | | | | एकूण | |
|--------|-------------|-----------|-----------------------------------|----------------|----------|---------------|------|--------|
| | | | शासकीय | स्थानिक संस्था | खाजगी | | | |
| | | | | | अनुदानित | विना अनुदानित | | |
| (1) | (2) | (3) | (19) | (20) | (21) | (22) | (23) | (24) |
| 1 | जळगांव | एकूण | | | | | | 28211 |
| | आमोद | पैकी मुली | | | | | | 13328 |
| 2 | संग्रामपुर | एकूण | | | | | | 24700 |
| | | पैकी मुली | | | | | | 11601 |
| 3 | शेगांव | एकूण | | | | | | 31899 |
| | | पैकी मुली | | | | | | 15079 |
| 4 | नांदुरा | एकूण | | | | | | 33465 |
| | | पैकी मुली | | | | | | 15938 |
| 5 | मलकापुर | एकूण | | | | | | 35182 |
| | | पैकी मुली | | | | | | 16796 |
| 6 | मोताळा | एकूण | | | | | | 32314 |
| | | पैकी मुली | | | | | | 14703 |
| 7 | खामगांव | एकूण | | | | | | 60647 |
| | | पैकी मुली | | | | | | 29208 |
| 8 | मेहकर | एकूण | | | | | | 55083 |
| | | पैकी मुली | | | | | | 24776 |
| 9 | चिखली | एकूण | | | | | | 59035 |
| | | पैकी मुली | | | | | | 27220 |
| 10 | बुलडाणा | एकूण | | | | | | 61464 |
| | | पैकी मुली | | | | | | 28034 |
| 11 | देऊळगांव | एकूण | | | | | | 27068 |
| | राजा | पैकी मुली | | | | | | 11941 |
| 12 | सिंदखेड | एकूण | | | | | | 33355 |
| | राजा | पैकी मुली | | | | | | 15102 |
| 13 | लोणार | एकूण | | | | | | 30281 |
| | | पैकी मुली | | | | | | 14067 |
| | एकूण जिल्हा | एकूण | | | | | 5362 | 518066 |
| | | पैकी मुली | | | | | | 237793 |

टिप :- महाविद्यालयाची आवक डेटारी 2002-03 ची आहे.

आधार - शिक्षणाधिकारी (प्राथमिक) जिल्हा पारबंद, बुलडाणा.

शैक्षणिक संस्थातील अनुसूचित जातीच्या विद्यार्थ्यांची संख्या

जिल्हा - बुलडाणा

संदर्भ वर्ष 2003-04

| क्र. | संस्था | वर्ग | प्राथमिक विद्यापीठे | | | | | माध्यमिक विद्यापीठे | | | | |
|------|-------------|------|---------------------|---------|----------|---------------|-------|---------------------|---------|----------|---------------|-------|
| | | | शासकीय | स्थानिक | खाजगा | | एकूण | शासकीय | स्थानिक | खाजगा | | एकूण |
| | | | | | अनुदानित | विना अनुदानित | | | | अनुदानित | विना अनुदानित | |
| (1) | (2) | (3) | (4) | (5) | (6) | (7) | (8) | (9) | (10) | (11) | (12) | (13) |
| 1 | सुलतान | एकूण | 01 | 3204 | 471 | 171 | 3692 | 01 | 677 | 691 | 39 | 1407 |
| | पैकी मली | | 01 | 1602 | 163 | 4 | 1779 | 01 | 301 | 266 | 13 | 580 |
| 2 | सय्यामपूर | एकूण | 01 | 3261 | 376 | 403 | 3677 | 85 | 145 | 461 | 95 | 786 |
| | पैकी मली | | 01 | 1580 | 165 | 18 | 1763 | 24 | 77 | 182 | 46 | 329 |
| 3 | शगाव | एकूण | 01 | 5003 | 579 | 139 | 5721 | 01 | 437 | 973 | 66 | 1476 |
| | पैकी मली | | 01 | 2399 | 252 | 56 | 2717 | 01 | 195 | 410 | 14 | 619 |
| 4 | नादरा | एकूण | 01 | 3374 | 1090 | 17 | 4481 | 01 | 41 | 1595 | 70 | 1766 |
| | पैकी मली | | 01 | 1625 | 525 | 8 | 2158 | 01 | 18 | 761 | 32 | 811 |
| 5 | मलकापूर | एकूण | 01 | 2794 | 1097 | 61 | 3952 | 01 | 129 | 678 | 16 | 823 |
| | पैकी मली | | 01 | 1361 | 508 | 30 | 1899 | 01 | 69 | 252 | 6 | 327 |
| 6 | माताळी | एकूण | 7 | 3743 | 1031 | 21 | 4802 | 9 | 70 | 878 | 125 | 1073 |
| | पैकी मली | | 4 | 1750 | 477 | 12 | 2243 | 0 | 31 | 388 | 50 | 469 |
| 7 | खामगाव | एकूण | 01 | 9277 | 904 | 223 | 10404 | 01 | 969 | 690 | 478 | 2137 |
| | पैकी मली | | 01 | 4504 | 366 | 76 | 4946 | 01 | 435 | 276 | 176 | 887 |
| 8 | महका | एकूण | 01 | 6529 | 2051 | 161 | 8741 | 112 | 305 | 1646 | 301 | 2364 |
| | पैकी मली | | 01 | 3298 | 979 | 60 | 4337 | 41 | 147 | 804 | 115 | 1107 |
| 9 | चिखला | एकूण | 01 | 7099 | 2320 | 147 | 9566 | 01 | 178 | 2008 | 331 | 2517 |
| | पैकी मली | | 01 | 3421 | 1069 | 74 | 4564 | 01 | 71 | 884 | 129 | 1084 |
| 10 | बुलडाणा | एकूण | 41 | 5324 | 2858 | 432 | 8655 | 0 | 556 | 1160 | 354 | 2070 |
| | पैकी मली | | 35 | 2557 | 1283 | 176 | 4149 | 0 | 331 | 554 | 145 | 1030 |
| 11 | सुलतान | एकूण | 01 | 3141 | 702 | 149 | 3992 | 01 | 0 | 343 | 266 | 609 |
| | पैकी मली | | 01 | 1523 | 353 | 55 | 1933 | 01 | 0 | 161 | 106 | 267 |
| 12 | सुलतान | एकूण | 01 | 4005 | 1540 | 122 | 5667 | 01 | 0 | 156 | 393 | 1954 |
| | पैकी मली | | 01 | 1892 | 717 | 51 | 2660 | 01 | 0 | 715 | 155 | 870 |
| 13 | लोणार | एकूण | 0 | 3217 | 1176 | 26 | 4419 | 0 | 0 | 1056 | 82 | 1138 |
| | पैकी मली | | 01 | 1545 | 521 | 8 | 2074 | 0 | 0 | 462 | 31 | 493 |
| | एकूण जिल्हा | एकूण | 48 | 50071 | 16105 | 1555 | 77760 | 107 | 3507 | 13710 | 2616 | 28861 |
| | पैकी मली | | 37 | 29157 | 7405 | 628 | 37222 | 65 | 1675 | 6115 | 1018 | 8873 |

शिक्षणक सस्थाताल अनुसंधित जातीच्या विद्यार्थ्यांचा सख्या

जिल्हा - गुजरात

संदर्भ वर्ष 2003-04

| क्र. | नासंख्या | जात | उच्च प्राथमिक शिालाणी | | | | पुनर्विद्यालयशाळीय शिालाणी (उच्च) | | | | एकूण | |
|------|-------------|----------|-----------------------|--------|---------|--------------|-----------------------------------|--------|--------|---------|-------|--------------|
| | | | शासकाय | स्थानक | खाजगा | | एकूण | शासकाय | स्थानक | खाजगा | | |
| | | | | | अनुदानत | विना अनुदानत | | | | अनुदानत | | विना अनुदानत |
| 1 | खडगाव | एकूण | 0 | 0 | 158 | 0 | 158 | - | - | - | - | 5257 |
| | जामाद | पैकी मली | 0 | 0 | 75 | 0 | 75 | - | - | - | - | 2434 |
| 2 | सधामपूर | एकूण | 0 | 303 | 651 | 129 | 1083 | - | - | - | - | 5546 |
| | | पैकी मली | 0 | 132 | 281 | 51 | 454 | - | - | - | - | 2556 |
| 3 | शगाव | एकूण | 93 | 593 | 246 | 12 | 944 | - | - | - | - | 8141 |
| | | पैकी मली | 21 | 265 | 110 | 5 | 401 | - | - | - | - | 3737 |
| 4 | नादरा | एकूण | 0 | 0 | 774 | 0 | 774 | - | - | - | - | 6961 |
| | | पैकी मली | 0 | 0 | 273 | 0 | 273 | - | - | - | - | 3242 |
| 5 | मलकापूर | एकूण | 0 | 247 | 1120 | 55 | 1422 | - | - | - | - | 6197 |
| | | पैकी मली | 0 | 45 | 541 | 31 | 617 | - | - | - | - | 2843 |
| 6 | माताळा | एकूण | 0 | 0 | 1412 | 0 | 1412 | - | - | - | - | 7287 |
| | | पैकी मली | 0 | 0 | 540 | 0 | 540 | - | - | - | - | 3252 |
| 7 | खामगाव | एकूण | 0 | 1305 | 848 | 24 | 2178 | - | - | - | - | 14719 |
| | | पैकी मली | 0 | 594 | 348 | 11 | 953 | - | - | - | - | 6786 |
| 8 | महकर | एकूण | 0 | 0 | 3165 | 65 | 3230 | - | - | - | - | 14335 |
| | | पैकी मली | 0 | 0 | 1163 | 26 | 1189 | - | - | - | - | 6633 |
| 9 | चखला | एकूण | 0 | 527 | 2844 | 93 | 3464 | - | - | - | - | 15547 |
| | | पैकी मली | 0 | 244 | 1211 | 46 | 1501 | - | - | - | - | 7149 |
| 10 | बलडाणा | एकूण | 0 | 545 | 3451 | 68 | 4064 | - | - | - | - | 14789 |
| | | पैकी मली | 0 | 172 | 1455 | 21 | 1648 | - | - | - | - | 6827 |
| 11 | खडगाव | एकूण | 0 | 45 | 1302 | 31 | 1738 | - | - | - | - | 6339 |
| | राजा | पैकी मली | 0 | 163 | 530 | 6 | 699 | - | - | - | - | 2899 |
| 12 | विरखेड | एकूण | 0 | 0 | 1896 | 9 | 1905 | - | - | - | - | 9526 |
| | राजा | पैकी मली | 0 | 0 | 747 | 9 | 756 | - | - | - | - | 4286 |
| 13 | लाणार | एकूण | 0 | 0 | 1338 | 0 | 1338 | - | - | - | - | 6895 |
| | | पैकी मली | 0 | 0 | 526 | 0 | 526 | - | - | - | - | 3093 |
| | एकूण जिल्हा | एकूण | 0 | 3026 | 10205 | 486 | 23710 | - | - | - | उ.ना. | 121539 |
| | | पैकी मली | 0 | 1615 | 7800 | 206 | 8642 | - | - | - | उ.ना. | 55737 |

आधार - शिक्षणाधिकारी (प्राथमिक) जिल्हा पारध, बलडाणा.

तक्ता क्रमांक 10.5

जिल्हा-बुलडाणा

शैक्षणिक संस्थातील अनुसूचित जमातीच्या विद्यार्थ्यांची संख्या

संदर्भ वर्ष 2003-04

| अ. क्र. | तालुका | बाब | प्राथमिक विद्यार्थी | | | | |
|-------------|--------------|-----------|---------------------|---------------|----------|---------------|-------|
| | | | शासकीय | स्थानिक सस्था | खाजगी | | एकूण |
| | | | | | अनुदानित | विना अनुदानित | |
| (1) | (2) | (3) | (4) | (5) | (6) | (7) | (8) |
| 1 | जळगांव | एकूण | 0 | 1619 | 808 | 12 | 2439 |
| | जामोद | पैकी मुली | 0 | 774 | 216 | 6 | 996 |
| 2 | संग्रामपुर | एकूण | 0 | 1747 | 734 | 1 | 2482 |
| | | पैकी मुली | 0 | 894 | 176 | 1 | 1071 |
| 3 | रोगांव | एकूण | 0 | 898 | 645 | 48 | 1591 |
| | | पैकी मुली | 0 | 432 | 185 | 27 | 644 |
| 4 | नांदुरा | एकूण | 0 | 1125 | 254 | 7 | 1386 |
| | | पैकी मुली | 0 | 568 | 126 | 2 | 696 |
| 5 | भलकापुर | एकूण | 0 | 1190 | 351 | 15 | 1556 |
| | | पैकी मुली | 0 | 550 | 140 | 6 | 696 |
| 6 | मोताळा | एकूण | 275 | 1671 | 260 | 10 | 2216 |
| | | पैकी मुली | 103 | 783 | 120 | 2 | 1013 |
| 7 | खामगांव | एकूण | 0 | 1504 | 564 | 79 | 2147 |
| | | पैकी मुली | 0 | 696 | 214 | 28 | 938 |
| 8 | मेहकर | एकूण | 0 | 1342 | 1226 | 25 | 2593 |
| | | पैकी मुली | 0 | 665 | 527 | 13 | 1205 |
| 9 | चिखली | एकूण | 0 | 911 | 816 | 43 | 1770 |
| | | पैकी मुली | 0 | 495 | 367 | 25 | 837 |
| 10 | बुलडाणा | एकूण | 10 | 1765 | 785 | 125 | 2665 |
| | | पैकी मुली | 3 | 875 | 311 | 45 | 1234 |
| 11 | देऊळगांव | एकूण | 0 | 94 | 35 | 11 | 140 |
| | राजा | पैकी मुली | 0 | 39 | 12 | 5 | 56 |
| 12 | सिपखेडे राजा | एकूण | 0 | 323 | 67 | 121 | 511 |
| | | पैकी मुली | 0 | 151 | 42 | 50 | 243 |
| 13 | लोणार | एकूण | 0 | 636 | 216 | 7 | 859 |
| | | पैकी मुली | 0 | 288 | 91 | 4 | 383 |
| एकूण जिल्हा | | एकूण | 285 | 14825 | 6761 | 504 | 22375 |
| | | पैकी मुली | 111 | 7210 | 2527 | 214 | 10062 |

पुढे चालू..

तक्ता क्रमांक 10.5

जिल्हा बुलडाणा

शैक्षणिक संस्थातील अनुसूचित जनातीच्या विद्यार्थ्यांची संख्या

संदर्भ वर्ष 2003-04

| अ. क्र. | तालुका | जात | माध्यमिक विद्यार्थी | | | | |
|-------------|--------------|-----------|---------------------|---------------|----------|---------------|------|
| | | | शासकाय | स्थानिक सस्था | खाजगा | | एकूण |
| | | | | | अनुदानित | विना अनुदानित | |
| (1) | (2) | (3) | (9) | (10) | (11) | (12) | (13) |
| 1 | जळगांव | एकूण | 0 | 102 | 290 | 0 | 392 |
| | जामोद | पैकी मुली | 0 | 39 | 115 | 0 | 154 |
| 2 | संग्रामपुर | एकूण | 382 | 14 | 186 | 2 | 584 |
| | | पैकी मुली | 130 | 10 | 82 | 0 | 222 |
| 3 | रोगांव | एकूण | 0 | 65 | 243 | 8 | 316 |
| | | पैकी मुली | 0 | 31 | 97 | 4 | 132 |
| 4 | नांदुरा | एकूण | 0 | 63 | 408 | 34 | 505 |
| | | पैकी मुली | 0 | 29 | 180 | 10 | 219 |
| 5 | मलकापुर | एकूण | 0 | 13 | 211 | 4 | 228 |
| | | पैकी मुली | 0 | 5 | 61 | 2 | 68 |
| 6 | मोताळा | एकूण | 0 | 0 | 275 | 88 | 363 |
| | | पैकी मुली | 0 | 0 | 123 | 31 | 154 |
| 7 | खानगांव | एकूण | 0 | 92 | 140 | 36 | 268 |
| | | पैकी मुली | 0 | 40 | 63 | 18 | 121 |
| 8 | मेहकर | एकूण | 305 | 12 | 127 | 33 | 477 |
| | | पैकी मुली | 138 | 11 | 68 | 13 | 230 |
| 9 | चिखली | एकूण | 0 | 39 | 443 | 110 | 592 |
| | | पैकी मुली | 0 | 11 | 185 | 48 | 244 |
| 10 | बुलडाणा | एकूण | 0 | 58 | 240 | 126 | 424 |
| | | पैकी मुली | 0 | 30 | 131 | 40 | 201 |
| 11 | देऊळगांव | एकूण | 0 | 1 | 8 | 9 | 18 |
| | राजा | पैकी मुली | 0 | 0 | 4 | 5 | 9 |
| 12 | सिदखेडे राजा | एकूण | 0 | 0 | 40 | 137 | 177 |
| | | पैकी मुली | 0 | 0 | 24 | 57 | 81 |
| 13 | लोणार | एकूण | 0 | 0 | 171 | 1 | 172 |
| | | पैकी मुली | 0 | 0 | 66 | 0 | 66 |
| एकूण जिल्हा | | एकूण | 687 | 459 | 2782 | 588 | 4516 |
| | | पैकी मुली | 268 | 206 | 1199 | 228 | 1901 |

तक्ता क्रमांक 10.5

जिल्हा-बुलडाणा

सैकाणिक संस्थातील अनुसूचित जनातीच्या विद्यार्थ्यांची संख्या

संदर्भ वर्ष 2003-04

| अ. क्र. | तालुका | बाब | उच्च माध्यमिक विद्यार्थी | | | | |
|-------------|------------------|-----------|--------------------------|----------------|----------|---------------|------|
| | | | शासकीय | स्थानिक संस्था | खाजगी | | एकूण |
| | | | | | अनुदानित | विना अनुदानित | |
| (1) | (2) | (3) | (14) | (15) | (16) | (17) | (18) |
| 1 | जळगांव | एकूण | 0 | 0 | 53 | 0 | 53 |
| | | पैकी मुली | 0 | 0 | 25 | 0 | 25 |
| 2 | संग्रामपुर | एकूण | 0 | 28 | 261 | 9 | 298 |
| | | पैकी मुली | 0 | 9 | 93 | 4 | 106 |
| 3 | शेगांव | एकूण | 25 | 115 | 76 | 12 | 228 |
| | | पैकी मुली | 12 | 55 | 21 | 4 | 92 |
| 4 | नांदुरा | एकूण | 0 | 0 | 132 | 0 | 132 |
| | | पैकी मुली | 0 | 0 | 38 | 0 | 38 |
| 5 | मलकापुर | एकूण | 0 | 10 | 283 | 9 | 302 |
| | | पैकी मुली | 0 | 1 | 111 | 5 | 117 |
| 6 | मोताळा | एकूण | 0 | 0 | 472 | 0 | 472 |
| | | पैकी मुली | 0 | 0 | 160 | 0 | 160 |
| 7 | खामगांव | एकूण | 0 | 106 | 425 | 17 | 548 |
| | | पैकी मुली | 0 | 60 | 164 | 10 | 234 |
| 8 | महकर | एकूण | 10 | 0 | 496 | 0 | 512 |
| | | पैकी मुली | 0 | 0 | 182 | 1 | 183 |
| 9 | चिखली | एकूण | 0 | 27 | 427 | 4 | 458 |
| | | पैकी मुली | 0 | 14 | 177 | 2 | 193 |
| 10 | बुलडाणा | एकूण | 0 | 104 | 534 | 14 | 652 |
| | | पैकी मुली | 0 | 23 | 192 | 7 | 227 |
| 11 | देऊळगांव राणा | एकूण | 0 | 22 | 66 | 1 | 89 |
| | | पैकी मुली | 0 | 10 | 20 | 0 | 30 |
| 12 | सिंदखेड राजा | एकूण | 0 | 0 | 63 | 0 | 63 |
| | | पैकी मुली | 0 | 0 | 18 | 0 | 18 |
| 13 | लोणार | एकूण | 0 | 0 | 214 | 0 | 214 |
| | | पैकी मुली | 0 | 0 | 74 | 0 | 74 |
| एकूण जिल्हा | | एकूण | 35 | 412 | 3502 | 72 | 4021 |
| | | पैकी मुली | 15 | 177 | 1275 | 33 | 1500 |

पुढे चालू..

तक्ता क्रमांक 10.5

जिल्हा-बुलडाणा

शैक्षणिक संस्थांतील अनुसूचित जमातीच्या विद्यार्थ्यांची संख्या

संदर्भ वर्ष 2003-04

| अ. क्र. | तालुका | बाव | महाविद्यालयातील विद्यार्थी (सर्व) | | | | एकूण | |
|-------------|-------------|-----------|-----------------------------------|----------------|----------|---------------|------|-------|
| | | | शासकीय | स्थानिक संस्था | खाजगी | | | |
| | | | | | अनुदानित | विना अनुदानित | | |
| (1) | (2) | (3) | (19) | (20) | (21) | (22) | (23) | (24) |
| 1 | जळगांव | एकूण | - | - | - | - | - | 2884 |
| | जामोद | पैकी मुली | - | - | - | - | - | 1175 |
| 2 | संग्रामपुर | एकूण | - | - | - | - | - | 3364 |
| | | पैकी मुली | - | - | - | - | - | 1399 |
| 3 | शेंगांव | एकूण | - | - | - | - | - | 2135 |
| | | पैकी मुली | - | - | - | - | - | 868 |
| 4 | नांदुरा | एकूण | - | - | - | - | - | 2023 |
| | | पैकी मुली | - | - | - | - | - | 953 |
| 5 | मलकापुर | एकूण | - | - | - | - | - | 2086 |
| | | पैकी मुली | - | - | - | - | - | 804 |
| 6 | मोताळा | एकूण | - | - | - | - | - | 3051 |
| | | पैकी मुली | - | - | - | - | - | 1327 |
| 7 | खामगांव | एकूण | - | - | - | - | - | 2963 |
| | | पैकी मुली | - | - | - | - | - | 1293 |
| 8 | मेहकर | एकूण | - | - | - | - | - | 3582 |
| | | पैकी मुली | - | - | - | - | - | 1621 |
| 9 | चिखली | एकूण | - | - | - | - | - | 2820 |
| | | पैकी मुली | - | - | - | - | - | 1324 |
| 10 | बुलडाणा | एकूण | - | - | - | - | - | 3761 |
| | | पैकी मुली | - | - | - | - | - | 1662 |
| 11 | देऊळगांव | एकूण | - | - | - | - | - | 247 |
| | राणा | पैकी मुली | - | - | - | - | - | 95 |
| 12 | सिदखेड राणा | एकूण | - | - | - | - | - | 751 |
| | | पैकी मुली | - | - | - | - | - | 342 |
| 13 | लोणार | एकूण | - | - | - | - | - | 1245 |
| | | पैकी मुली | - | - | - | - | - | 523 |
| एकूण जिल्हा | | एकूण | - | - | - | - | - | 30912 |
| | | पैकी मुली | - | - | - | - | - | 13463 |

आधार - शिक्षणाधिकारी (प्राथमिक) जिल्हा परिषद, बुलडाणा.

तक्ता क्रमांक - 10.6

शारीरिक शिक्षण महाविद्यालये, क्रीडांगणे, क्रीडा संस्था आणि क्रीडा शिष्यवृत्तीधारक

जिल्हा-बुलडाणा.

सदभं वर्ष-2005-06

| अ. क्र. | तालुका | शारीरिक शिक्षण महाविद्यालये (संख्या) | अधिकृत क्रीडांगणे, व्यायाम शाळा (संख्या) | | खेळाच्या स्टेडियमची संख्या | अधिकृत जलतरण तलाव (संख्या) | वर्षात घेतलेली क्रीडा प्राशिक्षण शिबिरे (संख्या) | राज्यपातळीवर निवड झालेल्या खेळाडूंची संख्या | | क्रीडा शिष्यवृत्ती धारकांची संख्या | |
|-------------|---------------|--------------------------------------|--|--------------|----------------------------|----------------------------|--|---|-----------|------------------------------------|-----------|
| | | | क्रीडांगणे | व्यायाम शाळा | | | | एकूण | पैकी मुली | एकूण | पैकी मुली |
| (1) | (2) | (3) | (4) | (5) | (6) | (7) | (8) | (9) | (10) | (11) | (12) |
| 1 | जळगांव जामोद | 0 | 5 | 5 | 0 | 3 | 3 | 10 | 4 | 0 | 0 |
| 2 | संग्रामपूर | 0 | 2 | 4 | 0 | 3 | 3 | 4 | 2 | 0 | 0 |
| 3 | रोगांव | 0 | 5 | 3 | 1 | 0 | 3 | 30 | 10 | 0 | 0 |
| 4 | नांदूर | 0 | 3 | 4 | 0 | 0 | 3 | 9 | 4 | 0 | 0 |
| 5 | मलकापूर | 2 | 7 | 10 | 1 | 2 | 3 | 40 | 20 | 0 | 0 |
| 6 | मोताळा | 0 | 2 | 2 | 1 | 0 | 3 | 5 | 3 | 0 | 0 |
| 7 | खामगांव | 0 | 15 | 12 | 1 | 1 | 3 | 48 | 18 | 1 | 0 |
| 8 | मंढकर | 0 | 8 | 5 | 0 | 0 | 3 | 10 | 5 | 1 | 0 |
| 9 | चिखली | 0 | 12 | 7 | 1 | 0 | 4 | 34 | 12 | 15 | 3 |
| 10 | बुलडाणा | 2 | 25 | 22 | 3 | 3 | 6 | 115 | 35 | 1 | 0 |
| 11 | देडळगांव राजा | 0 | 10 | 5 | 1 | 0 | 3 | 10 | 5 | 0 | 0 |
| 12 | सिंदखेड राजा | 0 | 10 | 3 | 1 | 0 | 3 | 5 | 2 | 0 | 0 |
| 13 | लोणार | 0 | 5 | 4 | 0 | 0 | 3 | 0 | 0 | 0 | 0 |
| जिल्हा एकूण | | 4 | 109 | 86 | 10 | 12 | 43 | 320 | 120 | 16 | 3 |

टिप - स्तंभ 4 ते 8 मध्ये जिल्हा क्रीडा अधिकारी यांच्या मार्फत अनुदान वितरित केलेल्या शाळा व नादणोक्त क्रीडा संस्था यांचा समावेश आहे.

आधार - जिल्हा क्रीडा अधिकारी, बुलडाणा

तक्ता क्रमांक - 10.7

इयत्तानिहाय विद्यार्थ्यांची संख्या

जिल्हा - बुलडाणा

संदर्भ वर्ष - 30 सप्टेंबर, 2003

| अ. क्र. | तालुका | इयत्ता | | | | | | |
|-------------|--------------|--------|-------|-------|-------|-------|-------|-------|
| | | 1 ली | 2 री | 3 री | 4 थी | 5 वी | 6 वी | 7 वी |
| | (2) | (3) | (4) | (5) | (6) | (7) | (8) | (9) |
| 1 | जळगाव जामोद | 4053 | 3364 | 2970 | 2798 | 2868 | 2922 | 2851 |
| 2 | संग्रामपूर | 3425 | 3131 | 2615 | 2275 | 2236 | 2368 | 2076 |
| 3 | शोगांव | 3984 | 3877 | 3682 | 3026 | 3180 | 3326 | 3061 |
| 4 | नांदूर | 3844 | 3772 | 3432 | 3221 | 3272 | 3456 | 3365 |
| 5 | मलकापूर | 4044 | 3664 | 3587 | 3314 | 3385 | 3519 | 3133 |
| 6 | मोताळा | 3823 | 3828 | 3451 | 3049 | 3168 | 3519 | 2863 |
| 7 | खामगांव | 7813 | 7425 | 6576 | 6096 | 5837 | 6124 | 6020 |
| 8 | मेहकर | 6786 | 6251 | 5330 | 4838 | 5261 | 5317 | 5531 |
| 9 | चिखली | 6656 | 6116 | 5806 | 5679 | 5537 | 5935 | 5788 |
| 10 | बुलडाणा | 6649 | 6393 | 6108 | 5759 | 5832 | 5985 | 5882 |
| 11 | दउळगांव राजा | 2943 | 2679 | 2511 | 2361 | 2718 | 2742 | 2805 |
| 12 | सिंदखेड राजा | 4049 | 3651 | 3229 | 2855 | 3063 | 3005 | 3076 |
| 13 | लोणार | 4160 | 3346 | 2944 | 2792 | 2861 | 2848 | 2819 |
| एकूण जिल्हा | | 62229 | 57497 | 52241 | 48063 | 49218 | 51066 | 49270 |

तक्ता क्रमांक - 10.7 (पुढे चालू)

जिल्हा - बुलडाणा

संदर्भ वर्ष - 30 सप्टेंबर, 2003

| अ. क्र. | तालुका | इयत्ता | | | | | एकूण |
|-------------|---------------|--------|-------|-------|-------|-------|--------|
| | | 8 वी | 9 वी | 10 वी | 11 वी | 12 वी | |
| | (2) | (10) | (11) | (12) | (13) | (14) | (15) |
| 1 | जळगांव जामोद | 2465 | 2051 | 1447 | 211 | 211 | 28211 |
| 2 | संग्रामपूर | 1952 | 1669 | 1260 | 858 | 835 | 24700 |
| 3 | शेगांव | 2832 | 2281 | 1825 | 465 | 360 | 31899 |
| 4 | नांदूर | 3193 | 2687 | 1888 | 758 | 577 | 33465 |
| 5 | मलकापूर | 3193 | 2749 | 2248 | 1247 | 1099 | 35182 |
| 6 | मोताळा | 2580 | 2284 | 1832 | 870 | 1047 | 32314 |
| 7 | खामगाव | 5103 | 4075 | 2958 | 1422 | 1198 | 60647 |
| 8 | मंढकर | 4756 | 4250 | 3330 | 1826 | 1627 | 55083 |
| 9 | चिखली | 5846 | 4945 | 3776 | 1533 | 1418 | 59035 |
| 10 | बुलडाणा | 5901 | 4804 | 3910 | 2387 | 1854 | 61464 |
| 11 | देउळगांव राजा | 2820 | 2197 | 1687 | 849 | 756 | 27068 |
| 12 | सिंदखेड राजा | 3471 | 2780 | 2144 | 1160 | 872 | 33355 |
| 13 | लोणार | 2718 | 2287 | 1793 | 833 | 880 | 30281 |
| एकूण जिल्हा | | 46830 | 39039 | 30098 | 14419 | 12734 | 512704 |

आधार - शिक्षणाधिकारी (प्राथमिक) जिल्हा परिषद, बुलडाणा.

तक्ता क्रमांक - 11.1

जिल्हा - बुलडाणा

सार्वजनिक व शासन सहाय्यीत वैद्यकीय सुविधांची माहिती

संदर्भ वर्ष:2005-06

| अ. क्र. | तालुका | संख्या | | | | | | |
|-------------|---------------|-----------|---------|-------------|-------------------------|-----------|----------------|-----------|
| | | रुग्णालये | दवाखाने | प्रसूतिगृहे | प्राथमिक आरोग्य केंद्रे | उपकेंद्रे | डॉक्टर व वैद्य | परिचारिका |
| (1) | (2) | (3) | (4) | (5) | (6) | (7) | (8) | (9) |
| 1 | जळगाव जामोद | 1 | 6 | 0 | 3 | 15 | 8 | 16 |
| 2 | सग्रामपूर | 1 | 3 | 0 | 4 | 15 | 9 | 17 |
| 3 | शेगांव | 1 | 5 | 1 | 4 | 16 | 21 | 51 |
| 4 | नांदूरा | 0 | 6 | 0 | 4 | 20 | 8 | 21 |
| 5 | मलकापूर | 2 | 5 | 1 | 2 | 17 | 10 | 31 |
| 6 | मांताळा | 1 | 4 | 0 | 4 | 22 | 8 | 24 |
| 7 | खामगांव | 3 | 21 | 1 | 5 | 30 | 13 | 80 |
| 8 | मेहकर | 2 | 5 | 1 | 5 | 30 | 15 | 39 |
| 9 | चिखली | 2 | 3 | 1 | 6 | 29 | 16 | 41 |
| 10 | बुलडाणा | 3 | 4 | 1 | 5 | 27 | 33 | 118 |
| 11 | देउळगांव राजा | 2 | 2 | 0 | 2 | 13 | 9 | 17 |
| 12 | सिदखेड राजा | 1 | 2 | 0 | 4 | 24 | 8 | 26 |
| 13 | लोणार | 1 | 4 | 0 | 4 | 20 | 8 | 22 |
| एकूण जिल्हा | | 20 | 70 | 6 | 52 | 278 | 166 | 503 |

तक्ता क्रमांक - 11.1

जिल्हा - बुलडाणा

सार्वजनिक व शासन सहाय्यीत वैद्यकीय सुविधांची माहिती

संदर्भ वर्ष:2005-06

| अ. क्र. | तालुका | खाटांची संख्या | | | उपचार केलेले आंतररुग्ण (00) | | | उपचार केलेले बाह्यरुग्ण (00) | | |
|-------------|---------------|----------------|--------------------------|----------------------|-----------------------------|----------|------|------------------------------|----------|------|
| | | एकूण | एकूण पैकी स्त्रियां साठी | एकूण पैकी मुलां साठी | पुरुष | स्त्रिया | मुले | पुरुष | स्त्रिया | मुले |
| (1) | (2) | (10) | (11) | (12) | (13) | (14) | (15) | (16) | (17) | (18) |
| 1 | जळगाव जामाद | 18 | 0 | 0 | 2 | 2 | 0 | 141 | 128 | 101 |
| 2 | सधामपूर | 24 | 0 | 0 | 2 | 1 | 0 | 238 | 243 | 156 |
| 3 | शेगांव | 124 | 41 | 12 | 78 | 57 | 37 | 316 | 305 | 189 |
| 4 | नांदुरा | 24 | 0 | 0 | 2 | 2 | 0 | 176 | 182 | 68 |
| 5 | मलकापूर | 62 | 0 | 0 | 13 | 8 | 5 | 367 | 318 | 234 |
| 6 | मोताळा | 24 | 0 | 0 | 2 | 1 | 1 | 212 | 210 | 192 |
| 7 | खामगाव | 199 | 40 | 17 | 77 | 60 | 48 | 448 | 387 | 327 |
| 8 | मेहकर | 60 | 0 | 0 | 11 | 10 | 5 | 425 | 397 | 239 |
| 9 | चिखली | 66 | 0 | 0 | 20 | 26 | 13 | 447 | 406 | 315 |
| 10 | बुलडाणा | 377 | 110 | 40 | 86 | 75 | 0 | 620 | 560 | 389 |
| 11 | देउळगांव राजा | 12 | 0 | 0 | 2 | 1 | 1 | 142 | 138 | 126 |
| 12 | सिदखेड राजा | 24 | 0 | 0 | 2 | 1 | 0 | 174 | 152 | 98 |
| 13 | लोणार | 24 | 0 | 0 | 1 | 2 | 1 | 158 | 191 | 101 |
| एकूण जिल्हा | | 1038 | 191 | 69 | 298 | 246 | 111 | 3864 | 3617 | 2535 |

टिप :- प्रा. आ. केंद्रांना मंजूर झालेल्या खाटपेवरी पुरुष व स्त्रिया या करिता वेगळी तरतुज नाही.

आधार - 1) जिल्हा शल्य चिकित्सक, सामान्य रुग्णालय, बुलडाणा.

2) जिल्हा आरोग्य अधिकारी, जिल्हा परिषद, बुलडाणा.

3) मुख्य अधिकारी, नगर परिषद (सधं), बुलडाणा.

तक्ता क्रमांक - 11.2

नोंदणी केलेल्या जन्म-मृत्यूंची संख्या

जिल्हा - बुलडाणा

संदर्भ वर्ष: 2003

| अ. क्र. | तालुका | एकूण/ ग्रामीण/ नागरी | नोंदलेल्या जन्मांची संख्या | | | नोंदलेल्या मृत्यूंची संख्या | | | बाल मृत्यूंची संख्या | | |
|---------|----------------|----------------------------|----------------------------|----------|------|-----------------------------|----------|------|----------------------|----------|------|
| | | | पुरुष | स्त्रिया | एकूण | पुरुष | स्त्रिया | एकूण | पुरुष | स्त्रिया | एकूण |
| (1) | (2) | (3) | (4) | (5) | (6) | (7) | (8) | (9) | (10) | (11) | (12) |
| 1. | जळगाव जामाद | एकूण | 1466 | 1268 | 2734 | 475 | 312 | 787 | 23 | 7 | 30 |
| | | ग्रामीण | 996 | 806 | 1802 | 391 | 243 | 634 | 22 | 5 | 27 |
| | | नागरी | 470 | 462 | 932 | 84 | 69 | 153 | 1 | 2 | 3 |
| 2. | संप्रामपूर | एकूण | 782 | 667 | 1449 | 266 | 200 | 466 | 8 | 6 | 14 |
| | | ग्रामीण | 782 | 667 | 1449 | 266 | 200 | 466 | 8 | 6 | 14 |
| | | नागरी | 0 | 0 | 0 | 0 | 0 | 0 | 0 | 0 | 0 |
| 3. | शेगांव | एकूण | 1678 | 1388 | 3066 | 526 | 309 | 835 | 21 | 15 | 36 |
| | | ग्रामीण | 425 | 330 | 755 | 286 | 165 | 451 | 5 | 7 | 12 |
| | | नागरी | 1253 | 1058 | 2311 | 240 | 144 | 384 | 16 | 8 | 24 |
| 4. | नांदुरा | एकूण | 1575 | 1283 | 2858 | 433 | 270 | 703 | 11 | 15 | 26 |
| | | ग्रामीण | 728 | 612 | 1340 | 300 | 189 | 489 | 10 | 12 | 22 |
| | | नागरी | 847 | 671 | 1518 | 133 | 81 | 214 | 1 | 3 | 4 |
| 5. | मलकापूर | एकूण | 2263 | 1717 | 3980 | 577 | 398 | 975 | 16 | 11 | 27 |
| | | ग्रामीण | 473 | 395 | 868 | 295 | 239 | 534 | 7 | 6 | 13 |
| | | नागरी | 1790 | 1322 | 3112 | 282 | 159 | 441 | 9 | 5 | 14 |
| 6. | मांताळा | एकूण | 1217 | 927 | 2144 | 514 | 317 | 831 | 17 | 17 | 34 |
| | | ग्रामीण | 1217 | 927 | 2144 | 514 | 317 | 831 | 17 | 17 | 34 |
| | | नागरी | 0 | 0 | 0 | 0 | 0 | 0 | 0 | 0 | 0 |
| 7. | खामगांव | एकूण | 2396 | 1788 | 4184 | 910 | 598 | 1508 | 87 | 80 | 167 |
| | | ग्रामीण | 1130 | 927 | 2057 | 481 | 331 | 812 | 17 | 27 | 44 |
| | | नागरी | 1266 | 861 | 2127 | 429 | 267 | 696 | 70 | 53 | 123 |
| 8. | मेहकर | एकूण | 2096 | 1615 | 3711 | 688 | 370 | 1058 | 18 | 22 | 40 |
| | | ग्रामीण | 1543 | 1190 | 2733 | 551 | 314 | 865 | 18 | 21 | 39 |
| | | नागरी | 553 | 425 | 978 | 137 | 56 | 193 | 0 | 1 | 1 |

तक्ता क्रमांक - 11.2

नोंदणी केलेल्या जन्म-मृत्यूंची संख्या

जिल्हा - बुलडाणा

संदर्भ वर्ष: 2003

| अ. क्र. | तालुका | एकूण/ ग्रामीण/ नागरी | नोंदलेल्या जन्मांची संख्या | | | नोंदलेल्या मृत्यूंची संख्या | | | बाल मृत्यूंची संख्या | | |
|---------|------------------|----------------------------|----------------------------|----------|-------|-----------------------------|----------|-------|----------------------|----------|------|
| | | | पुरुष | स्त्रिया | एकूण | पुरुष | स्त्रिया | एकूण | पुरुष | स्त्रिया | एकूण |
| (1) | (2) | (3) | (4) | (5) | (6) | (7) | (8) | (9) | (10) | (11) | (12) |
| 9 | चिखलो | एकूण | 2795 | 2108 | 4903 | 673 | 394 | 1067 | 9 | 16 | 25 |
| | | ग्रामीण | 1411 | 1054 | 2465 | 551 | 326 | 877 | 8 | 16 | 24 |
| | | नागरी | 1384 | 1054 | 2438 | 122 | 68 | 190 | 1 | 0 | 1 |
| 10 | बुलडाणा | एकूण | 4572 | 3524 | 8096 | 1413 | 734 | 2147 | 190 | 119 | 309 |
| | | ग्रामीण | 1618 | 1231 | 2849 | 550 | 347 | 897 | 11 | 9 | 20 |
| | | नागरी | 2954 | 2293 | 5247 | 863 | 387 | 1250 | 179 | 110 | 289 |
| 11 | देऊळगांव राजा | एकूण | 1087 | 814 | 1901 | 315 | 191 | 506 | 5 | 5 | 10 |
| | | ग्रामीण | 517 | 356 | 855 | 221 | 146 | 367 | 4 | 5 | 9 |
| | | नागरी | 570 | 478 | 1048 | 94 | 45 | 139 | 1 | 0 | 1 |
| 12 | सिदखंड राजा | एकूण | 1283 | 823 | 2106 | 414 | 230 | 644 | 14 | 8 | 22 |
| | | ग्रामीण | 1027 | 638 | 1665 | 364 | 211 | 575 | 10 | 8 | 18 |
| | | नागरी | 256 | 185 | 441 | 50 | 19 | 69 | 4 | 0 | 4 |
| 13 | लोणार | एकूण | 1024 | 725 | 1749 | 404 | 203 | 607 | 12 | 14 | 26 |
| | | ग्रामीण | 864 | 590 | 1454 | 353 | 157 | 510 | 11 | 14 | 25 |
| | | नागरी | 160 | 135 | 295 | 51 | 46 | 97 | 1 | 0 | 1 |
| जिल्हा | | एकूण | 24234 | 18647 | 42881 | 7608 | 4526 | 12134 | 431 | 335 | 766 |
| | | ग्रामीण | 12731 | 9703 | 22434 | 5123 | 3185 | 8308 | 148 | 153 | 301 |
| | | नागरी | 11503 | 8944 | 20447 | 2485 | 1341 | 3826 | 283 | 182 | 465 |

आधार - आरोग्य सेवा संचालनालय, महाराष्ट्र राज्य, पुणे

तक्ता क्रमांक - 11.3

विबिध कारणानुसार मृत्यूची संख्या

जिल्हा - बुलडाणा

संदर्भ वर्ष - 2003

| अ. क्र. | मृत्यूचे कारण | मृत्यूची संख्या |
|--------------------|--------------------------------|-----------------|
| (1) | (2) | (3) |
| अ | साधीचे विकार | |
| 1 | हिवताप | 5 |
| 2 | विषमज्वर | 7 |
| 3 | क्षयरोग | 281 |
| 4 | न्युमोनिया/ श्वसन क्रियेसंबंधी | 459 |
| 5 | अमाश, आतिसार, गॅस्ट्रो | 12 |
| ब | बिगर साथीचे विकार | |
| 1 | एडस | - |
| 2 | हृदय विकार | 592 |
| 3 | कर्करोग | 257 |
| 4 | बाळंतपणात मातेचा मृत्यू | - |
| 5 | पक्षाघात | 106 |
| 6 | मूत्रपिंड विषयक | - |
| क | अपघात | |
| 1 | आत्महत्या | 123 |
| 2 | रहदारी वाहतूक | 34 |
| 3 | विद्युत धक्का | - |
| 4 | भाजणे/ जळणे | 108 |
| 5 | इतर अपघात | 176 |
| ड | इतर कारणे | 9974 |
| एकूण मृत्यू | | 12134 |

आधार - आरोग्य सेवा संचालनालय, महाराष्ट्र राज्य, पुणे

तक्ता क्रमांक - 11.4

माता व बाल संगोपन कार्यक्रमान्तर्गत लस टोचणी

जिल्हा - बुलडाणा

संदर्भ वर्ष : 2005-06

| अ. क्र. | तालुका | ग्रामीण/एकूण | त्रिगुणा लस | पोलआ | बोसांजी | गावर | द्विगुणा (डी.टी.) | धनुवात लस | | |
|-------------|------------------|--------------|-------------|-------|---------|-------|-------------------|-----------|---------|----------------|
| | | | | | | | | 10 वर्ष | 16 वर्ष | गरोदर स्त्रिया |
| (1) | (2) | (3) | (4) | (5) | (6) | (7) | (8) | (9) | (10) | (11) |
| 1 | जळगाव जामोद | ग्रामीण | 2692 | 2692 | 2899 | 2685 | 3172 | 3210 | 2623 | 2512 |
| | | एकूण | 2692 | 2692 | 2899 | 2685 | 3172 | 3210 | 2623 | 2512 |
| 2 | संग्रामपुर | ग्रामीण | 2700 | 2700 | 2855 | 2606 | 2730 | 3042 | 3117 | 2765 |
| | | एकूण | 2700 | 2700 | 2855 | 2606 | 2730 | 3042 | 3117 | 2765 |
| 3 | शेंगाव | ग्रामीण | 1723 | 1723 | 1651 | 1629 | 1935 | 2079 | 1955 | 1784 |
| | | एकूण | 2816 | 2816 | 3148 | 2609 | 3477 | 3496 | 2980 | 2084 |
| 4 | नांदुरा | ग्रामीण | 3308 | 3308 | 3207 | 3210 | 3438 | 3880 | 3632 | 3438 |
| | | एकूण | 3308 | 3308 | 3207 | 3210 | 3438 | 3880 | 3632 | 3438 |
| 5 | मलकानुर | ग्रामीण | 1715 | 1715 | 1675 | 1575 | 2419 | 2168 | 2245 | 1734 |
| | | एकूण | 2914 | 2914 | 3458 | 2622 | 3605 | 3416 | 3460 | 2967 |
| 6 | मोताळा | ग्रामीण | 3180 | 3180 | 3185 | 3139 | 3348 | 3583 | 3500 | 3385 |
| | | एकूण | 3180 | 3180 | 3185 | 3139 | 3348 | 3583 | 3500 | 3385 |
| 7 | खामगांव | ग्रामीण | 4243 | 4243 | 4190 | 4034 | 4642 | 5199 | 4661 | 4352 |
| | | एकूण | 5975 | 5975 | 6775 | 6363 | 7659 | 7435 | 6578 | 4659 |
| 8 | गोहकर | ग्रामीण | 4365 | 4365 | 4529 | 4262 | 4864 | 4994 | 4515 | 3971 |
| | | एकूण | 5159 | 5159 | 5350 | 4904 | 5780 | 5866 | 5439 | 5038 |
| 9 | चिखली | ग्रामीण | 4450 | 4450 | 4322 | 4190 | 4770 | 4928 | 4471 | 4689 |
| | | एकूण | 5772 | 5772 | 5771 | 5311 | 5944 | 6189 | 5486 | 6456 |
| 10 | बुलडाणा | ग्रामीण | 3969 | 3969 | 4002 | 3914 | 4215 | 4906 | 4463 | 4135 |
| | | एकूण | 5792 | 5792 | 6334 | 5572 | 5878 | 6810 | 6028 | 7293 |
| 11 | देऊळगांव राजा | ग्रामीण | 2458 | 2458 | 2488 | 2357 | 2678 | 2729 | 2894 | 2524 |
| | | एकूण | 2458 | 2458 | 2488 | 2357 | 2678 | 2729 | 2894 | 2524 |
| 12 | सिदखेड राजा | ग्रामीण | 3698 | 3698 | 3532 | 3323 | 4121 | 4280 | 3759 | 3730 |
| | | एकूण | 3698 | 3698 | 3532 | 3323 | 4121 | 4280 | 3759 | 3730 |
| 13 | लोणार | ग्रामीण | 2973 | 2973 | 2874 | 2861 | 3174 | 2415 | 2498 | 3112 |
| | | एकूण | 2973 | 2973 | 2874 | 2861 | 3174 | 2415 | 2498 | 3112 |
| जिल्हा एकूण | ग्रामीण | 41474 | 41474 | 41410 | 39791 | 45506 | 47413 | 44333 | 42136 | |
| | एकूण | 49437 | 49437 | 51876 | 47562 | 55004 | 56353 | 51994 | 49968 | |

आधार - 1) जिल्हा शल्य चिकित्सक, सामान्य रुग्णालय, बुलडाणा

2) जिल्हा आरोग्य अधिकारी, जिल्हा परिषद, बुलडाणा.

तक्ता क्रमांक - 11.5

कुटुंब कल्याण कार्यक्रम

जिल्हा - बुलडाणा

संदर्भ वर्ष : 2005-06

| अ. क्र. | तालुका | एकूण/ग्रामीण | कुटुंब कल्याण केंद्रांची संख्या | जननक्षम जोडप्यांची संख्या | 31 मार्च अखेर संरक्षित जाडप्यांची संख्या | | | |
|-------------|---------------|--------------|---------------------------------|---------------------------|--|--------------------|-----------|--------------|
| | | | | | पुरुष नसबंदी | स्त्रियांची नसबंदी | लूपपध्दती | इतर पध्दतीने |
| (1) | (2) | (3) | (4) | (5) | (6) | (7) | (8) | (9) |
| 1 | जळगांव | एकूण | 3 | 17827 | 34 | 830 | 363 | 584 |
| | जामोद | ग्रामीण | 3 | 17827 | 34 | 830 | 363 | 584 |
| 2 | संग्रामपूर | एकूण | 4 | 18369 | 113 | 708 | 318 | 688 |
| | | ग्रामीण | 4 | 18369 | 113 | 708 | 318 | 688 |
| 3 | शेंगांच | एकूण | 5 | 21024 | 184 | 743 | 557 | 923 |
| | | ग्रामीण | 4 | 12099 | 93 | 245 | 336 | 631 |
| 4 | नांदुरा | एकूण | 4 | 18196 | 90 | 965 | 475 | 1149 |
| | | ग्रामीण | 4 | 18196 | 90 | 965 | 475 | 1149 |
| 5 | मलकापुर | एकूण | 3 | 23026 | 49 | 1083 | 520 | 827 |
| | | ग्रामीण | 2 | 12608 | 47 | 534 | 329 | 537 |
| 6 | मोताळा | एकूण | 4 | 23881 | 57 | 825 | 587 | 940 |
| | | ग्रामीण | 4 | 23881 | 57 | 825 | 587 | 940 |
| 7 | खामगांव | एकूण | 6 | 45569 | 105 | 1840 | 1286 | 1934 |
| | | ग्रामीण | 5 | 29294 | 83 | 1007 | 768 | 1519 |
| 8 | मेहकर | एकूण | 6 | 38785 | 86 | 1470 | 1013 | 1514 |
| | | ग्रामीण | 5 | 32322 | 84 | 1212 | 837 | 1330 |
| 9 | चिखली | एकूण | 7 | 39984 | 69 | 1748 | 1034 | 1417 |
| | | ग्रामीण | 6 | 31169 | 59 | 1317 | 795 | 1192 |
| 10 | बुलडाणा | एकूण | 6 | 36359 | 59 | 1576 | 996 | 1965 |
| | | ग्रामीण | 5 | 28109 | 24 | 1219 | 799 | 1655 |
| 11 | देऊळगांव राजा | एकूण | 2 | 13361 | 10 | 550 | 212 | 430 |
| | | ग्रामीण | 2 | 13361 | 10 | 550 | 212 | 430 |
| 12 | तिरखेड गावा | एकूण | 4 | 25249 | 10 | 1187 | 698 | 874 |
| | | ग्रामीण | 4 | 25249 | 10 | 1187 | 698 | 874 |
| 13 | लाणार | एकूण | 4 | 18457 | 3 | 1011 | 465 | 829 |
| | | ग्रामीण | 4 | 18457 | 3 | 1011 | 465 | 829 |
| एकूण जिल्हा | | एकूण | 58 | 340087 | 869 | 14536 | 8524 | 14074 |
| | | ग्रामीण | 52 | 280941 | 707 | 11610 | 6982 | 12358 |

आधार: 1) जिल्हा शल्य चिकित्सक, सामान्य रुग्णालय, बुलडाणा 2) जिल्हा आरोग्य अधिकारी, जिल्हा परिषद, बुलडाणा.

तक्ता क्रमांक - 12.1

विविध विकास शाखाखाली झालेला योजनातर्गत खर्च

जिल्हा - बुलडाणा

संवर्ध वर्ष . 2005-06

(रुपये लाखात)

| अ. क्र. | विकास शीर्ष व उपशीर्ष | जिल्हा पातळीवरील योजनांवर झालेला खर्च | | | | | | |
|---------|--------------------------------------|---------------------------------------|-----------------|---------------------------------|-----------------|----------|--------|--------|
| | | बिगर - आदिवासी योजना | आदिवासी उपयोजना | आदिवासी उपयोजना क्षेत्राबाहेरील | विशेष घटक योजना | स्टॅटपूल | अनुशास | एकूण |
| (१) | (२) | (३) | (४) | (५) | (६) | (७) | (८) | (९) |
| 1 | कृषि व सलग्न सेवा | | | | | | | |
| | 1.1 पीक संवर्धन | 32.33 | 0.00 | 3.40 | 251.00 | 0.00 | 0.00 | 286.73 |
| | 1.2 फसोत्पारन | 2.55 | 0.00 | 0.00 | 0.00 | 0.00 | 0.00 | 2.55 |
| | 1.3 मृदसंधारण | 5.74 | 0.00 | 0.55 | 0.00 | 0.00 | 0.00 | 6.29 |
| | 1.4 पशुसंवधन | 11.96 | 0.00 | 6.02 | 19.97 | 0.00 | 0.00 | 37.95 |
| | 1.5 दुग्धव्यवसाय विकास | 0.00 | 0.00 | 0.00 | 0.00 | 0.00 | 0.00 | 0.00 |
| | 1.6 मात्स्यव्यवसाय | 3.37 | 0.00 | 0.00 | 0.00 | 0.00 | 0.00 | 3.37 |
| | 1.7 यत्ने | 6.79 | 0.00 | 1.00 | 0.00 | 0.00 | 0.00 | 7.79 |
| | 1.8 पणन, कोवरे व तखारी | 0.00 | 0.00 | 0.00 | 0.00 | 0.00 | 0.00 | 0.00 |
| | 1.9 सहकार | 1.10 | 0.00 | 0.00 | 5.44 | 0.00 | 0.00 | 6.54 |
| | एकूण (एक) | 63.84 | 0.00 | 10.97 | 276.41 | 0.00 | 0.00 | 351.22 |
| 2 | ग्रामीण विकास | | | | | | | |
| | 2.1 एकात्मिक ग्रामीण विकास कार्यक्रम | 80.32 | 0.00 | 3.84 | 37.40 | 0.00 | 0.00 | 121.56 |
| | 2.2 अघर्षण प्रवण क्षेत्र कार्यक्रम | 115.02 | 0.00 | 0.00 | 0.00 | 0.00 | 0.00 | 115.02 |
| | 2.3 जवाहर रोजगार योजना | 479.85 | 0.00 | 44.79 | 0.00 | 0.00 | 0.00 | 524.64 |
| | 2.4 रोजगार हमी योजना | 8.48 | 0.00 | 0.00 | 0.00 | 0.00 | 0.00 | 8.48 |
| | 2.5 जमीन पुधारणा | 0.00 | 0.00 | 0.00 | 0.00 | 0.00 | 0.00 | 0.00 |
| | 2.6 सामूहिक विकास | 0.00 | 0.00 | 0.00 | 0.00 | 0.00 | 0.00 | 0.00 |
| | 2.7 ग्रामीण स्वच्छता कार्यक्रम | 43.40 | 0.00 | 0.00 | 0.00 | 0.00 | 0.00 | 43.40 |
| | एकूण (दोन) | 727.07 | 0.00 | 48.63 | 37.40 | 0.00 | 0.00 | 813.10 |
| 3 | पाटबंधारे व पूरनिंत्रण | | | | | | | |
| | 3.1 तत्तु पाटबंधारे | 49.44 | 0.00 | 10.32 | 0.00 | 0.00 | 0.00 | 59.76 |
| | 3.2 जलपटवाय क्षेत्र विकास कार्यक्रम | 0.00 | 0.00 | 0.00 | 0.00 | 0.00 | 0.00 | 0.00 |
| | 3.3 आयाकटावकास | 4.24 | 0.00 | 0.00 | 0.00 | 0.00 | 0.00 | 4.24 |
| | 3.4 मध्यम प्रकल्प | 0.00 | 0.00 | 0.00 | 0.00 | 0.00 | 0.00 | 0.00 |
| | 3.5 पूरनिंत्रण याले | 0.00 | 0.00 | 0.00 | 0.00 | 0.00 | 0.00 | 0.00 |
| | एकूण (तीन) | 53.68 | 0.00 | 10.32 | 0.00 | 0.00 | 0.00 | 64.00 |
| 4 | विशुद्ध विकास | 722.75 | 0.00 | 12.17 | 29.56 | 0.00 | 0.00 | 764.48 |
| | एकूण (चार) | 722.75 | 0.00 | 12.17 | 29.56 | 0.00 | 0.00 | 764.48 |

तक्ता क्रमांक - 12.1

विविध विकास शाखाखाली झालेला योजनातर्गत खर्च

जिल्हा बुलडाणा

संवर्ष वर्ष . 2005-06

(रुपये लाखात)

| अ. क्र. | विकास शाखा व उपशाखा | जिल्हा पातळीवरील योजनातर्गत झालेला खर्च | | | | | | |
|---------|--------------------------------------|---|--------------------|---------------------------------------|--------------------|-----------|--------|---------|
| | | बिगर - आदिवासी योजना | आदिवासी उपयोजना | आदिवासी उपयोजना क्षेत्राबाहेरील | विशेष घटक योजना | स्टॅट्यूल | अनुरोध | एकूण |
| | | (३) | (४) | (५) | (६) | (७) | (८) | (९) |
| 5 | उद्योग व खाणकाम | | | | | | | |
| | 5.1 मोठे व मध्यम उद्योग | 0.00 | 0.00 | 0.00 | 0.00 | 0.00 | 0.00 | 0.00 |
| | 5.2 ग्रामीण व लघु उद्योग | 11.73 | 0.00 | 0.00 | 0.00 | 0.00 | 0.00 | 11.73 |
| | एकूण (पाच) | 11.73 | 0.00 | 0.00 | 0.00 | 0.00 | 0.00 | 11.73 |
| 6 | वाहतूक व वटणवळण | | | | | | | |
| | 6.1 मोठे व मध्यम वाहणे | 0.00 | 0.00 | 0.00 | 0.00 | 0.00 | 0.00 | 0.00 |
| | 6.2 ग्रामीण वाहतूक | 0.00 | 0.00 | 0.00 | 0.00 | 0.00 | 0.00 | 0.00 |
| | 6.3 रस्ते विकास | 187.84 | 0.00 | 29.83 | 0.00 | 0.00 | 0.00 | 217.67 |
| | एकूण (सहा) | 187.84 | 0.00 | 29.83 | 0.00 | 0.00 | 0.00 | 217.67 |
| 7 | सामान्य आर्थिक सेवा | | | | | | | |
| | 7.1 पर्यटन | 0.00 | 0.00 | 0.00 | 0.00 | 0.00 | 0.00 | 0.00 |
| | 7.2 स्थानिक विकास कार्यक्रम | 0.00 | 0.00 | 0.00 | 0.00 | 0.00 | 0.00 | 0.00 |
| | एकूण (सात) | 0.00 | 0.00 | 0.00 | 0.00 | 0.00 | 0.00 | 0.00 |
| 8 | सामाजिक आणि सामूहिक सेवा | | | | | | | |
| | 8.1 सामान्य शिक्षण | 68.31 | 0.00 | 0.00 | 51.38 | 0.00 | 0.00 | 119.69 |
| | 8.2 क्रीडा व युवक कल्याण | 20.95 | 0.00 | 0.00 | 0.00 | 0.00 | 0.00 | 20.95 |
| | 8.3 कला व संस्कृती | 12.97 | 0.00 | 0.00 | 0.00 | 0.00 | 0.00 | 12.97 |
| | 8.4 तांत्रिक शिक्षण | 3.39 | 0.00 | 0.00 | 0.00 | 0.00 | 0.00 | 3.39 |
| | 8.5 वैयक्तिक शिक्षण व ओषधी द्रव्ये | 0.96 | 0.00 | 0.00 | 0.00 | 0.00 | 0.00 | 0.96 |
| | 8.6 लागूच सेवा | 103.56 | 0.00 | 9.00 | 4.60 | 0.00 | 58.02 | 175.18 |
| | 8.7 ग्रामीण प्राणी पुरवठा व स्वच्छता | 97.30 | 0.00 | 37.28 | 9.25 | 0.00 | 0.00 | 143.83 |
| | 8.8 ग्रोनिर्माण | 0.00 | 0.00 | 0.00 | 0.00 | 0.00 | 0.00 | 0.00 |
| | 8.9 नगर विकास | 48.36 | 0.00 | 0.00 | 275.00 | 0.00 | 0.00 | 323.36 |
| | 8.10 माहिती व प्रसिद्धी | 0.00 | 0.00 | 0.00 | 0.00 | 0.00 | 0.00 | 0.00 |
| | 8.11 मागासवर्गीयांचे कल्याण | 26.15 | 0.00 | 88.80 | 339.55 | 0.00 | 0.00 | 654.50 |
| | 8.12 कामगार व कामगार कल्याण | 4.61 | 0.00 | 1.63 | 2.59 | 0.00 | 51.46 | 60.29 |
| | 8.13 सामान्य कल्याण | 7.17 | 0.00 | 1.35 | 14.32 | 0.00 | 0.00 | 22.84 |
| | 8.14 स्थानिक विकास कार्यक्रम | 0.00 | 0.00 | 0.00 | 0.00 | 0.00 | 0.00 | 0.00 |
| | 8.15 पोषण | 0.00 | 0.00 | 0.00 | 0.00 | 0.00 | 0.00 | 0.00 |
| | एकूण (आठ) | 393.73 | 0.00 | 137.86 | 896.67 | 0.00 | 109.48 | 1537.74 |
| | एकूण (एक ते आठ) | 2160.64 | 0.00 | 249.78 | 1240.04 | 0.00 | 109.48 | 3759.94 |

आधार - जिल्हा नियोजन अधिकारी, बुलडाणा

तक्ता क्रमांक - 12.2

रोजगार हमी योजना

संदर्भ वर्ष : 2005-06

जिल्हा - बुलडाणा

| अ. क्र. | विव | कामांचा प्रकार | | | | | एकूण |
|---------|-------------------------------------|----------------|------------------------|----------|---------|-------|----------|
| | | सिचन | सावर्जनिक कामे (रस्ते) | कृषि | वनाकरण | इतर | |
| (1) | (2) | (3) | (4) | (5) | (6) | (7) | (8) |
| 1 | नियोजित कामांची संख्या | 99 | 1550 | 4254 | 237 | 0 | 6140 |
| 2 | मंजूर केलेल्या कामांची संख्या | 2 | 124 | 1478 | 63 | 0 | 1667 |
| 3 | सुरु केलेल्या कामांची संख्या | 0 | 45 | 970 | 63 | 0 | 1078 |
| 4 | मूर्ग केलेल्या कामांची संख्या | 5 | 23 | 970 | 57 | 0 | 1055 |
| 5 | मध्यंच बद केलेल्या कामांची संख्या | 0 | 0 | 0 | 78 | 0 | 78 |
| 6 | कामांसाठी केलेली तरतूद | 501.800 | 1692.900 | 2883.980 | 564.300 | 0.000 | 5642.980 |
| 7 | कामांवर झालेला एकूण खर्च (रु.लाखात) | 109.465 | 735.432 | 882.800 | 184.882 | 0.000 | 1912.579 |
| 8 | रोजगार निमित्ती (मनुष्य दिवस लाखात) | 2.200 | 12.520 | 15.541 | 3.147 | 0.000 | 33.408 |

आधार - जिल्हाधिकारी कार्यालय, रोजगार हमी योजना, बुलडाणा.

तक्ता क्रमांक - 12.3

रोजगार हमी योजनेखाली घेतलेली कामे, त्यावरील रोजगार व खर्च

जिल्हा - बुलडाणा

संदर्भ: 2005-06

| अ. क्र. | महिना | खर्च (रुपये लाखात) | | मनुष्य दिवस (लाखात) | रोजगार हमी योजनेखालील कामांची संख्या |
|---------|-----------------|-------------------------|--------------------------------------|---------------------|--------------------------------------|
| | | प्रत्यक्ष (माहिण्यातील) | सांचित आर्थिक वर्षाच्या आरम्भापासून) | | |
| (1) | (2) | (3) | (4) | (5) | (6) |
| 1 | एप्रिल 2005 | 210.391 | 210.391 | 3.674 | 346 |
| 2 | मे 2005 | 324.235 | 534.626 | 5.663 | 453 |
| 3 | जून 2005 | 381.955 | 916.581 | 6.672 | 342 |
| 4 | जुलै 2005 | 104.391 | 1020.972 | 1.823 | 277 |
| 5 | ऑगस्ट 2005 | 90.834 | 1111.806 | 1.587 | 146 |
| 6 | सप्टेंबर 2005 | 47.216 | 1159.022 | 0.825 | 125 |
| 7 | ऑक्टोबर 2005 | 45.309 | 1204.331 | 0.791 | 145 |
| 8 | नोव्हेंबर 2005 | 50.889 | 1255.22 | 0.889 | 174 |
| 9 | डिसेंबर 2005 | 62.915 | 1318.135 | 1.099 | 182 |
| 10 | जानेवारी 2006 | 100.833 | 1418.968 | 1.761 | 210 |
| 11 | फेब्रुवारी 2006 | 210.401 | 1629.369 | 3.675 | 211 |
| 12 | मार्च 2006 | 283.210 | 1912.579 | 4.949 | 560 |

आधार - जिल्हाधिकारी कार्यालय, (रो.ह.यो.शाखा), बुलडाणा.

तक्ता क्रमांक - 12.4

जिल्हा-बुलडाणा

पिण्याच्या पाण्याच्या सोयी व टंचाई संवेधी केलेल्या उपाययोजना

संदर्भ वर्ष :- 2005-06

| अ. क्र. | बाबी | तालुका | | | | | | | |
|---------|--|--------|--------|---------|--------|---------|---------|--------|---------|
| | | जळगांव | जांभूर | संगमपूर | शिंगोव | नांदुरा | मलकापुर | मोताळा | खामगांव |
| (1) | (2) | (3) | (4) | (5) | (6) | (7) | (8) | (9) | (10) |
| 1 | वस्ती असलेल्या गावांची एकूणसंख्या | 96 | 99 | 90 | 96 | 64 | 110 | 123 | 139 |
| 2 | गावातील वाड्या/वस्त्यांची संख्या | 0 | 0 | 0 | 0 | 0 | 0 | 0 | 0 |
| 3 | बारा महिने पुरेसे पाणी उपलब्ध असलेल्या | | | | | | | | |
| | 3.1 गावांची संख्या | 12 | 8 | 24 | 0 | 9 | 16 | 4 | 7 |
| | 3.2 न्यायालयातील वादगा / वस्त्यांची संख्या | 0 | 0 | 0 | 0 | 0 | 0 | 0 | 0 |
| 4 | पिण्याच्या पाण्याचा टंचाई असलेली गावे व वाड्या/वस्त्या | | | | | | | | |
| | सदभ वषाताल | | | | | | | | |
| | अ) एकूण टंचाईग्रस्त गावे (संख्या) | 84 | 91 | 66 | 96 | 55 | 94 | 119 | 132 |
| | ब) एकूण वाड्या/वस्त्या (संख्या) | 0 | 0 | 0 | 0 | 0 | 0 | 0 | 0 |
| | शूद्ध आराखड्यानुसार | | | | | | | | |
| | अ) एकूण टंचाईग्रस्त गावे (संख्या) | 0 | 0 | 0 | 0 | 0 | 0 | 0 | 0 |
| | ब) एकूण टंचाईग्रस्त वाड्या/वस्त्या (संख्या) | 0 | 0 | 0 | 0 | 0 | 0 | 0 | 0 |
| 5 | केलेली उपाययोजना | | | | | | | | |
| | अ) टँकरने पुरवठा होणा-या | | | | | | | | |
| | गावांची संख्या | 7 | 3 | 9 | 16 | 13 | 37 | 22 | 37 |
| | गावातील वाड्या/वस्त्याचा संख्या | 0 | 0 | 0 | 0 | 0 | 0 | 0 | 0 |
| | टँकरची संख्या | 9 | 3 | 9 | 17 | 10 | 36 | 22 | 29 |
| | ब) बैलगाडीने पुरवठा होणा-या | | | | | | | | |
| | गावांची संख्या | 0 | 0 | 0 | 0 | 0 | 0 | 0 | 0 |
| | गावातील वाड्या/वस्त्यांची संख्या | 0 | 0 | 0 | 0 | 0 | 0 | 0 | 0 |
| | बैलगाड्यांची संख्या | 0 | 0 | 0 | 0 | 0 | 0 | 0 | 0 |
| | क) इतर साधनांनी पुरवठा होणा-या | | | | | | | | |
| | गावांची संख्या | 89 | 96 | 81 | 80 | 51 | 73 | 101 | 102 |
| | गावातील वाड्या/वस्त्याचा संख्या | 0 | 0 | 0 | 0 | 0 | 0 | 0 | 0 |
| | साधने संख्या | 0 | 0 | 0 | 0 | 0 | 0 | 0 | 0 |

तपता क्रमांक - 12.4

जिल्हा-बुलडाणा

पिण्याच्या पाण्याच्या सोयी व टंचाई संबंधी केलेल्या उपाययोजना

संवध वष :- 2005-06

| अ. क्र | बाबी | तालुका | | | | | जिल्हा एकूण |
|--------|---|--------|---------|--------------|--------------|-------|-------------|
| | | चिखली | बुलडाणा | तेउळगाव रावा | शिंदखेड रावा | होणार | |
| (1) | (2) | (11) | (12) | (13) | (14) | (15) | (18) |
| 1 | वस्ती असलेल्या गावांची एकूणसंख्या | 131 | 96 | 64 | 105 | 84 | 1297 |
| 2 | गावातील वाड्या/वस्त्यांची संख्या | 0 | 0 | 0 | 0 | 0 | 0 |
| 3 | पात नालेने चुरले पाणी उपलब्ध असलेल्या | | | | | | |
| 3.1 | गावांची संख्या | 10 | 4 | 7 | 9 | 2 | 112 |
| 3.2 | त्यांमधील वाड्या / वस्त्यांची संख्या | 0 | 0 | 0 | 0 | 0 | 0 |
| 4 | पिण्याच्या पाण्याची टंचाई असलेली गावे व वाड्या/वस्त्या संवध वर्षांतात | | | | | | |
| | अ) एकूण टंचाईग्रस्त गावे (संख्या) | 121 | 92 | 57 | 96 | 82 | 1185 |
| | ब) एकूण वाड्या/वस्त्या (संख्या) | 0 | 0 | 0 | 0 | 0 | 0 |
| | बृहत आराखड्यानुसार | | | | | | |
| | अ) एकूण टंचाईग्रस्त गावे (संख्या) | 0 | 0 | 0 | 0 | 0 | 0 |
| | ब) एकूण टंचाईग्रस्त वाड्या/वस्त्या (संख्या) | 0 | 0 | 0 | 0 | 0 | 0 |
| 5 | केलेली उपाययोजना | | | | | | |
| | अ) टंचाईने पुरवठा होणा-या | | | | | | |
| | गावांची संख्या | 10 | 33 | 0 | 0 | 10 | 197 |
| | गावांतील वाड्या/वस्त्यांची संख्या | 0 | 0 | 0 | 0 | 0 | 0 |
| | टंचाईची संख्या | 9 | 46 | 0 | 0 | 9 | 199 |
| | ब) बेलगाडीने पुरवठा होणा-या | | | | | | |
| | गावांची संख्या | 0 | 0 | 0 | 0 | 0 | 0 |
| | गावांतील वाड्या/वस्त्यांची संख्या | 0 | 0 | 0 | 0 | 0 | 0 |
| | बेलगाडीची संख्या | 0 | 0 | 0 | 0 | 0 | 0 |
| | क) दलदल भागांनी पुरवठा होणा-या | | | | | | |
| | गावांची संख्या | 121 | 63 | 64 | 105 | 74 | 1100 |
| | गावांतील वाड्या/वस्त्यांची संख्या | 0 | 0 | 0 | 0 | 0 | 0 |
| | साधने संख्या | 0 | 0 | 0 | 0 | 0 | 0 |

आधार - कार्यकारी अभियंता, प्रांतीय पाणीपुरवठा, जिल्हा परिषद, बुलडाणा

तक्ता क्रमांक 12.5

रासायनिक खतांचे वांटप

जिल्हा - बुलडाणा

संदर्भ : 2005-06

| अ.क्र. | तालुका | रासायनिक खतांचे वांटप (मे.टन) | | |
|-------------|---------------|-------------------------------|------------------|--------|
| | | नियंत्रित संस्थाकडून | खाजगी संस्थाकडून | एकूण |
| (1) | (2) | (3) | (4) | (5) |
| 1 | जळगांव जामोद | 1956 | 5912 | 7868 |
| 2 | संग्रामपूर | 1125 | 5613 | 6738 |
| 3 | रोगांव | 1105 | 3618 | 4723 |
| 4 | नांदूरा | 2350 | 6600 | 8950 |
| 5 | मलकापूर | 3230 | 9900 | 13130 |
| 6 | भोताळा | 1350 | 4750 | 6100 |
| 7 | खामगांव | 1830 | 12900 | 14730 |
| 8 | मेहकर | 6790 | 9040 | 15830 |
| 9 | चिखली | 6300 | 10742 | 17042 |
| 10 | बुलडाणा | 3800 | 12330 | 16130 |
| 11 | देउळगांव राजा | 5130 | 6805 | 11935 |
| 12 | सिदखंड राजा | 3850 | 7250 | 11100 |
| 13 | लाणार | 4120 | 6010 | 10130 |
| जिल्हा एकूण | | 42936 | 101470 | 144406 |

आधार - कृषि विकास अधिकारी, जिल्हा परिषद, बुलडाणा.

तफना क्रमांक - 12.6

साखर कारखाने

जिल्हा - बुलडाणा

सदम वर्ष : 2005-06

| अ. क्र. | तालुका | साखर कारखान्याचे नाव | सहकारी खात्याची | कानगार (संख्या) | | गळीत क्षमता मं.टन | प्रत्यक्ष गाळप मं.टन | साखरेचे उत्पादन मं.टन | इतर उत्पादने | | | |
|---------|-------------|--|-----------------|-----------------|--------|-------------------|----------------------|-----------------------|---------------|-------------|-------------------|------------|
| | | | | निश्चित | हंगामी | | | | इथेनॉल मं. टन | पेपर मं. टन | मद्यार्क हजार लि. | चीज मं. वट |
| (1) | (2) | (3) | (4) | (5) | (6) | (7) | (8) | (9) | (10) | (11) | (12) | (13) |
| 1 | श्यामगांधी | जिवशक्ती-मुजातपूर (अवसावनात गाडेजत्त्वावर राहू) | सहकारा जयसायनात | 165 | 300 | 2500 | 66681 | 17570 | - | - | - | 5.06 |
| 2 | सिदखंड-रामा | जिजायाता -दूसरबिड | सहकारा जयसायनात | - | - | 1250 | - | - | - | - | - | 5.06 |

आधार -सहसचालक (साखर), बुलडाणा

तवता क्रमांक - 12.7

वीस कलमी कार्यक्रमाची भौतिक प्रगती.

जिल्हा-बुलडाणा

संदर्भ: 2005-06

| अ.क्र. | बाब | परिमाण | उद्दिष्ट | साध्य |
|--------|---|--------------------|----------|--------|
| (1) | (2) | (3) | (4) | (5) |
| 1 | अ) स्वर्णजयंती प्राग स्वरोजगार योजना | लागधारकांची संख्या | 3858 | 1919 |
| | ब) जनाहर प्राग समृद्धी योजना | लाख मनुष्य दिवस | 28.86 | 25.32 |
| | क) लघुउद्योग स्थापन करणे | उद्योग संख्या | 510 | 477 |
| 2 | अ) अतिरिक्त जमिनीचे वाटप | हेक्टर | 30 | 30 |
| | ब) लाभधारक | संख्या-अनु.जाती | उ. ना. | उ. ना. |
| | | अनु.जमाती | 0 | 0 |
| | | इतर | 0 | 0 |
| 3 | वंठबिगारांचे पुनर्वसन | खंडी संख्या | 0 | 0 |
| 4 | पिण्यासाठी स्वच्छ पाणी | खंडी संख्या | 22 | 5 |
| 5 | अ) पार्थमिक आरोग्य केंद्र | केंद्र संख्या | 0 | 0 |
| | ब) उपकेंद्र | उपकेंद्र संख्या | 0 | 0 |
| 6 | अ) कुटुंब नियोजन शरत्रक्रिया | संख्या | 15670 | 15687 |
| | ब) सामाज्य शरत्रक्रिया | संख्या | 0 | 0 |
| 7 | अ) एकात्मिक बालविकास सेवा गट | संख्या | 0 | 0 |
| | ब) अंगणवाडी | संख्या | 0 | 0 |
| 8 | अ) अनु.जातीच्या कुटुंबांना सहाय्य | संख्या | 6258 | 1696 |
| | ब) अनु.जमातीच्या कुटुंबांना सहाय्य | संख्या | 716 | 482 |
| 9 | अ) धरंसाठी जागा (शिपरा आवास योजना) | संख्या | 1671 | 1499 |
| | ब) पर्यायजागासाठी अर्पसहाय्य (शिपरा आवास योजना) | संख्या | | |
| | | | 923 | 762 |
| | क) आर्थिकदृष्ट्या दुबल घटकासाठी घर | संख्या | 28 | 0 |
| | ड) कमी उत्पन्न गटासाठी घर | संख्या | 0 | 0 |
| 10 | मालिन्ड नस्ती सुभाषणा | लोकसंख्या | 0 | 0 |
| 11 | शाटे लावणे | रोपे संख्या लाखात | 6.48 | 3.15 |
| 12 | रास्त भावाची दुकाने उघडणे | संख्या | 0 | 0 |
| 13 | अ) खेड्यांचे निवृत्तीकरण | संख्या | 0 | 0 |
| | ब) पंच संवांसाठी निवृत्तीकरण | संख्या | 2720 | 3342 |
| | क) सुधारित चुली | संख्या | 0 | 0 |
| | ड) बायोगॅस | संख्या | 100 | 100 |

आधार - जिल्हा नियोजन अधिकारी, बुलडाणा

तक्ता क्रमांक - 12.8

स्थानिक विकास कार्यक्रम (लोकसभा मतदार संघ)

जिल्हा - बुलडाणा

संदर्भ : 2005-06

| अ. क्र. | लोकसभा मतदार संघाचे नांव | मतदार संघाला मंजूर तरतूद (रुपये हजारात) | मंजूर कामांची संख्या | | | मंजूर कामांची अंदाजित किंमत | संदर्भ वर्षात झालेला एकूण खर्च (रुपये हजारात) |
|---------|--------------------------|---|----------------------|---------------------------|------|-----------------------------|---|
| | | | जुनी अपूर्ण कामे | संदर्भ वर्षातील नवीन कामे | एकूण | | |
| (1) | (2) | (3) | (4) | (5) | (6) | (7) | (8) |
| 1 | बुलडाणा | 200.00 | 44 | 62 | 106 | 247.31 | 94.19 |
| | एकूण | 200.00 | 44 | 62 | 106 | 247.31 | 94.19 |

तक्ता क्रमांक - 12.9

स्थानिक विकास कार्यक्रम (विधानसभा मतदार संघ)

जिल्हा - बुलडाणा

संदर्भ : 2005-06

| अ. क्र. | विधानसभा मतदार संघाचे नांव | मतदार संघाला मंजूर तरतूद (रुपये हजारात) | मंजूर कामांची संख्या | | | मंजूर कामांची अंदाजित किंमत (रुपये हजारात) | संदर्भ वर्षात झालेला एकूण खर्च (रुपये हजारात) |
|---------|----------------------------|---|----------------------|---------------------------|------|--|---|
| | | | जुनी अपूर्ण कामे | संदर्भ वर्षातील नवीन कामे | एकूण | | |
| (1) | (2) | (3) | (4) | (5) | (6) | (7) | (8) |
| 1 | जर्लंब | 102.23 | 22 | 44 | 66 | 104.53 | 102.23 |
| 2 | मलकापूर | 80.00 | 14 | 38 | 52 | 79.75 | 76.44 |
| 3 | खामगाव | 80.00 | 24 | 71 | 95 | 79.36 | 74.77 |
| 4 | महकर | 80.00 | 29 | 125 | 154 | 70.12 | 68.72 |
| 5 | चिखली | 80.00 | 21 | 51 | 72 | 88.76 | 78.74 |
| 6 | बुलडाणा | 96.06 | 17 | 113 | 130 | 91.76 | 72.44 |
| 7 | शिंदखेड राना | 80.00 | 12 | 25 | 37 | 100.88 | 78.12 |
| | एकूण | 598.29 | 139 | 467 | 606 | 615.16 | 551.76 |

आधार - जिल्हा नियोजन अधिकारी, बुलडाणा.

तक्ता क्रमांक - 12.10

स्थानिक विकास कार्यक्रम (राज्यसभा सदस्य)

जिल्हा - बुलडाणा

संदर्भ : 2005-06

| अ. क्र. | राज्यसभा सदस्य नाव | जिल्ह्याकरिता उपलब्ध करून दिलेला तरतूद (रुपय हजारात) | मंजूर कामांची संख्या | | | मंजूर कामांची अंदाजित किंमत (रुपय हजारात) | संदर्भ वर्षात झालेला एकूण खर्च (रुपय हजारात) |
|---------|--------------------|--|----------------------|---------------------------|------|---|--|
| | | | जुनी अपूर्ण कामे | संदर्भ वर्षातील नवीन कामे | एकूण | | |
| (1) | (2) | (3) | (4) | (5) | (6) | (7) | (8) |
| 1 | मा.रा.रा.गवई | 500 | 0 | 1 | 1 | 493 | 0 |
| 2 | मा. लता भोसकर | 1200 | 0 | 1 | 1 | 2432 | 0 |
| एकूण | | 1700 | 0 | 2 | 2 | 2925 | 0 |

तक्ता क्रमांक - 12.11

स्थानिक विकास कार्यक्रम (विधानपरिषद सदस्य)

जिल्हा - बुलडाणा

संदर्भ - 2005-06

| अ. क्र. | विधानपरिषद सदस्यांचे नाव | जिल्ह्याकरिता उपलब्ध करून दिलेला तरतूद (रुपय हजारात) | मंजूर कामांची संख्या | | | मंजूर कामांची अंदाजित किंमत (रुपय हजारात) | संदर्भ वर्षात झालेला एकूण खर्च (रुपय हजारात) |
|---------|--------------------------|--|----------------------|---------------------------|------|---|--|
| | | | जुनी अपूर्ण कामे | संदर्भ वर्षातील नवीन कामे | एकूण | | |
| (1) | (2) | (3) | (4) | (5) | (6) | (7) | (8) |
| 1 | भा.ना.भाऊसाहेब पुंडकर | 4800 | 2 | 25 | 27 | 5773 | 4800 |
| 2 | मा.आ.जसंतराज जोरे | 1700 | 2 | 20 | 23 | 1626 | 1626 |
| 3 | मा.आ.नातिकोद्यान खताब | 200 | 0 | 1 | 1 | 200 | 200 |
| 4 | मा.आ.नुजफकर हुसेन | 500 | 0 | 1 | 1 | 500 | 500 |
| 5 | गा.आ.गोपिकीरान वाजोगंया | 5334 | 0 | 15 | 15 | 5334 | 5334 |
| एकूण | | 12534 | 5 | 62 | 67 | 13433 | 12460 |

आधार - जिल्हा नियोजन अधिकारी, बुलडाणा.

(152)

तक्ता क्रमांक - 13:1
पोलिस अधिकारी/ कर्मचारी यांची संख्या

जिल्हा - बुलडाणा

संदर्भ वर्ष: 2005-06

| अ. क्र. | पदनाम | संख्या | |
|---------|--|-------------|----------------------|
| | | एकूण संख्या | पैकी महिलांची संख्या |
| (1) | (2) | (3) | (4) |
| 1 | पोलिस अधिकारी/ कर्मचारींची संख्या | | |
| | 1.1 पोलिस उपमहानिरीक्षक | 0 | 0 |
| | 1.2 पोलिस आयुक्त | 0 | 0 |
| | 1.3 पोलिस उप आयुक्त | 0 | 0 |
| | 1.4 पोलिस सहायक आयुक्त | 0 | 0 |
| | 1.5 पोलिस अधीक्षक | 1 | 0 |
| | 1.6 अपर पोलिस अधीक्षक | 2 | 0 |
| | 1.7 पोलिस उप अधीक्षक | 6 | 0 |
| | 1.8 पोलिस निरीक्षक | 23 | 0 |
| | 1.9 पोलिस उप निरीक्षक | 97 | 0 |
| | 1.10 पोलिस जमादार/ हवालदार | 608 | 12 |
| | 1.11 पोलिस सिपाई / पोलिस गार्ड | 1276 | 103 |
| | एकूण पोलिस अधिकारी/ कर्मचारी संख्या | 2013 | 115 |
| 2 | पोलिस ठाणे | 28 | XX |
| 3 | आउट पोस्ट | 12 | XX |
| 4 | पोलिस चौको | 20 | XX |
| 5 | लॉकअप | 23 | XX |
| 6 | पोलिस ठाणे, आउट पोस्ट व सब पोस्ट आदींची सोय असलेली गावे व शहरे | 58 | XX |
| 7 | पोलिस दलांचा एकूण खर्च (रु.लाखात) | 2726.14 | XX |

आधार - 1) जिल्हा पोलिस अधीक्षक, बुलडाणा.

तफता क्रमांक - 13.2

दिवाणी व फौजदारी न्यायालयांत निकालात काढलेली प्रकरणे

जिल्हा- बुलडाणा

संदर्भ वर्ष: 2005-06

| अ. क्र. | न्यायालये | एवूण प्रकरणे | गूळ | | अपील | |
|---------|--|--------------|--------|---------|--------|---------|
| | | | नियमित | संकीर्ण | नियमित | संकीर्ण |
| (1) | (2) | (3) | (4) | (5) | (6) | (7) |
| 1 | दिवाणी न्यायालय | 17149 | 5689 | 945 | 1413 | 686 |
| 2 | फौजदारी न्यायालय | 84249 | 26080 | 3050 | 2170 | 1276 |
| 3 | लोक न्यायालय | 6574 | 3489 | 0 | 43 | 0 |
| 4 | कमगास न्यायालय | 318 | 222 | 96 | 0 | 0 |
| 5 | औद्योगिक न्यायालय | 150 | 75 | 30 | 40 | 5 |
| 6 | कौटुंबिक न्यायालय | 0 | 0 | 0 | 0 | 0 |
| 7 | जिल्हा दंडाधिकारी तथा कार्यकारी दंडाधिकारी | 0 | 0 | 0 | 0 | 0 |

आधार - 1) जिल्हा व सत्र न्यायाधीश, बुलडाणा

2) न्यायाधीश, कमगास न्यायालय, बुलडाणा

3) सहायक प्रबंधक, औद्योगिक न्यायालय, अकोला

टिप :- 1) जिल्हा दंडाधिकारी व कार्यकारी दंडाधिकारी, बुलडाणा येथे द्वितीय न्यायालय फौजदारी प्रकरणे या सारावर नियमली काढल्या जाता नाही.

2) सनुपरेराफ, कौटुंबिक न्यायालय, बुलडाणा येथे स्थित नाही

तारिका प्रमांक - 14.1

चित्रपट गृह, व्ही.डो.ओ. केंद्र आणि कॅबलधारक यांचा आकडेवारी

जिल्हा-बुलडाणा

संदर्भ वर्ष: 31.3.2006

| अ. क्र. | तालुका | पथम स्वरुपी चित्रपटगृहे | | फिरती चित्रपटगृहे | | व्हीडीओ केंद्रे | | कॅबल धारक | | यत्न केलेला कर (रुपये हजारत) |
|-----------|--------------|-------------------------|--------------------------------------|-------------------|--------------------------------------|-----------------|--------------------------------------|------------------|--------------------|------------------------------|
| | | संख्या | प्रत्येक खेळा साठी असलेली आसन क्षमता | संख्या | प्रत्येक खेळा साठी असलेली आसन क्षमता | संख्या | प्रत्येक खेळा साठी असलेली आसन क्षमता | कॅबल चालक संख्या | कॅबल ग्राहक संख्या | |
| (1) | (2) | (3) | (4) | (5) | (6) | (7) | (8) | (9) | (10) | (11) |
| 1 | जळगांव जामाद | 1 | 775 | 3 | 900 | 3 | 180 | 5 | 1572 | 270.16 |
| 2 | संभ्रामपूर | 1 | 300 | 0 | 0 | 1 | 40 | 11 | 670 | 136.20 |
| 3 | शेगांव | 2 | 1304 | 0 | 0 | 5 | 230 | 27 | 1980 | 757.01 |
| 4 | नांदेरा | 1 | 673 | 0 | 0 | 4 | 160 | 10 | 2215 | 479.21 |
| 5 | मलकापूर | 5 | 2568 | 0 | 0 | 4 | 180 | 28 | 2630 | 1218.62 |
| 6 | माताळा | 1 | 750 | 1 | 300 | 2 | 70 | 7 | 906 | 235.01 |
| 7 | खामगाव | 4 | 3257 | 0 | 0 | 5 | 350 | 40 | 3735 | 1150.22 |
| 8 | मेहकर | 2 | 1240 | 2 | 600 | 8 | 300 | 38 | 2400 | 543.50 |
| 9 | चिखली | 3 | 1800 | 1 | 300 | 3 | 145 | 21 | 1673 | 608.68 |
| 10 | बुलडाणा | 2 | 1258 | 2 | 600 | 9 | 360 | 18 | 3199 | 1158.26 |
| 11 | दउळगाव राजा | 2 | 992 | 0 | 0 | 3 | 130 | 8 | 1234 | 462.84 |
| 12 | सिदखेड राजा | 1 | 300 | 0 | 0 | 5 | 210 | 12 | 1900 | 215.58 |
| 13 | नाणार | 2 | 650 | 1 | 300 | 4 | 135 | 11 | 1798 | 267.30 |
| एकूट एकूट | | 25 | 15867 | 10 | 3000 | 56 | 2490 | 236 | 25912 | 7502.59 |

आभार - जिल्हाधिकारी कार्यालय (करमगूक शाखा), बुलडाणा.

तक्ता क्रमांक - 14.2

मुद्रणालय आणि त्यांना प्रकाशित केलेली वर्तमानपत्रे व नियतकालिके

जिल्हा-बुलडाणा

सदर्भ-31.3.2006

| अ. क्र. | तालुका | मुद्रणालयाची संख्या | दैनिक वर्तमान पत्रे आणि नियतकालिके | | | | | |
|-------------|---------------|---------------------|------------------------------------|-----------|--------|-------|-----------|---------|
| | | | दैनिक | साप्ताहिक | पाक्षक | मासिक | त्रैमासिक | वार्षिक |
| (1) | (2) | (3) | (4) | (5) | (6) | (7) | (8) | (9) |
| 1 | जळगांव जामोद | 4 | 0 | 3 | 1 | 0 | 0 | 0 |
| 2 | संभामपूर | 2 | 0 | 0 | 0 | 0 | 0 | 0 |
| 3 | शेगांव | 13 | 4 | 17 | 1 | 3 | 2 | 0 |
| 4 | नांदुरा | 18 | 0 | 0 | 0 | 1 | 0 | 0 |
| 5 | मलकापूर | 18 | 0 | 24 | 4 | 4 | 0 | 0 |
| 6 | मांताळा | 1 | 0 | 1 | 0 | 0 | 0 | 0 |
| 7 | जामगांव | 20 | 13 | 53 | 6 | 3 | 4 | 0 |
| 8 | महकर | 13 | 0 | 13 | 0 | 0 | 0 | 0 |
| 9 | चिखली | 3 | 1 | 5 | 0 | 3 | 0 | 0 |
| 10 | बुलडाणा | 11 | 16 | 21 | 0 | 0 | 0 | 0 |
| 11 | देऊळगांव राजा | 7 | 3 | 2 | 0 | 3 | 0 | 0 |
| 12 | सिंदखेड राजा | 4 | 0 | 4 | 1 | 0 | 0 | 0 |
| 13 | लोणार | 3 | 0 | 3 | 0 | 0 | 0 | 0 |
| एकूण जिल्हा | | 117 | 37 | 146 | 13 | 17 | 6 | 0 |

आधार:- जिल्हाधिकारी कार्यालय (गृह शाखा), बुलडाणा.

तक्ता क्रमांक - 14.3

लोकसभा व विधानसभा निवडणूकीबाबतची आकडेवारी

जिल्हा-बुलडाणा

संदर्भ वर्ष -2004

| अ. क्र. | मतदारसंघाचे नाव | एकूण मतदारांची संख्या | मतदान केलेल्या मतदारांची संख्या | | | मतदानाची टक्के बारी | पक्षनिहाय मिळालेली मते (संख्या) | |
|--------------------|---|-----------------------|---------------------------------|----------|---------|---------------------|---------------------------------|--------------------|
| | | | पुरुष | स्त्रिया | एकूण | | काँग्रेस आय | मॉर्टिक् पि.पार्टी |
| (1) | (2) | (3) | (4) | (5) | (6) | (7) | (8) | (9) |
| लोकसभा निवडणूक : | | एप्रिल 2004 | | | | | | |
| 1 | 18- बुलडाणा. (अजा) लोकसभा मतदार संघ | 1194627 | 416265 | 343959 | 760224 | 63.64 | 309695 | 0 |
| लोकसभा एकूण | | 1194627 | 416265 | 343959 | 760224 | 63.64 | 309695 | 0 |
| विधानसभा निवडणूक : | | ऑक्टोबर 2004 | | | | | | |
| 1 | मलकापूर-102 | 185764 | 73739 | 61555 | 135294 | 72.83 | 45687 | 0 |
| 2 | बुलडाणा-103 | 231671 | 86469 | 76883 | 163352 | 70.51 | 40723 | 0 |
| 3 | चिखली-104 | 215349 | 82635 | 74022 | 156657 | 72.75 | 67701 | 0 |
| 4 | सिंदखेड राजा-105 | 208464 | 82086 | 73594 | 155680 | 74.68 | 0 | 0 |
| 5 | मेहकर-106 | 199696 | 78768 | 69667 | 148435 | 74.33 | 35384 | 0 |
| 6 | खामगांव-107 | 231280 | 92507 | 79928 | 172435 | 74.56 | 67845 | 0 |
| | जलंब-108 | 195680 | 79255 | 64463 | 143718 | 73.45 | 43360 | 0 |
| विधानसभा एकूण | | 1467904 | 575459 | 500112 | 1075571 | 73.27 | 300700 | 0 |

तपता प्रमाणांक - 14.3

जिल्हा-बुलडाणा

लोकसभा व विधानसभा निवडणुकीबाबतची आकडेवारी

सदम वर्ष -2004

| अ. क्र. | मतदारसंघाचे नाव | पदाधिकार मिळालेली मते (संख्या) | | | | | | |
|---------------------------------|---|--------------------------------|----------------------|-------------|---------|---------|--------|----------|
| | | जनता दल | राष्ट्रवादी काँग्रेस | जनता पार्टी | भा.ज.प. | शिवसेना | अपक्ष | इतर पक्ष |
| (1) | (2) | (10) | (11) | (12) | (13) | (14) | (15) | (16) |
| लोकसभा निवडणूक : एप्रिल 2004 | | | | | | | | |
| 1 | 18- बुलडाणा. (अजा) लोकसभा मतदार संघ | 0 | 309695 | 0 | 0 | 369336 | 17452 | 51488 |
| लोकसभा एकूण | | 0 | 309695 | 0 | 0 | 369336 | 17452 | 51488 |
| विधानसभा निवडणूक : आक्टोबर 2004 | | | | | | | | |
| 1 | मलकापूर-102 | 0 | 45687 | 0 | 48553 | 0 | 32985 | 8069 |
| 2 | बुलडाणा 102 | 0 | 40722 | 0 | 0 | 55309 | 38000 | 29320 |
| 3 | निवडणी-104 | 0 | 67701 | 0 | 68749 | 0 | 5843 | 14364 |
| 4 | सिखजेड राजा-105 | 0 | 0 | 0 | 0 | 57807 | 9904 | 16702 |
| 5 | नेहकर-106 | 0 | 0 | 0 | 0 | 79932 | 36318 | 7190 |
| 6 | खानगांव 107 | 0 | 67845 | 0 | 51785 | 0 | 5103 | 47702 |
| 7 | जलंत-108 | 0 | 43360 | 0 | 50200 | 0 | 5317 | 44841 |
| विधानसभा एकूण | | 0 | 265516 | 0 | 219287 | 193048 | 133470 | 168194 |

आधार - जिल्हा निवडणूक अधिकारी, जिल्हाधिकारी कार्यालय, बुलडाणा.