

फक्त कार्यालयीन उपयोगाकरिता

Dhananjayrao Gadgil Library



GIPE-PUNE-232728



जिल्हा
सामाजिक व आर्थिक
समालोचन

पुणे जिल्हा

१९९०-९१

अर्थ व सांख्यिकी संचालनालय,

महाराष्ट्र शासन, मुंबई.

फक्त कार्यालयीन उपयोगाकरिता

पुणे

जिल्हा

जिल्हा

सामाजिक

व

आर्थिक

समालोचन

१९९०-९१

अर्थ व सांख्यिकी संचालनालय

महाराष्ट्र शासन, मुंबई

अमुमा

जिल्हा सामाजिक व आर्थिक समालोचन -१९९०-९१

दुष्टीक्षोपात जिल्हा

जिल्हा- पुणे

| अनुक्रमांक | बाब | परिमाण | जिल्हा | महाराष्ट्र |
|------------|--------------------------------------|-----------------|--------------|--------------|
| [एक] | प्राकृतिक रचना | | | |
| | अ) भौगोलिक स्थान | | | |
| | १) उत्तर अक्षांश | अंश | १७.५ ते १९.२ | १६.४ ते २२.१ |
| | २) पूर्व रेखांश | अंश | ७३.२ ते ७५.१ | ७२.६ ते ८०.९ |
| | ब) हवामान | | [१९९२] | [१९८९] |
| | तपमान | | | |
| | १) किमान | डिग्री सेल्सियस | १०.६ | ०.७ |
| | २) कमाल | डिग्री सेल्सियस | ३८.२ | ४६.६ |
| | ३) पर्जन्य [सरासरी] | मि. मि. | ६७२ | ३.५ |
| | क) प्रशासकीय विभाग [१ इण्डियन रोजी] | | | |
| | १) तालुके | संख्या | १४ | ३०३ |
| | २) पंचायत समित्या | संख्या | १३ | २९६ |
| | ३) टंचाईस्त तालुके | संख्या | ४ | ३६ |
| | ४) एकात्मिक ग्रामीण विकास प्रकल्प गट | संख्या | १३ | २९३ |
| | ५) शहरे | संख्या | २६ | ३०७ |

दुष्ठीक्षोपात जिल्हा

| १ | २ | ३ | ४ | ५ |
|-------|-------------------------------------|---------------|----------------|----------------|
| ६] | गांवे [एकूण] | संख्या | १७३८ | ४१८३३ |
| | १] निर्जन | संख्या | १५ | २४७२ |
| | २] वस्ती असलेली | संख्या | १७५३ | ३९३५४ |
| | ३] क्षेत्राफळ | चौरस किलोमीटर | १५६४२ | ३०७७१३ |
| [दोन] | प्रशासकीय संस्था | | <u>३१-३-९१</u> | <u>३१-३-९१</u> |
| | १] पंचायत समित्या | संख्या | १३ | २९८ |
| | २] महानगरपालिका | संख्या | २ | ११ |
| | ३] नगरपरिषदा | संख्या | ११ | २२८ |
| | ४] कळकंबडे | संख्या | ३ | ७ |
| | ५] ग्रामपंचायती | संख्या | १२३४ | २५८५२ |
| | ६] पोलीस स्टेशनके [३१-१२-९१] | संख्या | ४४ | ८१८ |
| | ७] पोलीस औट पोस्ट [३१-१२-९१] | संख्या | ४६ | १४२६ |
| [तीन] | लोकसंख्या [१९९१] | | | |
| | १] गांधीण लोकसंख्या | आकडे हजारात | २७१४ | ४८२५२ |
| | २] नागरी लोकसंख्या | आकडे हजारात | २७९७ | ३०४९६ |
| | ३] एकूण लोकसंख्या | आकडे हजारात | ५५११ | ७८७४८ |
| | ४] अनुसूचित जातीची लोकसंख्या [१९८१] | आकडे हजारात | ३१४ | ४४८० |

दुधडीक्षोपात जिल्हा

| १ | २ | ३ | ४ | ५ |
|---|-----------------------|---|------------|-----------|
| ८] अनुसूचित जातीच्या लोकसंख्येची टक्केवारी | टक्केवारी | | ७.५४ | ७.१४ |
| ९] अनुसूचित जमातीची लोकसंख्या [१९८१] | आकडे हजारात | | १५९ | ५७७२ |
| ७] अनुसूचित जमातीच्या लोकसंख्येसाठी टक्केवारी | टक्केवारी | | ३.८१ | ९.१९ |
| ८] पुरुषा [१९९१] | आकडे हजारात | | २८४६ | ४०६८६ |
| ९] स्त्रिया | आकडे हजारात | | २६६५ | ३८०६२ |
| १०] स्त्री पुरुषा प्रमाण | १००० पुरुषांमागे | | ९३६ | ९३५ |
| | स्त्रियांचे प्रमाण | | | |
| ११] घनता | दर चौरस किलोमीटर | | ३५२ | २५६ |
| | क्षेत्रातील लोकसंख्या | | | |
| १२] साक्षरतेचे प्रमाण | | | | |
| १] एकूण | टक्केवारी | | ५०.३२ | ४७.१८ |
| २] पुरुषा | टक्केवारी | | ६९.४६ | ५८.७९ |
| ३] स्त्रिया | टक्केवारी | | ५०.५८ | ३४.७९ |
| ४] राज्यामध्ये जिल्ह्यांचा क्रमांक | संख्या | | ३ | - |
| [चार] | कृषि | | १९८८-८९ | १९८९-९० |
| | | | [अस्थायी] | [अस्थायी] |
| १] भौगोलिक क्षेत्र | हजार हेक्टर | | १५६४ | २०७५८ |
| २] जंगल व्याप्त क्षेत्र त्याची भौगोलिक क्षेत्राशी टक्केवारी | हजार हेक्टर | | १८४ | ५४४०४ |
| | | | [१२ टक्के] | १७.५९ |

दुष्टीक्षोपात जिल्हा

| १ | २ | ३ | ४ | ५ |
|--|---|-------------|------|-----------|
| ३] शोतीला उपलब्ध नसलेली जमीन | | | | |
| अ] बिगर शोती वापरांखालील जमीन | | हजार हेक्टर | ५३ | १०८९ |
| ब] पडीक आणि लागवडीलायक नसलेली जमीन | | हजार हेक्टर | १५७ | १७२१ |
| क] एकूण | | हजार हेक्टर | २१० | २८१० |
| ४] पडीत जमिनी व्यतिरिक्त लागवड न केलेली इतर जमीन | | | | |
| १] कायम गुरेचरण आणि इतर | | हजार हेक्टर | ६४ | १५२९ |
| २] झाडे झाडपाखालील जमीन | | हजार हेक्टर | २१ | १८० |
| ३] लागवडी योग्य परंतु पड जमीन | | हजार हेक्टर | ४९ | १०२८ |
| ५] पडीत जमीन | | | | |
| १] चालू पड | | हजार हेक्टर | १३ | ८८३ |
| २] इतर पड | | हजार हेक्टर | ५२ | १००१ |
| ६] पिकांखालील क्षेत्र | | | | |
| १] पिकांखालील निव्वळ क्षेत्र | | हजार हेक्टर | १००८ | १७९२३ |
| २] दुसोटा क्षेत्र | | हजार हेक्टर | ११८ | २३३९ |
| ३] एकूण पिकांखालील क्षेत्र | | हजार हेक्टर | ११२६ | २०२५२ |
| ७] ओलित क्षेत्र | | | | (१९९०-९१) |
| १] निव्वळ ओलित क्षेत्र | | हजार हेक्टर | २२० | २४६५ |
| २] एकूण ओलित क्षेत्र | | हजार हेक्टर | २४६ | २१९१ |

दुष्टीक्षोपात जिल्हा

| १ | २ | ३ | ४ | ५ |
|---|---------------|---|-------------------------|------------------------------|
| ८] महत्वाच्या पिकांखालील क्षेत्रा [अन्नधान्ये] | हजार हेक्टर | | ७०४ | १४३९९ |
| ९] वहित धारण जमिनी अंतिम | | | [१९८५-८६] | [१९८५-८६ अंतिम] |
| १] २ हेक्टरपेक्षा कमी | संख्या [००] | | २४५५ | ४५४२५ |
| २] २ ते १० हेक्टर | संख्या [००] | | १६५६ | ३२९७२ |
| ३] १० हेक्टरपेक्षा जास्त | संख्या [००] | | १५७ | २४२२ |
| १०] जमीन महसूल वसुली [१९९०-९१] | लाखा रुपये | | २९ | ६१३४ |
| ११] जिल्हा परिषादेचा उपकर | लाखा रुपये] | | १५९ | १५२५ |
| १२] पंचायत समित्याचा उपकर | लाखा रुपये] | | | ६३० (१९८९-९०) |
| [पांच] पशुसंवर्धन [पशुधान गणना-१९८७] | | | [पशुधान गणना -१९८७] | पशुधान गणना १९८७ अस्थायी] |
| १] पशुधान एकूण पशुधान | संख्या हजारात | | १९११ | ३४२५५ |
| २] गाई व बैल | संख्या हजारात | | ७६१ | १६९०४ |
| ३] म्हशी व रेडे | संख्या हजारात | | २१७ | ४७५६ |
| ४] मेंढ्या | संख्या हजारात | | ३३४ | २८८३ |
| ५] शोळ्या | संख्या हजारात | | ४८१ | ९१९१ |
| ६] कोंबड्या व बदके | संख्या हजारात | | ३३८४ | २४८४० |

दुधडीक्षोपात जिल्हा

| १ | २ | ३ | ४ | ५ |
|-------|---|--------------------|--------------|--------------------|
| [सहा] | सहकार [१९९०-९१] | | | |
| १] | सहकारी संस्था | संख्या | ९७७६ | १०४६२० |
| २] | प्राथमिक कृषी सहकारी पतसंस्था | संख्या | ९४० | १९५६५ |
| ३] | प्राथमिक कृषी सहकारी पतसंस्थाची सभासद संख्या | संख्या हजारत | ३६० | ८११६ |
| ४] | दुग्धा शाळा संस्था | संख्या | १५०६ | १४०६९ |
| ५] | प्राथमिक कृषी पतसंस्थानी दिलेले कर्ज | रुपये कोटीत | २९७ | ७७५ |
| [सात] | जलसिंचन | | [३०जून-१९९१] | [३०जून-१९९०] |
| १] | पूर्ण झालेले पाटबंधारे प्रकल्प त्याखालील लाभक्षेत्र | | | |
| १] | मोठे प्रकल्प लाभक्षेत्र | संख्या हजार हेक्टर | ४ | २१ |
| २] | मध्यम प्रकल्प लाभक्षेत्र | संख्या हजार हेक्टर | १०५ | उ. ना |
| ३] | लघु प्रकल्प [पृष्ठभाग] लाभक्षेत्र | संख्या हजार हेक्टर | २ | १७१ |
| ४] | सिंचन विहीरीखाली भाजणारे क्षेत्र | संख्या हजार हेक्टर | ६ | उ. ना |
| | | | उ. ना | १५४५ |
| | | | उ. ना | उ. ना |
| | | | ८९ | १२९५ |
| [जाठ] | उद्योग [१ एप्रिल रोजी | | [१९९० अखेर] | डिसेंबर १९९० अखेर] |
| १] | नोंदणीकृत कारखान्यांची संख्या | संख्या | २६०७ | २७४६५ |
| २] | नोंदणीकृत चालू कारखान्यांची संख्या | संख्या | २३९६ | २३४१० |
| ३] | साठार कारखान्यांची संख्या [खाजगी धारू] | संख्या | १० | १४० (सप्टेंबर-९१) |

दुधडीक्षोपात जिल्हा

| १ | २ | ३ | ४ | ५ |
|--------|---|---------------|------------------|------------------------|
| | ४] साधारण कारखान्यातील साकारेचे उत्पादन | हजार में. उन | २९५ [१९९०-९१] | ४१२४ |
| | ५] सर्व सुतगिरण्यांची संख्या | संख्या | २ | १२२ |
| [नउ] | <u>वीज</u> | | <u>३१-३-१९९१</u> | <u>३१-३-१९९१</u> |
| | १] वीजपरवठा केलेली झाहरे व छोडी | संख्या | १७४० | ३९६६१ |
| | २] विद्युतीकरण झालेल्या गांवाची संख्या | संख्या | १७१४ | ३९४१३ |
| | ३] विद्युतपरवठा केलेले पंपसंच | संख्या हजारात | ६५ | १६१५ |
| | ४] गोबर गैस संयंत्रे | संख्या | १९ | ३४८३६ |
| [दहा] | <u>सार्वजनिक आरोग्य</u> | | | <u>३१-१२-१९९० रोजी</u> |
| | १] रुग्णालये | संख्या | २७ | ७६८ |
| | २] दवाखाने | संख्या | ६० | १८९६ |
| | ३] प्राथमिक आरोग्य केंद्रे | संख्या | ८४ | १६७२ |
| | ४] प्राथमिक आरोग्य पथके | संख्या | उ. ना | ८१ |
| | ५] एकात्मिक बालविकास गट योजना गट | संख्या | ४ | १३१ |
| | ६] जांभणावाडीत उपस्थित रहाणारी मुले | संख्या | ३६७५० | ३३६७९१ |
| [अकरा] | <u>शिक्षण</u> | | [३०-९-१९८९] | [१९९०-९१] |
| | १] एकूण प्राथमिक शाळा | संख्या | ३४४० | ५७६१२ |
| | २] एक शिक्षाकी शाळा | संख्या | १०५५ | १३१८७ |
| | ३] प्राथमिक शाळेतील विद्यार्थी | संख्या हजारात | ६१२ | १०४२७ |
| | ४] प्राथमिक शाळेतील शिक्षक | संख्या हजारात | १८ | २६७ |
| | ५] प्रत्येक शिक्षकांमागे विद्यार्थी | संख्या | ३५ | ३९ |

दरभीक्षोपात जिल्हा

| १ | २ | ३ | ४ | ५ |
|--------|---|---------------|------|-----------|
| [बारा] | <u>दरभीक्षोपात</u> | | | |
| | १] दरभीक्षोपात शाळा | संख्या | ५४२ | १००२६ |
| | २] शाळेतील एकूण विद्यार्थी | संख्या हजारात | ४१८ | ५७४३ |
| | ३] शाळेतील शिक्षक | संख्या हजारात | १३ | १७७ |
| | ४] प्रत्येक शिक्षकांसाठी दरभीक्षोपात शाळेतील विद्यार्थी | संख्या | ३३ | ३२ |
| [तेरा] | <u>उच्च शिक्षण</u> | | | [१९९०-९१] |
| | १] संस्था | संख्या | ४७ | ११३२ |
| | २] एकूण विद्यार्थी | संख्या हजारात | ६७ | १०७१ |
| [चोदा] | <u>अ] प्रौढ शिक्षण [३०-९-९०]</u> | | | |
| | १] प्रौढ शिक्षण केंद्रे | संख्या | १०३० | २८३४९ |
| | २] प्रौढांची उपस्थिती | संख्या हजारात | ३१ | ८४३ |
| | <u>ब] तांत्रिक शिक्षण</u> | | | |
| | १] औद्योगिक प्रशिक्षण संस्था | | | |
| | १] शासकीय व शासन सहाय्यित | संख्या | ७ | उ. ना |
| | २] इतर [छाजणी] | संख्या | ९ | उ. ना |
| | २] शासकीय व शासन सहाय्यित औद्योगिक प्रशिक्षण संस्थांमध्ये मंजूर झालेल्या जागा | संख्या | २५०४ | उ. ना |

दरिद्रोपात जिल्हा

| १ | २ | ३ | ४ | ५ |
|----------|--|---------------|------------------|-----------------------------|
| | ३] तांत्रिक व व्यावसायिक शिक्षण संस्था | | | |
| | १] शासकीय व शासन तह्याच्यत | संख्या | उ. ना | उ. ना |
| | २] इतर [जाजगी] | संख्या | उ. ना | उ. ना |
| | ४] शासकीय व तांत्रिक व्यवसाय शिक्षण संस्थाची प्रवेश क्षमता | संख्या हजारात | उ. ना | उ. ना |
| | ५] अभियंताची संख्या | संख्या | उ. ना | उ. ना |
| [मंथारा] | परिवहन आणि दळणावळण | | [३१-३-१९९१ रोजी] | [३१-३-१९९१ रोजी अस्थायी] |
| | १] एकूण रेल्वे मार्ग लांबी | किलोमीटर | ३११ | ५४३४ |
| | २] रस्त्यांनी जोडलेली गावे | संख्या | ९५४ | उ. ना |
| | ३] एकूण रस्त्यांची लांबी [घुळठा किंत | किलोमीटर | ६८४१ | १७२९५५ |
| | ४] राष्ट्रीय महामार्गाची लांबी | किलोमीटर | ३७५ | २९५९ |
| | ५] राज्य महामार्गाची लांबी | किलोमीटर | १२६५ | ३०९७५ |
| | ६] महत्वाच्या जिल्हा रस्त्यांची लांबी | किलोमीटर | २५७० | ३८९३६ |
| | ७] इतर जिल्हा रस्त्यांची लांबी | किलोमीटर | २०८२ | ३८५७३ |
| | ८] ग्रामीण रस्त्याची लांबी | किलोमीटर | ४४०४ | ६१५२२ |

दुधडीक्षोपात जिल्हा

| १ | २ | ३ | ४ | ५ |
|--------|--|--------------------|-------|---------------|
| [सोळा] | पिण्याच्या पाण्याचा पुरवठा [एक एप्रिल रोजी] | [१९९०-९१] | | (१९९०-९१) |
| | १] कठीण गांवाची संख्या | संख्या | उ. ना | ३७५६ (१-४-९०) |
| | अ] नळाचा पाणीपुरवठा [३१-३-१९९१ अहोरा] | संख्या | १३० | १२१९ |
| | ब] कृपनलिका | संख्या | २१ | - |
| | क] विहीर | संख्या | २९ | ६२३ |
| | २] टँकर्स किंवा बलगाडीने पाणीपुरवठा केला जाणारी गावे | संख्या | २८५ | ५६२० |
| | ३] योजनेत समाविष्ट करावयाची गावे | संख्या | उ. ना | निरंक |
| [सतरा] | छारबांधणी- १९९०-९१ | [१९८९-९०] | | [१९९०-९१] |
| | भूमिहीन कामगारांसाठी बांधलेल्या झोपड्या | संख्या | - | १७०० |
| [अठरा] | एकात्मिक ग्रामीण विकास कार्यक्रम | | | |
| | १] दारिद्र्य रेषेखालील कुटुंबे [१९८१] | संख्या [लाक्षात] | १,५३ | ३४ |
| | १९९०-९१ पर्यंतचे लाभार्थी | | | |
| | जुने | संख्या लाक्षात | ०.७७ | ३४ |
| | नवे | संख्या | ९२२१ | उ. ना. |

दुबळीक्षोपात जिल्हा

| १ | : | २ | : | ३ | : | ४ | : | ५ |
|------------|---|-------------------------------------|---|--------------------|---|------|---|--------|
| [एकोणीस] | | <u>रोजगार निर्मिती</u> | | | | | | |
| | | १] रोजगार हमी योजना | | मसुदा दिवस [कोटित | | ०.२५ | | ८.९४ |
| | | २] जवाहर रोजगार कार्यक्रम | | मसुदा दिवस [कोटीत] | | ०.३२ | | ८.५० |
| [वीस] | | आदिवासी कल्याणकारी योजना (३१-३-९१) | | संख्या | | ५ | | ६०२ |
| | | आदिवासीकरिता आश्रमशाळा | | | | | | |
| [एकवीस] | | <u>मागासवर्गीयांसाठी कल्याणकारी</u> | | | | | | |
| | | <u>योजना -१९९०-९१</u> | | | | | | |
| | | १] मागास वर्गीयांसाठी वसतीगृहे | | संख्या | | ९४ | | २२५७ |
| | | २] वसतीगृहात राहणारे विद्यार्थी | | संख्या | | ४५२८ | | १००२५० |

विभाग- १

आर्थिक

समालोचन

वर्ष- १९९०-९१

पुणे जिल्हा सामाजिक व आर्थिक समालोचन १९९०-९१

पुणे जिल्हा १७-५४ आणि १९-३४ उत्तर अक्षांश आणि ७३-११ आणि ७५-५० पूर्वे रेखांश मध्ये वसला आहे. पुणे जिल्ह्याच्या उत्तर आणि पूर्व बाजूस अहमदनगर जिल्हा, दक्षिणेला सातारा व पश्चिमेला शिवाजी जिल्हा आहे. आग्नेय दिशेला सोलापूर जिल्हा असून वायव्येला ठाणे जिल्हा आहे.

पुणे जिल्ह्याचे भौगोलिक क्षेत्रफळ १५६४२ चौरस किलोमीटर असून ते महाराष्ट्र राज्याच्या एकूण क्षेत्रफळाच्या ५ टक्के आहे. सन १९९१ च्या जनगणनेनुसार जिल्ह्याची अंदाजित लोकसंख्या ५५११४५७ असून ती महाराष्ट्र राज्याच्या एकूण लोकसंख्येच्या ७ टक्के आहे. जिल्ह्यातील लोकसंख्येची घनता ३५२ माणसे दर चौरस किलोमीटर अशी आहे. राज्याची लोकसंख्येची घनता २५६ आहे. जिल्ह्यात एकूण १४ तहसील असून १३ पंचायत समित्या आहेत. त्याचप्रमाणे २ महानगरपालिका, तीन कटकपंडडे व अकरा नगरपालिका आहेत. १९८१ च्या जनगणनेनुसार जिल्ह्यातील १७६८ खेड्यांपैकी १५ खेडी ओसाड आहेत.

पुणे जिल्ह्याचे हवामान सर्वसाधारणपणे उष्ण आहे. पश्चिमेकडील भागात हवामान थंड आढळते, तर मध्य भागात ते कोरडे असते. पूर्वेकडील इदांपूर, बारामती व दौण्ड तालुक्यात हवा उष्ण व कोरडी असते. जिल्ह्यात बहुतांशी पाऊस नैऋत्य मोसमी वा-यापासून पडतो, कांही तालुक्यात ईशान्य मान्सून वा-यापासून पाऊस पडतो.

जिल्ह्याचे पश्चिम भागात ३ ते ४ हजार मिलीमीटर पाऊस पडतो. हा पाऊस पश्चिमेकडून जसजसे पूर्वेकडे जावे तसातसा कमी कमी होत जातो. दुष्काळी अतिपूर्वभागात सुमारे ६०० ते ७०० मिलीमीटर पाऊस पडतो. या जिल्ह्याचे जमोनीचे उंच सखलपणामुळे घाट माथा, मावळ आणि पठार असे तीन स्वाभाविक विभाग पडतात. घाटमाथ्यावरील जमोन खुपच हलकी व तांबड्या रंगाची आढळते.

जिल्ह्याच्या इतर भागातील जमीन काळी, तांबडी व किरमोजी रंगाची असून त्यात काही ठिकाणी वाळू व चुनखडी यांचे मिश्रण आढळते.

१९८१ च्या जनगणनेनुसार जिल्ह्यातील एकूण लोकसंख्येपैकी ५३ टक्के लोकसंख्या ग्रामोण भागात आहे. अनुसूचित जाती जमातीचे लोकांचे प्रमाण ११ टक्के आहे. राज्याचे साक्षरतेचे प्रमाण ४७ टक्के आहे. जिल्ह्यातील हे प्रमाण राज्यापेक्षा जास्त असून ते ५४ टक्के आहे. जिल्ह्यातील काम करणा-यांचे प्रमाण एकूण लोकसंख्येशी ३९ टक्के आहे. १९९१ च्या जनगणनेनुसार स्त्रीयांचे दर हजार पुरुषा यातील अंदाजित प्रमाण राज्याइतकेच म्हणजे ९३६ आहे.

जिल्ह्यामध्ये १९८८-८९ या वर्षी ११२३२०० हेक्टर अंदाजित क्षेत्र लागवडी लायक होते. यापैकी निव्वळ कसलेले क्षेत्र ९० टक्के होते. एकूण पिकाखालील क्षेत्र हे निव्वळ कसलेल्या क्षेत्राच्या ११२ टक्के होते. याचाच अर्थ दुसोटा क्षेत्र १२ टक्के होते.

१९८८-८९ या वर्षी निव्वळ बागायत क्षेत्र एकूण पिकाखालील क्षेत्राच्या २० टक्के आढळते. दुबार भिजविलेले क्षेत्र निव्वळ भिजलेल्या क्षेत्राच्या १२ टक्के आहे. ओलिताच्या साधनानुसार बागायत क्षेत्राचा विचार केला असता असे दिसते की संदर्भ वर्षी विहिरीपासून बागायत होणा-या क्षेत्राचे प्रमाण एकूण बागायतखाली असणा-या क्षेत्राच्या ३६ टक्के होते. सर्व पिकांमध्ये ज्वारोखालील बागायत क्षेत्र जास्त म्हणजे ३८ टक्के होते. तर उसाखाली १४ टक्के क्षेत्र होते. गव्हाखालील बागायत क्षेत्राचे एकूण बागायत क्षेत्राशी प्रमाण १२ टक्के होते.

१९९०-९१ या वर्षी अंतिम अंदाजाप्रमाणे तृणधान्याचे उत्पादन ५७८५०० मे.टन झाले होते. गहू आणि ज्वारो यांचे उत्पादन अनुक्रमे ६६८०० मे.टन व २७७८०० मे.टन झाले होते. ऊडधान्याच्या एकूण ३१३०० टन उत्पादनापैकी हरब-याचे उत्पादन २०३०० मे.टन झाले इतर पिकांमध्ये भुईमुगाचे उत्पादन ७२६०० मे.टन झाले. तर उसाचे उत्पादन २८८२३०० मे.टन झाले.

- (दोन)-

(पुढील पानावर)

१९८१ जनगणनेनुसार जिल्ह्यात तेल एकूण खेड्यापैकी मार्च-१९९० अखेरपर्यंत १७१४ खेड्यांना (९८ टक्के) विद्युतपुरवठा झालेला आहे. वीज दिलेल्या एकूण विद्युतपंपाची संख्या ६५००० आहे.

डिसेंबर-१९८९ अखेर जिल्ह्यांत फॅक्टरी ऑटखाली नोंदलेले २५३२ कारखाने होते. त्यापैकी ३४०४ उद्योग घटक चालू होते. त्यामध्ये १३९१२१ इतक्या लोकांना रोजगार मिळालेला होता. जिल्ह्यात एकूण १० साखर कारखाने असून त्यांनी १९९०-९१ या वर्षात २२५२९४ मॅ.टन साखरेचे उत्पादन केले आहे.

३० जून-१९९१ अखेर जिल्ह्यात सर्व प्रकारच्या एकूण ९७७६ सहकारी संस्था होत्या. त्यात तेल सभासदाची संख्या १७.६१ लाख होती. एकूण सहकारी संस्थापैकी ९० टक्के संस्था "बिगर पत संस्था" होत्या. १९९०-९१ मध्ये प्राथमिक कृषी सहकारी संस्थांचा सुमारे ५२.७९ कोटी रुपये कर्जाटप केले. ३० जून-१९९० अखेर २५.३९ कोटी रुपये घेणे कर्ज होते.

राज्य शासन, जिल्हा परिषद व नगरपालिका इत्यादिकडून वैधकीय सुखसोयीचा लाभ लोकांना पुरविला जातो. राज्य शासन, जिल्हा परिषद नगरपालिका या संस्थांची एकूण २७ सभागृहे, ६० दवाखाने १८ प्रसूतोगृहे आणि ८४ प्राथमिक आरोग्य केंद्रे असून ह्या संस्थातून वैधकीय सेवेचा लाभ जिल्ह्यात तेल लोकांना मिळतो.

जिल्ह्यामध्ये ३१.३.९१ रोजी एकूण ११३९४ किलोमीटर लांबीचे रस्ते होते. त्यांत ३६४ किलोमीटर राष्ट्रीय महामार्ग, ११३५२ किलोमीटर प्रमुख व इतर राज्य महामार्ग ३६९६ किलोमीटर प्रमुख जिल्हामार्ग होते.

पृष्ठांकित रस्त्याची लांबी ४१६३ किलोमीटर होते. नगरपालिका हद्दीतोल सर्व रस्त्याची लांबी २०४ किलोमीटर होते.

जिल्ह्यात ३६ वर्गीकृत बंकाची ४६१ कार्यालय व सहकारी बंकाची ३४२ कार्यालये आहेत.

"जगप्रसिध्द" पुणे विद्यापीठ" याच जिल्ह्यात असून त्याच्या कला, वाणिज्य, शास्त्र, वैद्यक व अभियंत्रिकी शाखेत जिल्ह्यातोल, राज्यातोल देशातोल तसेच देशाबाहेरील विद्यार्थी शिक्षण घे आहेत.

जिल्ह्यात ३४४० प्राथमिक ५४२ माध्यमिक व उच्च माध्यमिक शाळा आणि ४७ उच्च शिक्षण संस्था शिक्षणादानाचे कार्यकरीत होत्या. या संस्थेत अनुक्रमे ६२२०००, ४१८००० (उच्चमाध्यमिकसह) आणि ६७००० विद्यार्थी पटावर होते. यामध्ये सामान्य शिक्षण महाविद्यालया व्यतिरिक्त जिल्ह्यात ४ वैद्यकीय व ७ अभियंत्रिकी महाविद्यालये होते. याखेरीज जिल्ह्यात ४ विधी महाविद्यालये व ४ शिक्षणविषयक पदवी महाविद्यालये व ८ पदविका महाविद्यालये (डो.एड.) होती.

स्थान व प्राकृतिक रचना

१ पुणे जिल्हा १७^०-५४ आणि १९^०-३४ उ-तर अक्षांश आणि ७३^०-३९ आणि ७५^०-१० पूर्व रेखांश मध्ये वसला आहे.

२ पुणे जिल्ह्यांच्या उ-तरेस आणि पूर्वेस अहमदनगर जिल्हा, दक्षिणेला सातारा, पश्चिमेला रायगड जिल्हा आहे. आग्नेय दिशेला सोलापूर जिल्हा असून वायव्येला ठाणे जिल्हा आहे.

३ पुणे जिल्ह्याचे क्षेत्रफळ १५६४२ चौरस किलोमीटर असून ते राज्याच्या क्षेत्रफळाच्या ५ टक्के आहे. जमीन उंच सखल असल्याने घाटमाथा, मावळ व पठार असे जिल्ह्याचे तीन स्वाभाविक विभाग पडले आहेत. पुणे जिल्ह्याचे पठार सपाट नाही. पठाराचा पश्चिम कडा रवुपच उंच आहे. सहयाद्री पर्वताच्या मोठ्या रांगा उ-तरेकडून दक्षिणेस पसरल्या आहेत. सहयाद्री पर्वतातून कांही रांगा आग्नेयेस व कांही रांगा पूर्वेस पसरल्या आहेत. महत्वाच्या डोंगर रांगा खालीलप्रमाणे आहेत: (अ) हरिश्चंद्र पर्वत (ब) जोवदान (क) ढाक आहुणे.

भूशास्त्र

४ पुणे जिल्ह्यात काळी, तांबडी व किरमोजी रंगाची जमीन आढळते. पश्चिमेकडून जसजसे पूर्वेकडे जावे तसतशी जमीन वसदार व सुपीक आढळते. पश्चिमेकडील तालुक्यात तो तांबडी व हलकी आहे. चिचंदजवळ मजबूत व टिकाऊ अशा काळ्या दगडाच्या खाणो आहेत. शंरडवणे, पाषाण या भागात साज-या नांवाचा खडक सापडतो. या जिल्ह्यात डोंगराचे पायथ्याला शिरगोळे, गारेंचे दगड व रंगासाठी लागणारी गेस्त्री लाल माती सापडते. जिल्ह्याचे पूर्व भागात चुनखडी सापडते.

नद्या :-

५) भीमा नदी ही जिल्ह्यातील प्रमुख नदी आहे. ती पुणे जिल्ह्यांच्या पश्चिमेत सह्याद्री पर्वतातील भीमाशंकर येथे उगम पावते. ती जिल्ह्यातून दक्षिणपूर्व अशी वाहत जाऊन सोलापूर जिल्ह्यात प्रवेश करते. भीमा नदीच्या डाव्या बाजूस वेळू, घोड अर्बा व उजव्या बाजूस भीमा, इंद्रायणी व मुठागुठा उपनद्या आहेत. पुणे जिल्ह्यांच्या दक्षिण सरहद्दीवर नोरा नदी आहे. क-हा, कुकडी व पवना, मोना, गुंजवणी पुष्पावती, शिवांगी व वळ्वडी, अशा अन्य नद्या जिल्ह्यातून घातात. यासर्व नद्या पावसाळ्यात दुधडी भरून वाहतात व उन्हाळ्यात कोरड्या पडतात. पुणे जिल्ह्याच्या प्रत्येक तालुक्यातून एक तरी नदी वाहते आहे. असे दिसून येईल.

प्रशासकीय विभाग :-

६ जिल्ह्याचे प्रशासकीय मुख्य ठिकाण पुणे आहे. तसेच पुणे शहर हा स्वतंत्र मुलकी तहसील आहे. जिल्ह्याचे प्रशासकीय मुख्य ठिकाण राज्याच्या राजधानीपासून १२२ किलोमीटर अंतरावर असून मुंबई बंगलोर या राष्ट्रीय महामार्गावर आहे.

७ पुणे जिल्ह्यांत १४ तहसील आहेत. या तहसीलांची जिल्ह्यांच्या एकूण क्षेत्रफळाशी टक्केदारो पाहिली असता असे आढळते की, शिरूर तालुक्याचे क्षेत्र सर्वात जास्त म्हणजे १० टक्के आहे. तर पुणे शहर तालुक्याचे सर्वात कमी म्हणजे १ टक्का आहे. आर्बेगांव, पुरंधर, मुळशी व मावळ यांचे क्षेत्र प्रत्येकी ७ टक्के आहे तर दौण्डचे ८ टक्के आहे. इंदापूर, बारामती, हवेली, खेड व जुन्नर यांचे क्षेत्र प्रत्येकी ९ टक्के आहे. भोर ६ टक्के आहे. वेल्हा तहसीलाचे क्षेत्र ३ टक्के आहे. तसेच जिल्ह्यात १२८१ जनगणनेनुसार १७६८ खेडी आहेत. यापैकी १५ खेडी ओसाड आहेत.

८ पुणे जिल्ह्यात पुणे व पिंपरी-चिंचवड या दोन महानगरपालिका असून देहुरोड, पुणे आणि खडकी येथे कटकपंडळे आहेत. त्याचप्रमाणे हवेली तालुक्यात आळंदी, पुरंधरमध्ये सासवड व जेजुरी, मावळ मध्ये तळेगांव-दाभाडे व लोणावळा आणि भोर, दौण्ड, बारामती, शिासर, जुन्नर व इदांपूर अशा अकरा नगरपालिका आहेत.

९ पुणे जिल्ह्यांत ३१ मार्च-११ रोजी १२३४ ग्रामपंचायती होत्या. त्यातील लोकनियुक्त सभासदांचा संख्या १०६५० होती.

हवामान व पर्जन्यमान :-

१० उन्हाळ्यात हवामान उष्ण असते. पुर्वेकडील इदांपूर, दौण्ड व बारामती या तालुक्यात ते जास्त उष्ण असते तर पश्चिमेकडे ते थंड आढळते. जिल्ह्याला बराचसा पाऊस नैऋत्य मोसमी वा-याचासून मिळतो. पश्चिमेकडून जसजेसे पुर्वेकडे जावे तसतसे तो कमी होतो व अगदी पुर्वेच्या टोकास ७५० मिलीमीटर पाऊस पडतो.

२. लोकसंख्या

जन्मणना वार्षिक प्रक्षेपित आकडेवारी

११ १९८१ जन्मणानेनुसार जिल्ह्याची एकूण लोकसंख्या ४१,६४,४७० आहे. या मध्ये २१,५०,०८८ पुरुष व २०,१४,३८२ स्त्रिया आहेत. १९७१-१९८१ दशकातील जिल्ह्यातील लोकसंख्या वाढीचा वेग ३१ टक्के आढळून आला. पुणे जिल्ह्याची १९९१ च्या जन्मणानेनुसार अंदाजित लोकसंख्या ५५,११,००० होती. पुणे जिल्ह्यातील पुणे शहर व हवेली या तालुक्याची नागरी लोकसंख्या एकूण नागरी लोकसंख्येच्या ८९ टक्के आहे. या दोन तालुक्यामध्ये उद्योगधंदे, शिक्षणसंस्था व व्यापाराचे केंद्रांकरण झाल्यामुळे या तालुक्याच्या नागरी भागाकडे लोकसंख्येचा लोंढा आला आहे.

जिल्ह्याच्या एकूण लोकसंख्येपैकी पुणे शहर तालुक्यात ३१ टक्के लोकसंख्या आहे. हवेली तालुक्यात तो २१ टक्के आहे. आर्बेंगाव, भोर तालुक्यात ३ टक्के आर्बेंगाव, शिवासर, मावळ व पुरधर या तालुक्यात ४ टक्के खेड, दौण्ड, इदांपूर, जुन्नर या तालुक्यात तो ५ टक्के आहे. बाशमती तालुक्यात तो ६ टक्के आहे. तर मुळशी तालुक्यात २ टक्के आहे. वेळे येथे तो सर्वात कमी म्हणजे एक टक्क्यापेक्षा कमी आहे.

लोकसंख्येची घनता :-

१२ १९९१ जनगणनेप्रमाणे जिल्ह्याची अंदाजित लोकसंख्या घनता दर चौरस किलोमिटर मागे ३५२ माणसे स्वढी आहे. नागरी भागात ती ४५०४ आहे. ग्रामीण भागात ती १८० आढळते. जिल्ह्यात पुणे शहर तहसीलात घनता सर्वात जास्त म्हणजे ९३९१ स्वढी आहे. वेळे तहसीलात सर्वात कमी म्हणजे १०८ आहे. लोकसंख्या घनतेनुसार पुणे जिल्ह्याचा राज्यात चौथा क्रमांक येतो.

नागरी व ग्रामीण लोकसंख्या :-


१३ जिल्ह्यातील एकूण लोकसंख्येच्या ४९ टक्के लोकसंख्या ग्रामीण भागात तर ५१ लोकसंख्या नागरी भागात आहे. जिल्ह्याच्या नागरी भागाच्या लोकसंख्येपैकी जवळजवळ ७४ टक्के लोकसंख्या पुणे व पिंपरी-चिंचवड शहरात सांभाविलेली आहे.

स्त्री पुरुष प्रमाण :-

१४ जिल्ह्यातील दर हजार पुरुषांमागे स्त्रियांची संख्या ९३६ आहे. ग्रामीण व शहरी भागात ती अनुक्रमे ९६८ व ९०६ आहे. राज्याचे दर हजार पुरुषांमागे स्त्रियांचे प्रमाण ९३६ असून ग्रामीण व शहरी भागात ते अनुक्रमे ९८७ व ८५० आहे.

अनुसूचित जाती जमाती :-

१६ १९८१ जनगणनेनुसार जिल्हयातील अनुसूचित जातीचो लोकसंख्या ३१३७९७ व अनुसूचित जमातीचो लोकसंख्या १५८७०५ एवढो होतो.



कामकरो :-

१६ १९८१ जनगणनेनुसार कामक-यांचो संख्या १४,५५,४६० आढळते. ही संख्या एकूण लोकसंख्येच्या ३५ टक्के आहे. एकूण कामक-याच्या संख्येपैकी ४,९६,१६५ शेतकरो व १,९८,०९५ शेतमजूर होते. याशिवाय ३१,७६४ कामकरो घरगुती उद्योगधंद्यात काम करोत होते. उर्वरीत ७,२९,४२६ कामकरो घरगुती उद्योगाखेरीजचे उद्योग, वहातुक बांधकाम व व्यापार यात काम करीत होते. जिल्हयात १९८१ जनगणनेनुसार १,४८,७०५ सीमांतोक कामकरो होते. त्यांच्या समावेशा एकूण कामक-यात केल्यास एकूण कामक-याचे प्रमाण सुमारे ३९ टक्के होते.

वयोगट :-

१७ १९८१ जनगणनेनुसार एकूण लोकसंख्येच्या ३७ टक्के लोकसंख्या ०-१४ वर्षांच्या होतो तर ९ टक्के १५-१९ या वयोगटात ९ टक्के २०-२४ या वयोगटात ८ टक्के २५-२९ या गटात १३ टक्के ३०-३९ या गटात १० टक्के ४०-४९ या गटात तर उरलेली १४ टक्के ५० वर्ष व त्याहून जास्त वर्ष वयाची होतो.

साक्षरता :-

१९९१ च्या जनगणनेनुसार जिल्हयात अंदाजे ३२,९९,६५५ म्हणजेच ६६ टक्के लोक साक्षर होते. साक्षरतेचे प्रमाण नागरो व ग्रामोण भागात अनुक्रमे ६० व ४० टक्के होते. स्त्री पुरुषानुसार साक्षरतेचे प्रमाण पहाता जसे आढळते की, जिल्हयात साक्षर स्त्री पुरुष प्रमाण अनुक्रमे ४० व ५९ टक्के आहे.

निवासी घरे व कुटुंबे :-

१९ १९८१ जनगणनेनुसार जिल्ह्यात ७,४०,८२० एवढी घरे होती व त्यामध्ये ७,६७,४९५ कुटुंबे रहात होती. त्यापैकी ग्रामीण व नागरी भागात अनुक्रमे ३,८९,००७ व ३,७८,४८८ कुटुंबे होती. ग्रामीण भागात कुटुंबे आकार ६ होता तर नागरी भागात तो ५ होता.

३. वन

वनक्षेत्र व वन उत्पादने :-

२० वार्षिक ऋतू आणि पिके अहवाल १९८८-८९ चे अहवालानुसार जिल्ह्यात अंदाज १९०४०० हेक्टर जंगल क्षेत्र होते. यापैकी जवळजवळ अर्धे जंगलव्याप्त क्षेत्र जिल्ह्याच्या पश्चिम भागातील मावळा भोर, मुळशी, आर्बेगाव व वेळे या तालुक्यात होते. पश्चिमेकडील जंगलात मध, मेण, डिक या औषधी वस्तु मिळतात. याशिवाय साग, हिरवडा, खैरे याचे उत्पन्न भरपूर मिळते. आर्बेगाव तालुक्यातील भोमाशांकरचे डोंगरावर व सिंहगड किल्याभोवती व इतर अनेक ठिकाणो वनखात्याने झाडांची मोठ्या प्रमाणावर लागवड केली आहे. सामाजिक वनीकरण रवात्याने जिल्ह्यात डोंगर उतारावर, सपाट जमोनीवर व रस्त्याचे कडेस मोठ्या प्रमाणावर सामाजिक वनीकरणाचा कार्यक्रम राबविला आहे.

३१ मार्च १९९१ रोजी संपलेल्या वर्षात वनखात्याने जळाऊ लाकडाच्या विक्रीपासून ३९००० रुपये उत्पन्न मिळविले. इमारती लाकडापासून २८००० रुपये उत्पन्न मिळविले. याशिवाय बावु, गवत, तेंदु, पाने, राळ, डिक इत्यादी गौण उत्पादनाच्या विक्रीपासून यावर्षी ७०१००० रुपये उत्पन्न मिळाले.

४. कृषी

२१ कृषी क्षेत्राबाबतची आकडेवारी "वार्षिक ऋतू आणि पिके अहवाल" या प्रकाशनावस्त उपलब्ध करून घेऊन या प्रकाशनात नोंदीवली आहे.

जिल्हा भूमि अभिलेख राबट्या कार्यालयत हे प्रकाशन तयार होते.
पुणे जिल्हयाच्या १९८४-८५ या वर्षाचा पूर्ण सुधारित वार्षिक
त्रु अहवाल "कृषी संचालनालयाने प्रसिध्द केला आहे. तसेच जिल्हा
भूमि अभिलेख याचे कार्यालयाने वर्ष १९८८-८९ चा वार्षिक त्रु अहवाल
तयार केला आहे. त्या मधील आकडेवारी घेऊन त्यानुसार तक्ते तयार
केले आहेत. या तक्त्यावरून पुढे विवेचन केले आहे. हो मनाहितो अस्थायी आहे
जमोन धारणेबाबतची माहिती कृषी खात्याने १९८५-८६ मध्ये केलेल्या
गणने आधारे घेतलो आहे.

जमीन धारणा :-

२२ कृषी गणना १९८५-८६ मधील आकडेवारी पाहता असे
आढळते की, जिल्हयात एकूण ४,२६,८२९ व्हितो खाती होती. व
त्याखाली ११,५१,०२९ हेक्टर क्षेत्र होते. यापैकी ९९ टक्के व्हितो
खाती वैयक्तिक खाती होती. उर्वरित संयुक्त व संस्थेची व्हितो
खाती होती. जमोनीचे क्षेत्र व एकूण खाती यांची माहिती
खालीलप्रमाणे आहे.

| वर्ग(हेक्टर) | एकूण खाती | क्षेत्र (हेक्टर) |
|--------------------|-----------------|------------------|
| ० - २ | २४५५३८ (५८) | २१२१६९ (१८) |
| २ - ५ | १२१४६५ (२८) | ३८२३६८ (३३) |
| ५ - १० | ४४१५२ (१०) | ३०११२६ (२७) |
| १० - २० | १३२१८ (३) | १७७१०३ (१५) |
| २० व त्याहून जास्त | २४५६ (१) | ७८२६३ (७) |
| एकूण | ४२६८२९ (१००) | ११५१०२९ (१००) |

टोप :- क्सांतोल आकडे टक्केवारी दर्शावितात

- अकरा -

(पुढील पानावर)

यावस्तु असे दिसते की, २ हेक्टरपर्यंत ५८ टक्के खातेदाराकडे १८ टक्के जमीन आहे. २ ते ५ हेक्टर क्षेत्र असणा-या २८ टक्के खातेदाराकडे ३३ टक्के जमीन आहे. यावरोल क्षेत्र असणा-या खातेदाराकडे जास्त जमीन आहे. एकूण वीहती खात्यापैकी ५५४७२ खाती संपूर्ण ओलिताखाली होती त्याखाली ७३३२८ हेक्टर क्षेत्र ओलिताखाली होते. तसेच ७८७८८ खाती अर्शात: ओलिताखाली असून त्यांच्या एकूण २६१४९३ हेक्टर क्षेत्रापैकी ६९२७७ हेक्टर क्षेत्र ओलिताखाली होते.

जमोनीचा वापर :-

२३ जिल्ह्याचे भौगोलिक क्षेत्रफळ १५,६२,०३१ हेक्टर आहे. यापैकी १२ टक्के क्षेत्र जंगलाखाली आहे तर ४ टक्के क्षेत्र चराऊ गायरान व कुरणे यांनी व्यापलेले आहे. १९८८-८९ च्या अस्थायी आकडेवारीनुसार एकूण भौगोलिक क्षेत्रफळाच्या तीन टक्के क्षेत्र विचारशेती वापराखाली आहे. यादरमि लागवडीखाली येऊ शकणारे क्षेत्र ११२३२०० हेक्टर होते. ते एकूण भौगोलिक क्षेत्राच्या ७२ टक्के होते. जिल्ह्यात याचदरमि पिकाखालचे निव्वळ क्षेत्र १००७९०० हेक्टर होते. दुवार व तिवार पिकाखालील क्षेत्र ११८४०० हेक्टर होते. एकूण पिकाखालील क्षेत्र ११२३२०० हेक्टर होते. जिल्ह्यातील प्रत्येक तहसीलात पिकाखालील एकूण क्षेत्राचे निव्वळ कसलेल्या क्षेत्राशी तसेच एकूण बागायत क्षेत्राचे निव्वळ बागायत क्षेत्राशी प्रमाण याची माहिती थोडक्यात खाली दिली आहे.

| अंक. | तहसील | पिकाखालील : एकूण क्षेत्रा : चे निव्वळ : कसलेल्या : क्षेत्राशी : प्रमाण | एकूण बागायत : क्षेत्राचे एकूण : पिकाखालील : क्षेत्राशी : प्रमाण | एकूण बागायत : क्षेत्राचे निव्वळ : बागायत क्षेत्राशी : प्रमाण |
|------|----------|---|---|---|
| १ | २ | ३ | ४ | ५ |
| १) | पुणे शहर | १०९ | ४० | - |
| २) | हवेली | १११ | ३६ | १०४ |
| ३) | खेड | ११९ | ६ | १५० |
| ४) | आतेंगाव | ११९ | ४ | १०० |
| ५) | जुन्नर | १०९ | १५ | १४७ |

| १ : | २ | : | ३ | : | ४ | : | ५ |
|-------------|---------|---|-----|---|----|---|-----|
| ६) | शिसर | | ११८ | | ११ | | १०० |
| ७) | दौण्ड | | १२५ | | ५५ | | ११८ |
| ८) | इंदापूर | | १०६ | | ४३ | | ११४ |
| ९) | बारामती | | १०७ | | ४१ | | १२० |
| १०) | पुरंधर | | ११६ | | १८ | | १०० |
| ११) | भोर | | १०५ | | ३ | | १०० |
| १२) | वेल्ले | | १०२ | | * | | १०० |
| १३) | मुळशी | | १०२ | | २ | | १३६ |
| १४) | मावळ | | १०२ | | २ | | १०४ |
| जिल्हा एकूण | | | ११२ | | २० | | ११३ |

* टीप :- एक टक्याहून कमी

पिकाचे स्वस्म :-

२४ जिल्ह्यात ज्वारी हे महत्वाचे पिक आहे. १९८८-८९ या वर्षी पिकाखालील क्षेत्र पिकाखालील एकूण क्षेत्राच्या ३५ टक्के होते. याशिवाय भात, गहू व बाजरो या पिकाखाली अनुक्रमे ५, ३, व १२ टक्के क्षेत्र होते. एकूण तृणधान्याखाली ५७ टक्के क्षेत्र होते. कडधान्याखाली ५ टक्के क्षेत्र होते. खाय पिकाखाली ७९ टक्के क्षेत्र होते. उर्वरित २१ टक्के क्षेत्र अखाय पिकाखाली होते. जुन्नर, आर्लेगाव, छेड, भोर, मावळ, मुळशी व वेल्ले या तालुक्यामध्ये जिल्ह्यातील भाताच्या पिकापैकी ८७ टक्के क्षेत्र होते. पश्चिमेकडील डोंगराळ भागात भाताचे पिक उ-तम येते. अर्लेगाव, कपोद, जिरेसाळ वगैरे भाताच्या जातो प्रसिध्द आहेत. इदांपूर, बारामती, दौण्ड या भागात कापसाचे पिक चांगले येते. तसेच या भागात व शिसर तालुक्यात ज्वारीचे पिक उ-तम येते. जुन्नर आर्लेगाव, छेड, भोर, शिसर, हवेली या भागात भुईमुगाचे पिक चांगले येते. जिल्ह्यातील भुईमुगाखालील एकूण क्षेत्रापैकी ८४ टक्के भुईमुगा क्षेत्र या तालुक्यात आहे.

खेड आणि जुन्नर आणि आलेगाव तालुक्यात बटाट्याचे पोक चांगले येते. जिल्ह्यातील १० टक्के बटाट्याखालील क्षेत्र या तीन तालुक्यात असते. खेड व हवेली तालुक्यात कांद्याचे पोक पुष्कळ निघते. हडपसर व पुणे यांच्या आसपास भरपूर भाजोपाला होतो. दौण्ड, शिरूर या भागात संत्रा व मोसंबीचे उत्पादन चांगले होते. जुन्नर भागात ज्येष्ठ बागा आणि फुलाचे मळे आहेत. बारामती आणि उरळीकांचन हे भाग द्राक्षासाठी प्रसिध्द आहेत. पुरंधर तालुक्यात अंजीर आणि डाळिंब याचे क्षेत्र भरपूर आहे. बारामतीचा काहो भाग, इदांपूर तालुक्याचा कांडी भाग व हवेली तालुक्यातील हडपसर, लोणगोकाळभोर व मांजरी ह्या भागात ऊसाचे उत्पादन चांगले निघते.

महत्त्वाचे पिकाचे उत्पादन क्षेत्र :-

२५ जिल्ह्यातील कृषीविवेक संक्षिप्त माहिती कृषी संचालनालय, महाराष्ट्र शासन हे दरवर्षी प्रसिध्द करते. १९९०-९१ या वर्षाच्या प्रकाशनातील माहितीवस्तु असे आढळते की, खाद्य पिकांपैकी भात, ज्वारी, बाजरो, गहू, ऊस यांचे उत्पादन सतत वाढत आहे. १९७०-७१ साली भाताचे उत्पादन ३६५०० मॅ.टन होते. ते १९९०-९१ यावर्षी ते ८४००० मॅ.टन झाले म्हणजेच उत्पादनात गेल्या वीस वर्षांत २३० टक्के वाढ झाली. गहू, ज्वारी व ऊस या पिकांच्या उत्पादनात अशोच वाढ दिसते. गव्हाचे उत्पादन १९७०-७१ मध्ये १५६०० मॅ.टन होते. तर १९९०-९१ मध्ये ६६८०० मॅ.टन झाले. म्हणजे गव्हाचे उत्पादनात वीस वर्षांत ४२८ टक्के वाढ झाली. ज्वारीचे बाबतीतही लक्षणीय वाढ दिसते. ज्वारीचे उत्पादन याच कालावधीत ५०४०० मॅ.टनावस्तु २७७८०० मॅ.टनावर गेले. उसाचे उत्पादन याच काळात १६०१०० मॅ.टनावस्तु २८८२३०० मॅ.टन झाले. गहू ज्वारी या पिकांच्या प्रती हेक्टराे उत्पादन दरात चांगली वाढ होत आहे.

- चौदा -

(पुढील पानावर)

अधिक उत्पादन देणारो बी बियाणो :-

२६ अधिक उत्पन्न देणा-या जातीचे बी बियाणो वापरण्याकडे जिल्ह्यातील शेतक-यांचा कल वाढत चालल्याचे गेल्या दहा वर्षांच्या आकडेवारीत दिसून येते. भात, ज्वारी व गहू या तीन प्रमुख पिकाखालील १९७५-७६ साली अनुक्रमे ३८०००, १९००० व २९००० हेक्टर क्षेत्र होते. १९९०-९१ साली अधिक उत्पन्न देणा-या जातीचा वापर मोठ्या प्रमाणावर होऊन या तीन पिकाखालील ३८२००, १०१००० व ३६००० हेक्टर क्षेत्र होते. भात काला इतर पिकाचे क्षेत्रात ४३१ व २४ टक्के वाढ झालेली दिसते.

फळे व भाजीपाला :-

२७ जिल्ह्यामध्ये फळे आणि भाजीपाला याचे क्षेत्रातही वाढ होऊ लागली आहे. १९६०-६१ साली १८००० हेक्टर क्षेत्र या पिकाखाली होते. १९८८-८९ मध्ये अंदाजे ४६२२९ हेक्टर होते. गेल्या अठ्ठावीस वर्षांत यात २५६ टक्के वाढ झाल्याचे दिसून येते. दौण्ड व शिरूर तालुक्यात संत्री मोसंबीचे भरपूर क्षेत्र आहे. जिल्ह्यातील केळ्यांच्या पिकाखालील क्षेत्राच्या ८३ टक्के क्षेत्र जुन्नर तालुक्यात आहे. बारामती व उरळीकांचन येथे द्राक्षाचे पोक भरपूर येते. पुरंदर तालुक्यात अंजीरे व डाळिंबाचे पोक मोठ्या प्रमाणावर होते. दौण्ड तालुक्यात कागदो लिंबांचे क्षेत्र जिल्ह्याच्या क्षेत्राच्या ६५ टक्के आहे. खेड, हवेली व दौण्ड या तालुक्यात कांधाचे पोक मोठ्या प्रमाणावर येते. हवेली व दौण्ड तालुक्यात कोबी व वांगी यांचे भरपूर उत्पादन होते. तर जुन्नर, आंबेगाव, हवेली या तालुक्यात टोमटोचे उत्पादन जास्त होते. पुरंदर तालुक्यातील वाल्हेची मिर्ची छुप पेसिध्द आहे. या जिल्ह्यातील कांदे, बटाटे, टोमटो व इतर पालेभाज्या दुस-या जिल्ह्यांना पाठविल्या जातात.

रासायनिक खत वापर :-

२८ जिल्ह्यामध्ये १९७१-७२ साली दर हेक्टरी १४.५२ किलोग्रॅम रासायनिक खताचा वापर केला होता. १९९०-९१ साली दर हेक्टरी हे प्रमाण १२६ किलोग्रॅम झाले आहे. यावस्तु पिकाना उत्पादन वाढी साठी रासायनिक खताची गरज आहे, हे शेतकऱ्यांना आता पट्टे लागले आहे असे दिसून येते. नत्र स्पूरद याच खताचा वापर जास्त प्रमाणावर होतो.

कीटक नाशके :-

२९ पिकांची जोमदार वाढ होण्याकरिता द्रवस पावडर दाणेदार व वजनरहित स्वसांच्या इतर औषधांच्या वापराचे जिल्ह्यातील प्रमाण वाढत आहे. जिल्हा परिषदेच्या शेतो खात्या मार्फत औषध पुरवठा करण्यात येते.

पणन :-

३० जिल्ह्यात ११ नियंत्रित कृषी उत्पन्न बाजार समित्या आहेत. या नियंत्रित बाजार समित्याखेरीज वाल्हे, सासवड, तळेगाव-दमदरे व सुपा, देल्हे व चाकण या ठिकाणी उप-बाजार समित्या आहेत. जिल्ह्यातील या बाजार समित्यांमध्ये भात, ज्वारी, गहू सर्व कडधान्ये, कांदा, मिरची, बटाटा, गूळ तसेच कापूस व शेंग यांची मोठ्या प्रमाणावर आतक होते. वरील वस्तुची जी एकूण आतक होते. त्यापैकी निम्त्याहून जास्त आतक पुणे कृषी उत्पन्न बाजार समितीमध्ये होते. जिल्ह्यातील या अकरा समित्यांमध्ये कृषी उत्पन्न मालाची आतक होते. संदर्भदर्शी गतवर्षीपेक्षा तांदूळ, मका, गुळ, तुर, लसुणा व बटाटा यांच्या आतके मध्ये वाढ झालेली दिसून येते.

५. सिंचन

३१ १९८८-८९ या वर्षाच्या अंदाजित माहितीनुसार जिल्ह्यात निष्कल बागायत क्षेत्र २२०१७१ हेक्टर होते. जिल्ह्यातील एकूण पिकाखालील क्षेत्राच्या १८ टक्के आहे.

बारामती, इदांपूर, दौण्ड, हवेली व पुरंधर तालुक्यामध्ये निव्वळ बागायत पिकाखालील क्षेत्र निव्वळ पोक घेतलेल्या क्षेत्राच्या अनुक्रमे ३७, ४०, ५८, ३८ व २६ टक्के होते. उरलेल्या तालुक्यात सदर टक्केवारी जिल्हा टक्केवारी पेक्षा कमी आहे. तेल्ले, माळ, व मुळशी या तालुक्यात ती अगदी नगण्य आहे. जमीनोच्या पृष्ठभागावरील साधने (उदा. लिप्ट, कालवा इत्यादी) जमीनोच्या पृष्ठभागाखालील साधने (ग्रामुळ्याने विहिरी) या दोन साधनांनी पिकांना पाणी दिले जाते. दौण्ड, बारामती, इदांपूर, शिरूर व हवेली या ५ तालुक्यात जिल्ह्यातील पृष्ठभागावरील साधनांनी भिजणा-या क्षेत्रापैकी ८०% क्षेत्र आहे.

३२ जिल्ह्यातील व्यकोजीसागर, घोड, खडकदासता व येडांवा वगैरे मोठ्या व मध्यम पाटबंधारे प्रकल्पाखाली ५९९ किलोमीटर लांबीचे कालवे पूर्ण झाले असून याखाली हंगामो व बारामती असे ८८०४३ हेक्टर क्षेत्र भिजते. घोड धरणामुळे शिरूर, पानशेत धरणामुळे हवेली इदांपूर व दौण्ड या तालुक्यातील शेतीस पाणी मिळते. व्यकोजीसागर धरणामुळे, पुरंधर, बारामती व इदांपूर या तालुक्यातील शेतीस पाणी मिळते.

३३ १९८८-८९ च्या अंदाजित आकडेवारीनुसार जिल्ह्यातील विविध बागाईत पिकापैकी जवळजवळ ९६ टक्के क्षेत्र खाद्य पिकाखाली आढळते. तर उर्वरित ४ टक्के क्षेत्र अखाद्य पिकाखाली आढळते. बागायत खाद्य पिकाखालील क्षेत्रापैकी ६३ टक्के क्षेत्र तृणधान्याखाली आहे. उसाखालील क्षेत्र सुमारे १५ टक्के आहे. उसाखालील क्षेत्रांमध्ये दिवसे दिवस वाढ होत आहे. उसाचे क्षेत्राच्या वाढीबरोबर धान्याचे पिकाखालील क्षेत्रात घट होऊ लागली आहे. दुबार पिकाखालील क्षेत्रही वाढत आहे.

३४ जिल्ह्यात १९८४-८५ या वर्षाच्या पूर्ण सुधारित आकडेवारीनुसार वापरात असलेल्या सिंचन विहिरींची संख्या ६५४४५ आहे.

इंजिन विहीरोवर आईल/बसदून पिक्कांना पाण्णे दिले जाते. तसेच विहीरोवर वोजेचे पंप बसविण्याची जिल्ह्यात पध्दत आहे. आता वोज मोठ्या प्रमाणावर उपलब्ध झाली असल्यामुळे विहीरोवर वोजेचे पंप मोठ्या प्रमाणावर बसविले जात आहेत. १९८४-८५ साली १५७९३ विहीरोवर विद्युत्पंप होते. विहीरो खेरीज जिल्ह्यामध्ये १९९०-९१ या वर्षी अखेर १४०६ पाझर तलाव, बंधारे अस्तित्वात होते व त्याखाली ५१६६६ हेक्टर क्षेत्र भिजले होते.

६. पशुसंवर्धन व पशुवैद्यकीय सेवा आणि दुग्धव्यवसाय

३५ १९८७ पशुगणनेची आकडेवारी आता उपलब्ध झाली आहे. त्यानुसार जिल्ह्यांत १९११४४२ पशुधन होते. याशिवाय कुक्कुट वर्गीय पक्ष्यांची संख्या ३३८४०५१ होती. या गणनेनुसार एकूण १९,११,४४२ पशुधनापैकी गाई बैल ४० टक्के म्हैस व रेडे ११ टक्के शोळा, मेंढ्या ४३ टक्के उंट, गाढव, ह-ती, घोडे, खेवरे इत्यादी इतर प्राणी ६ टक्के होते. या गणनेत ३३,८४,०५१ कुक्कुट वर्गीय पक्षी होते. या एकूण कुक्कुट वर्गीय पक्ष्यापैकी कॉबड्या, त्यांची पिल्ले व कॉबडे यांची संख्या अनुक्रमे ११८०१७१ १२,७५,२९२ व २२६६६३ रचली होती. जिल्ह्यामध्ये कुक्कुट पक्षी पालन अंडी उबविण्याचा व्यवसाय मोठ्या प्रमाणावर होतो. पुणे येथे मध्यवर्ती अंडी उबवणी केंद्र आहे.

पशुउत्पादन :-

३६ जिल्हा सांख्यिकी कार्यालयाने १९८०-८१ वर्षासाठी वस्तु निर्माण क्षेत्रातील जिल्हा उत्पन्नाचे प्राथमिक अंदाज तयार केले होते. त्यानुसार पशुउत्पादनापासून ७७ कोटी रुपये स्थूल उत्पन्न मिळाले. यापैकी दूध व तदन्य पदार्थापासून ४९ कोटी रुपये उत्पन्न मिळाले. तर ५ कोटी रुपये उत्पन्न अंड्यापासून मिळाले. १९९०-९१ यावर्षी मान्यता प्राप्त १० पशुवधगृहातून शोळा, मेंढ्या, डुकरे या प्रकारची १९३८७४ व ४७५५४ मोठी जनावरे कापण्यात आली.

पशुवैद्यकीय सेवा व सुविधा :-

३७ जिल्ह्यामध्ये ३१ मार्च-१९९१ रोजी १ पशुवैद्यकीय चिकित्सालय ४० दवाखाने ६३ मदत केंद्रे होती. या प्रकारच्या सुविधा मार्फत जिल्ह्यातील ५४३२३४ जनावरांवर औषाधोपचार करण्यात आले. जिल्ह्यामध्ये याचवर्षी २०८ ठिकाणी कृत्रिम गर्भाधारणा केंद्रे होती. व त्यामधून १४२३१३ जनावरांवर कृत्रिम गर्भाधारणा करण्यात आली. जन्मलेल्या बासरांची एकूण संख्या ४३४८५ असून त्यापैकी ४१२३४ संकरीत वासरे होती. जिल्ह्यात या वर्षीत ७४ जनावरांना रोगाची लागण झाली होती. त्यापैकी ४८ मृत्युमुखी पडली.

३८ जिल्ह्यामध्ये पुणे येथे सधान पशु विकास प्रकल्प असून त्यामार्फत जनावरांच्या नवीन सुधारित जातीची पैदास, कृत्रिम गर्भाधारणा वगैरे कार्यक्रमांचा प्रचार होतो. त्याचप्रमाणे पुणे येथे फ्रीडान सीमेंट सेंटर असून त्यासाठी लागणारा द्रव नायट्रोजन बनविण्याचे दोन प्रकल्पही येथे आहेत. ताथावडे [तालुका-हवेली] येथे विदेशी, पशु पैदास केंद्र आहे. पुणे येथील मेंढी पैदास केंद्रात लोकर विश्लेषणा प्रयोगशाळा आहे. सबंधीत वर्षांमध्ये कृत्रिम रेतन, जनावरांना औषाधोपचार, जनावरांचे रोगावर शास्त्रक्रिया, लसीकरण, शेतकऱ्यांची शिबीरे व प्रशिक्षणा इत्यादीचे कामे चालू होती. पुणे येथील मध्यवर्ती अंडी उबवणी केंद्रात दीड महिने सुदतीचा कुक्कुट पालन प्रशिक्षणा वर्ग घेतला जातो. पुणे येथे पशुवैद्यकीय व जैवपदार्था निर्मिती संस्था असून १९९०-९१ या वर्षीत ६५०.८३ लाख मात्रा लस रक्तजळाची निर्मिती करण्यात येऊन ७०१.४१लाखा मात्रांचे वाटप करण्यात आले.

दुग्धाव्यवसाय :-

३९ जिल्ह्यात गाई, म्हशी व संकरीत जनावरांची संख्या मोठ्या प्रमाणात आहे. जिल्ह्यांसाठी पुणे येथे १९५० साली स्वतंत्र दुधा योजना मंजूर झाली. दुग्धा सहकारी संस्थात गेल्या सहा वर्षांत दुपटीहून वाढ होऊन त्या १९९०-९१ मध्ये १३२२ झाल्या आहेत.

जिल्हयात बारामती, इंदापूर खोड व आबेगांव या तहसीलात दुधा संकलन सर्वात जास्त तर दौण्ड, शिरूर, पुरंधार, भोरे व मुळशी या तहसीलात मध्यम तर उर्वरित वेल्हा, मावंळ, हवेली या तीन तालुक्यात कमी प्रमाणात होते. प्राथमिक संस्थांवरून दुधा संकलन करण्यासाठी जिल्हयात १६३ दुधा संकलन मार्ग आहेत. या व्यतिरिक्त बारामती व इंदापूर तालुक्यातील दुधा संस्था दुधा अथावा भाडोत्री वाहनातून दुधा गाळेस दुधा पुरवठा करतात. १९७९-८० साली जिल्हयातील दैनंदिन सरासरी दुधा संकलन ८४ हजार लिटर होते. ३१-३-१९९१ अखेर ते ४.३७ लाखा लिटर प्रतिदिन झाले. दुधा उत्पादन वाढीस चालना मिळावी म्हणून एप्रिल-८५ पासून जिल्हयात दुधाचा महापूर योजना राबविण्यास सुरुवात झाली. ही योजना पाच वर्षांत पूर्ण करावयाची असून त्यावर सुमारे १५ कोटी रुपये खर्च होईल. सध्या पुणे व कात्राज येथे एकेक दुधाशाळा आहे. बारामती निरा [पिंपरे खडू] ओतूर व कोंढापूरी येथे शासनाची शीतकरण केंद्रे आहेत. तसेच भोरे व नसरपूर, अवसरी पाईट, इंदापूर येथे पुणे जिल्हा दुधा उत्पादक संघाची शीतकरण केंद्रे आहेत. जिल्हयात एकूण १२ शीतकरण केंद्रे आहेत. त्यांची क्षमता ५.७६ लाखा लिटर आहे. या व्यतिरिक्त जिल्हयात तीन दुधाशाळा असून त्याची प्रक्रिया क्षमता ३.७० लाखा लिटर प्रतिदिनी आहे. अशा प्रकारे एकूण ९.४६ लाखा लिटर दुधावर प्रक्रिया करण्याची यंत्रणा उपलब्ध आहे.

७. मत्स्यव्यवसाय

४० जिल्हयांत समुद्र किनारा नाही. त्यामुळे नद्या, तलाव, व मोठ्या जलाशयात मत्स्योत्पादन होते. जिल्हयातील नद्यांची लांबी १२५२ किलोमीटर आहे. नद्या तळी मोठ्या जलाशयामध्ये मार्च-१९९१ अखेर २७३८५ हेक्टर क्षेत्र मत्स्योत्पादनासाठी अनुकूल होते. अनुकूल क्षेत्राच्या ६८ टक्के क्षेत्र १९९०-९१ साली प्रत्यक्ष वापरात आणले होते. अनुकूल क्षेत्रातील मत्स्योत्पादन लिलाव पध्दतीने विकले जाते. १९९०-९१ वर्षात ११५८ मॅ.टन माशाचे उत्पादन झाले. व त्यापासून १३८.९६ लाखा रुपये उत्पन्न मिळाले. सध्या वर्षात ७३.८७ लाखा मत्स्यबीज विविध जलाशयात सोडण्यात आले.

वीज

४१ गामीण विद्युत्पुरवठा कार्यक्रमात झापाटवाने वाढ झाली आहे. १९६०-६१ साली जिल्ह्यातील फक्त २४ खोड्यांना वीज उपलब्ध होती. गेल्या तीन वर्षांत यांत नेत्रादीपक प्रगती झाली असून मार्च-१९९१ पर्यंत १७१४ गावांना वीजेची सोय उपलब्ध झाली आहे. जिल्ह्यातील डोंगराळ भागातील भोर, वेल्हे, मावळ व मुळशी या तालुक्यात विद्युतीकरणाचे प्रमाण सपाट प्रदेशातील तालुक्यापेक्षा कमी आढळते. विद्युतीकरणात होणा-या वाढीचा फायदा शेतक-यांना होत असून विद्युतपत्र वापरण्याचे प्रमाण वाढत आहे. ३१ मार्च-१९८९ अखेर वीज दिलेल्या वीज पंपाची संख्या ७९८५४ आहे.

४२ वीजेचा वापर घरगुती औद्योगिक व शोती अशा विविध कारणांसाठी होतो. १९९०-९१ मध्ये जिल्ह्यात एकूण वीज वापर ८४११८४ लाख किलोवॅट तास होता.

२ खानिजे व उद्योग

खानिजे :-

४३ सोने, रथे, तांबे लोखाड अशा प्रकारचे मौल्यवान धातू जिल्ह्यात सापडत नाहीत. इमारतीना लागणा-या मजदुर काम्या दगडाच्या खाणी ह्या जिल्ह्यात आहेत. याशिवाय गारेचे दगड, रंगाची माती व पूर्व पट्टीत चुनखडी सापडते.

४४ १९४८ च्या कायदानुसार डिसेंबर-१९९० अखेर २६०७ कारखाने नोंदलेले होते. त्यापैकी २११ बंद होते. याचवर्षी २३९६ कारखान्यांमध्ये १२९६०१ कामगार काम करीत होते. वार्षिक उद्योग पहाणीनुसार १९८९-९० या वर्षात तुमारे ४८२१ कोटी रुपये निविष्टीतून ६३५४ कोटी रुपये उत्पादन झाले.

राज्यातील रूग्ण कारखाने व त्यातील कामगारपैकी प्रत्येकी १० टक्के कारखाने व कामगार या जिल्ह्यात होते. जिल्ह्यात शोतीची अवजारे, नागर, पंप, इंजिने, कापड, गिरण्या औषाधो रबरी प्लॉस्टिकच्या वस्तु साबण नायलॉन, बिस्कीटे, विजेचे सामान, भांडी, लाकडाची खोळणी असे अनेक छोटेमोठे कारखाने आहेत. खाडकी व देहरोडला केंद्र सरकारचा दासगोळा बनविण्याचा कारखाना आहे. पिंपरी येथे पेनिसिलीन, मुढवा येथे कागदाचा, तळेगाव-दाभाडे येथे काचसामान व धार्मास-प्लॉस्क, चिचवड येथे रिक्शा ट्रक व स्कुटर, लोणी काळभोर व पिंपरी येथे रेडिओ कारखाना आहे. जिल्ह्यात छोट्या उद्योगाचे प्रमाण वाढत आहे. जुन्नर येथे हातकागद बनविला जातो. याच तालुक्यात मेंदरे बाळगून त्यांच्या लोकरितून धांगड्या विणण्याचा व्यवसाय होतो. जुन्नर व खोड तालुक्यात भुईमुगाचे तेल काढण्याच्या अनेक गिरण्या आहेत. विडया वळणे, दोर बाधाणे व कोंबडया रोखाणे हे धारगुती उद्योग मोठ्या प्रमाणावर चालतात. गु-हाळे चालवण्याचा व्यवसाय मोठ्या प्रमाणावर चालतो. जिल्ह्यात थोऊर, पाटस, सोमेश्वर, माळेगाव, वालचंदनगर, जुन्नर सणासर इदापूर व भोर येथे साखार कारखाने आहेत. जिल्ह्यात हडपसर, गुलटेकडी, पर्वती, बारामती भोर व लोणावळा या ठिकाणी सहकारी औद्योगिक वसाहती आहेत. याशिवाय महाराष्ट्र औद्योगिक विकास महामंडळाने, पिंपरी-चिचवड भाोसरी क्षोत्रात मोठे औद्योगिक क्षोत्रा विकसित केले आहे. महाराष्ट्र औद्योगिक विकास महामंडळाच्या औद्योगिक वसाहती नव्याने बारामती, जेजुरी येथे विकसित केल्या आहेत.

१० वाहतूक व दळणावळण

४५ शासन व जिल्हा परिषाद तसेच नगरपरिषादा यांचेमार्फत रस्ते तयार करणे व त्यांची निगा राखाणे ही कामे केली जातात. जिल्ह्यामध्ये मार्च-१९९१ अखेर शासकीय व जिल्हा परिषादेचे अनुक्रमे २४४३ व ८९५१ किलोमीटर लांबीचे रस्ते होते. नगरपालिकांचे ९०४ किलोमीटर लांबीचे रस्ते होते. रूग्ण रस्त्यापैकी १४ टक्के रस्ते राष्ट्रीय महामार्ग होते. तर २३ टक्के प्रमुखा जिल्हा रस्ते होते. पृष्ठभागाचे वर्गीकरणानुसार २१ टक्के रस्ते सिमेंट क्रॉफ्रीट व डाबरी होते. जिल्ह्यातील ९५४ छोडी बारामाही वाहतुकीस जोडली आहेत.

नोंदणीकृत वाहने :-

४६ जिल्हयांत ३१-३-९१ रोजी ४६७९२२ स्वयंचलित वाहने होती. यापैकी ३५२७०६ दुचाकी व २५९१३ तिचाकी रिक्शा होत्या.

माल वाहतूक :-

४७ जिल्हयामध्ये ३१-३-९१ रोजी ७९१३ र्वढी अवजड वाहने होती. जिल्हयामधून मुंबई-बंगलोर, पुणे हैद्राबाद व नाशिक असे तीन राष्ट्रीय महामार्ग जातात.

डाक व तारघारे :-

४८ जिल्हयांत १९६०-६१ यावर्षी अखोर २४० डाकघारे होती. तर ३१-३-९१ रोजी ७३२ डाकघारे होती. १९६०-६१ साली ५४ तारघारे होती तर ३१-३-१९९१ रोजी १११ तारघारे होती. जिल्हयांतील ६३८ म्हणजेच ३६ टक्के खोडयाना मार्च-१९९१ अखोर डाकघार सेवा उपलब्ध होती.

दूरध्वनी :-

४९ जिल्हयांत ३१-३-१९६१ व ३१-३-१९९१ रोजी अनुक्रमे ४४५१ व १०८०३८ दूरध्वनी होते. जिल्हयामध्ये मार्च-१९९१ अखोर १०७ ठिकाणी दूरध्वनी विनिमय केंद्रे आहेत. यवत, कळस व चतुःश्रुंगी या तीन ठिकाणी अतिसूक्ष्म लहरी विनिमय केंद्रे आहेत.

आकाशावाणी व दूरदर्शन :-

५० जिल्हयामध्ये पुणे येथे आकाशावाणी केंद्र आहे. सिव्हगड येथे दूरदर्शन सहक्षोपण केंद्र आहे. शासनाने ३१ मार्च-१९९१ अखोर जिल्हयांत १०८७ सामूहिक दूरचित्रवाणी संघ बसविले आहेत.

११ कामगार व उद्योग विनिमय

५१ खाजगी व सार्वजनिक क्षेत्रात ३१-३-१९९१ रोजी जिल्हयात अनुक्रमे १६९२६५ व १९७१५२ लोकांना रोजगार उपलब्ध झाला होता.

या दोन्ही क्षेत्रात एकूण उपलब्ध रोजगाराच्या ४६ व ५४ टक्के रोजगार उपलब्ध केला गेला होता. ३७ टक्के लोक सामूहिक व सामाजिक सेवेत काम करीत होते. खाजगी क्षेत्रात एकूण कामगारांच्या ७२ टक्के कामगार, वस्तु निर्माण व दुरुस्ती क्षेत्रात काम करीत होते. जिल्हा रोजगार विनिमय केंद्रामध्ये रोजगाराविषयी माहिती पुरविणा-या सस्थाचा माहितीच्या आधारे वरील आकडेवारी दिली आहे.

५२ जिल्ह्यामध्ये पुणे व पिंपरी शहर व पुणे विद्यापीठात रोजगार विनिमय केंद्रे आहेत. या तीनही केंद्रामध्ये उद्योग मिळविण्यासाठी नोंदणी करता येते. हा केंद्र रोजगार मिळवून देण्याचे बाबतीत बेकारांना मार्गदर्शन व मदत करतात. ३१ मार्च-१९९१ रोजी उद्योग विनिमय केंद्राच्या पटावर २२५१४१ उमेदवार होते. या वर्षात ३७०० लोकांना रोजगार पुरविण्यात आला. यापैकी ३०९९ लोकांना खाजगी क्षेत्रात तर उर्वरित ८०१ जणांना सार्वजनिक क्षेत्रात रोजगार उपलब्ध झाला. सदर्भावर्या १४४६ मालकानी उद्योग विनिमय केंद्राची मदत घेतली.

औद्योगिक प्रशाखा :-

५३ जिल्ह्यात औधा, इदापूर, माणिक डोह, लोणावळा, माळेगाव, पिंपरी-चिचवड, भोर व जेजुरी या आठ ठिकाणी औद्योगिक प्रशिक्षण संस्था आहेत. यापैकी औधा प्रशिक्षण संस्था सर्वात मोठी असून तेथे ४१६ जागा आहेत. त्याखालोखाल पिंपरी-चिचवड प्रशिक्षण संस्थेत १६८ जागा आहेत. या आठही प्रशिक्षण संस्थेत विविध विषयां शिकविले जातात व एकूण ८६० जागा आहेत. जेजुरी व राजगुरुनगर येथे तांत्रिक विद्यालये सुरु झाली आहेत.

१२ सहकार

५४ ३० जून-१९९१ रोजी जिल्ह्यात सर्व प्रकारच्या ९७७६ सहकारी संस्था होत्या व या सर्वांची सभासद संख्या १७ लाखा ६१ हजार होती.

५५ एकूण संस्थापैकी १८५१ [१९ टक्के] कृषी पतसंस्था होत्या. तर ८१ टक्के म्हणजे ७९२५ बिगरकृषी पतसंस्था होत्या. एकूण सहकारी संस्थापैकी १० टक्के म्हणजे ९७५ संस्था कृषी पतपुरवठा संस्था होत्या. तर २४४९ कृषी बिगर पतसंस्था असून ६३५२ बिगरकृषी आणि बिगर पतसंस्था होत्या. यापैकी ८७६ म्हणजे ९ टक्के इतर पतपुरवठा संस्था होत्या. प्राथमिक कृषी पतपुरवठा संस्थानी जून-१९९१ अखेर ५१.९५ कोटी रुपये पतपुरवठा केला.

५६ शोती बिगर पतपुरवठा संस्थामध्ये सिंचन व दुग्धा सहकारी संस्था अनुक्रमे ९०९ व १३२२ म्हणजेच शोती बिगर पतसंस्थांच्या अनुक्रमे ३७ व ५४ टक्के होत्या. बिगरशोती बिगर पतपुरवठा संस्थापैकी ४३०२ गृहनिर्माण व ३०३ कंत्राट संस्था होत्या.

५७ जिल्ह्यात पुणे येथे जिल्हा मध्यवर्ती सहकारी बँकेचे मुख्य कार्यालय आहे. या बँकेने ३० जून-१९९१ अखेर २४३ कोटी रुपये कर्जावाटप केले, यापैकी १०५ कोटी रुपये अल्प मुदतीचे होते तर ७६ कोटी रुपये मध्यम मुदतीचे कर्ज होते. तर दीर्घ मुदतीचे कर्ज ९ कोटी रुपये होते.

१३ बँका

५८ जिल्ह्यात ३१ मार्च-१९९१ रोजी २०३ ठिकाणी [शाहरे व छोडी घासून] बँका होत्या. १९८२ अखेर हीच संख्या १३४ होती. १९८२ साली राष्ट्रीयकृत व अनुसूचित अशा ३५७ बँक शाखा होत्या. तर सहकारी बँक शाखा २१६ होत्या. आता मार्च-१९९१ अखेरीस ही संख्या अनुक्रमे ४६१ व ३४२ आढळते. जिल्ह्यांच्या नागरी भागात राष्ट्रीयकृत व अनुसूचित बँकांच्या २९६ म्हणजे ६४ टक्के शाखा होत्या तर उर्वरित १६५ शाखा म्हणजे ३६ टक्के शाखा ग्रामीण भागात होत्या. सहकारी बँकेच्या बँकेच्या एकूण शाखापैकी १७४ म्हणजे ५१ टक्के शाखा नागरी भागात होत्या. उर्वरित १६८ म्हणजेच ४९ टक्के शाखा ग्रामीण भागात होत्या.

५९ १९८२ ते १९९१ मार्च अखेर या कालावधीत राष्ट्रीयकृत बँकेच्या १०४ नवीन शाखा उघाडण्यात आल्या. याच कालावधीमध्ये सहकारी बँकांच्या शाखांमध्ये १२६ शाखांची वाढ झाली. १९९१ च्या अदाजित लोकसंख्येनुसार जिल्ह्यांत ६८६३ व्यक्तींमागे बँकेचे एक कार्यालय आढळते.

६० जिल्ह्यांतील राष्ट्रीयकृत, अनुसूचित व व्यापारी बँकांमध्ये ३१ मार्च-१९९१ अखेर २०३० कोटी रुपये ठेवी होत्या. यावर्षी १४२४ कोटी रुपये कर्जवाटप झाले. ठेवीशी कर्जवाटपाचे प्रमाण ७० टक्के होते.

१४ किमती

६१ जिल्ह्यांत ११ ठिकाणी कृषी उत्पन्न बाजार समित्या आहेत. यामध्ये सर्व प्रकारची अन्नधान्याची आवक होते. प्रामुख्याने या कृषी समित्यांमध्ये ज्वारी, गहू, बाजरी, भात, हरबरा, डाळ ही धान्ये तर बटाटे कांदे मिरची गुळ शिंगा, सर्व प्रकारची फळे या महत्त्वाच्या वस्तुची आवक होते. संदर्भावर्षी सर्वसाधारणतः सर्व शेतमालाच्या सरासरी घाऊक बाजार भावात वाढ झाली आहे.

६२ जीवनावश्यक वस्तुच्या किरकोळ भावात गेली कांही वर्षां सतत वाढ होत आहे. संदर्भ वर्षांतील किमतीची तुलना मागील वर्षांशी केली असता तूरडाळ, शिंगेल, तूप, कांदे कोळसे, मिरची व पितळी भांडी यांच्या भावात २५ टक्के ते ४० टक्के वाढ आढळते. १९८२ ते १९९० या नऊ वर्षांचे कालावधीत हरभरा डाळ, उडीदडाळ, तूरडाळ, गुळ, चहा व कोळसा यांच्या किमतीत दुपटीने झाली असे दिसते. ज्वारी गोडेतेल, वनस्पती तूप व दुधा इत्यादि वस्तुच्या किमती दीडपटीने वाढल्या आहेत.

६३ पुणे केंद्रासाठी ग्राहक किमतीचा निर्देशांक जाहीर होतो. सप्टेंबर-१९८८ पर्यंत १९६१ हे पायाभूत वर्षां धारले होते. ऑक्टोबर-१९८८ पासून १९८२ हे पायाभूत वर्षां धारले आहे. या पायाभूत वर्षांनुसार १९९०-९१ मध्ये पुणे केंद्राचा ग्राहक किमतीचा निर्देशांक १९८ होता. व ग्राहक किमतीच्या निर्देशांकाच्या उपबाबीपैकी अन्न उपगटाचा १९९०-९१ सालाचा निर्देशांक २१२ होता.

१५ शिक्षाणा

६४ जिल्ह्यांत १९८९-९० यावर्षी ३४४० प्राथमिक, ५४२ माध्यमिक व उच्चमाध्यमिक व ४७ उच्च शैक्षणिक संस्था होत्या. लोकसंख्या व शैक्षणिक संस्था यांचे प्रमाण पाहिल्यास असे दिसते की, १९९० च्या प्रक्षेपित दर लाखा लोकसंख्येमागे ६४ प्राथमिक १० माध्यमिक उच्च माध्यमिक शाळा असे प्रमाण दिसून आले तर दहा लाखा लोकसंख्येमागे ८ उच्च शिक्षण संस्था होत्या. १९८९-९० या वर्षामध्ये १ प्राथमिक पूर्व प्राथमिक माध्यमिक [उच्च माध्यमिकसह] व उच्च शिक्षण संस्थेमध्ये अनुक्रमे ६२२००२, ४१८३२८ व ६६५९५ विद्यार्थी पढावर होते. जिल्ह्यामध्ये ४७ महाविद्यालये होती. हयाशिवाय ४ वैद्यकीय, ७ अभियंत्रिकी व ४ विधी महाविद्यालये व ४ शिक्षणविषयक पदवी महाविद्यालये व ७ पदवीका विषयक शिक्षणाची महाविद्यालये होती.

६५ फेब्रुवारी-१९७९ पासून जिल्ह्यामध्ये प्रौढ शिक्षण कार्यक्रम सुरु झाला. कार्यक्रम सुरु होण्यापूर्वी जिल्ह्यात १५ ते ३५ या वयोगटात ६,८४,५१० निरीक्षार प्रौढ होते. जिल्ह्यामध्ये मार्च-१९९१ अखेर १०३० प्रौढ शिक्षण केंद्रे कार्यरत होती. यासर्व केंद्रांमधून मार्च-१९९१ अखेर ३०९०० प्रौढ साक्षर झाले.

१६ सार्वजनिक आरोग्य व वैद्यकीय सेवा

६६ जिल्ह्यामध्ये वैद्यकीय सुविधा व साधने यामध्ये गेल्या १५ वर्षांत लक्षाणीय वाढ झाली. डिसेंबर-१९९० अखेर जिल्ह्यात २७ रुग्णालये ६० दवाखाने २१ प्रसूतीगृहे व ८४ प्राथमिक आरोग्य केंद्रे कार्यरत होती. वैद्यकीय सुविधात वाढ झाल्यामुळे मृत्युच्या दरात लक्षाणीय घाट झाली आहे. १९६१ जनगणनेत मृत्युचा दर हजाराला दहा होता. १९८१ जनगणनेत प्रमाणे मृत्युचा दर हजाराला सहा आहे. लोकसंख्येची बेसुमार वाढ थापविण्यासाठी शासनाने कुटुंब नियोजन कार्यक्रमाचा मोठ्या प्रमाणावर प्रचार केला.

१९६१ जनगणनेत दर हजारी लोकसंख्येमागे २८ जन्मप्रमाणा होते.

१९८१ जनगणनेत हेच प्रमाणा २३ पर्यंत उतरले आहे.

६७ जिल्ह्यामध्ये ३१ मार्च -१९९१ रोजी १३४ कुटुंब नियोजन केंद्रे होती. या केंद्रातून १९९०-९१ यावर्षी ४१५७० स्त्रियांवर कुटुंब नियोजन शास्त्राक्रिया करण्यात आल्या. ५८६ पुस्त्याच्या नसबंदी शास्त्राक्रिया करण्यात आल्या.

६८ जिल्ह्यांत १९८१ जनगणनेनुसार १७६८ गावे आहेत. यापैकी ४ गावे १९८१ जनगणनेनंतर पिंपरी-चिंचवड महानगरपालिकेत समाविष्ट झाली. राहिलेल्या १७६४ जनगणना गावे व त्याखालील ३५४५ वाडयापैकी १५८७ गावठाणे व ३२४९ वाडयांना कारभार पुरेसा पाणीपुरवठा संदर्भा कार्ति उपलब्ध झाला.

१७ वार्षिक योजना

६९ आपल्या देशाने स्वातंत्र्यानंतर नियोजनापासून आर्थिक विकास हे धोरण अवलंबिले. जिल्ह्यातील उपलब्ध साधन संपत्तीचा शोधा सतुलिक आर्थिक विकास साधण्याकरिता महाराष्ट्राने १९७४ पासून नियोजनाची प्रक्रिया जिल्हा पातळीवर सुरु केली व जिल्हा नियोजन व विकास मंडळ यंत्रणा निर्माण केली.

७० पुणे जिल्ह्यांत १९९०-९१ यावर्षी राबविण्यात आलेल्या विविधा विकास योजनांचा विचार केला असता असे दिसते की विविधा योजनांवर सर्वसाधारण योजनेमधून स्वये २७.१४ कोटी स्वये खर्च करण्यात आला. आदिवासी विकास उपयोजनेखालील योजनांवर झालेला खर्च रु. २.९६ कोटी होता. या व्यतिरिक्त जिल्ह्यांच्या विशेष गरजांच्या कार्यक्रमांसाठी उपलब्ध निधीतून स्वये १.८३ कोटी खर्च करण्यात आला. अशा प्रकारे स्वये ३१.९३ कोटी खर्च करण्यात आला.

७१ निरनिराळ्या विकासशीर्षांचा विचार केला असता सर्वात जास्त खर्च पाणीपुरवठा व जलनिःसारणावर उपर्युक्त, ग्रामीण विकासावर २१ टक्के आणि पूर नियंत्रण ७ टक्के विद्युत विकास ११ टक्के असा खर्च झाला आहे. कृषी संलग्न सेवा ५ टक्के वाहतूक व दळणावळणा १२ टक्के व मागासवर्गीय व समाजकल्याणावर ३ टक्के खर्च झाला आहे.

७२ ग्रामीण भागामध्ये रोजगार उपलब्ध करून देणा-या व्हॅट्टीने रोजगार हमी योजने खाली स्वये ५.१० कोटी खर्च करण्यात आला. त्यायोगे २५.४२ लाख मनुष्य दिवस रोजगार निर्माण झाला.

७३ अर्धशाली प्रवण क्षेत्रा कार्यक्रम हा जिल्हा योजनेचा एक महत्वाचा कार्यक्रम असून त्याखाली १.६५ कोटीचा खर्च पुणे जिल्ह्यात झाला आहे.

७४ एकात्मिक आदिवासी विकास कार्यक्रमावर वर उल्लेख केलेल्याप्रमाणे स्वये २.७९ कोटी खर्च झाला आहे. त्याशिवाय माडा योजने खाली स्वये ५.७९ लाख व न्युकलीअस बजेट मधून स्वये ५.०६ लाख खर्च करण्यात आला.

७५ मागासवर्गीयांसाठी राबविण्यात आलेल्या विशेष घटक योजनेसाठी स्वये १कोटी ४५ लाख तरतुद होती. प्रत्यक्षा खर्चही तेव्हाच झाला आहे.

७६ १९९०-९१ यावर्षी जिल्ह्यात लागवडीखालील क्षेत्रापैकी ४ लाखा ५३ हजार हेक्टरमध्ये सुधारित जातीच्या बियांपायाचा वापर केला आहे. तर १ लाखा ७० हजार हेक्टर क्षेत्रात संकरीत बियाणी वापरण्यात आले. याशिवाय १.३७ लाखा हेक्टरमध्ये अधिक उत्पन्न देणाऱ्या बियांपायाचा वापर करण्यात आलेला आहे.

७७ नवीन २० कलमी कार्यक्रमाखाली १९९०-९१ यावर्षी शक्यता गामीण विकास कार्यक्रमाखाली १९९१ लामार्घी कुटुंबाना फायदा मिळाला. जवाहर रोजगार कार्यक्रमाखाली एकूण ३२.३१ लाखा मनुष्य दिवस रोजगार निर्माण झाला.

७३४५ अनुसूचित जातीच्या व ३४७१ अनुसूचित जमातीच्या कुटुंबाना लाभ देण्यात आला. जिल्ह्यात सदर्भा वरि १९१७ बॉयोर्गस संयंत्रो बसविण्यात आली. ४३६७२ कुटुंबनियोजन शास्त्राक्रिया करण्यात आल्या.

१८ संकीर्ण

स्थानिक स्वराज्य स्थान :-

७८ जिल्ह्यात पुणे येथे जिल्हा परिषादेचे मुख्य कार्यालय, असून १३ ठिकाणी पंचायत समिती कार्यालये आहेत. जिल्हा परिषादेचे १९८९-९० चे प्रत्यक्षा उत्पन्न १११.२४ कोटी रुपये आहे. तर अखोरची शिल्लक सोडून खर्च रुपये १११.१८ कोटी झाला आहे. ३१मार्च-१९९१ रोजी १२३४ ग्रामपंचायती होत्या.

७९ पुणे व पिंपरी-चिंचवड येथे महानगरपालिका असून देहरोड पुणे लडकर व खाडकी येथे कटकमंडळे आहेत. याशिवाय जिल्ह्यात ११ नगरपालिका आहेत.

ह. नगरपालिका, ग. मंडळे व नगरपालिका यांचे १९९०-९१ यावर्षी २१८.३२ कोटी रुपये उत्पन्न होते. त्यांचा मार्च त्याच वर्षी २२९.६३ कोटी रुपये होता. जिल्ह्यातील छोड, आंबेगांव, वेल्हे, सुळगावी व मावळ या तहसीलांच्या कार्यालयांच्या ठिकाणी नगरपालिका नाहीत.

गृहनिर्माण :-

पुणे येथे गृह निर्माण क्षेत्रा विकास मंडळाचे कार्यालय आहे. अत्यल्प, अल्प, मध्यम व उच्च उत्पन्न गटासाठी मार्च-१९९१ च्या अहोरीत जिल्ह्यांत अक्षरमे ११४७, ४९७०, ३४५१ व १०३७ असे रकम १०६०५ गाळे मंडळाने बांधून पूर्ण केले आहेत. याशिवाय औद्योगिक कामगार व गृहनिर्माण व झोपडपट्टी निर्मूलन योजना याखाली अक्षरमे ७३२ व २५०० गाळे बांधले आहेत. याशिवाय १४८६ मूखंड दिले आहेत. असूचित जाती व जमातीच्या लोकांसाठी २० टप्पे गाळे राखीव असतात.

पोलीस :-

८१ ३१ डिसेंबर-१९९० रोजी जिल्ह्यामध्ये ४४ पोलीस ठाणी व १६ जाऊ पोस्ट होती. जिल्ह्यातील पोलीस दलाची संख्या ३१ डिसेंबर-१९९० रोजी ७१२२ होती. यावर १९९०-९१ या वर्षी २२९२ लाखा रुपये खर्च झाला.

८२ जिल्ह्यामध्ये १९९० या पंचाग वर्षी ३११८ ७ गुन्हे नोंदविण्यात आले.

८३ ३१ मार्च-९१ रोजी जिल्ह्यांत ४५५२ कैदी कारागृहात होते. यापैकी ४४८९ पुरुष व ७० स्त्री कैदी होत्या.

करसजाक :-

८४ जिल्हयामध्ये ३१ मार्च-१९९१ रोजी ५४

कायमस्वरूपी चित्रापट गृहे होती. यापैकी ३६ [६६ टक्के]

चित्रापट गृहे पुणे व पिंपरी-चिंचवड या शहरात होती.

जिल्हयातील सर्व चित्रापट गृहांपासून १९९०-९१ या वर्षात

शासनास ७.०३ कोटी रुपये उत्पन्न मिळाले. जिल्हयामध्ये

पर्यटकांना आकर्षित करणारी अनेक ठिकाणे आहेत. खांडाळा

व लोणावळा ही खांड हवेची ठिकाणे असून सर्व

महाराष्ट्रातून व राज्याबाहेरून पर्यटक येथे येतात.

ऐतिहासिक महत्त्व असलेले शिवावनेरी, सिंहगड, पुरंदर, रायगड

व तोरणा हे किल्ले या जिल्हयात आहेत. धार्मिक दृष्ट्या

महत्त्व असलेले अष्टविनायकांतले महा गणपती, जेजुरीचा खांडोबा

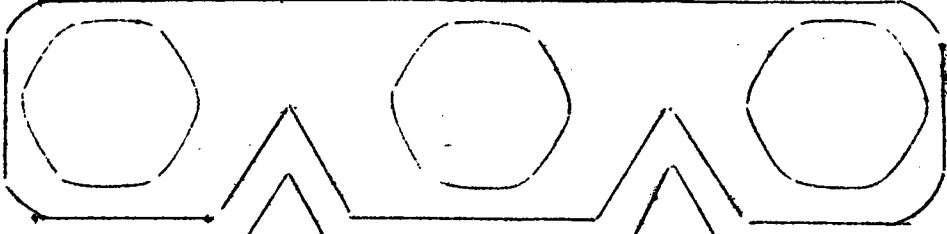
ज्ञानेश्वरांची आळंदी ही ठिकाणे याच जिल्हयात आहेत.

तुकाराम महाराजांनी जिल्हयातील देह घेऊन सदेह वैकुंठ

गमन केले. या जागेचे दर्शन आजही भाविक मोठ्या

संख्येने घेतात. बारा ज्योतीलिंगांपैकी श्रीक्षेत्र भीमाशंकर


हे पुणे जिल्हयातच आहे.



विभाग - २

संख्येकी संकल्प

वर्ष - १९९० - ९१



जिल्हा सामाजिक व आर्थिक तमालोचन - १९९०-९१

जिल्हा - पुणे

अनुक्रमणिका

| तक्ता क्रमांक : | विषय | पान |
|-----------------|------|-----|
| १ | २ | ३ |

१] क्षेत्रापेक्ष व लोकसंख्या

| | | |
|---------|---|----|
| १.१ | १९८१ च्या जनगणनेनुसार तालुकावार क्षेत्रापेक्षे व लोकसंख्या | १ |
| १.२ | १९५१ पासूनच्या लोकसंख्येमधील दशावाढीक परक | ४ |
| १.३ | १९८१ च्या जनगणनेप्रमाणे लोकसंख्या गटांनुसार गांवाचे तालुकावार वर्गीकरण | १२ |
| १.४ | १९९१ च्या जनगणनेप्रमाणे लोकसंख्या गटांनुसार गांवाचे तालुकावार वर्गीकरण | १४ |
| १.५ | १९८१ च्या जनगणनेनुसार काम करणारे व काम न करणारे यांची संख्या | १५ |
| १.६ [अ] | १९८१ लोकसंख्येचे वयोगटांनुसार वर्गीकरण | १९ |
| १.६ [ब] | १९८१ लोकसंख्येचे धार्मिकानुसार वर्गीकरण | २० |
| १.७ | १९८१ च्या जनगणनेनुसार अनुसूचित जाती व जमातीकरिता व नवबौध्दाकरिता आरक्षितवारी | २३ |
| १.८ | १९८१ च्या जनगणनेनुसार भिंती व छपरे सासाठी वापरलेल्या साधन साधनेनुसार घरांचे वर्गीकरण | २६ |
| १.९ | १९८१ च्या जनगणनेनुसार आकार व मालकीच्या स्थितीनुसार ग्रामीण/ नागरी क्षेत्रातील कुटुंबांचे वर्गीकरण | २८ |

| १ | २ | ३ |
|---------------------|---|----|
| १.१० | अंपगतेनुसार जिल्ह्यातील अंपगाची संख्या १९८१ ची जनगणना | ३० |
| १.११ | जनगणना घारे आणि त्यांचा वापर [१९८१ ची जनगणना] | ३३ |
| २) पर्जन्य व हवामान | | |
| २.१ | निवडक केंद्रातील पर्जन्य दिवसांची संख्या व स्कूण पर्जन्य | ३४ |
| २.२ | निवडक केंद्रातील कमाल व किमान तपमान | ३८ |
| ३) कृषी | | |
| ३.१ | जमीनीचा वापर | ३९ |
| ३.२ | तालुकावार निरनिराळ्या पिकाह्यालील क्षेत्र | ४३ |
| ३.३ | मुख्य पिकाचे दर हेक्टरी उत्पन्न व उत्पादन | ५१ |
| ३.४ | विविध साधनांनी ओलिताह्यालील असलेले तालुकावार क्षेत्र | ५३ |
| ३.५ | निरनिराळ्या पिकाह्यालील ओलिता चे तालुकावार क्षेत्र | ६६ |
| ३.६ [अ] | तालुकावार सिंचन विहीरी व इतर विहीरी | ६३ |
| ३.६ [ब] | कूपनलिका, हातपंप व विद्युतपंप | ६५ |
| ३.७ | विहीरीह्योरीज लहान पाटबंधा-याची कामे | ६७ |
| ३.८ | मध्यम व मोठे पाटबंधाारे प्रकल्प यासुळे भिजणारे क्षेत्र व मिळणारे पायदे | ७१ |

| १ | : | २ | : | ३ |
|----------------------|---|--|---|-----|
| ३.१२ | | वहिल धारण जमीनीची संख्या व त्यांचे क्षेत्रफळ ओलिताखाली असलेली वहिल धारण जमिनी आणि ओलिताखालील निव्वळ क्षेत्र वहिलीच्या प्रकारानुसार आणि क्षेत्रफळ श्रेणीनुसार धारण जमीनीची संख्या | | ७५ |
| ३.१० | | तालुकावार कृषी विधायक अवजारे | | ७८ |
| ३.११ | | दळकाळ, टंचाई, टंचाई सक्षय परिस्थितीची माहिती | | ७२ |
| ३.१२ | | टंचाईच्या पूर्वतिहासानुसार कठीण व इतर टंचाईस्त भाग ठरविण्याबाबत माहिती | | ८१ |
| ४] पशुसंवर्धन | | | | |
| ४.१ | | तालुकावार पशुधन [१९८७ गणनेप्रमाणे] | | ८४ |
| ४.२ | | जिल्ह्यांतील पशुवैद्यकीय संस्थांची तालुकावार संख्या | | ९४ |
| ४.३ [अ] | | विविध पशुवैद्यकीय संस्थांचे कार्य | | ९८ |
| ४.३ [ब] | | पशुवैद्यकीय जैवपदार्थां निर्मिती संस्थांमध्ये उत्पादन केलेल्या व वितरित केलेल्या लसीची व रक्तजलाची माहिती | | १०० |
| ४.४ | | रोगाच्या प्रकारानुसार पशुच्या मृत्यूची संख्या | | १०३ |
| ४.५ | | मान्यता प्राप्त पशुवधगृहे आणि प्रत्येक पशुवध गृहात कतल केलेल्या पशुंची संख्या | | १०४ |
| ४.६ | | जिल्ह्यातील वनक्षेत्र | | १०५ |
| ४.७ | | जिल्ह्यातील सुरव्य व गीण वन उत्पादने | | १०६ |
| ४.८ | | जिल्ह्यांतील भूजल मत्स्यव्यवसाय | | १०७ |
| ४.९ | | जिल्ह्यांतील सागरी मत्स्यव्यवसाय | | १०८ |

| १ | २ | ३ |
|------|--|-----|
| | ५) रोजगार उद्योग खातीन कर्म व वोज | |
| ५०१ | कारखान्यातील कामगारांची दैनिक सरासरी संख्या | १०९ |
| ५०२ | चालु कारखान्याचे कामगारांच्या संख्येनुसार उद्योग निहाय वर्गीकरण | १३० |
| ५०३ | कामगारांच्या दिवसांच्या संख्येनुसार कारखान्याचे वर्गीकरण | १३९ |
| ५०४ | उद्योगाच्या महत्वाच्या बाबीची आकडेवारी | १४७ |
| ५०५ | रोजगार विनिमय केंद्रातील आकडेवारी | १५१ |
| ५०६ | व्यवसाय मार्गदर्शन कार्यक्रम | १५३ |
| ५०७ | कर्मचारी गणना - १९८८ जिल्ह्यातील कर्मचा-यांची संख्या | १५४ |
| ५०८ | निरानिराळ्या उद्योगातील रोजगार | १५५ |
| ५०९ | विद्युतीकरण झालेल्या शहरांची व गांवाची संख्या व त्यांची लोकसंख्या | १५६ |
| ५०१० | वीजेचा वापर | १५८ |
| ५०११ | बिगर कृषी आस्थापना व कार्यरत उद्योगासह | १५९ |
| ५०१२ | प्रमुखा उद्योग गटानुसार बिगर कृषी आस्थापनांची संख्या व सर्वसाधारणपणे नेहमी काम करणा-या कामगारांची संख्या | १६० |
| ५०१३ | महत्वाच्या उद्योग गटानुसार बिगर कृषी आस्थापनांची संख्या | १६२ |
| ५०१४ | महत्वाच्या उद्योग गटानुसार बिगर कृषी आस्थापनावरील कामगारांची संख्या | १६३ |
| ५०१५ | बिगर कृषी आस्थापनांची सहकारी आस्थापना | १६५ |

| १ | : | २ | : | ३ |
|---|---|---|---|---|
|---|---|---|---|---|

| | | |
|------|---|-----|
| ५०१६ | प्रमुखा उद्योग गटानुसार सहकारी औद्योगिक संस्था व रोजगार यांचो संख्या | १६६ |
| ५०१७ | उत्पादन व दुस्तती सेवा-या गटातील संस्थाची एकूण संख्या व नेहमी काम करणा-या कामगारांची आकारमान गटानुसार संख्या | १६७ |
| ५०१८ | घाऊक व किरकोळ व्यापार संस्थाची एकूण संख्या व नेहमी काम करणा-या कामगारांची आकारमान गटानुसार संख्या | १६८ |
| ५०१९ | सामाजिक व व्यक्तीगत सेवा गटातील संस्थाची संख्या व नेहमी काम करणा-या कामगारांची रोजगारांच्या आकारमान गटानुसार संख्या | १६९ |
| ५०२० | सर्व उद्योग गट मिळून एकत्र संस्थाची संख्या नेहमी काम करणा-या कामगारांची रोजगारांच्या आकारमान गटानुसार संख्या | १७० |

६) सहकार

| | | |
|-----|---|-----|
| ६०१ | विविध प्रकारच्या सहकारी संस्था | १७१ |
| ६०२ | जिल्ह्यातील सर्व प्रकारच्या संस्थाची माहिती | १७२ |
| ६०३ | जिल्ह्यातील सर्व प्रकारच्या सहकारी संस्थाची लेखापरीक्षा वर्गवार | १७४ |
| ६०४ | जिल्ह्यातील राज्य आणि जिल्हा पातळीवरील सहकारी बँकाचे कार्य | १७६ |
| ६०५ | जिल्ह्यातील प्राथमिक कृषी सहकारी संस्थाचे कार्य | १७९ |
| ६०६ | जिल्ह्यातील शेतकरी सेवा संस्थाचे कार्य | १८५ |
| ६०७ | जिल्ह्यातील आदिवासी संस्थाचे कार्य | १९१ |
| ६०८ | प्राथमिक कृषी सहकारी संस्थानी दिलेली पोक कर्जे | १९७ |

| १ | २ | ३ |
|-------------------------|---|-----|
| ६०९ | जिल्ह्यातील शेतकरी सेवा संस्थानी दिलेली पीक कर्जे | १९९ |
| ६०१० | जिल्ह्यातील बादिवासी शेतकरी संस्थानो दिलेली पीक कर्जे | २०१ |
| ६०११ | जिल्ह्यातील बिगर शेतकरी सहकारी पतसंस्थांचे कार्य | २०३ |
| ६०१२ | जिल्हा आणि प्राथमिक पणन संस्थांचे कार्य | २०४ |
| ६०१३ | जिल्ह्यातील उत्पादक संस्था आणि सामाजिक सेवा संस्थांचे कार्य | २१० |
| ६०१४ | जिल्ह्यातील उत्पादक संस्था आणि सामाजिक सेवा संस्था यांचे महत्वाचे कार्य | २१२ |
| ६०१५ | नियंत्रित बाजारपेठांची तालुकावार माहिती | २१५ |
| ६०१६ | जिल्ह्यातील सावकारांची संख्या आणि त्यांनी दिलेली कर्जे | २२२ |
| व | | |
| ७) वैद्यकीय/आरोग्य सेवा | | |
| ७०१ | सार्वजनिक संस्था मार्फत उपलब्ध असलेल्या वैद्यकीय सुविधांची तालुकावार माहिती | २२३ |
| ७०२ | नोंदणो केलेल्या जन्म व मृत्युची संख्या | २२५ |
| ७०३ | विविध कारणांनुसार मृत्युची संख्या | २२८ |
| ७०४ | माता बात संगोपन कार्यक्रमांतर्गत लसटोचणी | २२९ |
| ७०५ | जिल्ह्यातील कुटुंब नियोजन केंद्राची संख्या | २३२ |

| १ | : | २ | : | ३ |
|---|---|---|---|---|
|---|---|---|---|---|

८) शिक्षाण

| | | |
|-----|--|-----|
| ८.१ | १९८१ च्या जनगणनेनुसार तालुकावार साक्षरता | २३५ |
| ८.२ | शैक्षणिक संस्था व शिक्षकांचो संख्या | २३८ |
| ८.३ | पूर्व प्राथमिक, प्राथमिक, माध्यमिक व महाविद्यालयातील विद्यार्थ्यांचो इय-ताप्रमाणे संख्या मागासवर्गीय विद्यार्थ्यांचो वर्गवारी | २३९ |
| ८.४ | इतर प्रकारच्या शैक्षणिक संस्था | २४१ |
| ८.५ | आर्थिक दृष्ट्या मागासलेले त्यांना मिळणारी मोफत शिक्षणाची सवलत | २४३ |
| ८.६ | प्राथमिक शिक्षणावरील खर्च | २४४ |
| ८.७ | जिल्ह्यातील व्यावसायिक शिक्षण (कनिष्ठ महाविद्यालये) व तंत्रिक शाळा (आठवी ते बारावी) | २४६ |
| ८.८ | जिल्ह्यातील प्रौढ शिक्षण केंद्रे | २४७ |
| ८.९ | शिक्षकाकरिता प्रशिक्षण संस्था | २४८ |

९) दळणावळण

| | | |
|-----|--|-----|
| ९.१ | रेल्वे मार्गाची लांबी | २४९ |
| ९.२ | प्रकार व पृष्ठभाग यानुसार रस्त्यांची लांबी | २५० |
| ९.३ | वापरात असलेली मोटार वाहनांची संख्या | २५१ |
| ९.४ | महाराष्ट्र राज्य, परिवहन मंडळाची व महानगरपालिकांची (प्रवासी) वाहतूक आकडेवारी | २५२ |
| ९.५ | महत्वाच्या रस्त्यावरील वाहतूक गणना | २५३ |
| ९.६ | पोस्ट, तारघारे, दूरध्वनी सेवा रेडिओ व दूरदर्शन संघ यांचो आकडेवारी | २५५ |

१०) स्थानिक संस्थांचे उत्पन्न व खर्च

| | | |
|------|--|-----|
| १००१ | स्थानिक संस्थांचे उत्पन्न व खर्च | २५६ |
| १००२ | ग्रामपंचायतींचे उत्पन्न व खर्च | २५७ |
| १००३ | जिल्हा परिषदेचे बाबवार उत्पन्न व खर्च | २६१ |
| १००४ | महानगरपालिका / कटकमंडळे / नगरपालिकांचे उत्पन्न व खर्च | २६३ |
| १००५ | महानगरपालिका / नगरपरिषद क्षेत्रातील इमारतीची वापरानुसार संख्या व त्यापैकी निवासे-तर उपयोग असणा-या इमारती अगर त्यांच्या भागामध्ये चालणा-या उद्योग व्यवसायासंबंधी माहिती | २६७ |

११) योजना

| | | |
|------|---|-----|
| ११०१ | विविध विकास प्रोत्साहनांखालील झालेला योजनेतर्गत खर्च | २७३ |
| ११०२ | पुणे जिल्ह्यातील योजनेखालील महत्वाची भौतिक साधने | २७५ |
| ११०३ | रोजगार हमी योजना | २७९ |
| ११०४ | रोजगार व हमी योजनेखालील घेतलेली कामे त्यावरील रोजगार खर्च | २८० |
| ११०५ | पिण्याच्या पाण्याच्या सोयी व टंचाईसंबंधी केलेल्या उपाय योजना | २८१ |
| ११०६ | संकीर्ण व अधिका उत्पादन देणा-या पिकांच्या जाती व त्याखालील क्षेत्रे | २८५ |
| ११०७ | रासायनिक खाताचे वाटप | २८६ |
| ११०८ | जिल्ह्यातील साखर कारखाने | २८७ |
| ११०९ | जिल्हा संस्थांची संख्या | २८८ |

| १ | २ | ३ |
|--------------------------------|--|-----|
| ११०१० | अर्धशण प्रवण कार्यक्रमाचो प्रगती | २८९ |
| ११०११ | एकात्मिक आदिवासी विकास कार्यक्रमाचो प्रगती त्यावरोल तरतूद व खर्च | २९० |
| ११०१२ | वीस कलमो कार्यक्रम | २९२ |
| ११०१३ | विशोष घाटक योजना | २९४ |
| १२) <u>किंमती व निर्देशांक</u> | | |
| १२०१ | निवडक शेतो मालाच्या सरासरी घाऊक किंमती | २९६ |
| १२०२ | जिल्हा मुख्यालयाच्या ठिकाणाचे महत्वाच्या वस्तूच्या सरासरी किरकोळ किंमती | २९७ |
| १२०३ | पुणे केंद्रातील कामगारांचे ग्राहक किंमतीचे निर्देशांक | ३०५ |
| १३) <u>न्याय व प्रशासन</u> | | |
| १३०१ | जिल्ह्यातील पोलीस दलाचो एकूण संख्या | ३०६ |
| १३०२ | गुन्ह्यासंबंधी आकडेवारी | ३०७ |
| १३०३ | तुस्मांत दाखल झालेले गुन्हेगार | ३०९ |
| १३०४ | तुस्मांत दाखल झालेल्या गुन्हेगारांचे व्योगटानुसार शैक्षणिक पात्रतेनुसार वर्गीकरण | ३१० |
| १३०५ | दिवाणी व फौजदारी न्यायालयात निकालात काढलेली कामे | ३१२ |

| १ | २ | ३ |
|-------|--|-----|
| | १४) <u>बँकींग व ढिडड</u> | |
| १४०१ | बँक कार्यालये, वगोक्त बँका त्याची संख्या त्यांच्या ठेवी व अर्जे | ३१३ |
| १४०२ | संयुक्त भांडवली संस्था | ३१५ |
| १४०३ | उतरविलेल्या विमापत्रांची संख्या व विम्यांची संख्या | ३१६ |
| | १५) <u>संकीर्ण</u> | |
| १५०१ | चित्रापट गृहाचे विषयी आकडेवारी | ३१७ |
| १५०२ | जिल्ह्यातोल गोळा केलेली अल्पबचतीची रक्कम | ३१९ |
| १५०३ | तालुकावार गोळा केलेला जमीन महसूल | ३२१ |
| १५०४ | छापखाने आणि छापलेली व प्रकाशित केलेली वर्तमान पत्रे; नियतकालिके | ३२३ |
| १५०५ | स्वस्त धान्ये, दुकानांना पुरवलेले तांदूळ, गहू व साखार | ३२५ |
| १५०६ | मागणी ट वसूल केलेले धान्य | ३२६ |
| १५०७ | १९८९ मधील लोकसभा निवडणूक व १९९० मधील विधानसभा निवडणूक यासंबंधी आकडेवारी | ३२७ |
| १५०८ | अधिकारी व प्रवासी यांचेसाठी असलेल्या बंगल्याची तालुकावार यादी | ३३५ |
| १५०९ | रेल्वे स्थानकाची तालुकावार यादी | ३३८ |
| १५०१० | निवडक निर्देशांकाचे कल | ३४१ |

तक्ता क्रमांक १.१

१९८१ च्या जनगणनेप्रमाणे तालुकावार क्षेत्राफळ, घारे व लोकसंख्या
जिल्हा-पुणे

| अ. क्र. | तालुका | एकूण ग्रामीण नागरी | क्षेत्रा [चौ. कि. मी.] | दर चौ कि. मी मध्ये लोकसंख्या | गांवाची संख्या: | | शहरांची संख्या: | | आकडे हजारात | | | |
|------------|---------|--------------------------|------------------------------|---------------------------------------|-----------------|--------|--|---------------------|-------------|--------|----------|----|
| | | | | | वस्ती असलेली | असलेली | बापरा: तील निवास गुड्याची संख्या | कुटुंबाची संख्या | एकूण | पुरुषा | स्त्रिया | |
| १ | २ | ३ | ४ | ५ | ६ | ७ | ८ | ९ | १० | ११ | १२ | १३ |
| जिल्हा | एकूण | १५६४२ | २६६ | १७५३ | १५ | २६ | ७४१ | ७६७ | ४१६४ | २१५० | २०१४ | |
| | ग्रामीण | १५०२१ | १४६ | १७५३ | १५ | - | ३७७ | ३८९ | २१९३ | ११०३ | १०९० | |
| | नागरी | ६२१ | ३१७५ | - | - | २६ | ३६३ | ३७८ | १९७१ | १०४७ | ९२४ | |
| १ पुणे शहर | एकूण | १८४ | ७५०२ | १ | - | ३ | २४८ | २५८ | १३८० | ७३१ | ६५० | |
| | ग्रामीण | १८ | ५६५ | १ | - | - | २ | २ | १० | ६ | ४ | |
| | नागरी | १६६ | ८२६१ | - | - | ३ | २४६ | २५६ | १३७० | ७२५ | ६४६ | |
| २ हवेली | एकूण | १३३७ | ४१० | १२७ | - | ९ | १२८ | १३३ | ६५५ | ३५० | ३०५ | |
| | ग्रामीण | ११४५ | २६५ | १२७ | - | - | ५५ | ५७ | ३०३ | १५९ | १४५ | |
| | नागरी | १९२ | १८३८ | - | - | १ | ७३ | ७६ | ३५२ | १९१ | १६१ | |
| ३ खोड | एकूण | १४०० | १६६ | १८३ | १ | १ | ३८ | ३९ | २३२ | ११७ | ११५ | |
| | ग्रामीण | १३९३ | १६१ | १८३ | १ | - | ३६ | ३७ | २२४ | ११३ | १११ | |
| | नागरी | ७ | ११०० | - | - | १ | २ | २ | ८ | ४ | ३ | |
| ४ आंबेगाव | एकूण | १०४३ | १५४ | १३६ | - | - | २७ | २८ | १६१ | ७९ | ८२ | |
| | ग्रामीण | १०४३ | १५४ | १३६ | - | - | २७ | २८ | १६१ | ७९ | ८२ | |
| | नागरी | - | - | - | - | - | - | - | - | - | - | |

तक्ता क्रमांक १.१

| १ | २ | ३ | ४ | ५ | ६ | ७ | ८ | ९ | १० | ११ | १२ | १३ |
|----|---------|---------|------|------|-----|---|---|----|----|-----|-----|-----|
| ५ | जुन्नर | सकूण | १३८४ | १७८ | १६४ | २ | १ | ४१ | ४३ | २४६ | १२१ | १२६ |
| | | ग्रामीण | १३७९ | १६५ | १६४ | २ | — | ३८ | ३९ | २२८ | १११ | ११७ |
| | | नागरी | ६ | ३२३५ | — | — | १ | ३ | ३ | १८ | १० | ९ |
| ६ | शिरूर | सकूण | १५५७ | ११७ | ११२ | — | १ | ३१ | ३२ | १८३ | ९२ | ९१ |
| | | ग्रामीण | १४९५ | ११४ | ११२ | — | — | २९ | २९ | १७१ | ८५ | ८५ |
| | | नागरी | ६२ | १९८ | — | — | १ | २ | २ | १२ | ६ | ६ |
| ७ | दौण्ड | सकूण | १२९० | १४६ | ७९ | — | २ | ३३ | ३४ | १८९ | ९७ | ९२ |
| | | ग्रामीण | १२४१ | ११६ | ७९ | — | — | २५ | २६ | १४४ | ७३ | ७१ |
| | | नागरी | ४२ | ९१२ | — | — | २ | ८ | ८ | ४५ | २४ | २१ |
| ८ | इंदापूर | सकूण | १४६८ | १५५ | १३१ | — | २ | ३९ | ४० | २२८ | ११७ | ११० |
| | | ग्रामीण | १४३९ | १३६ | १३१ | — | — | ३३ | ३४ | १९५ | १०१ | ९५ |
| | | नागरी | २९ | ११२१ | — | — | २ | ६ | ६ | ३३ | १७ | १६ |
| ९ | बारामती | सकूण | १३८२ | १८६ | ११० | — | १ | ४४ | ४५ | २५८ | १३२ | १२६ |
| | | ग्रामीण | १३४१ | १६४ | ११० | — | — | ३८ | ३८ | २२० | ११२ | १०८ |
| | | नागरी | ४१ | ८९६ | — | — | १ | ६ | ७ | ३७ | १९ | १८ |
| १० | पुरधार | सकूण | ११०४ | १४६ | ९६ | — | ३ | २८ | २९ | १६१ | ७९ | ८२ |
| | | ग्रामीण | १०९१ | १२५ | ९६ | — | — | २३ | २५ | १३७ | ६७ | ७० |
| | | नागरी | १२ | १९८८ | — | — | ३ | ४ | ५ | २५ | १३ | १२ |

[मुद्रील पानावर]

तक्ता क्रमांक १.१

| १ | २ | ३ | ४ | ५ | ६ | ७ | ८ | ९ | १० | ११ | १२ | १३ |
|----|-------|---------|------|-----|-----|---|---|----|----|-----|----|----|
| ११ | भोर | एकूण | ८९२ | १४५ | १८५ | - | १ | २४ | २५ | १२९ | ६२ | ६८ |
| | | ग्रामीण | ८८४ | १३२ | १८५ | - | - | २१ | २२ | ११६ | ५५ | ६१ |
| | | नागरी | ८ | १५३ | - | - | १ | ३ | ३ | १३ | ७ | ६ |
| १२ | धळे | एकूण | ४९७ | ९१ | १२३ | ३ | - | ८ | ९ | ४५ | २२ | २० |
| | | ग्रामीण | ४९७ | ९१ | १२३ | ३ | - | ८ | ९ | ४५ | २२ | २४ |
| | | नागरी | - | - | - | - | - | - | - | - | - | - |
| १३ | मुळशी | एकूण | १०३९ | १०५ | १३७ | ३ | - | १९ | २० | १०९ | ५४ | ५५ |
| | | ग्रामीण | १०३९ | १०५ | १३७ | ३ | - | १९ | २० | १०९ | ५४ | ५५ |
| | | नागरी | - | - | - | - | - | - | - | - | - | - |
| १४ | मावळ | एकूण | ११३१ | १६६ | १६९ | ६ | २ | ३२ | ३३ | १८८ | ९८ | ९० |
| | | ग्रामीण | १०८२ | ११९ | १६९ | ६ | - | २१ | २२ | १२९ | ६६ | ६३ |
| | | नागरी | ४९ | १३० | - | - | २ | ११ | १२ | ५९ | ३२ | २७ |

टीप :- १] जिल्हयांच्या क्षेत्राफळाची माहिती सर्व्हेअर जनरल ऑफ इंडिया यांचेकडून व तालुकावार क्षेत्राफळाची माहिती राज्याच्या भूमि व अभिलेखा कार्यालयाकडून घेतली असल्यामुळे तालुकावार बेरीज जिल्हयांच्या क्षेत्राफळाशी जुळेलच असे नाही.
२] स्तंभ ९ ते १३ मधील आकडे पूर्णांकांत केल्याने बेरजा जुळणार नाहीत.

आधार :- १९८१ जनगणना प्रकाशन

लवता क्रमांक १.३
१९५१ पासूनच्या लोकसंख्येमधील दशावार्षिक फरक
जिल्हा - पुणे

(लोकसंख्येचे आकडे हजारात)

| तालुका | वर्ष | एकूण व्यक्ती | | | पुरुष | | | स्त्रिया | | |
|-------------|------|--------------|---------|-------|-------|---------|-------|----------|---------|-------|
| | | एकूण | ग्रामीण | नागरी | एकूण | ग्रामीण | नागरी | एकूण | ग्रामीण | नागरी |
| १ | २ | ३ | ४ | ५ | ६ | ७ | ८ | ९ | १० | ११ |
| जिल्हा | १९९१ | ५५११ | २७१४ | २७९७ | २८४६ | १३७९ | १४६८ | २६६५ | १३३५ | १३३० |
| | १९८१ | ४१६४ | २१९३ | १९७१ | २१५० | ११०३ | १०४७ | २०१४ | १०९० | ९२४ |
| | १९७१ | ३१७८ | १८४८ | १३३० | १६४४ | ९३२ | ७१२ | १५३४ | ९१६ | ६१८ |
| | १९६१ | २४६७ | १५२७ | ९४० | १२६९ | ७६७ | ५०२ | ११९८ | ७६० | ४३८ |
| | १९५१ | १९५१ | १२०० | ७५१ | १००६ | ६०० | ४०७ | ९४५ | ६०० | ३४५ |
| १- पुणे शहर | १९९१ | १७२८ | ८ | १७२० | ८९९ | ४ | ८९५ | ८२८ | ४ | ८२५ |
| | १९८१ | १३८० | १० | १३७० | ७३१ | ६ | ७२५ | ६५० | ४ | ६४६ |
| | १९७१ | १००० | १ | ९९९ | ५३५ | १ | ५३५ | ४६५ | (x) | ४६५ |
| | १९६१ | ७२३ | १ | ७२२ | ३८६ | (x) | ३८६ | ३३६ | (x) | ३३६ |
| | १९५१ | ५९४ | १ | ५९३ | ३२४ | १ | ३२३ | २७० | १ | २७० |
| २- हवेली | १९९१ | ११५० | ३८५ | ७६५ | ६११ | २०१ | ४१० | ५४० | १८४ | ३५६ |
| | १९८१ | ६५५ | ३०३ | ३५२ | ३५० | १५९ | १९१ | ३०५ | १४५ | १६१ |
| | १९७१ | ३६६ | २३० | १३६ | १९५ | १२० | ७५ | १७१ | ११० | ६० |
| | १९६१ | २४९ | १८० | ६९ | १३१ | ९२ | ३९ | ११८ | ८८ | ३० |
| | १९५१ | १८१ | १३४ | ४७ | ९४ | ६८ | २६ | ८७ | ६६ | २१ |

तक्ता क्रमांक १.२

१९५१ पासूनच्या लोकांख्यामधील वसापोषक फरक
जिल्हा-पुणे

(लोकांखेचे आकडे हजारात)

| तालुका | वर्ष | दर चौ. कि.मी. मधील लोकसंख्या | दशावधिक फरकाची टक्केपारी | | |
|-------------|------|------------------------------------|--------------------------|-----------|----------|
| | | | स्कण | गांभीण | नागरी |
| | १ | २ | ३ | ४ | ५ |
| जिल्हा | १९९१ | ३५२ | X ३२.३६ | X २३.७६ | X ४१.९१ |
| | १९८१ | २६६ | X ३१.०४ | X १८.६७ | X ४८.२० |
| | १९७१ | २०३ | X २८.८३ | X २१.०४ | X ४१.४८ |
| | १९६१ | १५८ | X २६.४४ | X ३६.७९ | X १२.६० |
| | १९५१ | १२५ | X ३२.४५ | X ४.०५ | X १०८.६० |
| १) पुणे शहर | १९९१ | ९३८९ | X २५.२२ | (-) २०.०० | X २५.५५ |
| | १९८१ | ७५०२ | X ३७.९८ | X १३.७७ | X ३७.१० |
| | १९७१ | ५४३५ | X ३८.४६ | X ६६.८८ | X ३८.४४ |
| | १९६१ | ४११५ | X २१.६२ | X ४०.६५ | X २१.७३ |
| | १९५१ | ३३८३ | - | - | - |
| २) हवेली | १९९१ | ८६० | X ७५.५७ | X २७.०६ | X ११७.३३ |
| | १९८१ | ४९० | X ७९.२० | X ३१.८६ | X २५९.४९ |
| | १९७१ | २७८ | X ४६.९५ | X २७.८४ | X ९६.८९ |
| | १९६१ | १८७ | X ३७.७८ | X ३४.५६ | X ४६.९७ |
| | १९५१ | १३५ | - | - | - |

तक्ता क्रमांक १.२

| १ | २ | ३ | ४ | ५ | ६ | ७ | ८ | ९ | १० | ११ |
|-----------|------|-----|-----|----|-----|-----|----|-----|-----|----|
| ३] डोड | १२२१ | २८३ | २५२ | १६ | १४४ | १३८ | ६ | १३६ | १३४ | ५ |
| | १२८१ | २३२ | २२४ | ८ | ११७ | ११३ | ४ | ११५ | १११ | ३ |
| | १२७१ | १२७ | १२३ | ५ | १०० | ९७ | ३ | ९८ | ९५ | २ |
| | १२६१ | १५७ | १५४ | ३ | ७२ | ७७ | २ | ७९ | ७७ | २ |
| | १२५१ | १२६ | १२४ | २ | ६३ | ६२ | १ | ६३ | ६३ | १ |
| ४] आबिगाव | १२२१ | १८६ | १८६ | — | ९२ | ९२ | — | ९४ | ९४ | — |
| | १२८१ | १६१ | १६१ | — | ७२ | ७२ | — | ८२ | ८२ | — |
| | १२७१ | १३२ | १३२ | — | ६२ | ६२ | — | ७० | ७० | — |
| | १२६१ | ११२ | ११२ | — | ५८ | ५८ | — | ६० | ६० | — |
| | १२५१ | ९२ | ९२ | — | ४८ | ४८ | — | ५० | ५० | — |
| ५] जुन्नर | १२२१ | २०३ | २८१ | २१ | १५१ | १४० | ११ | १५२ | १४२ | १० |
| | १२८१ | २४६ | २२८ | १६ | १२१ | १११ | १० | १२६ | ११७ | ९ |
| | १२७१ | २०८ | १२४ | १५ | १०३ | ९५ | ८ | १०६ | ९८ | ७ |
| | १२६१ | १७२ | १६० | १२ | ८५ | ७८ | ६ | ८७ | ८१ | ६ |
| | १२५१ | १४१ | १२२ | १२ | ६९ | ६३ | ६ | ७२ | ६६ | ६ |
| ६] शिरूर | १२२१ | २३७ | २१२ | १८ | १२० | १११ | ९ | ११७ | ११८ | ९ |
| | १२८१ | १८३ | १७१ | १२ | ९२ | ८५ | ६ | ९१ | ८५ | ६ |
| | १२७१ | १५७ | १४१ | ९ | ७६ | ७१ | ५ | ७४ | ७० | ४ |
| | १२६१ | १३२ | १२६ | ६ | ६७ | ६४ | ३ | ६६ | ६३ | ३ |
| | १२५१ | १०३ | १०० | ३ | ५२ | ५० | ३ | ५२ | ५० | २ |

तृतीया क्रमांक १०२

| १ | २ | १२ | | १३ | | १४ | | १५ |
|-------------|------|-----|---|-------|---|-------|---|-------|
| ३) रवेड | १९९१ | २०२ | X | २१.९८ | X | २१.४३ | X | २५.०० |
| | १९८१ | १६६ | X | १७.६६ | X | १६.६८ | X | ५७.१२ |
| | १९७१ | १४१ | X | २५.३५ | X | २४.८३ | X | ५०.२४ |
| | १९६१ | ११२ | X | २४.३३ | X | २४.२० | X | ३१.०४ |
| | १९५१ | ९० | | - | | - | | - |
| ४) आर्बेगाव | १९९१ | १७८ | X | १५.५३ | X | १५.५३ | | - |
| | १९८१ | १५४ | X | १५.३८ | X | १५.३८ | | - |
| | १९७१ | ६३४ | X | १७.३२ | X | १७.३२ | | - |
| | १९६१ | ११७ | X | २१.१२ | X | २१.१२ | | - |
| | १९५१ | ९७ | X | - | | - | | - |
| ५) जुन्नर | १९९१ | २१६ | X | २३.१७ | X | २३.२५ | X | १६.६७ |
| | १९८१ | १७८ | X | १८.२० | X | १७.८७ | X | २२.४७ |
| | १९७१ | १५१ | X | २१.३२ | X | २१.१८ | X | ३३.१५ |
| | १९६१ | १२२ | X | २१.७७ | X | २३.३३ | X | ४.३८ |
| | १९५१ | १०० | | - | | - | | - |
| ६) शिवासर | १९९१ | १५२ | X | २९.५१ | X | २८.०७ | X | ५०.०० |
| | १९८१ | ११७ | X | २२.९६ | X | २१.२३ | X | ३६.९६ |
| | १९७१ | ९६ | X | १२.९८ | X | ११.५२ | X | ४२.६७ |
| | १९६१ | ८४ | X | २३.४८ | X | २६.७१ | X | ७९.०३ |
| | १९५१ | ६५ | | - | | - | | - |

तक्ता क्रमांक-१.२

| | १ | २ | ३ | ४ | ५ | ६ | ७ | ८ | ९ | १० | ११ |
|-------------|------|-----|-----|----|-----|-----|----|-----|-----|----|----|
| ७] दौण्ड | १९९१ | २६३ | २३० | ३३ | १३६ | ११९ | १७ | १२७ | १११ | १६ | १६ |
| | १९८१ | १८९ | १४४ | ४६ | ९७ | ७३ | २४ | ९२ | ७१ | २१ | २१ |
| | १९७१ | १४६ | ११० | ३६ | ७५ | ५६ | १९ | ७१ | ५४ | १७ | १७ |
| | १९६१ | १२९ | १०१ | २७ | ६७ | ५२ | १४ | ६२ | ४९ | १३ | १३ |
| | १९५१ | ८९ | ७० | १९ | ४५ | ३५ | १० | ४४ | ३५ | ९ | ९ |
| ८] इंदोपुर | १९९१ | २८७ | २४७ | ४० | १४८ | १२८ | २० | १३९ | ११९ | १९ | १९ |
| | १९८१ | २२८ | १९५ | ३३ | ११७ | १०१ | १७ | ११० | ९५ | १६ | १६ |
| | १९७१ | १९६ | १६६ | ३० | १०१ | ८६ | १५ | ९५ | ८१ | १४ | १४ |
| | १९६१ | १५४ | १२९ | २५ | ७९ | ६६ | १३ | ७५ | ६३ | १२ | १२ |
| | १९५१ | ११२ | ९४ | १८ | ५७ | ४८ | ९ | ५५ | ४६ | ९ | ९ |
| ९] बाराभती | १९९१ | ३०९ | २६५ | ४४ | १५९ | १३६ | २३ | १५० | १२९ | २१ | २१ |
| | १९८१ | २५८ | २२० | ३७ | १३२ | ११२ | १९ | १२६ | १०८ | १८ | १८ |
| | १९७१ | २२८ | २०० | २८ | ११७ | १०२ | १४ | १११ | ९८ | १४ | १४ |
| | १९६१ | १७४ | १५३ | २१ | ८८ | ७७ | ११ | ८६ | ७५ | १६ | १६ |
| | १९५१ | १३४ | ११७ | १७ | ६८ | ५९ | ९ | ६७ | ५८ | ८ | ८ |
| १०] पुरंधार | १९९१ | १९२ | १५६ | ३६ | ९७ | ७८ | १९ | ९६ | ७८ | १८ | १८ |
| | १९८१ | १६१ | १३७ | २५ | ७९ | ६७ | १३ | ८२ | ७० | १२ | १२ |
| | १९७१ | १५० | १३५ | १५ | ७५ | ६७ | ८ | ७५ | ६८ | ७ | ७ |
| | १९६१ | १२७ | ११५ | १२ | ६३ | ५७ | ६ | ६४ | ५८ | ६ | ६ |
| | १९५१ | १०० | ९० | ९ | ४९ | ४४ | ५ | ५१ | ४६ | ५ | ५ |

तक्ता क्रमांक १.२

| १ | २ | ३ | ४ | ५ | ६ | ७ |
|-------------|------|-----|---------|---------|-----|-------|
| ७] दौण्ड | १९९१ | २०४ | X ३९.१५ | X ५९.७२ | [-] | २६.६६ |
| | १९८१ | १४६ | X २९.३५ | X ३०.७४ | X | २४.७१ |
| | १९७१ | ११३ | X १३.४३ | X ८.३५ | X | ३२.४० |
| | १९६१ | ९६ | X ४४.१७ | X ४४.१६ | X | ४४.१३ |
| | १९५१ | ६७ | - | - | | - |
| ८] इंदोपुर | १९९१ | १९५ | X २५.८८ | X २६.६७ | X | २१.२१ |
| | १९८१ | १५५ | X १६.०४ | X १७.२१ | X | ९.४८ |
| | १९७१ | १३४ | X २७.४७ | X ३९.२८ | X | १८.२३ |
| | १९६१ | १०२ | X ३७.०५ | X ३६.६५ | X | ३९.२० |
| | १९५१ | ७४ | - | - | | - |
| ९] बारामती | १९९१ | २२४ | X १९.७७ | X २०.४५ | X | १८.२२ |
| | १९८१ | १८६ | X १३.०९ | X १०.३१ | X | ३२.९९ |
| | १९७१ | १६५ | X ३१.०० | X ३०.८४ | X | ३२.१७ |
| | १९६१ | १२४ | X २०.४५ | X ३०.२८ | X | २३.७६ |
| | १९५१ | ९६ | - | - | | - |
| १०] पुरंधार | १९९१ | १७४ | X १९.२५ | X १३.८७ | X | ४४.०० |
| | १९८१ | १४६ | X ७.३६ | X ६.९१ | X | १६.११ |
| | १९७१ | १३६ | X १८.७७ | X १८.२५ | X | ३.४३ |
| | १९६१ | ११० | X २७.२१ | X २७.१३ | X | २८.०३ |
| | १९५१ | ९४ | - | - | | - |

तक्ता क्रमांक १.२

| १ | २ | ३ | ४ | ५ | ६ | ७ | ८ | ९ | १० | ११ |
|------------|------|-----|-----|----|-----|----|----|-----|----|----|
| ११] भोर | १९९१ | १५५ | १४० | १५ | ५६ | ६५ | ८ | ७६ | ७२ | ७ |
| | १९८१ | १२९ | ११६ | १३ | ६२ | ५५ | ७ | ६८ | ६१ | ६ |
| | १९७१ | ११४ | १०३ | ११ | ५५ | ४६ | ६ | ५९ | ५४ | ५ |
| | १९६१ | ९५ | ८७ | १ | ४६ | ४२ | ४ | ४६ | ४५ | ४ |
| | १९५१ | ७९ | ७० | ७ | ३५ | ३४ | ४ | ४० | ३६ | ४ |
| १२] वेल्हे | १९९१ | ५४ | ५४ | — | २६ | २६ | — | २७ | २७ | — |
| | १९८१ | ४५ | ४५ | — | २२ | २२ | — | २४ | २४ | — |
| | १९७१ | ४१ | ३८ | ३ | २० | १८ | २ | २१ | १९ | १ |
| | १९६१ | ४० | ४० | — | २० | २० | — | २० | २० | — |
| | १९५१ | २७ | २७ | १ | १३ | १३ | — | १४ | १४ | — |
| १३] मुळशी | १९९१ | १२३ | १२३ | — | ६२ | ६२ | — | ६१ | ६१ | — |
| | १९८१ | १०६ | १०६ | — | ५४ | ५४ | — | ५५ | ५५ | — |
| | १९७१ | ९२ | ९२ | — | ४६ | ४६ | — | ४६ | ४६ | — |
| | १९६१ | ८० | ८० | — | ४० | ४० | — | ४० | ४० | — |
| | १९५१ | ६६ | ६६ | — | ३५ | ३५ | — | ३४ | ३४ | — |
| १४] मावळ | १९९१ | २४१ | १४८ | १४ | १२५ | ७५ | ५० | ११६ | ७२ | ४४ |
| | १९८१ | १८८ | १२६ | ५९ | ९८ | ६६ | ३२ | १० | ६३ | २७ |
| | १९७१ | १५१ | १०५ | ४४ | ७६ | ५५ | २४ | ७२ | ५२ | २० |
| | १९६१ | ११६ | ८३ | ३३ | ६० | ४२ | १८ | ५६ | ४१ | १५ |
| | १९५१ | ९८ | ७५ | २३ | ५१ | ३९ | १२ | ४७ | ३६ | ११ |

तक्ता क्रमांक १.२

| | १ | २ | १२ | १३ | १४ | १५ |
|-------------|------|-----|---------|----------|---------|----|
| ११] भाौर | १९९१ | १७४ | X २०.१५ | X २०.६६ | X १५.३८ | |
| | १९८१ | १४५ | X १३.६१ | X १२.९६ | X १९.८५ | |
| | १९७१ | १२८ | X १९.२९ | X १८.८१ | X २४.१२ | |
| | १९६१ | १०८ | X २२.९० | X २३.५५ | X १६.६९ | |
| | १९५१ | ८८ | - | - | - | |
| १२] वेल्हे | १९९१ | १०८ | X २०.०७ | X २०.०० | - | |
| | १९८१ | ९१ | X १२.०२ | X २०.६५ | - | |
| | १९७१ | ८२ | X १.०६ | [-] ६.१७ | - | |
| | १९६१ | ७९ | X ५६.३४ | X ४६.३४ | - | |
| १९५१ | ५४ | - | - | - | | |
| १३] मुळवाडी | १९९१ | ११८ | X १२.८४ | X १२.८४ | - | |
| | १९८१ | १०५ | X १९.०६ | X १९.०६ | - | |
| | १९७१ | ८८ | X १४.०२ | X १४.०२ | - | |
| | १९६१ | ८८ | X १६.६८ | X १६.६८ | - | |
| | १९५१ | ७५ | - | - | - | |
| १४] मावळ | १९९१ | २१४ | X २८.१२ | X १४.७३ | X ५९.३२ | |
| | १९८१ | १६६ | X २४.११ | X २०.२३ | X ३३.५५ | |
| | १९७१ | १३४ | X २९.९२ | X २९.२८ | X ३१.५२ | |
| | १९६१ | १०८ | X १८.३८ | X १०.२८ | X ४४.७५ | |
| | १९५१ | ९३ | - | - | - | |

टीप:-१] आकडे पूर्णांकांत केल्यामुळे बेरजा जुळणार नाहीत २] x = वाढ [-] घट ३] [x] ५०० पेक्षा कमी

आधार :- १९८१ जनगणना प्रकाशन

तक्ता क्रमांक १३

१९८१ च्या जनगणनेप्रमाणे लोकसंख्या :- गटानुसार गांवाचे तालुकावार वर्गीकरण

जिल्हा-पुणे

वस्ती असलेली गावे

[लोकसंख्या- शोड्यात]

| अ.क्र. | तालुका | २०० पेक्षा कमी | | २०० ते ४९९ | | ५०० ते ९९९ | | १००० ते १९९९ | |
|--------|----------|----------------|-----------|------------|-----------|------------|-----------|--------------|-----------|
| | | संख्या | लोकसंख्या | संख्या | लोकसंख्या | संख्या | लोकसंख्या | संख्या | लोकसंख्या |
| १ | २ | ३ | ४ | ५ | ६ | ७ | ८ | ९ | १० |
| | जिल्हा | १३८ | १७५४१ | ३७९ | १३३४५६ | ५२८ | ३८९८६० | ४२९ | ६०४१५० |
| १] | पुणे शहर | - | - | - | - | - | - | - | - |
| २] | हवेली | १ | १४ | १५ | ५९१४ | ३० | २३८७६ | ३४ | ४९१२१ |
| ३] | छोड | ८ | ११६० | ३८ | १३५४० | ६१ | ४३६४१ | ५१ | ६९२७४ |
| ४] | आबिगांव | १३ | २०११ | २५ | ८२४६ | ४४ | ३१५३५ | ३१ | ४३७५२ |
| ५] | जुन्नर | ५ | ७७१ | ३२ | ११३२२ | ५३ | ३९२१९ | ४८ | ७१५२२ |
| ६] | शिरूर | - | - | ९ | ३१२१ | ३६ | २६४९० | ४० | ५३८४७ |
| ७] | दौण्ड | १ | १८८ | ५ | १८९२ | २० | १५४२८ | ३१ | ४४३७० |
| ८] | इंदापूर | ३ | ३३५ | १८ | ६७७८ | ४८ | ३६४५७ | ३५ | ५०२७९ |
| ९] | बारासती | १ | ११० | ५ | १९१४ | २८ | २२५१५ | ३८ | ५२६१६ |
| १०] | पुरंधार | - | - | ९ | ३३४५ | २९ | २१८९३ | ३७ | ५४८४३ |
| ११] | शौर | ३० | ४१०० | ७१ | २४८७४ | ४८ | ३३६६६ | ३१ | ४१९६५ |
| १२] | वेल्ले | ४२ | ४५९० | ५४ | १७७२३ | २१ | १३८९९ | ५ | ६५५३ |
| १३] | मुळशी | १५ | २२०० | ४२ | १४९४२ | ४७ | ३३५७७ | २४ | ३३३२६ |
| १४] | मावळ | १९ | २१६२ | ५६ | १९८४५ | ६३ | ४७६६४ | २४ | ३२६८२ |

तज्ज्ञा क्रमांक १.३

वस्ती अतलेली गावे

| अ. क्र. | तालुका | २००० ते ४९९९ | | ५००० ते ९९९९ | | १०००० आणि त्याहून जास्त | | एकूण | | ओरगाड गावाची संख्या |
|---------|-----------|--------------|-----------|--------------|-----------|-------------------------|-----------|--------|-----------|---------------------|
| | | संख्या | लोकसंख्या | संख्या | लोकसंख्या | संख्या | लोकसंख्या | संख्या | लोकसंख्या | |
| १ | २ | ११ | १२ | १३ | १४ | १५ | १६ | १७ | १८ | १९ |
| | जिल्हा | २२७ | ६५४७३८ | ४३ | २७९९३९ | ९ | ११३७०४ | १७५३ | २१९३३८८ | १५ |
| १] | मुणो माडर | - | - | - | - | १ | १०२२३ | १ | १०२२३ | - |
| २] | हवेली | ३१ | ९५३७७ | १३ | ८५९५५ | ३ | ४३१६८ | १२७ | ३०३४२५ | - |
| ३] | छोड | २१ | ५५८१० | २ | १५६७२ | २ | २५२६६ | १८३ | २२४३६३ | १ |
| ४] | अदिगांव | २१ | ५८३१५ | १ | ६६२१ | १ | १०२६६ | १३६ | १६०७४६ | - |
| ५] | जुन्नर | २१ | ६२५०६ | ४ | ३१०६३ | १ | ११७११ | १६४ | २२८११४ | २ |
| ६] | शिारूर | २५ | ७१०८९ | २ | १६१०७ | - | - | ११२ | १७०६५४ | - |
| ७] | दौण्ड | १७ | ५१६९६ | ५ | ३०१४१ | - | - | ७९ | १४३७१५ | - |
| ८] | इंदापूर | १९ | ५२६६९ | ८ | ४८७१० | - | - | १३१ | १-९५१२८ | - |
| ९] | बारांमती | ३० | ९१३२३ | ७ | ३८८४२ | १ | १३०७७ | ११८ | २२०३९० | - |
| १०] | पुरंधार | २१ | ५६६२२ | - | - | - | - | ९६ | १३६७०३ | - |
| ११] | भाोर | ५ | ११८१९ | - | - | - | - | १८५ | ११६४२४ | - |
| १२] | वेल्हे | १ | २६१४ | - | - | - | - | १२३ | ४५३७९ | ३ |
| १३] | मुळगाी | ९ | २५०६० | - | - | - | - | १३७ | १०९१०५ | ३ |
| १४] | भावळ | ६ | १९८३८ | १ | ६८२८ | - | - | १६९ | १२९०१९ | ६ |

आधार :- १९८१ जनगणना प्रकाशन

तक्ता क्रमांक १०४

१९९१ च्या जनगणनेप्रमाणे (अंदाजित) लोकसंख्या गटानुसार शहराचे वर्गीकरण (लोकसंख्या '०००)

जिल्हा-पुणे

| अंक | जिल्हा/ तालुका | ५००० पेक्षा कमी | | ५००० ते ९९९९ | | १०००० ते १९९९९ | | २०००० ते ४९९९९ | | ५०००० ते ९९९९९ | | १००००० व त्याहून अधिक | | स्कूण शहरे | |
|-----|-------------------|--------------------|---------------|-----------------|---------------|-------------------|---------------|-------------------|---------------|-------------------|---------------|--------------------------|---------------|------------|---------------|
| | | संख्या | लोक संख्या | संख्या | लोक संख्या | संख्या | लोक संख्या | संख्या | लोक संख्या | संख्या | लोक संख्या | संख्या | लोक संख्या | संख्या | लोक संख्या |
| १ | २ | ३ | ४ | ५ | ६ | ७ | ८ | ९ | १० | ११ | १२ | १३ | १४ | १५ | १६ |
| | जिल्हा स्कूण | १ | ५ | ८ | ६४ | ११ | १५३ | १० | ३३८ | २ | १६० | २ | २०७६ | ३४ | २७९७ |
| १० | पुणे शहर | - | - | - | - | - | - | - | - | २ | १६० | १ | १५६० | ३ | १७२० |
| २० | हवेली | १ | ५ | ३ | २५ | ६ | ७९ | ४ | १४० | - | - | १ | ५१६ | १५ | ७६५ |
| ३० | रवेड | - | - | - | - | १ | १० | - | - | - | - | - | - | १ | १० |
| ४० | आडेगाव | - | - | - | - | - | - | - | - | - | - | - | - | - | - |
| ५० | जुन्नर | - | - | - | - | - | - | १ | २१ | - | - | - | - | १ | २१ |
| ६० | शिस्त्र | - | - | - | - | १ | १८ | - | - | - | - | - | - | १ | १८ |
| ७० | दौण्ड | - | - | - | - | - | - | १ | ३३ | - | - | - | - | १ | ३३ |
| ८० | इंदापूर | - | - | १ | ७ | १ | १२ | १ | २१ | - | - | - | - | ३ | ४० |
| ९० | बारामती | - | - | - | - | - | - | १ | ४४ | - | - | - | - | १ | ४४ |
| १०० | पुरंधर | - | - | २ | १७ | १ | १९ | - | - | - | - | - | - | ३ | ३६ |
| ११० | भोर | - | - | - | - | १ | १५ | - | - | - | - | - | - | १ | १५ |
| १२० | तेल्हे | - | - | - | - | - | - | - | - | - | - | - | - | - | - |
| १३० | मुळशी | - | - | - | - | - | - | - | - | - | - | - | - | - | - |
| १४० | मावळ | - | - | २ | १५ | - | - | २ | ७९ | - | - | - | - | ४ | ९४ |

टीप:- आकडे पूर्णांकांत केल्याने बेरजा जुळणार नाहीत.

आधार :- १९९१ जनगणना प्रकाशनाचे अंदाजित लोक संख्याचे आकडे.

तक्ता क्रमांक १.५

१९८१ च्या जनगणनेनुसार काम करणारे व काम न करणारे यांची संख्या.
जिल्हा-पुणे

आकडे -शोकडयात]

| अं. क्रं. | काम करणा-याचा वर्ग | जिल्हाची तालुके | | | | | | | | |
|-----------|---|--------------------------|----------|-------|------|--------|--------|-------|-------|-----|
| | | ग्रामीण नागरी एकूण | पुणे शहर | हवेली | खोड | आबिगाव | जुन्नर | शिरूर | दौण्ड | |
| १ | २ | ३ | ४ | ५ | ६ | ७ | ८ | ९ | १० | ११ |
| १ | शेतकरी | ग्रामीण | ४८६१ | २४ | ३७६ | ६५२ | ४३६ | ५४६ | ४७८ | ३११ |
| | | नागरी | १०१ | १ | २८ | ३ | - | ४ | २ | ९ |
| | | एकूण | ४९६२ | २६ | ४०४ | ६६२ | ४३६ | ५४९ | ४८० | ३२० |
| २ | शेतमजूर | ग्रामीण | १८७० | ३ | २६३ | १२१ | ६६ | १५४ | १२७ | १७८ |
| | | नागरी | १११ | ३८ | २५ | २ | - | ३ | २ | ५ |
| | | एकूण | १९८१ | ४२ | २८९ | १२३ | ६६ | १५७ | १२९ | १८३ |
| ३ | घारगुती उद्योग वस्तूनिर्माण प्रक्रिया सेवा व दुरुस्ती इत्यादि | ग्रामीण | १७२ | - | ३३ | १५ | १४ | १८ | १५ | १० |
| | | नागरी | १४५ | १०२ | २० | - | - | ३ | २ | ३ |
| | | एकूण | ३१८ | १०२ | ५३ | १५ | १४ | २० | १७ | १३ |
| ४ | इतर काम करणारे x x | ग्रामीण | १७१५ | ३६ | ४७८ | १४० | ९९ | १३६ | ९६ | ७५ |
| | | नागरी | ५५७२ | ३९५३ | १०३३ | १६ | - | ३९ | २७ | १०१ |
| | | एकूण | ७२९७ | ३९८९ | १५११ | १५७ | ९९ | १७५ | १२३ | १७६ |

तक्ता क्रमांक १.५

| १ | २ | ३ | ४ | ५ | ६ | ७ | ८ | ९ | १० | ११ |
|---|---------------------|---------|-------|-------|------|------|------|------|------|------|
| ५ | एकूण काम करणारे | ग्रामीण | ८६१२ | ४१ | ११५१ | २३५ | ६१५ | ८६३ | ७१५ | ५७४ |
| | | नागरी | ५२३६ | ४११८ | ११०६ | २२ | - | ४८ | ३३ | ११७ |
| | | एकूण | १४५५५ | ४१५२ | २२५६ | २५७ | ६१५ | २०१ | ७४८ | ६२१ |
| ६ | सीमांतिक काम करणारे | ग्रामीण | १३१३ | १ | १०४ | १३४ | १३३ | १२६ | ११० | ६२ |
| | | नागरी | १७४ | ११२ | ४४ | १ | - | १ | - | ४ |
| | | एकूण | १४८७ | ११३ | १४८ | १३५ | १३३ | १२७ | ११० | ६६ |
| ७ | एकूण काम करणारे | ग्रामीण | १२००२ | ६० | १७७२ | ११७५ | ८६० | १२३३ | ८८२ | ८०१ |
| | | नागरी | १३६०१ | २४७२ | २३७१ | ५२ | - | १३४ | ८८ | ३२८ |
| | | एकूण | २५६०३ | २५३२ | ४१५० | १२२६ | ८६० | १३६७ | ९७० | ११२९ |
| ८ | एकूण लोकसंख्या | ग्रामीण | २१२३४ | १०२ | ३०३४ | २२४४ | १६०८ | २२८१ | १७०५ | १४३७ |
| | | नागरी | १२७११ | १३७०२ | ३५२० | ७५ | - | १८३ | १२१ | ४४२ |
| | | एकूण | ४१६४५ | १३८०४ | ६५५५ | २३१९ | १६०८ | २४६४ | १८२६ | १८८६ |

[पुढील पानावर]

तक्ता क्रमांक १.५

| अं. क्रं. | काम करणा-याचा वर्ग | गा.मी.ण. ना.गरी स्कूण | तालुके | | | | | | |
|-----------|--|-----------------------------|---------|----------|--------|-----|-------|-------|------|
| | | | इंदापूर | बारांमती | पुरंधर | मोर | वल्हे | मुळशी | माचळ |
| १ | २ | | १२ | १३ | १४ | १५ | १६ | १७ | १८ |
| १ | शेतकरी | गा.मी.ण. | ३६८ | ४२४ | ३८१ | २५० | ११४ | २५७ | २५२ |
| | | ना.गरी | ९ | ६ | ११ | २ | - | - | ४ |
| | | स्कूण | ३७८ | ४२२ | ३९३ | २५२ | ११४ | २५७ | २६३ |
| २ | शेतमजूर | गा.मी.ण. | २२२ | ३८१ | १०० | ४८ | ८ | ५७ | ६५ |
| | | ना.गरी | १५ | ११ | ७ | १ | - | - | २ |
| | | स्कूण | ३१४ | ३९२ | १०८ | ४९ | ८ | ५७ | ६७ |
| ३ | घारगुती उद्योग वस्तुनिर्माण प्रक्रिया सेवा व दुरुस्ती इत्यादि | गा.मी.ण. | १४ | १५ | २ | ८ | २ | १० | ९ |
| | | ना.गरी | २ | ३ | ५ | १ | - | - | ३ |
| | | स्कूण | १६ | १९ | १४ | १० | २ | १० | १२ |
| ४ | काम करणारे / x x | गा.मी.ण. | १२१ | १२४ | ६२ | ७५ | ३५ | ८९ | १५१ |
| | | ना.गरी | ६७ | ८८ | ५० | ३० | - | - | १७४ |
| | | स्कूण | १८८ | २११ | १११ | १०६ | ३५ | ८९ | ३२५ |

तपला क्रमांक १.५

| १ | २ | ३ | १२ | १३ | १४ | १५ | १६ | १७ | १८ |
|---|---------------------|---------|------|------|------|------|-----|------|------|
| ५ | एकूण काम करणारे | ग्रामीण | ८०३ | ९४४ | ५५२ | ३८२ | १५९ | ४१३ | ४८४ |
| | | नागरी | ९४ | १०७ | ७३ | ३५ | - | - | १८३ |
| | | एकूण | ८९७ | १०५१ | ६२६ | ४१६ | १५९ | ४१३ | ६६६ |
| ६ | सीमांतिक काम करणारे | ग्रामीण | ९८ | ५३ | ८९ | १२२ | ५९ | ८४ | ७० |
| | | नागरी | ३ | ३ | ३ | १ | - | - | ३ |
| | | एकूण | १०० | ५६ | ९२ | १२३ | ५९ | ८४ | ७३ |
| ७ | एकूण काम न करणारे | ग्रामीण | १०५१ | १२०७ | ७२६ | ६६१ | २३६ | ५९४ | ७३७ |
| | | नागरी | २२९ | २६२ | १७१ | ९३ | - | - | ४०२ |
| | | एकूण | १२८० | १४६९ | ८९७ | ७५४ | २३६ | ५९४ | ११३९ |
| ८ | एकूण लोकसंख्या | ग्रामीण | १९५२ | २२०४ | १३६७ | ११६४ | ४५४ | १०९१ | १२९० |
| | | नागरी | ३२५ | ३७१ | २४७ | १२८ | - | - | ५८८ |
| | | एकूण | २२७७ | २५७५ | १६१४ | १२९३ | ४५४ | १०९१ | १८७८ |

टीप :- x x अनुक्रमांक ४ यांत पत्रसंवर्धन, जंगलकाम, मच्छीमारी, शिकार, मळे, फळबागी आणि तत्संबंधी क्षेत्रा तसेच खाणा दगडकाम x x करणा-यांचा समावेश आहे. त्याचप्रमाणे, बांधकाम, व्यापार व वाणिज्य, परिवहन, साठवण व दळणावळण धारगुती उद्योगाखोरीज वस्तुनिर्माण प्रक्रिया सेवा व दुरुस्ती इतर यांचा समावेश आहे.

१] आठवे पूर्णांकात केल्याने बेरखा जुळणारे नाहीत.

आधार :- १९८१ जनगणना प्रकाशन

तस्ता कमांक १.६ [अ]

१९८१ लोकसंख्येचे वयोगटानुसार वर्गीकरण [आकडे- शोकड्यात]

अ] वयोगटानुसार लोकसंख्या जिल्हा-मुणे

| वाव | सर्व वयोगट | ०-१४ | १५-१९ | २०-२४ | २५-२९ | ३०-३४ | ३५-३९ | ४०-४९ | ५०-५९ | ६० व त्यापरील | वय अनिर्दिष्ट |
|---------|------------|-------|-------|-------|-------|-------|-------|-------|-------|---------------|---------------|
| १ | २ | ३ | ४ | ५ | ६ | ७ | ८ | ९ | १० | ११ | |
| एकूण | ४१६४४ | १५६०७ | ३९०३ | ३८३८ | ३४५५ | २८३२ | २५२५ | ४००८ | २७१४ | २६८९ | ७३ |
| ग्रामीण | २१९३४ | ८६७७ | १९८२ | १७३१ | १५५१ | १३४३ | १२८६ | २१९९ | १५२२ | १६०७ | ३६ |
| नागरी | १९७१० | ६९३१ | १९२१ | २१०६ | १९०४ | १४८८ | १२३९ | १८०९ | ११९२ | १०८२ | ३८ |

आधार :- १९८१ जनगणना प्रकाशन

तस्ता क्रमांक १.६ [व]

१९८१ लोकसर्वेचे धार्मानुसार वर्गीकरण

[आकडे शोकड्यात]

ब] धार्मानुसार लोकसंख्या

| अ. क्र. | जिल्हा / तालुका | एकूण ग्रामीण नागरी | सर्वधर्म | बौद्ध | ख्रिश्चन | हिंदू | जैन | श्रीधर | मुस्लिम | इतर | धर्म अनिर्दिष्ट |
|---------|-----------------|--------------------------|----------|-------|----------|-------|-----|--------|---------|-----|--------------------|
| १ | २ | ३ | ४ | ५ | ६ | ७ | ८ | ९ | १० | ११ | १२ |
| | जिल्हा एकूण | एकूण | ४१६४५ | ३१५१ | ७५८ | ३५४११ | ६५९ | ११९ | २४९९ | ७३ | ४ |
| | | ग्रामीण | ३१९३४ | ८१२ | ६१ | २०२४२ | १५७ | ६ | ६५२ | २ | २ |
| | | नागरी | १९७११ | १३३९ | ६९७ | १५१६९ | ५०२ | ११३ | १८४८ | ७१ | २ |
| १] | बुणे शहर | एकूण | १३८०४ | ९२७ | ४९३ | १०५१७ | ३५० | ८४ | १३२५ | ३७ | १ |
| | | ग्रामीण | १०२ | १ | * | ९८ | * | * | २ | - | * |
| | | नागरी | १३७०२ | ९२६ | ४९३ | १०५१७ | ३४९ | ८४ | १३२३ | ३७ | १ |
| २] | हवेली | एकूण | ६५५५ | ३९९ | ८९ | ५६०४ | ७३ | ३१ | २७९ | २ | १ |
| | | ग्रामीण | ३०३४ | १३१ | १२ | २७६१ | २१ | ३ | ९६ | १ | * |
| | | नागरी | ३५२० | २६८ | ७७ | २८४३ | ५२ | २८ | १८३ | १ | * |
| ३] | होड | एकूण | २३१९ | ९० | ३ | २१४३ | २३ | * | ५८ | * | * |
| | | ग्रामीण | २२४४ | ८६ | ३ | २०७७ | २१ | * | ५६ | * | * |
| | | नागरी | ७५ | ४ | * | ६६ | २ | - | २ | - | - |
| ४] | आंधेगांव | एकूण | १६०८ | ३५ | २ | १५१३ | ११ | * | ४६ | * | * |
| | | ग्रामीण | १६०८ | ३५ | २ | १५१३ | ११ | * | ४६ | * | * |
| | | नागरी | - | - | - | - | - | - | - | - | - |

तक्ता क्रमांक १.६ [व]

| १ | २ | ३ | ४ | ५ | ६ | ७ | ८ | ९ | १० | ११ | १२ |
|------------|---------|------|-----|----|------|----|---|-----|----|----|----|
| ५] पुन्नर | एकूण | २४६४ | ५३ | ५ | २२४७ | २० | * | १३८ | * | * | |
| | ग्रामीण | २२८१ | ४८ | ३ | २१२८ | १४ | * | ८७ | - | * | |
| | नागरी | १८३ | ५ | १ | ११९ | ७ | * | ५१ | * | * | |
| ६] शिार | एकूण | १८२८ | ४३ | ४ | १६८८ | ३४ | * | ५९ | * | * | |
| | ग्रामीण | १७०७ | ४१ | २ | १६०२ | १७ | * | ४३ | * | * | |
| | नागरी | १२२ | २ | १ | ८६ | १७ | * | १६ | * | * | |
| ७] दौण्ड | एकूण | १८८६ | ६७ | ४० | १६४२ | २५ | १ | ११० | १ | * | |
| | ग्रामीण | १४३७ | ४१ | ६ | १३१९ | १४ | * | ५६ | * | * | |
| | नागरी | ४४९ | २६ | ३४ | ३२३ | १० | १ | ५५ | १ | * | |
| ८] इदापुर | एकूण | २२७७ | १०२ | ५ | २०२३ | ३१ | * | ११६ | * | * | |
| | ग्रामीण | १९५१ | ६५ | ३ | १७७४ | २० | * | ८९ | * | * | |
| | नागरी | ३२६ | ३७ | १ | २४९ | ११ | - | २७ | * | * | |
| ९] वारामती | एकूण | २५७५ | ८७ | १० | २३१५ | ३६ | - | १२७ | * | * | |
| | ग्रामीण | २२०४ | ७६ | ४ | २०२९ | १३ | - | ८१ | * | * | |
| | नागरी | ३७१ | ११ | ६ | २८५ | २३ | - | ४६ | - | * | |

तक्ता क्रमांक १.६ [ख]

| १ | २ | ३ | ४ | ५ | ६ | ७ | ८ | ९ | १० | ११ | १२ |
|-----|--------|---------|------|-----|----|------|----|---|----|----|----|
| १०] | पुरंधर | स्कूण | १६१४ | ४४ | ३ | १५१० | १२ | - | ४६ | - | * |
| | | ग्रामीण | १३६७ | ३९ | २ | १२९७ | ५ | - | २४ | - | * |
| | | नागरी | २४७ | ५ | १ | २१४ | ७ | - | २२ | - | * |
| ११] | भागेर | स्कूण | १२९३ | ६५ | २ | ११९९ | ३ | - | २३ | * | * |
| | | ग्रामीण | ११६४ | ६२ | २ | १०८५ | २ | - | १४ | * | * |
| | | नागरी | १२८ | ३ | * | ११४ | २ | - | ९ | * | * |
| १२] | वेल्ले | स्कूण | ४५४ | २८ | १ | ४१५ | २ | - | ८ | * | * |
| | | ग्रामीण | ४५४ | २८ | १ | ४१५ | २ | - | ८ | * | * |
| | | नागरी | - | - | - | - | - | - | - | - | - |
| १३] | मुळशी | स्कूण | १०९१ | ६० | २ | १०१० | ३ | * | १६ | * | * |
| | | ग्रामीण | १०९१ | ६० | २ | १०१० | ३ | * | १६ | * | * |
| | | नागरी | - | - | - | - | - | - | - | - | - |
| १४] | मावळ | स्कूण | १८७८ | १५१ | २४ | १५८६ | ३५ | ३ | ७८ | २ | * |
| | | ग्रामीण | १२९० | ९७ | ९ | ११३५ | १५ | २ | ३३ | * | * |
| | | नागरी | ५८८ | ५४ | १५ | ४५१ | २१ | १ | ४५ | २ | * |

टीप :- १] आकडे पूर्णांकात दिलेले असल्याने घेराज जुळणार नाहीत २] * आकडे १०० च्या आत आहेत.

आधार :- जनगणना प्रकाशन -१९८१

तक्ता क्रमांक १.७

१९८१ च्या जनगणनेनुसार अनुसूचित जाती जमातीकरिता व नववीघ्दाकरिता आकडेवारी
जिल्हा - पुणे

[आकडे हजारत]

| जिल्हा / तालुका | एकूण | अनुसूचित जाती | | | अनुसूचित जमाती | | | नववीघ्द | | | एकूण | | |
|-----------------|---------|---------------|---------|-------|----------------|---------|-------|----------|---------|-------|----------|---------|-------|
| | | ग्रामीण | व्यक्ती | पुरुष | स्त्रिया | व्यक्ती | पुरुष | स्त्रिया | व्यक्ती | पुरुष | स्त्रिया | व्यक्ती | पुरुष |
| १ | २ | ३ | ४ | ५ | ६ | ७ | ८ | ९ | १० | ११ | १२ | १३ | १४ |
| जिल्हा | एकूण | ३१४ | १६२ | १५२ | १५२ | ८१ | ७७ | २१ | १० | १० | ४२४ | २५३ | २३२ |
| | ग्रामीण | १२४ | ६३ | ६० | १४१ | ७१ | ६२ | १३ | ६ | ६ | २७८ | १४० | १३५ |
| | नागरी | १९० | ९८ | ९२ | १६ | १० | ८ | ८ | ४ | ४ | २१६ | ११२ | १०४ |
| १] पुणे शहर | एकूण | १३६ | ७० | ६६ | १० | ६ | ५ | * | * | * | १४६ | ७६ | ७१ |
| | ग्रामीण | १ | x | x | x | x | x | * | * | * | १ | x | x |
| | नागरी | १३५ | ७० | ६५ | १० | ६ | ५ | * | * | * | १४५ | ७६ | ७० |
| २] हवेली | एकूण | ५० | २६ | २४ | २ | ५ | ४ | * | * | * | ५२ | ३१ | २८ |
| | ग्रामीण | २१ | ११ | १० | ५ | ३ | २ | * | * | * | २६ | १४ | १२ |
| | नागरी | २८ | १५ | १३ | ४ | २ | २ | * | * | * | ३२ | १७ | १५ |
| ३] खोड | एकूण | ५ | ३ | २ | २८ | १४ | १४ | * | * | * | ३३ | १६ | १६ |
| | ग्रामीण | ५ | २ | २ | २८ | १४ | १४ | * | * | * | ३३ | १६ | १६ |
| | नागरी | x | x | x | x | x | x | * | * | * | * | x | १ |
| ४] आवेगांव | एकूण | ४ | २ | २ | ३३ | १६ | १६ | * | * | * | ३७ | १८ | १८ |
| | ग्रामीण | ४ | २ | २ | ३३ | १६ | १६ | * | * | * | ३७ | १८ | १८ |
| | नागरी | - | - | - | - | - | - | * | * | * | - | - | - |

तक्ती कमाक १.७

| १ | २ | ३ | ४ | ५ | ६ | ७ | ८ | ९ | १० | ११ | १२ | १३ | १४ |
|------------|---------|----|----|----|----|----|----|---|----|----|----|----|----|
| ५] सुन्नर | एकूण | ६ | ३ | ३ | ४४ | २३ | २२ | * | * | * | ५० | २६ | २५ |
| | ग्रामीण | ५ | ३ | ३ | ४३ | २२ | २१ | * | * | * | ४८ | २५ | २४ |
| | नागरी | १ | x | x | १ | १ | x | * | * | * | २ | १ | १ |
| ६] शिखर | एकूण | १० | ५ | ५ | ३ | २ | २ | * | * | * | १३ | ७ | ७ |
| | ग्रामीण | ९ | ४ | ४ | ३ | २ | २ | * | * | * | १३ | ६ | ६ |
| | नागरी | १ | x | x | x | x | x | * | * | * | १ | x | १ |
| ७] दौण्ड | एकूण | २२ | ११ | ११ | ३ | १ | १ | * | * | * | २५ | १२ | १२ |
| | ग्रामीण | १४ | ७ | ७ | २ | १ | १ | * | * | * | १६ | ८ | ८ |
| | नागरी | ८ | ४ | ४ | १ | x | x | * | * | * | ९ | ४ | ४ |
| ८] इंदापूर | एकूण | २८ | १४ | १४ | २ | १ | १ | * | * | * | ३० | १५ | १५ |
| | ग्रामीण | २४ | १३ | १२ | २ | १ | १ | * | * | * | २६ | १४ | १३ |
| | नागरी | ४ | २ | २ | x | x | x | * | * | * | ४ | २ | २ |
| ९] बारामती | एकूण | ३१ | १६ | १५ | २ | १ | १ | * | * | * | ३३ | १७ | १६ |
| | ग्रामीण | २४ | १२ | १२ | २ | १ | १ | * | * | * | २६ | १३ | १३ |
| | नागरी | ७ | ३ | ३ | x | x | x | * | * | * | ७ | ३ | ३ |

तक्ता क्रमांक १.७

| १ | २ | ३ | ४ | ५ | ६ | ७ | ८ | ९ | १० | ११ | १२ | १३ | १४ |
|-------------|---------|---|---|---|----|---|---|---|----|----|----|----|----|
| १०] पुरंधार | एकूण | ८ | ४ | ४ | ३ | २ | २ | * | * | * | ११ | ६ | ६ |
| | ग्रामीण | ६ | ३ | ३ | ३ | २ | २ | * | * | * | ९ | ५ | ५ |
| | नागरी | २ | १ | १ | x | x | x | * | * | * | २ | १ | १ |
| ११] भोरे | एकूण | ४ | २ | २ | २ | १ | १ | * | * | * | ६ | ३ | ३ |
| | ग्रामीण | ३ | २ | २ | २ | १ | १ | * | * | * | ५ | ३ | ३ |
| | नागरी | १ | x | x | x | x | x | * | * | * | १ | x | x |
| १२] वेल्हे | एकूण | १ | x | x | १ | १ | १ | * | * | * | २ | १ | १ |
| | ग्रामीण | १ | x | x | १ | १ | १ | * | * | * | २ | १ | १ |
| | नागरी | - | - | - | - | - | - | * | * | * | - | - | - |
| १३] मुळशी | एकूण | ३ | २ | १ | ४ | २ | २ | * | * | * | ७ | ४ | ३ |
| | ग्रामीण | ३ | २ | १ | ४ | २ | २ | * | * | * | ७ | ४ | ३ |
| | नागरी | - | - | - | - | - | - | * | * | * | - | - | - |
| १४] मावळ | एकूण | ६ | ३ | ३ | १४ | ७ | ७ | * | * | * | २० | १० | १० |
| | ग्रामीण | ३ | १ | १ | ११ | ६ | ६ | * | * | * | १४ | ७ | ७ |
| | नागरी | ३ | २ | १ | ३ | १ | १ | * | * | * | ६ | ३ | ३ |

टीप :- १] x ५०० पेक्षा कमी २] तालुकावार नवबौधदाची आकडेवारी उपलब्ध नाही.

३] आकडे पुर्णार्कांत केल्याने बेरजा जुळणार नाहीत.

आधार :- १९८१ जनगणना प्रकाशन

तक्ता क्रमांक १.८

शिंती / छपरे यासाठी वापरलेल्या साधनसामुग्रीनुसार धारारे
[१९८१ च्या जनगणनेनुसार] वर्गीकरण

जिल्हा - पुणे

| अ. क्र. | बाब | संख्या |
|---------|--|---|
| | एकूण जनगणना धारे | एकूण ७५८९७० ग्रामीण ३८०९६५ नागरी - ३७८००५ |
| १] | शिंतीची सामुग्री | |
| | १] गवत, पाने, वेह, बांबू | एकूण ५४१५० ग्रामीण ३६८६० नागरी १७२९० |
| | २] माती | एकूण ७८११० ग्रामीण ३७८५५ नागरी ४०२५५ |
| | ३] कच्चा विटा | एकूण ८६२२० ग्रामीण ४५२५५ नागरी ४०९६५ |
| | ४] लाकूड | एकूण २१०१० ग्रामीण १०३० नागरी १९९८० |
| | ५] पक्क्या विटा | एकूण १७३९४५ ग्रामीण ४२१७० नागरी १३१७७५ |
| | ६] गॅल्वनईज्ड लोखंडी किंवा इतर धातुचे पत्रो | एकूण ३६१८५ ग्रामीण २०९० नागरी ३४०९५ |
| | ७] दगड | एकूण २४००५५ ग्रामीण २०७३४० नागरी ३२७१५ |

तक्ता क्रमांक १.८

| १ | २ | ३ |
|---|---------|--------|
| ८] सिमेंट कॉन्क्रीट | एकूण | ७२७०५ |
| | ग्रामीण | ५२५५ |
| | नागरी | ६६७५० |
| ९] वर उल्लेखिलेल्या व्यतिरिक्त वापरलेली इतर सामुग्री | एकूण | ६५२० |
| | ग्रामीण | २४१० |
| | नागरी | ४१८० |
| ३. छपरासाठी वापरलेली सामुग्री | | |
| १] गवत, पाने, वेळू, माती, कच्चा विटा किंवा बांबू | एकूण | १२२६७० |
| | ग्रामीण | १०४४४० |
| | नागरी | २५२३० |
| २] कोल, तक्तीदगड, कंकर | एकूण | ३१११२५ |
| | ग्रामीण | १२६५३० |
| | नागरी | ११४५२५ |
| ३] पन्हाळीचे लोखाडी पत्रो, जस्ताचे किंवा धातुचे पत्रो | एकूण | १८३८७५ |
| | ग्रामीण | ५८७१५ |
| | नागरी | १२५१६० |
| ४] अँस्बेटॉस सिमेंटचे पत्रो | एकूण | ३७०८५ |
| | ग्रामीण | ८५८० |
| | नागरी | २८५०५ |
| ५] विटा व चुना | एकूण | ३८१० |
| | ग्रामीण | ६१० |
| | नागरी | ३१८० |
| ६] दगड | एकूण | १५५० |
| | ग्रामीण | ४८० |
| | नागरी | १०७० |
| ७] प्रचलित सिमेंट कॉन्क्रीट | एकूण | ७४५७७ |
| | ग्रामीण | १८०४ |
| | नागरी | ७२७७३ |
| ८] इतर वर उल्लेखिलेल्या व्यतिरिक्त वापरलेली सामुग्री | एकूण | १७३०५ |
| | ग्रामीण | ७७७५ |
| | नागरी | १६५३० |

आधार :- १९८१ जनगणना प्रकाशन भाग आठ. स व बी धारबांधणी अहवाल]

तक्ता क्रमांक १.९

आकार व मालकीच्या स्थितीनुसार ग्रामीण/नागरी क्षेत्रातील कुटुंबांचे वर्गीकरण [१९८१ जनगणनेनुसार]

| अ. क्र. : | बाब | ग्रामीण | नागरी | एकूण |
|-----------|---------------------------------|---------|--------|--------|
| १ | २ | ३ | ४ | ५ |
| १ | १] एकूण कुटुंबे | ३८५८०० | ३८०५३० | ७६६३३० |
| | २] घारांच्या मालकीबाबतची स्थिती | | | |
| | अ] स्वताची घारे असलेली | ३०१७०५ | १२२४३५ | ४२४१४० |
| | ब] भाड्याच्या घारात रहाणारी | ७९२६० | २५५५७० | ३३४८३० |
| २ | <u>एक व्यक्ती कुटुंबे</u> | | | |
| | १] एकूण कुटुंबे | २०५१० | २५५२५ | ४६०३५ |
| | २] घारांच्या मालकीबाबतची स्थिती | | | |
| | अ] स्वताची घारे असलेली | ११२८० | ४५९५ | १५८७५ |
| | ब] भाड्याच्या घारात रहाणारी | ८८५५ | १९४०५ | २८२६० |
| ३ | <u>दोन व्यक्ती कुटुंबे</u> | | | |
| | १] एकूण कुटुंबे | २१०५५ | ३३९८० | ६३०३५ |
| | २] घारांच्या मालकीबाबतची स्थिती | | | |
| | अ] स्वताची घारे असलेली | १८६७५ | ९६०५ | २८२८० |
| | ब] भाड्याच्या घारात रहाणारी | ९६१५ | २४०५० | ३३६६५ |
| ४ | <u>तीन व्यक्ती कुटुंबे</u> | | | |
| | १] एकूण कुटुंबे | ३९८६० | ४६७३५ | ८६५९५ |
| | २] घारांच्या मालकीबाबतची स्थिती | | | |
| | अ] स्वताची घारे असलेली | २६८१० | १३८५० | ४०६६० |
| | ब] भाड्याच्या घारात रहाणारी | १२१३० | ३२७३५ | ४४८६५ |
| ५ | <u>चार व्यक्ती कुटुंबे</u> | | | |
| | १] एकूण कुटुंबे | ५६०३० | ६५५८५ | १२१६१५ |
| | २] घारांच्या मालकीबाबतची स्थिती | | | |
| | अ] स्वताची घारे असलेली | ४०८५० | १९६७० | ६०५२० |
| | ब] भाड्याच्या घारात रहाणारी | १४३१० | ४५८०० | ६०११० |

तक्ता क्रमांक १.२

| १ | २ | ३ | ४ | ५ |
|---|---|--------|--------|--------|
| ६ | <u>पाच व्यक्तीची कुटुंबे</u> | | | |
| | १] एकूण कुटुंबे | ६८७४० | ६२०२५ | १३७८३५ |
| | २] घाराच्या मालकीबाबतची स्थिती | | | |
| | अ] स्वताची घारे असलेली | ५३८४० | २२२२० | ७६०६० |
| | ब] भाड्याच्या घारात रहाणारी | १४२७५ | ४६७०५ | ६०९८० |
| ७ | <u>सहा किंवा अधिक व्यक्तीची कुटुंबे</u> | | | |
| | १] एकूण कुटुंबे | १७१६०५ | १३२६१० | ३११२१५ |
| | २] घाराच्या मालकीबाबतची स्थिती | | | |
| | अ] स्वताची घार असलेली | १५०२५० | ५२४२५ | २०२७४५ |
| | ब] भाड्याच्या घारात रहाणारी | २००७५ | ८६८७५ | १०६२५० |

टीप :- ह्या तक्त्यातील एकूण कुटुंबाच्या संख्येत वेधार कुटुंबाचा समावेश आहे. व संस्था कुटुंबाचा समावेश नाही. त्यामुळे एकूण कुटुंबाची संख्या जुळणार नाही.

आधार :- १९८१ जनगणना प्रकाशन [भाग- आठ ए व वी घाराबांधणी अहवाल]

तक्ता क्रमांक १.१०

अपंगतेनुसार जिल्ह्यातील अपंगाची संख्या [१९८१ ची जनगणना]

जिल्हा-पुणे

| अ.क्र. | जिल्हा / तालुका | एकूण गाामीण शहरी | पूर्णता अंधा | पूर्णता : पांगळे | पूर्णता मुके | एकूण |
|--------|-----------------|------------------------|--------------|------------------|--------------|------|
| १ | २ | ३ | ४ | ५ | ६ | ७ |
| | जिल्हा | एकूण | १८९४ | १५०५ | ११५५ | ४५५४ |
| | | गाामीण | ११३३ | ८८० | ७८८ | २८०१ |
| | | शहरी | ७६१ | ६२५ | ३६७ | १७५३ |
| १] | पुणे शहर | एकूण | ५८४ | ५११ | २७८ | १३७३ |
| | | गाामीण | - | - | - | - |
| | | शहरी | ५८४ | ५११ | २७८ | १३७३ |
| २] | हवेली | एकूण | १६५ | १४४ | १३९ | ४४८ |
| | | गाामीण | ९५ | ९१ | ९३ | २७९ |
| | | शहरी | ७० | ५३ | ४६ | १६९ |
| ३] | छोड | एकूण | १४७ | ९९ | ९७ | ३४३ |
| | | गाामीण | १३८ | ९२ | ९६ | ३२६ |
| | | शहरी | ९ | ७ | १ | १७ |
| ४] | अंदिगांव | एकूण | ९२ | ८४ | ४७ | २२३ |
| | | गाामीण | ९२ | ८४ | ४७ | २२३ |
| | | शहरी | - | - | - | - |

तक्ता क्रमांक १.१०

| १ | २ | ३ | ४ | ५ | ६ | ७ |
|----|----------|---------|-----|-----|----|-----|
| ५] | चुन्नर | एकूण | ११७ | १६९ | ९६ | ३८२ |
| | | ग्रामीण | ११२ | १६५ | ९० | ३६७ |
| | | शहरी | ५ | ४ | ६ | १५ |
| ६] | शिरूर | एकूण | ९० | ५५ | ७४ | २१९ |
| | | ग्रामीण | ८९ | ५५ | ७४ | १२८ |
| | | शहरी | १ | - | - | १ |
| ७] | दौण्ड | एकूण | १२८ | ५० | ४५ | २२३ |
| | | ग्रामीण | १२० | ४० | ४१ | २०१ |
| | | शहरी | ८ | १० | ४ | २२ |
| ८] | इंदापूर | एकूण | १२१ | १०० | ७८ | २९९ |
| | | ग्रामीण | १०३ | ८७ | ७१ | २६१ |
| | | शहरी | १८ | १३ | ७ | ३८ |
| ९] | वारांमती | एकूण | ९९ | ८४ | ७१ | २५४ |
| | | ग्रामीण | ९२ | ६८ | ६७ | २२७ |
| | | शहरी | ७ | १६ | ४ | २७ |

तक्ता क्रमांक १.१०

| १ | २ | ३ | ४ | ५ | ६ | ७ |
|-----|---------|---------|-----|----|----|-----|
| १०] | पुरंधार | एकूण | ८४ | ६१ | ५७ | २०२ |
| | | ग्रामीण | ८३ | ५९ | ५१ | १९३ |
| | | शहरी | १ | २ | ६ | ९ |
| ११] | भांर | एकूण | ८२ | ५५ | ७४ | २११ |
| | | ग्रामीण | ७८ | ५३ | ६९ | २०० |
| | | शहरी | ४ | २ | ५ | ११ |
| १२] | वेल्ले | एकूण | १५ | १८ | १७ | ५० |
| | | ग्रामीण | १५ | १८ | १७ | ५० |
| | | शहरी | - | - | - | - |
| १३] | मुळशी | एकूण | ५८ | ३३ | ३० | १२१ |
| | | ग्रामीण | ५८ | ३३ | ३० | १२१ |
| | | शहरी | - | - | - | - |
| १४] | मावळ | एकूण | ११२ | ४२ | ५२ | २०६ |
| | | ग्रामीण | ५८ | ३५ | ४२ | १३५ |
| | | शहरी | ५४ | ७ | १० | ७१ |

आधार :- १९८१ जनगणना प्रकाशन मालिका भाग-१२ आणि भाग -७

तक्ता क्रमांक १.११

जनगणना घारे आणि त्यांचा वापर [१९८१ ची जनगणना]

जिल्हा-पुणे

| अ. क्र. | एकूण गाामीणा नागरी | एकूण जनगणना घारे | जनगणनेच्या सुखातीला रिकामी अस्तंती घारे | र. हाणे | जनगणना घाराचा वापर दुकान आणि राहणे | पत्राशा हाट [कुटिरो घांगसह आणि राहणे] | हॉटेल धार्म शाळा सोडन पय टन दुकान घारे इत्या दि | उपहार घारे | व्यवसा याची घारे आणि कार्यालये | कारखाने पत्रा शाळा कार्य घारे इत्यादि | रेस्टॉरंट मिठाई ची आणि उपहार गृहे | करमणा पचाया घारे सांस्कृतिक केंद्रे इत्यादि पूजास्था ने सोडन | पूजास्था ने देवळे घारे मशिदी गुरूद्वारे वगैरे | इतर |
|---------|--------------------------|------------------------|---|---------|---|--|---|---------------|---|--|--|--|---|-----|
| १ | २ | ३ | ४ | ५ | ६ | ७ | ८ | ९ | १० | ११ | १२ | १३ | १४ | १५ |

| | | | | | | | | | | | | | | |
|----|---------|--------|-------|--------|------|-------|------|-------|------|-------|------|------|-------|--------|
| १] | एकूण | २७०२७० | ८५७४५ | ७००१७० | २६४० | १४१२५ | ११४५ | २५१४० | ७८८० | २१६०० | ३२३५ | १७२० | ११२४५ | ८७८६५ |
| २] | गाामीणा | ५०९३२५ | ५१०९५ | ३५५००५ | ४३४५ | ८४१० | ३५० | ५२२५ | २७२० | ७५८५ | ११०५ | १००५ | ९६३५ | ६२ ८४५ |
| ३] | नागरी | ४६०९६५ | ३४६५० | ३४५१६५ | ५२९५ | ५७८५ | ७९५ | १९९२५ | ५१६० | १४०१५ | २१३० | ७१५ | २३१० | २५०२० |

आधार :- भारताची जनगणना - १९८१

जिल्हा-पुणे

तक्ता क्रमांक ३१

वर्ष - १९९०

निवडक केंद्रातील पजन्य दिवसांची भरव्या व एकूण पजन्य

[मिलिमीटरमध्ये]

| अ. क्र. | महिना | केंद्र - पुणे शहर | | | केंद्र - होड | | | केंद्र - घाडिंगाघ | | | केंद्र - जन्न | | |
|---------|------------|-------------------|-----------------------|-------|--------------|-----------------------|-------|-------------------|-----------------------|-------|---------------|-----------------------|-------|
| | | सरासरी | पजन्य दिवसांची भरव्या | पजन्य | सरासरी | पजन्य दिवसांची भरव्या | पजन्य | सरासरी | पजन्य दिवसांची भरव्या | पजन्य | सरासरी | पजन्य दिवसांची भरव्या | पजन्य |
| १ | २ | ३ | ४ | ५ | ६ | ७ | ८ | ९ | १० | ११ | १२ | १३ | १४ |
| १] | जानेवारी | २० | ० | ०.० | १.८ | ० | ०.० | १.९ | ० | ०.० | ३.२ | ० | ०.० |
| २] | फेब्रुवारी | ०.९ | ० | ०.० | ०.८ | ० | ०.० | ७.२ | ० | ०.० | १.१ | ० | ०.० |
| ३] | मार्च | ३.३ | ० | ०.० | १.९ | ० | ०.० | ३.१ | ० | ०.० | २.६ | ० | ०.० |
| ४] | एप्रिल | १४.९ | ० | ०.० | ८.८ | ० | ०.० | १०.८ | ० | ०.० | ९.७ | ० | ०.० |
| ५] | मे | ३१.५ | ७ | ८१.२ | ३३.२ | ० | ०.० | २८.४ | ६ | ६८.९ | २३.९ | ० | ०.० |
| ६] | जून | १०४.२ | ७ | ५३.३ | १०८.९ | १ | ६५.२ | ११५.४ | ९ | ८१.९ | १११.५ | ६ | ४५.१ |
| ७] | जुलै | १७८.४ | १५ | २४८.६ | १८३.९ | १७ | १२६.० | २५१.२ | १९ | ३००.७ | २४७.६ | १३ | २५२.० |
| ८] | ऑगस्ट | १०३.२ | १४ | १९५.६ | १०४.९ | १६ | ११८.० | १३४.२ | २० | १८६.१ | १३९.३ | १४ | ११८.० |
| ९] | सप्टेंबर | १२१.८ | ३ | ३७.९ | १३०.५ | ३ | २६.२ | ११७.१ | ४ | २४.६ | ११५.१ | ६ | ५५.० |
| १०] | ऑक्टोबर | ७८.० | ५ | १२५.४ | ७०.१ | ११ | २१७.२ | ७०.० | ७ | २१४.१ | ६३.३ | ६ | २२०.८ |
| ११] | नोव्हेंबर | २९.९ | २ | ३८.२ | ३३.८ | ० | ३.४ | ३४.३ | ० | ०.० | ३६.१ | २ | २०.० |
| १२] | डिसेंबर | ५.० | ० | ०.० | ५.१ | ० | ०.० | ३.९ | ० | ०.० | ५.३ | ० | ०.० |
| एकूण | | ६७२ | ५३ | ७८१.१ | ६८४ | ४८ | ५५५.० | ७६८ | ६५ | ८७६ | ७६३ | ४७ | ७२१ |

तक्ता क्रमांक ३.१

| अ. क्र. | महिना | केंद्र - गिरार | | | केंद्र - दोण्ड | | | केंद्र - वारामती | | | केंद्र - झापर | | |
|---------|------------|----------------|----------------------|-------|----------------|----------------------|-------|------------------|----------------------|-------|---------------|----------------------|-------|
| | | सरासरी | पुज्य दिवसाची सरासरी | पुज्य | सरासरी | पुज्य दिवसाची सरासरी | पुज्य | सरासरी | पुज्य दिवसाची सरासरी | पुज्य | सरासरी | पुज्य दिवसाची सरासरी | पुज्य |
| १ | २ | १५ | १६ | १७ | १८ | १९ | २० | २१ | २२ | २३ | २४ | २५ | २६ |
| १] | जानेवारी | ३.० | ० | ०.० | ३.० | ० | ०.० | ४.२ | ० | ०.० | ४.२ | ० | ०.० |
| २] | फेब्रुवारी | ३.१ | ० | ०.० | ०.० | ० | ०.० | ०.८ | ० | ०.० | १.५ | ० | ०.० |
| ३] | मार्च | १.७ | ० | ०.० | १.० | ० | ०.० | ०.० | ० | ०.० | ३.६ | ० | ०.० |
| ४] | एप्रिल | ७.५ | ० | ०.० | ९.० | ० | ०.० | ७.७ | ० | ०.० | १०.३ | ० | ०.० |
| ५] | मे | २५.१ | ६ | ८९.३ | २०.७ | ८ | ८८.५ | २७.७ | ७ | ८०.६ | २१.९ | ० | ०.० |
| ६] | जून | १००.१ | ३ | ७३.० | ७६.९ | ६ | १५३.० | ८३.९ | ३ | ३०.० | ९१.६ | ५ | १२६.० |
| ७] | जुलै | ७७.५ | ४ | ४३.० | ६४.१ | ६ | ३७.५ | ५१.३ | २ | १५.९ | ६५.० | ६ | ३७.८ |
| ८] | ऑगस्ट | ५१.५ | ६ | ८४.० | ४७.५ | ६ | ९१.५ | ५३.८ | ५ | २३.० | ५८.८ | ७ | १२१.६ |
| ९] | सप्टेंबर | १३८.९ | २ | १५.० | १३३.७ | ४ | ३६.२ | १३३.८ | ४ | ३७.० | १४३.० | २ | २५.३ |
| १०] | ऑक्टोबर | ६३.९ | १० | ३३९.० | ७१.३ | ७ | ३६४.८ | ७३.२ | ८ | ३६.८ | ७१.७ | ५ | १४१.९ |
| ११] | नोव्हेंबर | ३०.० | २ | १३.० | २९.१ | ० | ०.० | ३३.१ | ० | ०.० | २८.७ | ० | ०.० |
| १२] | डिसेंबर | ७.२ | ० | ०.० | ७.४ | ० | ०.० | ५.३ | ० | ०.० | ७.६ | ० | ०.० |
| एकूण | | ५०६ | ३३ | ६५९ | ४६५ | ३७ | ७७० | ४७४ | २९ | ५२५ | ५०९ | २५ | ४५३ |

तक्ता क्रमांक ३१

| अ. क्र. | महिना | केंद्र - सासवड | | | केंद्र - फोर | | | केंद्र - वेल्हे | | | केंद्र - पांड | | |
|---------|------------|----------------|----------------------|--------|--------------|----------------------|--------|-----------------|----------------------|--------|---------------|----------------------|-------|
| | | सर/सरती | पुज्य दिवसाची सरव्या | पुज्य | सर/सरती | पुज्य दिवसाची सरव्या | पुज्य | सर/सरती | पुज्य दिवसाची सरव्या | पुज्य | सर/सरती | पुज्य दिवसाची सरव्या | पुज्य |
| १ | २ | २७ | २८ | २९ | ३० | ३१ | ३२ | ३३ | ३४ | ३५ | ३६ | ३७ | ३८ |
| १] | जानेवारी | १.४ | ० | ०.० | १.७ | ० | ०.० | ०.० | ० | ०.० | १.२ | ० | ०.० |
| २] | फेब्रुवारी | ०.६ | ० | ०.० | ०.७ | ० | ०.० | ०.० | ० | ०.० | ०.५ | ० | ०.० |
| ३] | मार्च | ३.० | ० | ०.० | ३.० | ० | ०.० | ३.५ | ० | ०.० | ३.७ | ० | ०.० |
| ४] | एप्रिल | १६.२ | ० | ०.० | १३.७ | ० | ०.० | १०.७ | ० | ०.० | १०.१ | ० | ०.० |
| ५] | मे | ३०.४ | ५ | २८३.० | ३१.९ | ३ | ४३.२ | ६३.३ | ३ | ६०.० | २४.३ | ४ | ७६.२ |
| ६] | जून | ९०.३ | ६ | १४५.० | १२८.६ | ४ | ८३.४ | ३२५.१ | १६ | ३४५.० | २०९.३ | १२ | १७७.० |
| ७] | जुलै | १२६.९ | १६ | २३२.० | ३६९.८ | २४ | ३७३.२ | १२७९.१ | ३१ | १३४६.० | ६४९.४ | ३७ | ८३३.० |
| ८] | ऑगस्ट | ७३.१ | १४ | १४७.० | २०२.१ | २२ | २७०.४ | ६७६.२ | २९ | ८०८.० | ३७८.५ | २८ | ६८४.० |
| ९] | सप्टेंबर | १११.२ | २ | ७.० | ११९.२ | ३ | ३४.० | २९०.० | १५ | १५५.० | १६३.५ | ९ | ११०.० |
| १०] | ऑक्टोबर | ८५.२ | ७ | २७३.० | ७९.३४ | ७ | १९८.० | १२०.४ | ५ | १८८.० | ७३.४ | ५ | १९४.० |
| ११] | नोव्हेंबर | ३३.१ | १ | ९९.० | ३३.६ | २ | २९.० | ३६.३ | ० | ०.० | २९.८ | २ | ४४.० |
| १२] | डिसेंबर | ९.१ | ० | ०.० | ७.४ | ० | ०.० | ५.७ | ० | ०.० | ३.३ | ० | ०.० |
| | एकूण | ५८० | ५२ | ११८५.० | ९९२ | ६५ | १०२८.२ | २८०९ | ९९ | २९०४.० | १५४५ | ८७ | ३११८ |

तस्ता क्मांक ३१

| अ. क्र. | महिना | बैंड - वडगांव | |
|---------|------------|---------------|-----------------------|
| | | सरासरी | पजन्य दिवसांची सरासरी |
| १ | २ | ३ | ४ |
| १] | जानेवारी | १.४ | ० |
| २] | फेब्रुवारी | ०.६ | ० |
| ३] | मार्च | १.३ | ० |
| ४] | एप्रिल | २.२ | ० |
| ५] | मे | २५.८ | १ |
| ६] | जून | १६७.० | ८ |
| ७] | जुलै | ४४६.६ | २३ |
| ८] | ऑगस्ट | २६१.९ | २१ |
| ९] | सप्टेंबर | १४७.४ | ५ |
| १०] | ऑक्टोबर | ७८.० | ५ |
| ११] | नोव्हेंबर | २७.८ | ३ |
| १२] | डिसेंबर | ३.४ | ० |
| एकूण | | ११७१ | ६६ |

आधार :- मुख्य सारिव्यक, कृषी खाती, महाराष्ट्र राज्य पुणे-१.

तृतीया इकाई ३.३

नियंत्रक केंद्रातील कमाल व किमान तपमान
जिल्हा-पुणे

वर्षा-१९२०

[आकडे सेल्सियस]

| अ. क्र. | महिना | केंद्र - पुणे | | केंद्र - लोहगाव | | केंद्र - बारासी | |
|---------|------------|---------------|-------|-----------------|-------|-----------------|-------|
| | | कमाल | किमान | कमाल | किमान | कमाल | किमान |
| १] | जानेवारी | ३१.१ | १०.६ | ३२.० | १४.६ | ३१.२ | १३.१ |
| २] | फेब्रुवारी | ३१.८ | ११.७ | ३२.५ | १५.० | ३२.६ | १४.७ |
| ३] | मार्च | ३२.४ | १४.९ | ३४.० | १६.८ | ३४.७ | १५.३ |
| ४] | एप्रिल | ३८.२ | १८.२ | ३८.७ | १९.९ | ३९.३ | २१.० |
| ५] | मे | ३५.५ | २३.० | ३६.० | २३.७ | ३६.७ | २३.९ |
| ६] | जून | ३०.० | २३.९ | ३१.० | २३.१ | ३१.६ | २३.९ |
| ७] | जुलै | २४.१ | २१.९ | २५.८ | २१.१ | २९.८ | २१.९ |
| ८] | ऑगस्ट | २६.७ | २१.५ | x | x | २८.८ | २१.८ |
| ९] | सप्टेंबर | २८.४ | २०.४ | x | x | ३१.३ | २०.८ |
| १०] | ऑक्टोबर | २९.९ | १९.२ | x | x | ३०.२ | २०.३ |
| ११] | नोव्हेंबर | २९.६ | १६.७ | x | x | ३०.४ | १६.२ |
| १२] | डिसेंबर | २८.८ | १३.० | x | x | २९.४ | १०.० |
| वर्षा | | ३८.२ | १०.६ | ३८.७ | १४.६ | ३९.३ | १०.० |

[कमाल व किमान तपमान]

आधार :- प्रादेशिक संचालक, हवामान केंद्र, मुंबई

तत्सर्व क्रमांक ३१ व १९८८-८९
जमीनीचा वापर [वर्ग-१९८४-८५] / [क्षेत्राफळ शंभार हेक्टरमध्ये]

| जिल्हा/तालुका | एकूण भौगोलिक क्षेत्र | जंगल व्याप्त क्षेत्र | शेतीला उपलब्ध नसलेली क्षेत्रे बिगर शेती वापरासाठी ली जमीन | पडीत आणि लागवडी लायक नसलेली जमीन | एकूण [४१५] | पडीत जमीनी लागवडी लायक पण वापरात नसलेली | व्यतिरिक्त कायम गुरे चरण आणि इतर चरण्याची जागा | लागवड न केलेली इतर जमीन | एकूण [७५८१९] |
|---------------|----------------------------|----------------------|---|----------------------------------|------------|---|--|-------------------------|--------------|
| १ | २ | ३ | ४ | ५ | ६ | ७ | ८ | ९ | १० |
| जिल्हा एकूण | ८४-८५ १५६२० ८८-८९ १५६२० | १८४४ | ५२२ | १५७० | २०२९ | ३३४ | ५४३ | १६ | ८९३ |
| १] पुणे शहर | ८४-८५ १२० ८८-८९ १२० | २ | ७२ | - | ७२ | ३ | - | - | २ |
| २] हवेली | ८४-८५ १३३६ ८८-८९ १३३६ | १४१ | ३२ | १४२ | १८८ | ४ | १२५ | - | १९९ |
| ३] खोड | ८४-८५ १३७४ ८८-८९ १३७४ | १८२ | २० | १२२ | १४२ | ३ | १२ | - | १५ |
| ४] आंबेगाव | ८४-८५ १०४३ ८८-८९ १०४३ | २३८ | १६ | २१ | ३६ | ४ | ८१ | - | ८५ |
| ५] जुन्नर | ८४-८५ १३८५ ८८-८९ १३८५ | ३०७ | २२ | १११ | १४० | २६ | ६० | - | ८८ |
| ६] शिरूर | ८४-८५ १५५७ ८८-८९ १५५७ | ६० | ६१ | ९० | १५१ | २३ | १३ | १० | ४६ |

तक्ता क्रमांक ३.१

| १ | २ | ३ | ४ | ५ | ६ | ७ | ८ | ९ | १० | |
|--------------|-------|------|-----|-----|-----|-----|-----|-----|----|-----|
| ७] दौण्ड | ८४-८५ | १२१० | ११३ | २८ | १७५ | २०३ | ३० | १३ | ७ | ५० |
| | ८८-८९ | १२१० | - | २१० | - | २१० | १२७ | - | - | १२७ |
| ८] इदापूर | ८४-८५ | १४६८ | १३४ | ५८ | १४६ | २०४ | ४ | - | - | ४ |
| | ८८-८९ | १४६८ | ८७ | ३ | ३६ | ३९ | ४५ | - | - | ४५ |
| ९] बारासती ✓ | ८४-८५ | १३८२ | ५५ | ३२ | १०० | १३२ | १५४ | २१ | - | १७५ |
| | ८८-८९ | १३८२ | ५५ | ३ | १४१ | १४४ | ४ | २१ | - | २५ |
| १०] पुरंधार | ८४-८५ | ११०४ | ८२ | २० | १८० | २०० | ५६ | ४८ | - | १०४ |
| | ८८-८९ | ११०४ | ८२ | १ | १८० | १८१ | १९ | - | - | १९ |
| ११] भोर | ८४-८५ | ८९२ | १०४ | १४ | १८२ | १९६ | १ | १० | - | ११ |
| | ८८-८९ | ८९२ | १०४ | - | - | - | ४ | - | - | ४ |
| १२] देहे | ८४-८५ | ५०३ | १३३ | ८ | ४१ | ४९ | ४ | ३३ | - | ३७ |
| | ८८-८९ | ५०० | ११८ | - | ९ | ९ | ८८ | ११० | - | १९८ |
| १३] मुळशी | ८४-८५ | १०३९ | १६६ | ६५ | १३३ | १९८ | १३ | ९ | - | २३ |
| | ८८-८९ | १०३९ | १६६ | ६५ | ११४ | १७९ | १३ | ८ | - | २१ |
| १४] मावळ | ८४-८५ | ११३१ | २२५ | ६७ | ११९ | १८७ | ८ | ४७ | - | ५५ |
| | ८८-८९ | ११३१ | ४६७ | ६७ | २१८ | २८५ | ८८ | - | - | ८८ |

तक्ता क्रमांक ३.१

| जिल्हा / तालुका | पडीत जमीन | | | निव्वळ कसलेले क्षेत्र | एकापेढात जाईलक्यात लागवड क्षेत्र | लागवडी क्षमतील लागवडी लागू क्षेत्र | लागवडी लागू क्षेत्र |
|-----------------|-----------------------|------------|--------------|-----------------------|----------------------------------|------------------------------------|---------------------|
| | चालु पड | इतर पड | एकूण [११+१२] | | | | |
| १ | ११ | १२ | १३ | १४ | १५ | १६ | १७ |
| जिल्हा एकूण | ८४-८५११२ ८८-८२ १३१ | ४०५ ५२० | ५१७ ६५१ | १०२६६ १००७२ | १३२० ११८४ | ११५८६ ११२६३ | १११३३ ११२३२ |
| १] पुणे शहर | ८४-८५ १३ ८८-८२ १३ | ३६ २५ | ३२ ३८ | ५ ६ | १ १ | ६ ७ | ४६ ४६ |
| २] हवेली | ८४-८५ ३ ८८-८२ ३ | ३३ ८२ | ३६ ८५ | ७७२ ६३२ | ५१ ७२ | ८२२ ७१८ | ८१२ ७२८ |
| ३] डोड | ८४-८५ ४ ८८-८२ ११ | ७० ५२ | ७४ ६३ | २६० २१५ | १४७ १७० | ११०७ १०८५ | १०३७ ९७८ |
| ४] आदिगांव | ८४-८५ ३८ ८८-८२ - | ६१ ७२ | ८२ ७२ | ५२४ ६६३ | ५७ १२६ | ६५१ ७८२ | ६८७ ७३५ |
| ५] शुन्नर | ८४-८५ १२ ८८-८२ १३ | - ४ | १२ १७ | २३७ ८२३ | १३४ ८५ | १०७१ २७८ | २७७ २२१ |
| ६] शिरूर | ८४-८५ ४ ८८-८२ २४ | - १४ | ४ ३८ | १२२६ १२१२ | ३३० २२२ | १६२६ १४३४ | १३३२ १३४७ |
| ७] दौण्ड | ८४-८५ १४ ८८-८२ ४४ | ३१ - | ४५ ४४ | ८७८ २६२ | ५५ १२८ | २३३ ११५७ | २६० ११३० |

तक्ता क्रमांक ३.१

| १ | २ | ३ | ४ | ५ | ६ | ७ | ८ | ९ | |
|-----|--------|----------------|---------|-----------|-----------|-------------|-----------|--------------|--------------|
| ८] | इदापूर | ८४-८५ ८८-८९ | ९ १६ | ६४ ३३ | ७३ ४९ | १०५३ ९६४ | १६१ ५८ | १२१५ १०२२ | ११३० १०५८ |
| ९] | बाराभी | ८४-८५ ८८-८९ | १७ ७ | ४२ १९५ | ५९ २०२ | ९६१ ९५६ | ७० ७१ | १०३१ १०२७ | ११७४ ११६२ |
| १०] | पुरधार | ८४-८५ ८८-८९ | ७ - | २२ - | २९ - | ६८९ ६६१ | ७४ १०६ | ७६३ ७६७ | ७७४ ६८० |
| ११] | भोरे | ८४-८५ ८८-८९ | - - | - ४ | - ४ | ५८१ ५७६ | ६१ २९ | ६४३ ६०५ | ५८२ ५८४ |
| १२] | वेल्ले | ८४-८५ ८८-८९ | १ - | - - | १ - | २७९ ३४० | २५ ८ | ३०६ ३४८ | २८४ ४२८ |
| १३] | मुळशी | ८४-८५ ८८-८९ | - - | ३३ १० | ३३ १० | ६२० ६४९ | १३८ १५ | ७५८ ६६४ | ६६६ ६७२ |
| १४] | मावळ | ८४-८५ ८८-८९ | - - | २३ २९ | २३ २९ | ६४१ ६४६ | १४ १६ | ६५४ ६६२ | ६७२ ७६३ |

टीप :- १] माहिती पूर्ण सुधारित आहे. २] ८९-९० या वर्षाची माहिती अद्यापी आहे. ३] आकडे शांभारात पूर्ण केले असलेने बेरजा जुळतीलच असे नाही.

आधार :- १] कृषी संचालनालय, महाराष्ट्र राज्य पुणे.
२] जिल्हा त्त्व व पीक अहवाल -१९८८-८९

तपता क्रमांक ३३

तालुकावार निरनिराळ्या पिकांसाठीील क्षेत्रा [वर्षा-१९८४-८५] [क्षेत्रा-हेक्टरमध्ये]
जिल्हा-पुणे

| अ. क्र. | जिल्हा/तालुका | तांदूळ | गहू | छारीप ज्वारी | रब्बी ज्वारी | एकण ज्वारी | बाजरी | मका | वरी | हिर तणाधान्ये | एकण तणाधान्ये |
|---------|---------------|--------|-------|-----------------|-----------------|---------------|--------|------|------|------------------|------------------|
| १ | २ | ३ | ४ | ५ | ६ | ७ | ८ | ९ | १० | ११ | १२ |
| | जिल्हा एकूण | ५२२३१ | ३३५२४ | २८२२३ | ४६०७१४ | ४८२००७ | १४५४४४ | ३६७० | १९२३ | १६५२१ | ७४३२३० |
| १] | पुणे शहर | - | ६९ | - | - | - | - | ८९ | - | - | १५८ |
| २] | हवेली | ४०२० | २०४७ | ३०२८ | १२७१२ | २२७४७ | १३१९५ | ६३३ | २८ | ५११ | ४३१८१ |
| ३] | छोड | ५४८८ | १३५१ | ६७३० | १८१४२ | २४८७२ | १५४०७ | ३७ | ४३ | २०८४ | ४२२८२ |
| ४] | आंधेगाव | ३४४१ | २१० | ३१३ | १७१२८ | १७४४१ | १२२८३ | ७३ | - | १८२१ | ४२२६२ |
| ५] | जुन्नर | ५६८७ | ६८७४ | २२२७ | ३४२८२ | ३७२१६ | ३२७२७ | १२२ | ५२ | १६४४ | ८४३२९ |
| ६] | शिरूर | ३०३ | ३०४८ | ३५४ | ८१५२१ | ८१८७५ | ४३०९६ | २५४ | ४५ | ५१२ | १२२१४० |
| ७] | दौण्ड | १८० | २९७२ | ७९७ | ६८४७२ | ६२२७६ | २७९० | ३६८ | - | - | ७५५८६ |
| ८] | हंदापूर | ३२९ | ४०६५ | ५१०६ | ८८१२१ | ९३२२७ | २०८४ | १२८० | - | ११ | १००२९६ |
| ९] | भारतभती | ४२३ | ६५१९ | ४३१२ | ६४२२७ | ६८५४६ | २३०९ | ५०७ | - | २ | ७८३७६ |
| १०] | पुरंधार | १६२५ | १२२७ | २३४८ | ३६३४२ | ३८६९० | १३५५७ | २०० | ३ | ४८ | ५६०५० |
| ११] | भोर् | ५७५४ | १०२५ | १०५० | ११९०३ | १२९५३ | ७९२ | - | ३७ | २८८८ | २३७२० |
| १२] | वेल्ले | ४४३१ | २८५ | ४२४ | ७२१ | ११४५ | - | - | ८४० | २८०२ | ९६०८ |
| १३] | मुळशी | १०२२३ | ९३० | ९७० | १२८६६ | १३८३६ | १७३ | २० | ४३५ | २३१२ | २८६२९ |
| १४] | मावळ | १०१५७ | १५५२ | ६२७ | ६५५६ | ७१८३ | ३१ | १७ | १५७ | १९४२ | २१०६६ |

तक्ता क्रमांक ३.३

वर्ष - १९८८-८९

तालुकावार निरनिराळ्या पिकाखालील क्षेत्र [क्षेत्र-हेक्टरमध्ये] जिल्हा-पुणे

| अ. क्र. | जिल्हा/ तालुका | तांदूळ | गहू | खारीज ज्वारी | रब्बी ज्वारी | एकूण ज्वारी | बाजरी | मका | वरी | हिर | एकूण |
|---------|----------------|--------|-------|-----------------|-----------------|----------------|-------|------|------|-------|--------|
| १ | २ | ३ | ४ | ५ | ६ | ७ | ८ | ९ | १० | ११ | १२ |
| | जिल्हा एकूण | ५२४७३ | ३२५५२ | ३४६०४ | ३६०९६ | ३२५५३ | १३९४५ | ४४१४ | २६३० | १६८०५ | ६४३९११ |
| १] | पुणे शहर | - | ७४ | - | - | - | १३८ | ८२ | - | - | २९४ |
| २] | हवेली | ३३८३ | १३२८ | १८२२ | १०६०६ | १२५०५ | १०६६४ | ५२१ | ७ | १८७८ | ३०४२६ |
| ३] | खोड | ७७३० | २०४२ | ६०६२ | १६४७० | २२५३२ | १५३७४ | १३८ | ४६ | १५३६ | ४९४१२ |
| ४] | आंबेगांव | २७२६ | १४३४ | १६५० | २३० | २५८० | २०१४१ | १९८ | ३२७ | २०० | २७६०६ |
| ५] | जुन्नर | ४००८ | ६६७१ | ३३५६ | ३०२११ | ३३५६७ | १९३४१ | - | - | ६२५ | ६४२१२ |
| ६] | शिरूर | २८० | ३०८० | ३३३ | ६०९५० | ६१२८३ | ४२८३७ | २६३ | ४१ | २००१ | १०९७८५ |
| ७] | दौण्ड | २११ | ४९५२ | ७८७० | ५२८२६ | ६०६९६ | ५७१८ | १०८२ | - | १०३१ | ४३६९७ |
| ८] | हंदापूर | १६२ | २९८५ | १८५८ | ६९६८४ | ७१५४२ | २८९९ | १०८२ | - | २००१ | ६०६७१ |
| ९] | वाराणसी | ३४६ | ४६२३ | ५०५८ | ६३२१७ | ६८९७५ | ४३३५ | ७२८ | - | ३ | ७९०८० |
| १०] | पुरंदार | १३९६ | १६४६ | २९७५ | ३६७०८ | ३९६८३ | १६८४६ | २०५ | - | ४८ | ५९८२४ |
| ११] | मोरे | ६१६१ | ८७३ | ५४१ | ७५६० | ८१०१ | ७८० | २ | ११३५ | १७९६ | १८८४८ |
| १२] | वेल्ले | ४७४३ | ३५४ | ४८२ | ८८४ | १३६६ | - | - | ६५८ | १६३९ | ८७६० |
| १३] | मुळशी | १०६४२ | ७३० | १८८७ | ४२५८ | ६१४५ | ३७३ | २३ | ३०९ | २३१२ | २०५३४ |
| १४] | मावळ | १०६८५ | १६२० | ६२६ | ५९६५ | ६५२१ | ११ | १३ | १०७ | १७३५ | २०७६२ |

तथता क्रमांक ३, ३

वर्ष-१९८४-८५

| अ. क्र. | जिल्हा/तालुका | हरभारा | तूर | मूग | इतर कडधान्ये | एणा कडधान्ये | एकणा अन्नीधान्ये | ऊस | मसाल्यांचे पदार्थ | फळे व भाजी पाला | सर्वांना वाढावापिके |
|---------|---------------|--------|------|------|-----------------|-----------------|---------------------|-------|----------------------|-----------------------|------------------------|
| १ | २ | १३ | १४ | १५ | १६ | १७ | १८ | १९ | २० | २१ | २२ |
| | जिल्हा एणा | २७८१४ | ५५६३ | ३२१४ | ३२७१८ | ७७००८ | ८२०२३८ | २८५५३ | ७११५ | ३५८७५ | - |
| १] | पुणे शहर | २६ | १० | ४ | ६३ | १०३ | २६१ | १४३ | ३५ | १०६ | - |
| २] | हवेली | १०७८ | ५९३ | ४५४ | २६३३ | ४७५८ | ४७९३२ | ४७५४ | ११०५ | ६७४६ | - |
| ३] | खोड | ५५०० | ४१४ | २४७ | १८४४ | ८००५ | ५७२८७ | १६ | ११०४ | ६५१७ | - |
| ४] | ओबेगांव | ३६१८ | ४३३ | १४२ | ४२२२ | ४२५ | ५१३२४ | १५८ | १४३८ | ३६१६ | - |
| ५] | जुन्नर | ७४०४ | ४२४ | ३८१ | ६६४८ | १४८५७ | २२२५६ | ६२३ | ८५६ | ४०७५ | - |
| ६] | शिरूर | १४७७ | १६१३ | १७२० | ६८२२ | ११७७५ | १४०२१५ | २१० | ८५१ | ३६०० | - |
| ७] | दौण्ड | ६२८ | १६७ | ४६ | ३०६६ | ३२७७ | ७२५६३ | ४४०३ | ३७२ | ३०६० | - |
| ८] | इंदापूर | १२८४ | ५६३ | १६६ | १५२५ | ४२४१ | १०५२३७ | ६७२३ | २६ | ५८१ | - |
| ९] | बाराभतरी | १२६४ | ४२४ | ३३७ | ४२१० | ६२३५ | ८५३११ | २४४७ | १३३ | १७६२ | - |
| १०] | पुरंधार | १७०६ | २२३ | १७४ | ५४२२ | ७५२८ | ६३६४८ | २५७ | ५४२ | ४०५६ | - |
| ११] | भाोर | २२५ | २६१ | ८७ | १५५६ | २८२२ | २६६१२ | १८५ | ३०७ | ४२२ | - |
| १२] | वेल्ले | २२५ | ६१ | - | १८३ | ४६२ | १००७७ | ५ | ४२ | - | - |
| १३] | मुळशी | ७८६ | २६७ | ६० | २३६ | २०४२ | ३०६७८ | ४२ | १८६ | ७२१ | - |
| १४] | मावळ | ४२३ | २७ | २६ | ४४१ | २८७ | २२०५३ | ४७ | ४१ | ५२२ | - |

तक्ता क्रमांक ३.३

वर्ष-१९८८-८९

| अ. क्र. | जिल्हा / तालुका | हरभरा | तूर | मूग | होतर कडधान्ये | एकण कडधान्ये | एकण अन्नीधान्ये | ऊत | मसाल्याचे पदार्थ | पळे भाजी- पाला | संकीर्ण खाद्य विके |
|---------|-----------------|-------|------|------|------------------|-----------------|--------------------|-------|---------------------|----------------------|-----------------------|
| १ | २ | १३ | १४ | १५ | १६ | १७ | १८ | १९ | २० | २१ | २२ |
| | जिल्हा एकूण | १३२८० | ५५३८ | ४०९८ | ३६३५४ | ५२९६२ | ७०३८७३ | ३५६४३ | ६५२८ | ४६२२९ | - |
| १] | पुणे शहर | ३० | ४ | ४ | ४६ | ८४ | ३७८ | १४३ | २५ | ११७ | - |
| २] | हवेली | ८३५ | ३५५ | ३७२ | १६०५ | ३१६७ | ३३५९३ | ६३३९ | ८५७ | ७४३५ | - |
| ३] | होड | २३१२ | ५९२ | ३३९ | २०८४ | ५३२७ | ५४७३९ | ९ | १५७१ | ७०८८ | - |
| ४] | आंबेगाव | ८२५ | २७३ | २६१ | ३०२८ | ४४८७ | ३२०९३ | ४० | ६२४ | ४२१५ | - |
| ५] | जुन्नर | १९२७ | ५५५ | ६०३ | ५१५३ | ८२३८ | ७२४५० | १०७० | १११ | १०१५७ | - |
| ६] | शिखर | १४६९ | १७७९ | १७२९ | ६६७९ | ११६५६ | १२१५५५ | १६९ | १०० | ३३१३ | - |
| ७] | दौण्ड | ७७२ | ३५० | ६१ | १३७० | २५६० | ७६२५७ | ८७४३ | २९७ | ४६७७ | - |
| ८] | होदापूर | १०५० | ५६४ | ११७ | ५२४६ | ६९७१ | ८७६४३ | ६९६० | १७५ | १३३९ | - |
| ९] | बारांमती | १५१७ | ३२४ | ७८ | ३९६८ | ५८८७ | ८४९६७ | १२२७ | १०७ | १५५१ | - |
| १०] | पुरंधार | ७५८ | १२५ | १७८ | ३८०७ | ४८६८ | ६४६९३ | ८३२ | ४२४ | ४०३४ | - |
| ११] | भोरे | ८०२ | २४८ | ९४ | १३५३ | २४९७ | २१३४५ | ३४१ | ३४६ | १२०१ | - |
| १२] | वेल्ले | १९२ | ७३ | - | ३५६ | ६२१ | ९३८१ | - | ११६ | - | - |
| १३] | मुळशी | ९८२ | १९२ | ११६ | १२२६ | २५१६८ | २३०५० | ४३ | ११५ | ८४८ | - |
| १४] | मावळ | ५०२ | १०४ | ३८ | ४३९ | १०८३ | २१८४५ | २७ | ६३ | २७४ | - |

तक्ता क्रमांक ३३

[वर्ष-१९८४-८५]

| अ. क्र. | जिल्हा/ता.पिका | एकूण खाद्या पिके | कापूस | इतर तंतु पिके | एकूण तंतु पिके | भुईमूग | जवस | करडई | इतर गळिताची धान्ये | एकूण गळिताची धान्ये | तेबाखू |
|---------|----------------|------------------|-------|---------------|----------------|--------|-----|-------|--------------------|---------------------|--------|
| १ | २ | ३३ | ३४ | ३५ | ३६ | ३७ | ३८ | ३९ | ३० | ३१ | ३२ |
| | जिल्हा एकूण | ८९१७८१ | २०२४ | २३१ | २२५६ | ३४६८५ | १३० | २०६७५ | ९४३९ | ६४९१९ | - |
| १] | पुणे शहर | ५४५ | - | - | - | ४ | - | १२ | ३ | १८ | - |
| २] | हवेली | ६०५४४ | ७ | ७ | ७ | २४५७ | ८ | ४२४ | ५२२ | ३४११ | - |
| ३] | ढोड | ६४९२४ | - | ७ | ७ | १३०९३ | - | ४३ | २६१५ | १५१५१ | - |
| ४] | आंबेगाव | ५६६०६ | - | - | - | ३९९८ | - | - | २१८८ | ६१८६ | - |
| ५] | जुन्नर | १०४८८० | २० | - | २० | २२३१ | - | - | - | २२३१ | - |
| ६] | शिरूर | १४६२७६ | ५३ | ८६ | १३२ | ४८५६ | ५८ | ६४६२ | २२१ | ११५९४ | - |
| ७] | दौण्ड | ८७४०५ | २०८ | - | २०८ | ११७४ | - | ३५९७ | १४५ | ४९१६ | - |
| ८] | हिंगापुर | ११२७६७ | ६८८ | ६५ | १०५३ | १५६६ | ३ | ४६७१ | ३९७ | ६६३७ | - |
| ९] | धाराशती | २३६६० | ६६७ | ६७ | ७३४ | १५१ | १ | ३४३४ | २५७ | ३८५९ | - |
| १०] | शूरधर | ६९२८३ | ८१ | ९ | ८७ | ६५८ | ४२ | १४०८ | ९९८ | २४३६ | - |
| ११] | शोर | २७६१० | - | - | - | २६५७ | ८ | १८५ | ७८७ | ३६३७ | - |
| १२] | वेलहे | १०१२४ | - | - | - | १०७ | - | ३० | १४२८ | १५६५ | - |
| १३] | मुळशी | ३१६२७ | - | - | - | ९२३ | - | ८६ | ४९७ | १५३६ | - |
| १४] | मावळ | २२६७८ | - | - | - | ८०५ | - | ३२३ | ६७२ | १८०२ | - |

तबला क्रमांक ३.३

[वर्षा-१९८८-८९]

| अं. क्र. | जिल्हा / तालुका | एकूण छांटपिके | कापूस | इतर तंतुपिके | एकूण तंतुपिके | गुईमूग | जवस | करडई | इतर गळिताची धान्ये | एकूण गळिताची धान्ये | तेबाडू |
|----------|-----------------|---------------|-------|--------------|---------------|--------|-----|-------|--------------------|---------------------|--------|
| १ | २ | ३ | ४ | ५ | ६ | ७ | ८ | ९ | १० | ११ | १२ |
| | जिल्हा एकूण | ७९२२७३ | ४४१ | ६४२ | १०९० | ४२५४४ | २९९ | १८६६४ | ७०४६ | ६८५५३ | ९ |
| १] | पुणे शहर | ६६३ | - | - | - | ३ | - | १२ | २ | १७ | - |
| २] | हवेली | ४८११४ | ८ | ९४ | १०२ | २१५३ | ४४ | ५५९ | २८६ | ३०४० | - |
| ३] | खोड | ६३४०७ | - | - | - | १४९१४ | - | ४६ | १५८५ | १६७४५ | - |
| ४] | आबिगांव | ३६९७२ | - | - | - | ५००४ | ९८ | - | ११२६ | ६२२६ | - |
| ५] | जुन्नर | ८५४८८ | - | - | - | ५२७३ | २६ | २८६ | ३१३ | ५८७९ | - |
| ६] | शिरूर | १२६५२३ | ८८ | ४५ | १३३ | ४६६७ | ५५ | ६५२६ | २२९ | ११४७७ | - |
| ७] | दौण्ड | ८९९६४ | १९ | ३३५ | ३५४ | २१८४ | ३५ | २३५६ | २१३ | ४७८८ | - |
| ८] | इंदापूर | ९६११६ | ४७ | १०१ | १४८ | १५९३ | १२ | ३०३९ | ६२८ | ५२७२ | ६ |
| ९] | वारांसी | ९६८५२ | २४३ | ४४ | २८७ | २३ | ३ | ३९८४ | ४६६ | ४४७६ | १ |
| १०] | पुरंधार | ७०१८२ | ३६ | ३० | ६६ | ६२१ | २६ | १६८२ | ४५१ | २७८० | - |
| ११] | शोर | २३२३३ | - | - | - | ३४७६ | - | ६२ | २४९ | ३७८७ | - |
| १२] | वेल्ले | ९४९७ | - | - | - | १५३ | - | १५ | ३०८ | ४७६ | - |
| १३] | मुळशी | २४०५६ | - | - | - | ११५७ | - | ३६ | ५७७ | १७७० | - |
| १४] | मावळ | २२२०६ | - | - | - | १३२५ | - | ५९ | ४३४ | १८१८ | - |

तक्ता क्रमांक ३.३

[वर्षा-१९८४-८५]

| अ. क्र. | जिल्हा/तालुका | दुतार औषाधो व मादक पदार्थाः | सकूणा औषाधी व मादक पदार्थाः | चा-गाची मिके | सकीर्ण अधाध पिके | सकूणा अन्नीघ पिके | लागवडी खालीन एकूण क्षेत्र | सफायेदीन आधाकोळा लागवडी खालील अस्तिले क्षेत्र | लागवडी खालील मत्स्य क्षेत्र |
|---------|---------------|-----------------------------|-----------------------------|--------------|------------------|-------------------|---------------------------|---|-----------------------------|
| १ | २ | ३३ | ३४ | ३५ | ३६ | ३७ | ३८ | ३९ | ४० |
| | जिल्हा सकूणा | ९० | ९० | १९९२१९ | २५५ | २६६५२८ | ११५८५१९ | १३२०३५ | १०२६४८४ |
| १] | पुणे शहर | - | - | - | - | १८ | ५६३ | ६६ | ४९७ |
| २] | हवेली | - | - | १८२४२ | ३० | २१६२१ | ८२२३४ | ५०६३ | ७७१६१ |
| ३] | डोंड | - | - | ३०५६८ | ५५ | ४५७७३ | ११०६९७ | १४७१८ | ९५९७९ |
| ४] | आंबेगाव | - | - | २२२६ | - | ८४८२ | ६५०८८ | ५६८५ | ५९४०३ |
| ५] | जुन्नर | - | - | - | - | २२५१ | १०७१३१ | १३४५० | ९३६८१ |
| ६] | शिरूर | ३ | ३ | ४६२० | - | १६३५६ | १६२६३२ | ३३०४८ | १२९५८४ |
| ७] | दौण्ड | - | - | ७९७ | - | ५९२१ | ९३३२६ | ५५२२ | ८७८०४ |
| ८] | इंदापूर | ५५ | ५५ | ९७३ | ४८ | ८७६६ | १२१४७३ | १६१४७ | १०५३२६ |
| ९] | बारा मती | ७ | ७ | १७०० | १२२ | ६४२२ | १०३०८२ | ६६८२ | २६१०० |
| १०] | पुरंधार | २५ | २५ | ४५१६ | - | ७०३४ | ७६२३७ | ७३७० | ६८८६७ |
| ११] | भोरो | - | - | ३३०३५ | - | ३६६७२ | ६४२८२ | ६१३९ | ५८१४३ |
| १२] | वेल्टे | - | - | १८९०० | - | २०४६५ | ३०५८९ | २६२३ | २७८९६ |
| १३] | मुळशी | - | - | ४२६१९ | - | ४४१२५ | ७५७५२ | १३७८४ | ६१९६८ |
| १४] | मावळ | - | - | ९६१ | - | ४२७६३ | ६५४३३ | १३५८ | ६४०७५ |

पुणे.

[वर्ग-१९८८-८९]

| अ. क्र. : जिल्हा / तालुका | | | एकूण : लागवडी : एकापेक्षा : लागवडी खालील अधीन : खालील : अधिकाऱ्या : निव्वळ क्षेत्रा पिक : एकूण : लागवडी क्षेत्रा : खालील असलेले क्षेत्रा | | | | | | |
|---------------------------|-------------|----|--|--------|------|--------|---------|--------|--------|
| १ | २ | ३३ | ३६ | ३७ | ३८ | ३९ | ४० | ४१ | |
| | जिल्हा एकूण | ८८ | ९७ | १२५९९६ | ११९३ | २६६९२२ | १०५९२०२ | ११७८८९ | ९२०४९१ |
| १] | पुणे शहर | - | - | - | - | १७ | ६८० | ५६ | ६२४ |
| २] | हवेली | - | - | २०४७८ | ३८ | २३६५८ | ७१७७२ | ७८६७ | ६३९०५ |
| ३] | होड | - | - | ९०६ | ४७६ | १८१२७ | ८१५३४ | १६९८७ | ९१५०२ |
| ४] | आदिगाव | - | - | १९३८ | - | ८१६६ | ३८९१० | १२६१४ | ६६३१४ |
| ५] | जुन्नर | - | - | २४०७२ | ११ | २९९६२ | ११५४२८ | ८४७१ | ८९३०९ |
| ६] | शिरूर | ३ | ३ | ५२५० | - | १६८६३ | १४३३८६ | २२२०० | १२११९३ |
| ७] | दौण्ड | ३ | ३ | ५०२२ | - | १०१६७ | ९७७५६ | १९३७३ | ७८४०३ |
| ८] | झंदापूर | ५४ | ६२ | ११७८ | ८९ | ६७४९ | १०२८६५ | ५८११ | ९६३९६ |
| ९] | बारांसी | ३ | ४ | १६५४ | ३५२ | ६७७३ | १०२६२५ | ७१०१ | ९५५५५ |
| १०] | पुरंधार | २५ | २५ | ४०४८ | २२७ | ७१४६ | ७७३२८ | १०६०२ | ६६१४४ |
| ११] | भोरे | - | - | ३१६२३ | - | ४१० | ५८४९७ | २९४२ | ५७६३२ |
| १२] | वेल्ले | - | - | २४९५५ | - | २५४३१ | ३४९२८ | ८१७ | ३३९९५ |
| १३] | मुळशी | - | - | ४१५०० | - | ४३२७० | ६७३२६ | १४७६ | ६४९४४ |
| १४] | मावळ | - | - | ३३३७२ | - | ३५१९० | ६६१४७ | १५७२ | ६४५७५ |

टीप :- माहिती अस्थायी आहे

आधार :- त्रि व पीक-अहवाल-१९८८-८९

तक्ता क्रमांक ३.३

मुख्य पिकांचे दर हेक्टरी उत्पन्न व उत्पादन

सन १९९०-९१ चे अंतिम अंदाज जिल्हा- पुणे

| अ. क्र. | बाब | १९९०-९१ | |
|---------|--------------|--|-----------------------------|
| | | दर हेक्टरी उत्पन्न [किलोमध्ये] | उत्पादन [शेजार टनामध्ये] |
| १ | २ | ३ | ४ |
| १] | तांदूळ | १३७९ | ८४० |
| २] | गहू | ११८९ | ६६८ |
| ३] | ज्वारी | ५१८ | ३७७८ |
| ४] | बाजरी | ५९५ | १२९७ |
| ५] | बीली | ८३३ | ५ |
| ६] | मका | ११६७ | ६३ |
| ७] | नाचणी | ८०८ | १०५ |
| ८] | इतर धान्ये | ११६० | २९ |
| ९] | एकूण धान्ये | ६४८ | ५७८५ |
| १०] | हरभरा | ५२३ | २०३ |
| ११] | तूर | २९० | ९ |
| १२] | उडीद | २३५ | ८ |
| १३] | मूग | ३४० | १६ |
| १४] | मसूर | ३३३ | १ |
| १५] | इतर कडधान्ये | ३५५ | ७६ |

| १ | २ | ३ | ४ |
|-----|-------------------------------|-------|-------|
| १६) | स्कूण कडधान्ये | ४३७ | ३१३ |
| १७) | जवस | - | - |
| १८) | तीळ | २९० | ९ |
| १९) | भूर्डमूण (शोंग) | १५२५ | ७२६ |
| २०) | मोहरो व राई | - | - |
| २१) | एंरडी | - | - |
| २२) | जारळ (००० नम) | - | - |
| २३) | अस (ड्रेस्ट केनच्या स्वस्मात) | ८९२३५ | २८८२३ |
| २४) | कापूस (सरको विरहोत गाठी) | २००० | ४ |
| २५) | ताग | - | - |
| २६) | मेस्टा (०० गाठी) | १००० | १ |
| २७) | तंबाखु | - | - |
| २८) | स्कूण औषधे व मादक पदार्थ | - | - |
| २९) | सुंठ | १००० | ३ |
| ३०) | मिरची | १०२३ | ४५ |
| ३१) | हळद | १२८१ | ४१ |
| ३२) | बटाटे | ५११३ | २९६५८ |

टीप:- १) आसाखालील प्रत्यक्ष क्षेत्र उपलब्ध नसल्याने ज्याचे क्षेत्र कापणगे केले ते क्षेत्र दिले आहे. उत्पादन ड्रेस्ट केनच्या स्वस्मात आहे.

२) बाब क्रमांक २६ : मेस्टा १ गाठ = १८० किलोग्रामे

आधार :- कृषी संचालनालय, महाराष्ट्र राज्य पुणे.

तक्ता क्रमांक ३.४

विविध साधनांनी ओलिताखाली असलेले तालुकावार दोत्रा वर्षा-१९८४-८५ व १९८८-८९
जिल्हा- पुणे [दोत्राफळ-ट्रेप्टरमध्ये]

| अं. क्र. : | जिल्हा / तालुका | ओलिताखालील दोत्रा | ओलिताखालील निव्वळ | ओलिताखालील |
|------------|-----------------|-------------------|-------------------|-------------|
| १ : | २ | पुढठभागीय | दोत्रा | एकूण दोत्रा |
| | | ३ | ४ | ५ |
| | जिल्हा एकूण | ८४-८५ २५२७४ | ७५५१२ | १७१४८६ |
| | | ८८-८९ १३०६७३ | ८२४९८ | २२०१७१ |
| १] | पुणे शहर | ८४-८५ १०६ | ११२ | २१८ |
| | | ८८-८९ १०६ | ११२ | २१८ |
| २] | हवेली | ८४-८५ ८८१८ | १०५६० | १९३७८ |
| | | ८८-८९ ११२२१ | १३४१८ | २४६३९ |
| ३] | छोड | ८४-८५ ८५ | ३६५० | ३७३५ |
| | | ८८-८९ १२० | ३२५० | ४०७० |
| ४] | आबिगाव | ८४-८५ ३४२५ | १००५ | ४४३० |
| | | ८८-८९ ३३३६ | २६०८ | ५९४४ |
| ५] | जुन्नर | ८४-८५ १९२३ | ५२०७ | ७१३० |
| | | ८८-८९ ३५८२ | ६२१० | ९७९२ |
| ६] | शिरूर | ८४-८५ ९१५३ | ६०५३ | १५२०६ |
| | | ८८-८९ ९१५३ | ६०५७ | १५२११ |
| ७] | दौण्ड | ८४-८५ २५३९४ | ११७६७ | ३७१६१ |
| | | ८८-८९ ४५३६० | १९३८० | ६४७४० |

तबला क्रमांक ३, ४

| १ | २ | ३ | ४ | ५ | ६ | |
|-----|---------|----------------|----------------|----------------|----------------|----------------|
| ८] | दहामूर | ८४-८५ ८८-८९ | १७२७६ २४३४५ | १४६५१ १४५७८ | ३१९२७ ३८९२३ | ३६९०२ ४४४२० |
| ९] | बारामती | ८४-८५ ८८-८९ | २६४३२ २३६२१ | १०९५१ ११५४० | ३७३८३ ३५१६१ | ४७०२३ ४२२६२ |
| १०] | पुरधार | ८४-८५ ८८-८९ | १७३१ ८०५७ | ९०२३ ९०२३ | १०७५४ १७०८० | ११९४८ १३९९४ |
| ११] | भोर | ८४-८५ ८८-८९ | ६३५ ६४६ | ११९६ १३८५ | १८३१ २०३१ | १८३१ २०३१ |
| १२] | वेलहे | ८४-८५ ८८-८९ | - | - | - | - |
| १३] | मुळशी | ८४-८५ ८८-८९ | ४८० ४८० | ६८३ ६८३ | ११६३ ११६३ | १४७० १५८० |
| १४] | मावळ | ८४-८५ ८८-८९ | ५१६ ६४६ | ६४२ ५५४ | ११६५ १२०० | १३९१ १२४२ |

- १] ८४-८५
 २] ८८-८९ माहिती पूर्ण सुधारित आहे.
 ३] ८८-८९ माहिती अस्थायी आहे.
 आधार: ३] कुशी तालनालय, महाराष्ट्र राज्य पुणे-१
 २] क्रेतू व पीक अहवाल-१९८८-८९

तद्वत्ता क्रमांक ३.५

ओलिताखालील पिकाचे तालुकावार क्षेत्र जिल्हा-पुणे

वर्षा-१९८४-८५

| अ. क्र. | जिल्हा/ तालुका | तांदूळ | गहू | खारीपः ज्वारी | रब्बी ज्वारी | एकण ज्वारी | बाजरी | मका | नाचणी | इतर तृणधान्ये | एकूण तृणधान्ये |
|---------|----------------|--------|-------|------------------|-----------------|---------------|-------|------|-------|------------------|----------------|
| १ | २ | ३ | ४ | ५ | ६ | ७ | ८ | ९ | १० | ११ | १२ |
| | जिल्हा पुणे | २४०७ | २०६२९ | ५२५० | ८३४०८ | ८८६५८ | ७७४३ | २८२९ | - | २४५ | १२२५११ |
| १] | पुणे शहर | - | ५४ | - | - | - | - | ७५ | - | - | १२२ |
| २] | हवेली | ३४२ | १२९७ | - | ४५२५ | ४५२५ | १२६५ | १८६ | - | - | ७६७९ |
| ३] | खोड | - | ५३५ | - | ३१४२ | ३१४२ | ५० | - | - | - | ३७२७ |
| ४] | आधिगांव | २१३ | ९१० | ३१३ | ९६४ | १२७७ | - | ७३ | - | - | २४७३ |
| ५] | जुन्नर | - | २२६ | - | २३४ | २३४ | २५२ | १९२ | - | - | ९०४ |
| ६] | शिर्डी | ३०३ | ३०४८ | ६२ | ९१६६ | ९२३५ | १७३५ | १७४ | - | २३९ | १४७३४ |
| ७] | दौण्ड | १३२ | २९७२ | २१३ | २२५१६ | २२७२९ | १९५३ | ३६८ | - | - | २८१५४ |
| ८] | इंदापूर | २०४ | ३३६५ | - | १८५१२ | १८५१२ | १०१२ | १०६० | - | ४ | २४१५७ |
| ९] | बारा मती | ४९३ | ५६२८ | ४३१९ | २०४२३ | २४७४२ | १४७६ | ५०७ | - | २ | ३२८४८ |
| १०] | पुरंधार | ६६९ | १५५० | - | २६८३ | २६८३ | - | २०० | - | - | ५१०२ |
| ११] | भाोर | ५१ | २९० | - | ६५५ | ६५५ | - | - | - | - | ९९६ |
| १२] | वेल्हे | - | - | - | - | - | - | - | - | - | - |
| १३] | मुळशी | - | ५२८ | ३३६ | ११३ | ४४९ | - | - | - | - | ९९७ |
| १४] | मावळ | - | २२६ | - | ४०५ | ४०५ | - | - | - | - | ६३१ |

तक्ता क्रमांक ३. ५

ओलिताखाली पिकाचे तालुकावार क्षेत्र जिल्हा- पुणे

वर्ष-१९६०-६१

| अ. क्र. | जिल्हा/ तालुका | तांदूळ | गडू | हारीब ज्वारी | रब्बी ज्वारी | एकण ज्वारी | बाजरी | मका | नाचणी | हतर तुगाधान्ये | एकण तुगाधान्ये |
|---------|----------------|--------|-------|-----------------|-----------------|---------------|-------|------|-------|-------------------|-------------------|
| १ | २ | ३ | ४ | ५ | ६ | ७ | ८ | ९ | १० | ११ | १२ |
| | जिल्हा एकूण | १२५२ | २८५२५ | १५७६० | ७८२७२ | २४०३२ | १२६८४ | ५५१५ | - | १४५ | १४२२३७ |
| १] | पुणे शहर | - | ५४ | - | - | - | - | ७५ | - | - | १२२ |
| २] | हवेली | ३८८ | ७७५ | - | ४३२५ | ४३२५ | १५६६ | २८८ | - | - | ७३४२ |
| ३] | खोड | - | २०१३ | - | १०३६ | १०३६ | - | ६१ | - | - | ३११० |
| ४] | आदिगांव | - | १४३४ | - | - | - | - | १२८ | - | - | १६३२ |
| ५] | जुन्नर | - | ४६७७ | - | ३२५ | ३२५ | १६२८ | १०२ | - | - | ६७३२ |
| ६] | शिरूर | २८० | ३०८० | २६ | २२ | १२५ | २३२२ | १८२० | - | २७ | १४८६४ |
| ७] | दौण्ड | १४४ | ४२५२ | ७८७० | २५४५० | ३३३२० | ३०५० | १०८२ | - | - | ४२५५५ |
| ८] | झंदापूर | ८२ | ३४२८ | १८५७ | २०४०८ | २२२६५ | १७४१ | १०८२ | - | ३८ | २८७०६ |
| ९] | बारा मती | ३४६ | ४६२३ | ५०५८ | १४२५१ | १२३०२ | १५२७ | ७२८ | - | ३ | २६६०६ |
| १०] | पुरंधार | ६६२ | १५५८ | - | ४२७१ | ४२७१ | - | - | - | - | ६४२८ |
| ११] | भोरे | ५० | ८७३ | ५४१ | ७५६० | ८१०१ | ७८७ | २ | - | ७ | २८१३ |
| १२] | वेल्ले | - | - | - | - | - | - | - | - | - | - |
| १३] | मुळशी | - | ७३० | ३३८ | ११४ | ४५२ | - | - | - | - | ११८२ |
| १४] | मावळ | - | २५८ | - | ५१० | - | - | - | - | - | ७६८ |

| अ. क्र. | जिल्हा/तालुका | हरभारा | तूर | मूग | इतर | एकणा | एकणा | उत्त | मसाल्याचे | एकणा | एकणा |
|---------|---------------|----------|----------|-------------|-------|-------|--------|-------|-----------|------|----------|
| १- | २- | ३- | ४- | ५- | ६- | ७- | ८- | ९- | १०- | ११- | १२- |
| | | कडधान्ये | कडधान्ये | अन्नाधान्ये | | | | | पदाणी | फळे | भाजीपाला |
| | जिल्हा एकणा | ६१२३ | १०५३ | २५३ | १६१३ | २०४२ | १३१५५३ | २२५५३ | ४१३३ | ४३४६ | २६०५२ |
| १३] | पुणे | ६३४४ | ६०६० | ८३४००६ | ३४२०६ | ३४०६ | ११२२ | १४३ | ६०३० | ८००० | १३०० |
| १४] | दोवेली | ४२ | ३३६६० | ६२६६० | ३६७ | ४०२ | ८०६८ | ४७५४ | ५४७ | ७०६ | ६०३१ |
| १५] | खोड | ३२ | ३३६६६ | ३३६६० | ३३६ | ३३६ | ३३६६ | १६ | २५८ | ४४ | ४६६० |
| १६] | अडिगाव | ४०० | ४३०४३८ | ४३०४३८ | ४३० | ४३० | ४३०६ | १५८ | ४०४ | ४५ | २३५८ |
| १७] | जुन्नर | ३००४ | ६६६६६ | ६००४ | ३०० | ३००४ | ३००८ | ६२३ | ५६० | १४२७ | २२०६ |
| १८] | शिखर | २६५ | ६३०३ | ६३०३ | २६५ | ६४४ | १५२७८ | ११० | ७२ | १७२ | ३०२४ |
| १९] | दौण्ड | ३२७ | ६६३३ | ३२७ | ३२७ | ३२७ | ३८५५३ | ४४०३ | ३७२ | ५५५ | २५०८ |
| २०] | इंदापूर | १०८४ | ३३४० | ६६ | ११७ | १६६६ | ३५८२५ | ६७२३ | २६ | २१५ | २८० |
| २१] | बारासती | १०४४ | ४२४ | १८७ | १६६५ | ३४५०३ | १४४७ | १२३ | ३४६ | १२४७ | |
| २२] | पुरदार | ७०६ | ६३६ | ७०६ | ७०६ | ७०६ | ५८०८ | १५७ | ५८८ | ७७७ | २६७६ |
| २३] | भोरे | १ | १ | १ | १५६ | १६५ | ११६१ | १८५ | २१७ | ६२ | १२७ |
| २४] | वडे | ६३३६ | ६३३६ | ६३३६ | ६३३ | ६३३ | ६३३६ | ६३३ | ६३३ | ६३३ | ६३३ |
| २५] | मुळगाडी | ६८ | ६८ | ६८ | ६८ | ६८ | ६८ | ६८ | ६८ | ६८ | ६८ |
| २६] | मावळ | १४० | १४० | १४० | १४० | १४० | १४० | १४० | १४० | १४० | १४० |

तक्ता क्रमांक ३.५

वर्ष-१९८८-८९]

| अ. क्र. | जिल्हा / तालुका | हरभारा | तूर | मूग | झिर कडधान्ये | एकण कडधान्ये | एकण अन्नधान्ये | उस | मसाल्याचे पदार्थ | एकण फळे | एकण भाजीपाला |
|---------|-----------------|--------|------|------|-----------------|-----------------|-------------------|-------|---------------------|------------|-----------------|
| १ | २ | १३ | १४ | १५ | १६ | १७ | १८ | १९ | २० | २१ | २२ |
| | जिल्हा एकण | ५२९४ | १०११ | १८३१ | ४३५३ | १२४८९ | १६२४२६ | ३५६८८ | ५८०३ | ४४२६ | २८२३५ |
| १] | पुणे शहर | - | - | - | - | - | १२९ | १४३ | - | - | - |
| २] | हवेली | ६० | - | - | ४२५ | ४८५ | ७८२७ | ६२३९ | ५५९ | ७६३ | ५८९५ |
| ३] | डोंड | ४० | - | - | - | ४० | ३१५० | ९ | १५०४ | ११३ | ६९७५ |
| ४] | आदिगाव | - | - | - | - | - | १६३२ | १८ | ६४४ | ९२ | ३०४७ |
| ५] | जुन्नर | १००१ | - | १५७१ | - | २५७२ | ९३०४ | २०७० | १३८७ | ८२२ | २०७९ |
| ६] | शिरूर | - | २१ | २७ | २७९ | ३२७ | १५१९१ | १०३६ | ११५ | ९६९ | ७१५ |
| ७] | दौण्ड | ७७९ | ३५० | ६१ | - | ११९० | ४३७४५ | ८७४३ | २९७ | ४०३ | ३८४१ |
| ८] | इंदापूर | २६५ | ६८ | - | ३५५५ | ३८८८ | ३२५९४ | ६९६० | १७५ | ४९६ | ८५० |
| ९] | बारासती | १५१७ | ३२४ | ७८ | ३२ | १९५१ | २८५५७ | ९२२७ | ६२४ | ४३७ | ११४४ |
| १०] | पुरंधार | ७०६ | - | - | - | ७०६ | ७२०४ | ८३२ | १०७ | २९० | २६१५ |
| ११] | भोर | ८०२ | २४८ | ९४ | - | ११४४ | १०९५७ | ३४१ | ३४६ | ३६ | २८ |
| १२] | वेल्ले | - | - | - | - | - | - | - | - | - | - |
| १३] | मुळशी | - | - | - | - | - | ११८२ | ४३ | ३१ | २ | ७७५ |
| १४] | मावळ | १२४ | - | - | ६२ | १८६ | ९५४ | २७ | १४ | ३ | २७१ |

तक्ता क्रमांक ३.५

[वर्ष-१९८४-८५]

| अ. क्र. | जिल्हा / तालुका | संकीर्ण गाव पिके | एकूण हाथ पिके | कापूस | इतर तंतु पिके | एकूण तंतु पिके | भुईमूग | जवस | करडई | इतर गळिताची पिके |
|---------|-----------------|------------------------|---------------------|-------|---------------------|----------------------|--------|-----|------|------------------------|
| १ | २ | २३ | २४ | २५ | २६ | २७ | २८ | २९ | ३० | ३१ |
| | जिल्हा एकूण | - | १२४६३७ | १७६७ | १९१ | १२५८ | ५७४८ | १२ | - | ३८७ |
| १] | पुणे शहर | - | २७२ | - | - | - | - | - | - | - |
| २] | हवेली | - | २०१२६ | ७ | - | ७ | १२९५ | - | - | - |
| ३] | छोड | - | ९४३७ | - | ७ | ७ | - | - | - | - |
| ४] | आंबेगांव | - | ६७३१ | - | - | - | - | - | - | - |
| ५] | जुन्नर | - | ७७२४ | २ | - | २ | ३५ | - | - | - |
| ६] | शिरार | - | १२५३३ | ५३ | ४६ | ९९ | ११२७ | - | - | ५० |
| ७] | दौण्ड | - | ३६३२८ | - | - | - | ९१५ | - | - | ३० |
| ८] | इंदापूर | - | ३३२०९ | ९५७ | ६५ | १०२२ | १५६६ | ३ | - | ७४ |
| ९] | बारांमती | - | ४५६६६ | ६६७ | ६७ | ७३४ | १५० | १६ | - | २८३ |
| १०] | पुरंधार | - | १०७७६ | ८१ | ६ | ८७ | ६५८ | - | - | - |
| ११] | भोरो | - | १८२९ | - | - | - | २ | - | - | - |
| १२] | वेल्ले | - | ५ | - | - | - | - | - | - | - |
| १३] | मुळशी | - | १४७० | - | - | - | - | - | - | - |
| १४] | मावळ | - | १३९१ | - | - | - | - | - | - | - |

तयता क्रमांक ३. ५

| अ. क्र. | जिल्हा / तालुका | संकीर्ण छाद्य पिके | एकूण छाद्य पिके | कापूस | झार तातु | एकूण तातु | भूईमुग | जवळ | करडई | झार गळिताची पिके |
|---------|-----------------|--------------------------|--------------------|-------|----------|-----------|--------|-----|------|---------------------|
| १ | २ | २३ | २४ | २५ | २६ | २७ | २८ | २९ | ३० | ३१ |
| | जिल्हा एकूण | - | २३६३१३ | ४८१ | ५२५ | १००६ | ६४३२ | ११८ | ४८२ | १०५७ |
| १] | पुणे शहर | - | २७२ | - | - | - | - | - | - | - |
| २] | हवेली | - | २१२८३ | ८ | - | ८ | ८९५ | - | १९४ | - |
| ३] | ढोड | - | ११७५१ | - | - | - | - | - | - | - |
| ४] | आंबेगाव | - | ५७३३ | - | - | - | - | - | - | - |
| ५] | जुन्नर | - | १५६६२ | - | - | - | ३६ | १५ | - | - |
| ६] | शिरूर | - | १८०५६ | ८८ | ४५ | १३३ | ३४० | ३० | ६८ | - |
| ७] | दौण्ड | - | ५७२०१ | १९ | ३३५ | ३५४ | २२८४ | ३५ | २२० | १५६ |
| ८] | इंदापूर | - | ४१०७३ | ४७ | १०१ | १४८ | १५९३ | १२ | - | ६२८ |
| ९] | बारा मती | - | ३९४७२ | २४३ | ४४ | २८७ | २२२ | ३ | - | २६६ |
| १०] | पुरंधार | - | ११५९१ | ७६ | - | ७६ | ७१५ | ३३ | - | - |
| ११] | भोरे | - | ११७०८ | - | - | - | ३४७ | - | - | - |
| १२] | वेल्ले | - | - | - | - | - | - | - | - | - |
| १३] | मुळशी | - | १५६९ | - | - | - | - | - | - | - |
| १४] | मावळ | - | १२४२ | - | - | - | - | - | - | - |

तक्ता क्रमांक ३५

[१९८४-८५]

| अ. क्र. | जिल्हा/ तालुका | एकूण गळीची पिके | तंबाखू | इतर औषाधी व मादक पदार्थ | एकूण औषाधी व मादक पदार्थ | चा-याची पिके | संकीर्ण अखाद्य पिके | एकूण अखाद्य पिके | ओलिताखालील एकूण क्षेत्रा |
|---------|----------------|-----------------|--------|-------------------------|--------------------------|--------------|---------------------|------------------|--------------------------|
| १ | २ | ३२ | ३३ | ३४ | ३५ | ३६ | ३७ | ३८ | ३९ |
| | जिल्हा एकूण | ६१५४ | - | ९० | ९० | ६१६३ | - | १४३६५ | २०९००२ |
| १] | पुणे शहर | - | - | - | - | - | - | - | ३७२ |
| २] | हवेली | १२१५ | - | - | - | ३०४० | - | ४३४२ | २४४६८ |
| ३] | खोड | - | - | - | - | ५५० | - | ५५० | ९९९४ |
| ४] | आंबेगाव | - | - | - | - | - | - | - | ६७३१ |
| ५] | जुन्नर | ३५ | - | - | - | - | - | ३७ | ७८३१ |
| ६] | शिरूर | ११२७ | - | ३ | ३ | ४१३ | - | १६४२ | २११७५ |
| ७] | दौण्ड | ९४५ | - | - | - | ६१८ | - | १५६३ | ३७९६१ |
| ८] | इंदापूर | १६४३ | - | ५५ | ५५ | ९७३ | - | ३६९३ | ३६९०२ |
| ९] | बारामती | ४४९ | - | ७ | ७ | १६७ | - | १३५७ | ४७०२३ |
| १०] | पुरंधार | ६५८ | - | २५ | २५ | ४०२ | - | ११७२ | ११९४८ |
| ११] | भोरे | २ | - | - | - | - | - | २ | १८३१ |
| १२] | वैल्हे | - | - | - | - | - | - | - | ५ |
| १३] | मुळशी | - | - | - | - | - | - | - | १४७० |
| १४] | मावळ | - | - | - | - | - | - | - | १३९१ |

आधार :- १] कृषी संचालनालय, महाराष्ट्र राज्य पुणे-१

२] जिल्हा त्रासु पीक अहवाल

तक्ता क्रमांक ३.५

[वर्ष-१९८८-८९]

| अ. क्र. | जिल्हा / तालुका | एकूण शळिताची पिके | तळखु | इतर औषाधी व मादक पदार्था | एकूण औषाधी व मादक पदार्था | चा-पांची पिके | सकीर्ण अखाद्य पिके | एकूण अखाद्य पिके | ओलिता खालील एकूण क्षेत्र |
|---------|-----------------|----------------------|------|-----------------------------|---------------------------------|------------------|--------------------------|------------------------|--------------------------------|
| १ | २ | ३२ | ३३ | ३४ | ३५ | ३६ | ३७ | ३८ | ३९ |
| | जिल्हा एकूण | ८०८२ | १११७ | ७९ | ११२६ | २७१५ | - | १८१३३ | २४६१४७ |
| १] | पुणे शहर | - | - | - | - | - | - | - | २७२ |
| २] | हवेली | १०८९ | - | - | - | ३२२५ | - | ४३८४ | २५६६७ |
| ३] | खोड | - | - | - | - | ४५३ | - | ४५३ | ६१२० |
| ४] | आदिगांव | - | - | - | - | ४ | - | ४ | ५२४४ |
| ५] | जुन्नर | ५१ | - | - | - | ५३६ | - | ५३६ | १४६८१ |
| ६] | शिरूर | ४३८ | ११०९ | - | ११०२ | ५३६ | - | १६४५ | १५२१० |
| ७] | दौण्ड | २६२५ | - | - | - | १८२७ | - | १८२७ | ७२७२४ |
| ८] | इंदापूर | २२३३ | ८ | ५४ | ६२ | १००५ | - | ३३४७ | ४४४२० |
| ९] | वाराणसी | ४२१ | - | ४ | ४ | १६५४ | - | २७८९ | ४२२६२ |
| १०] | पुरंधार | ७३८ | - | २१ | २१ | ४०५ | - | २८०१ | १३९९४ |
| ११] | मोरे | ३४७ | - | - | - | - | - | ३४७ | २०३१ |
| १२] | वेल्ले | - | - | - | - | - | - | - | - |
| १३] | मुळशी | - | - | - | - | - | - | - | १५८० |
| १४] | मावळ | - | - | - | - | - | - | - | १२४२ |

टीप :- १९८८-८९ ची माहिती अस्थाप्य आहे

आधार :- जिल्हा त्रासु पिक अहवाल -

तपला क्रमांक ३.६ [अ]

तालुकावार तिन विहीरी व इतर विहीरी
जिल्हा-पुणे

वर्षा - १९८४-८५

| अ. क्र. | जिल्हा / तालुका | विहीरीची स्कूण सरव्या [सिन विहीरी] | वापरात असलेल्या विहीरीवर डिझेल पंप | विजेची पंप | वापरात नसलेल्या सिन विहीरी ची सरव्या | यंत्राची क्षमता सरव्या | दरविलेखा पंपाची सरव्या | इतर विहीरीची सरव्या |
|---------|-----------------|---------------------------------------|---------------------------------------|------------|--|------------------------------|------------------------------|------------------------|
| १ | २ | ३ | ४ | ५ | ६ | ७ | ८ | ९ |
| | जिल्हा स्कूण | ६५४४५ | ६२०४ | १२५१ | ५८०२ | २१३ | २१३ | ८७६० |
| १] | पुणे शहर | - | - | २ | - | - | - | - |
| २] | हवेली | ३५६ | ४२ | १८२ | १५ | ८ | ८ | ३५७ |
| ३] | डोड | ८०६४ | २१२ | ३१ | २३६ | २७ | २७ | ८१६ |
| ४] | आंबेगाव | २५०० | ५०५ | १८२ | २५०० | १२ | १२ | - |
| ५] | जुन्नर | १३४८४ | २४५ | १२० | २२१ | ३६ | ३६ | - |
| ६] | त्रिास्त्र | ८३५१ | १२२२ | १५८ | ४५१ | १५ | १५ | ३५२ |
| ७] | दौण्ड | ४५०० | ८०० | २६१ | ५५० | १८ | १८ | २०० |

तक्ता क्रमांक ३.६ [अ]

| १ | २ | ३ | ४ | ५ | ६ | ७ | ८ | ९ |
|-----|---------|------|------|-----|-----|----|----|------|
| ८] | इंदापूर | ७८१७ | ११४० | ३३२ | २११ | ३९ | ३९ | ६२९ |
| ९] | बाराभती | ४०८ | ३२ | ४०२ | ५८ | १६ | १६ | २६६ |
| १०] | पुरंधार | ५०५९ | २१० | १२७ | ४०८ | १२ | १२ | ५०५९ |
| ११] | भाोर | १८८९ | १६२ | ३१ | - | ११ | ११ | २९७ |
| १२] | वेल्हे | ८५ | - | ९ | - | ६ | ६ | - |
| १३] | मुळशी | ५२६८ | ३१३ | १३ | ३३२ | ६ | ६ | ५६७ |
| १४] | मावळ | ७४४० | १३०० | २४ | १२० | ७ | ७ | २१० |

आधार :- १] कृषी संचालनालय, पुणे-१

२] वरिष्ठ भूवैज्ञानिक, भूजल संवर्धन आणि विकास यंत्रणा पुणे

३] अध्याक्षक अभियंता, महाराष्ट्र राज्य विद्युत मंडळ [ग्रामीण], पुणे.

तक्ता क्रमांक ३. ६ [ब]

कुपनलिका हातपंप व विद्युतपंप वर्ग - १९९०-९१

जिल्हा-पुणे

| अं. क्रं. | जिल्हा / तालुका | यशास्वी कुपनलिकाची संख्या | बसविलेल्या हातपंपाची संख्या | बसविलेल्या विद्युतपंपाची संख्या | बंद पडलेल्या हातपंपाची संख्या | बंद पडलेल्या विद्युत पंपाची संख्या |
|-----------|-----------------|---------------------------------|-----------------------------------|---------------------------------------|-------------------------------------|--|
| १ | २ | ३ | ४ | ५ | ६ | ७ |
| | जिल्हा स्कूण | २१४ | २१४ | ३ | ६४ | ४ |
| १] | पुणे शहर | - | - | - | - | - |
| २] | हवेली | ७ | ७ | - | १३ | - |
| ३] | खोड | १२ | १२ | - | १ | - |
| ४] | अबिगांव | १२ | १२ | - | २ | - |
| ५] | जुन्नर | १६ | १६ | १ | - | - |
| ६] | शिरूर | १९ | १९ | - | २८ | २ |
| ७] | दीण्ड | २३ | २३ | - | ७ | - |

तद्वत्ता क्रमांक ३. ६ [ब]

| १ | २ | ३ | ४ | ५ | ६ | ७ |
|-----|---------|----|----|---|---|---|
| ८] | इंदापूर | २९ | २९ | १ | — | — |
| ९] | बारामती | ४४ | ४४ | — | — | २ |
| १०] | पुरंधार | १७ | १७ | — | ८ | — |
| ११] | भोीर | ७ | ७ | — | — | — |
| १२] | वेल्ले | ५ | ५ | — | — | — |
| १३] | मुळभाति | ५ | ५ | — | ५ | — |
| १४] | मावळ | १८ | १८ | १ | — | — |

आधार :- मंजूर सर्वेक्षण आणि विकास योजना पुणे.

तक्ता क्रमांक ३०७

विहिरोखेरोज लघु पाटबंधा-याची कामे १९९७-९१ या वर्षाकरिता

| अ.क्र. | जिल्हा/ तालुका | उपयोगात नसलेली कामे | | | | उपयोगात असलेली कामे | | | |
|--------|-------------------|---------------------|-------|-------------------|------|---------------------|-------|-------------------|------|
| | | जिल्हा परिषद | राज्य | खाजगी व सहकारी | एकूण | जिल्हा परिषद | राज्य | खाजगी व सहकारी | एकूण |
| १ | २ | ३ | ४ | ५ | ६ | ७ | ८ | ९ | १० |
| | जिल्हा एकूण | १२० | ३९ | १५८ | ३१७ | ६०२ | ५३ | ७५१ | १४०६ |
| १) | पुणे शहर | - | - | - | - | - | - | - | - |
| २) | हवेली | १५ | ४ | २० | ३९ | २९ | १ | २१ | १२१ |
| ३) | रवेड | १८ | १० | १० | ३८ | ३७ | ८ | ४९ | ९४ |
| ४) | आबेगाव | ९ | ३ | ७ | १९ | ५५ | ५ | ६० | १०० |
| ५) | जुन्नर | ११ | ५ | १६ | ३२ | ३१ | ५ | ७६ | ११२ |
| ६) | शिस्तर | ५ | - | १५ | २० | ७६ | २ | ६५ | १४३ |
| ७) | दौण्ड | १ | १ | २३ | २५ | १९ | ६ | १०८ | १३३ |

तक्ता क्रमांक ३०७

| १ | २ | ३ | ४ | ५ | ६ | ७ | ८ | ९ | १० |
|------------|----|---|----|----|-----|----|----|-----|----|
| ८) इदांपूर | ३ | ३ | १४ | २० | २९ | १२ | ६४ | १०५ | |
| ९) बारामती | ६ | - | १२ | १८ | २१२ | ३ | ६० | २५५ | |
| १०) पुरंधर | ११ | - | ७ | १८ | ५१ | २ | ३६ | ८७ | |
| ११) भोर | १५ | २ | १७ | ३४ | ३७ | ४ | ८० | १२१ | |
| १२) वेल्हे | ३ | ५ | ३ | ११ | ६ | - | १४ | २० | |
| १३) मुळशी | १५ | ३ | ७ | २५ | १९ | ५ | ३५ | ५९ | |
| १४) मावळ | ८ | ३ | ७ | १८ | १ | - | ३५ | ३६ | |

तक्ता क्रमांक ३७

| अंक | ओलोताखालील निष्कल क्षेत्र (हेक्टर) | | | | | वापरातील कामाचे लाभक्षेत्र (हेक्टर) | | | | |
|-----|------------------------------------|--------------|-------|------------------|-------|-------------------------------------|-------|------------------|--------|--|
| | जिल्हा / तालुका | जिल्हा परिषद | राज्य | स्वाणगी व सहकारी | सकूण | जिल्हा परिषद | राज्य | स्वाणगी व सहकारी | सकूण | |
| १० | २ | ११ | १२ | १३ | १४ | १५ | १६ | १७ | १८ | |
| १) | जिल्हा परिषद | ३४२६ | ७१७७ | ४१०६३ | ५१६६६ | २२६३९ | २५९०१ | ६९३९२ | ११७९३२ | |
| १) | पुणे शहर | - | - | - | - | - | - | - | - | |
| २) | हवेली | १८४ | - | १४४० | १६२४ | १७३१ | ६५६ | २३९८ | ४७८५ | |
| ३) | रवेड | ११ | ३३२ | ५८८ | ९३१ | २१४५ | २९९३ | १६८६ | ६८२४ | |
| ४) | आबेंगाव | ३८४ | - | २६० | ६४४ | २०३२ | ३४७३ | ४०४ | ५९०९ | |
| ५) | जुन्नर | ३१९ | १८८ | ११२० | १९२७ | १३४२ | १२८० | १८४० | ४४६२ | |
| ६) | शिरूर | १०२ | १८०८ | ४२९३ | ६२०३ | २७३८ | २२४३ | ५८६८ | १०८४९ | |
| ७) | दौण्ड | ८० | २०१६ | ५४०५ | ७५०१ | ७८० | ३५९३ | १३३४४ | १७७१७ | |

तक्ता क्रमांक ३७

| १ | २ | ११ | १२ | १३ | १४ | १५ | १६ | १७ | १८ |
|-----|---------|-----|------|-------|-------|------|------|-------|-------|
| ८) | इदांपूर | १४० | ५४४ | १३५४२ | १४२३३ | ११७० | ५२८३ | १२२३० | २७०८३ |
| ९) | बारामती | ३१५ | १२०९ | ३७३७ | ५२६१ | ४२६६ | १६०७ | ८१२३ | १४९२६ |
| १०) | पुरंधर | ७८० | ७९५ | ३२२५ | ४८७० | २२५२ | ८१६ | ६१२३ | १११९१ |
| ११) | भीर | ८६४ | ७८ | १८२२ | २८४१ | २११२ | १३५८ | १२४३ | ४७२० |
| १२) | देल्ले | ८४ | - | ३६ | १२० | २२८ | - | १८१ | ४७२ |
| १३) | मुळशी | १४४ | २०७ | ५३८ | ८८२ | ६४२ | १८२२ | २२५ | ३४७३ |
| १४) | मावळ | १२ | - | ४६०३ | ४६२२ | ४१७ | - | ५०२७ | ५४४४ |

टीप:- पाझर तलावामुळे अप्रत्यक्ष सिंचन होते, परंतु सदरचे क्षेत्र मोजण्यासाठी कार्यकारी अभियंता, छोटे पाटबंधारे विभाग (जि.प) पुणे यांच्याकडे स्वतंत्र यंत्रणा नाही. जिल्हा परिषदेच्या माहितीमधील प्रत्यक्ष सिंचना मध्ये बंधारा कामाच्या सिंचनाचा समावेश आहे. तथापी प्रत्यक्ष सिंचनामध्ये पाझर तलावामुळे होणा-या सिंचनाचा समावेश नाही.

आधार :- १) कार्यकारी अभियंता, लघु पाटबंधारे विभाग, क्र.१, पुणे.
 २) कार्यकारी अभियंता, लघु पाटबंधारे विभाग, भा-२, दौण्ड, जि.पुणे.
 ३) कार्यकारी अभियंता, छोटे पाटबंधारे विभाग (जि.प.) पुणे.
 ४) जिल्हा उपनिबंधक, सहकारी संस्था, पुणे.

तक्ता क्रमांक ३८

मोठे व मध्यम पाटबंधारे प्रकल्प यामुळे भाजणारे क्षेत्रा व मिळणारे फायदे
[३० जून -१९९१ चे]

जिल्हा-पुणे

| अ. क्र. | बाब | मोठे प्रकल्प | | | | | भाजणारे प्रकल्प |
|---------|--|--|-------------------------------|-------------------------------|---|---|-------------------|
| | | लॉईड डॅम व्यकोजी- सागर | वीर डॅम | घाड प्रकल्प | खाडकवासला | पानभोत | |
| १ | २ | ३ | ४ | ५ | ६ | ७ | ८ |
| १] | प्रकल्पाचे नांव | लॉईड डॅम वीर डॅम [व्यकोजीसागर] | घाड प्रकल्प चिचणी वडगाव | घाड प्रकल्प चिचणी वडगाव | खाडकवासला पानभोत | वरसगांव [वीर बाजी * पासलकर धारणा | पवनाधारणा |
| २] | प्रकल्पाचे स्थान | भाटधार, पुणेपासन येथी ६४ कि. मी. पानभोत पासन ६ कि. मी. | [चिचणी] वडगाव ता. शिरूर | [चिचणी] वडगाव ता. शिरूर | पुणेपासन पुणेपासन पश्चिमेत पश्चिमेत १७ कि. मी. ४० कि. मी. | वरसगांव पुणेपासन पश्चिमेत ४० कि. मी. | फागणे ता. मावळ |
| ३] | अ] काम पूर्ण होण्याचे वर्ष | १९२८ | १९६६ | १९६५ | १८८० | १९७५ | १९७५ |
| | ब] अपूर्ण असल्याचे वर्ष | - | - | - | - | १९९२ | - |
| | क] प्रकल्पाचा अंदाजे खर्च [लाखा स्वरूपात] | ४९१ | ५४१ | ५९६ | ४७०५.५० | ५० | ५५८ |
| | | | | | [खाडकवासला प्रकल्पाचा एकदर खर्च] | | |
| ४] | धारणा | | | | | | |
| | अ] मजूर झालेली उंची [मीटरमध्ये] | ५५.०० | ३६.०० | २२.४२ | ४२.४६ | ६०.०० | ६७.५८ |
| | ब] पूर्ण झालेली उंची [मीटरमध्ये] | ५५.०० | ३६.०० | २२.४२ | ४२.४६ | ६०.०० | ६७.५८ |
| ५] | कालवा | | | | | | |
| | अ] एकूण लांबी [कि. मी.] | १६३.०० | - | ११२.०० | २०२.०० | - | - |
| | ब] पूर्ण लांबी [कि. मी.] | १६३.०० | - | ११२.०० | १७५.०० | - | - |

तक्ता क्रमांक ३.८.

| १ | २ | ३ | ४ | ५ | ६ | ७ | | |
|-----|--|--------|--------|--------|--------|--------|---|--------|
| ६] | कमाल क्षमता [द्वालक्ष घानमीटर] | ६७२.४८ | २७८.४२ | २१६.३२ | ८५.८१ | २०४.०० | २७६.०० | ३०५.१० |
| ७] | दि. ३१-३-१९९१ रोजी पाण्याचा प्रत्यक्षा साठा [द्वालक्ष घानमीटर] | ३२०.१६ | ५९.८१ | १३६.८२ | ६.५३ | २४०.८० | फाउंडेशन गाऊडीगसाठी धारणा रिकामे करण्यात आले होते | १४३.०९ |
| ८] | एकूण लागवडीची क्षेत्रे [हेक्टर] | ८१३८१ | - | १३९६८ | ११६८३७ | - | - | ५३०४ |
| २] | लागवडीच्याखालील लागवडीलायक क्षेत्रे [हेक्टर] | ६८७६७ | - | ११७०० | १०१६८८ | - | - | ४३०० |
| १०] | प्रकल्प पूर्ण झाल्यावर ओलिता खाली येणारे क्षेत्रे [हेक्टर] | ४७५४० | - | ६१२० | ६२१४६ | - | - | ४३०० |
| ११] | सध्या १९९०-९१ ओलिताखाली असलेले क्षेत्रे | | | | | | | |
| | अ] बारामाही | ३९३९ | - | १५०० | १४०४ | - | - | २२७ |
| | ब] हंगामी | ३३११२ | - | २११२४ | १३३५१ | - | - | ११६८ |

तक्ता क्रमांक ३.८

| अ.क्र. : | बाब | मोठे प्रकल्प कुकडी प्रकल्प | | | | मध्यम प्रकल्प चासकमान पुष्पावती | | | | नाझारे | वाडवले |
|----------|---|---|----------------------------|-----------------------------|--------------------------|------------------------------------|-----------------------|------|-------|---------|--------|
| १ | २ | ३ | ४ | ५ | ६ | ७ | ८ | ९ | १० | ११ | १२ |
| १] | प्रकल्पाचे नांव | येडगांव माणिक डिंभो वडज -डोह | डिंभो वडज | पिंपळगांव जोग | चासकमान पुष्पावती | नाझारे | वाडवले | | | | |
| २] | प्रकल्पाचे स्थान | येडगांव माणिक तालुका -डोह जुन्नर तालुका-आदिगाव जुन्नर -जुन्नर | डिंभो वडज तालुका | पिंपळगांव जोग तालुका-जुन्नर | बीबी नेतवड तालुका-जुन्नर | नाझारे तालुका | वाडवले तालुका | | | | |
| ३] | अ) काम पूर्ण होण्याचे वर्ष | १९७७ | १९८४ | - | १९८१ | - | १९९५ | १९५४ | १९७४ | १९८९ | |
| | ब) अपूर्ण असल्यास पूर्ण होण्याचे संभाव्य वर्ष | - | - | १९९२ | - | अद्याप बांधकाम सुरु झाले नाही | - | - | - | - | |
| | क) प्रकल्पाचा अंदाजे खर्च [लाखा रुपयात] | | ६९०७८.९६ | | | १२३३३.५२ | १००९ | १२८ | | १७१५.०२ | |
| | | | [संपूर्ण कुकडी प्रकल्पाचा] | | | | | | | | |
| ४] | धारणा | | | | | | | | | | |
| | अ) मजूर झालेली उंची [मीटरमध्ये] | २३.६० | ५१.८२ | ७२.१० | २६.४२ | २७.५७ | ४६.२८ | ७.५४ | २२.५४ | २५.२० | |
| | ब) पूर्ण झालेली उंची [मीटरमध्ये] | २३.६० | ५१.८० | ४०.०० | २६.४२ | - | ३४.०० | ७.५४ | २२.५४ | २५.२० | |
| ५] | कालवा | | | | | | | | | | |
| | अ) एकूण लांबी [कि.मी.] | २५ | २३.५० | १९९ | ५४ | ६५ | १३२ | ८.०० | १६.१७ | २६.६० | |
| | ब) पूर्ण लांबी [कि.मी.] | २५ | १५.०० | ६ | ५४ | - | कामे मगती पध्दावर आहे | ८.०० | १६.१७ | २१.०० | |

तक्ता क्रमांक ३.८

| १ | २ | ३ | ४ | ५ | ६ | ७ | ८ | ९ | १० | ११ | १२ |
|-----|--|--------|---------|------------------------------|--------|--------|--------|-------|-------|-------|----|
| ६] | कमाल क्षामता [द्वालक्ष घानमीटर] | २३.४३ | ३०८.०६ | ३८२.२२ | ३६.०० | २१७.२५ | २३८.१७ | बेदार | १६.१७ | २१.०० | |
| ७] | दि. ३१-३-२१रोजीचा पाण्याचा प्रत्यक्ष साठा [द्वालक्ष घानमीटर] | ३६.८७७ | २३३.२६८ | जलाशय निर्माण व्हावयाचा आहे. | २०.२५८ | - | १३२.८२ | - | ७.७२ | ०.७५ | |
| ८] | एकूण लाभक्षेत्र [हेक्टर] | ३०१५ | ४३५६ | ४१३६५ | ३०४२१ | १६१५२ | ५६४६७ | २०३६ | ३२२० | ५३२२ | |
| ९] | लाभक्षेत्राखालील लागवडीलायक क्षेत्र [हेक्टर] | २४१२ | ३४८५ | ३४०२३ | २२१३७ | १२२२२ | ४३४१२ | १६२२ | ३०७२ | ४३२७ | |
| १०] | प्रकल्प पूर्ण झाल्यानंतर ओलिताखाली येणारे क्षेत्र [हेक्टर] | १५६८ | २२६५ | २१५१० | १८२३२ | १८३२२ | ३४७२४ | १६२२ | ३१२५ | ३८८७ | |
| ११] | संध्या [१२२०-२१] ओलिताखाली असलेले क्षेत्र | | | | | | | | | | |
| | अ.] बारामाही | - | - | - | उ. ना | उ. ना | - | - | - | - | - |
| | ब.] हंगामी | २३४४ | - | - | उ. ना | उ. ना | - | ३२ | २७२८ | - | - |

टीप :- १] वीर डॅम १०० टक्के लाभक्षेत्र सातारा व सोलापूर या दोन्ही जिल्ह्यात असल्यामुळे लाभक्षेत्र व इतर बाबीची माहिती निरक आहे.

२] माहिती सुधारित आहे ३] माहिती पुणे जिल्ह्याची दिली आहे.

आधार :- १]अधिकाक अभियंता, कुकडी प्रकल्प मंडळ पुणे २]अधिकाक अभियंता पुणे पाटबंधारे मंडळ, पुणे ३]प्रशासक लाभक्षेत्र विकास प्राधिकाकरण पुणे व अहमदनगर ४]कार्यकारी अभियंता, डाडकवासला शीर्डा कामे विभाग पुणे ५]कार्यकारी अभियंता, अहमदनगर पाटबंधारे विभाग, अहमदनगर ६] कार्यकारी अभियंता मुळा पाटबंधारे विभाग अहमदनगर

तक्ता क्रमांक ३. २

वहिले धारणा जमिनीची संख्या व त्याचे क्षेत्रफळ, ओलिताखाली असलेली वहिले धारणा जमिनी आणि ओलिताखालील निव्वळ क्षेत्र वहिलेच्या प्रकारानुसार आणि क्षेत्रफळ श्रेणीनुसार वहिले धारणा जमिनीची संख्या [जिल्हा-पुणे क्षेत्रफळ-हेक्टरमध्ये]

| अ. क्र. | क्षेत्रफळ श्रेणी | | वैयक्तिक धारणा | | समुदाय धारणा | | एकूण धारणा | |
|-----------------------|--------------------------------|---|----------------|-----------|--------------|-----------|------------|-----------|
| | | | संख्या | क्षेत्रफळ | संख्या | क्षेत्रफळ | संख्या | क्षेत्रफळ |
| १ | २ | ३ | ४ | ५ | ६ | ७ | ८ | |
| १ | अर्धा हेक्टरपेक्षा कमी | | ८६२७४ | २००३६ | २३७ | ३३० | ६९३ | २०२६६ |
| २ | ०.५ ते १.० | | ६६०६५ | ४८४०६ | १९८ | ४५५ | ६९३ | ४८८६० |
| ३ | १.० ते २.० | | २६७७३ | १४१६७९ | १५२ | १३६४ | ३७२५ | १४३०४३ |
| ४ | २.० ते ३.० | | ६००१६ | १४६७४३ | ४६५ | ११३७ | ६४८८ | १४७८७९ |
| ५ | ३.० ते ४.० | | ३६९२२ | १२७६६४ | ३१६ | ११३१ | ३७२४० | १२८७२५ |
| ६ | ४.० ते ५.० | | २३५६४ | १६४६०८ | १७३ | ७८५ | २३७३७ | १०५६९४ |
| ७ | ५.० ते ६.० | | १५३६२ | ८४६७८ | १५१ | ६३७ | १५५१३ | ८४१९५ |
| ८ | ६.० ते ७.५ | | १५०६५ | १०७६६८ | १५६ | १०८६ | १५२५१ | १०१७५५ |
| ९ | ७.५ ते १०.० | | १३२६० | ११२७२६ | १८६ | १६६१ | १३४८६ | ११४४५६ |
| १० | १०.० ते २०.० | | १२०३३ | १७४६३४ | १८४ | २४६८ | १३२१८ | १७७१०३ |
| ११ | २०.० ते ३०.० | | १६८५ | ३९९७० | ४५ | ११२० | १७३० | ४१०९८ |
| १२ | ३०.० ते ४०.० | | ४१५ | १४२०६ | ४ | १३६ | ४१९ | १४३४५ |
| १३ | ४०.० ते ५०.० | | १२१ | ५३२२ | ४ | १८४ | १२५ | ५५७५ |
| १४ | ५०.० हेक्टर व त्यापेक्षा जास्त | | १८२ | १७२४३ | ० | ० | १८२ | १७२४४ |
| सर्व क्षेत्रफळ श्रेणी | | | ४२२६५१ | ११३८४३२ | ४१७८ | १२५९७ | ४२६८२६ | ११५१०२९ |

तक्ता क्रमांक ३. ए

| अ. क्र. | दोत्राफळ श्रेणी | पूर्णपणे ओलिताखाली | | पूर्णपणे जिरायत | | अधाता | | पूर्ण मालकीचे | | |
|----------------------|--------------------------------|--------------------|----------|-----------------|----------|--------|-------------|---------------|----------|---------|
| | | संव्या | दोत्राफळ | संव्या | दोत्राफळ | संव्या | एकूण दोत्रा | संव्या | दोत्राफळ | |
| १ | ३ | ११ | १२ | १३ | १४ | १५ | १६ | १७ | १८ | १९ |
| १ | अधाता हेक्टरपेक्षा कमी | १३४१२ | ३५५६ | ६३२७१ | १३२७२ | ३४६१ | १११७ | ५३१ | ८०३६२ | २०१४१ |
| २ | ०.५ ते १.० | १३५६४ | २१२० | ४५५१५ | ३०१४२ | ७५२४ | ५३४२ | २४१८ | ६६२७२ | ४८६२७ |
| ३ | १.० ते २.० | १५४७१ | २०१७६ | ६४२०२ | ८४५२२ | १७३४५ | २३८०४ | २०८२ | २७२७१ | १४२३४० |
| ४ | २.० ते ३.० | ६३२६ | १३८६७ | ३२७२१ | ८४०१७ | १४३७१ | ३२३०० | १११२३ | ६०१०४ | १४६२२४ |
| ५ | ३.० ते ४.० | ३२२८ | २७५० | २४१०३ | ७०५५२ | २८३८ | ३०२५० | २२८५ | ३७०४१ | १२८०२८ |
| ६ | ४.० ते ५.० | १४४५ | ५५५३ | १५४२२ | ५७०१४ | ६८०० | २६४४८ | ७०३६ | २३६४१ | १०५२६० |
| ७ | ५.० ते ६.० | ८४२ | ३८२६ | २८८५ | ४३८६२ | ४७८६ | २३७२१ | ५६८१ | १५४०३ | ८४२८८ |
| ८ | ६.० ते ७.५ | ५७२ | ३२६४ | २८३१ | ५१७८७ | ४८४८ | २७६२१ | ६३८१ | १५१४४ | १०१०३५ |
| ९ | ७.५ ते १०.० | ३५८ | २३५२ | ८४४६ | ५६३०६ | ४५८४ | ३२५७७ | ७०४६ | १३२४२ | ११३२३३ |
| १० | १०.० ते २०.० | १६७ | १५२२ | ८४६२ | ८६१८४ | ४५८२ | ४७७५६ | ८६५० | १३०३६ | १७४५६३ |
| ११ | २०.० ते ३०.० | १८ | २५२ | ११६२ | १२२०५ | ५४८ | २०११ | १६२७ | १७१४ | ४०७३३ |
| १२ | ३०.० ते ४०.० | - | - | ३३४ | ८३०० | ८४ | २१४२ | २७४ | ४१४ | १४१७२ |
| १३ | ४०.० ते ५०.० | - | - | ८६ | २८८१ | ६ | १६४ | ० | २२ | ४१२२ |
| १४ | ५०.० हेक्टर व त्यापेक्षा जास्त | - | - | १४३ | १२११० | ४ | १६२ | २ | १४० | ११४४५ |
| सर्व दोत्राफळ श्रेणी | | ५५४७२ | ७३३२८ | २२२१३० | ६२०२३५ | ७८७८८ | २६१४२३ | ६२२७७ | ४२३८२४ | ११३४२८८ |

तक्ता क्रमांक ३.९

| अ. क्र. | क्षेत्रफल श्रेणी | पूर्णपणे भाडे पट्ट्याने: | | इतर पध्दतीने: | | अशात:मालकीचे/भाडेपट्ट्याने/इतर पध्दतीने | | एकूण क्षेत्र | |
|---------|--------------------------------|--------------------------|---------|-----------------|---------|---|---------|--------------|------|
| | | सर्व्वा क्षेत्र | क्षेत्र | सर्व्वा क्षेत्र | क्षेत्र | सर्व्वा क्षेत्र | क्षेत्र | | |
| १ | २ | ३० | ३१ | ३२ | ३३ | ३४ | ३५ | ३६ | ३७ |
| १ | अर्धा हेक्टरपेक्षा कमी | २६८ | ६७ | १५८ | ३४ | ४८ | १२ | ६ | १९ |
| २ | ०.५ ते १.० | १४१ | १०१ | ३५ | २१ | १४८ | ५५ | ५६ | १११ |
| ३ | १.० ते २.० | १८२ | २६० | १४ | २२ | २५८ | २७२ | १४९ | ४२१ |
| ४ | २.० ते ३.० | ९८ | २४२ | ५ | १४ | २८१ | ४९४ | २०६ | ७०० |
| ५ | ३.० ते ४.० | ६० | २०९ | ७ | २३ | १३२ | ३२० | १४५ | ४६५ |
| ६ | ४.० ते ५.० | ३० | १३५ | ० | ० | ६७ | १८७ | ११२ | २९९ |
| ७ | ५.० ते ६.० | २० | ११६ | ० | ० | ९३ | २९२ | २१९ | ५१० |
| ८ | ६.० ते ७.५ | ६ | ४३ | ० | ० | १०० | ४५० | २२७ | ६७७ |
| ९ | ७.५ ते १०.० | १७ | १४६ | ७ | ५७ | ११६ | ५३६ | ४८५ | १०२१ |
| १० | १०.० ते २०.० | १७ | २१४ | ० | ६ | १६६ | १७७२ | ५५३ | २३२५ |
| ११ | २०.० ते ३०.० | - | - | ० | ० | १४ | २१५ | १०४ | ३१९ |
| १२ | ३०.० ते ४०.० | - | - | ० | ० | ४ | ० | १३६ | १३६ |
| १३ | ४०.० ते ५०.० | - | - | ० | ० | ० | ० | ० | ० |
| १४ | ५०.० हेक्टर व त्यापेक्षा जास्त | ७ | २७३६ | ० | ० | ० | ० | ० | ० |
| सर्व | क्षेत्रफल श्रेणी | ८४६ | ४३६९ | २२६ | १७१ | १४२७ | ४६०५ | २३९८ | ७००३ |

टीप :- माहिती अस्थायी आहे.

आधार :- कृषी गणना १९८५-८६.

तक्ता क्रमांक ३. १०
तालुकावार कृषी विषयक अवजारे

जिल्हा-पुणे

| अ. क्र. | जिल्हा/ तालुका | नांगरांची संख्या | | गाड्यांची संख्या | जसाचे चरक | | ओलिता- | ओलिता- | टॅक्टस | तेल घाण्टी | |
|---------|----------------|------------------|--------|------------------|---------------|-------------------|----------------|---------------------|--------|----------------------|-----|
| | | लाकडी | लोखंडी | | शाक्ती- वर | बलाच्या मदतीने | साठी तेलावर | साठी विद्युत्संप | | शाक्तीवर चालणा-या | इतर |
| १ | २ | ३ | ४ | ५ | ६ | ७ | ८ | ९ | १० | ११ | १२ |
| | जिल्हा एकूण | ८६२३४ | ६०३४९ | २८०७२ | २२१ | १५५ | १४७८२ | २२४६४ | २६२८ | १३६ | ३ |
| १] | पुणे शहर | १३ | ३६ | ७ | २ | १ | ८ | १३ | ३ | - | - |
| २] | हवेली | ३२१० | ४९१८ | १२० | ८ | २६ | २५५ | २२७२ | ३२१ | १३४ | - |
| ३] | खोड | १२२१४ | ७६२२ | २३१० | १ | ३ | २४७२ | १५२२ | ९४ | - | - |
| ४] | आंबेगाव | १०३२६ | ४६०४ | १७८४ | २ | १३ | १३२२ | १३५२ | ९५ | - | - |
| ५] | जुन्नर | १३६५५ | ७४०६ | ६२०२ | ६२ | ५६ | १२१६ | ३२१६ | २०४ | - | - |
| ६] | शिरूर | ४८२३ | ६८२४ | - | ५ | १२ | १४१३ | १४७६ | २२२ | - | - |
| ७] | दौण्ड | १३५८ | ७३७३ | ४५७२ | २३ | २ | २६१६ | ३४०० | ६०२ | - | - |
| ८] | इंदापूर | ८५२ | ५७६० | ३०६७ | ३१ | - | १८६५ | ३२१५ | ४१० | - | - |
| ९] | बारांमती | १२५५ | ५६४४ | २२४८ | १० | ३२ | २०१३ | ३८७३ | ३२२ | - | - |
| १०] | पुरंधार | ३८४६ | ५२४१ | ११७८ | ७० | - | ३१५ | - | १८४ | - | - |
| ११] | भाोर | ७१२० | २३३५ | १६६३ | ६ | ३ | ३८८ | ७३२ | ३१ | २ | - |
| १२] | वेल्ले | ७६२६ | ६१० | - | - | - | - | - | - | - | - |
| १३] | मुळशी | २४२१ | ७७३ | ११४८ | १ | - | ७५ | ३५४ | ६० | - | ३ |
| १४] | मावळ | ८२७५ | ११३३ | ३०६६ | - | - | १२७ | ३१८ | १० | - | ३ |

आधार :- पशुगणना - १९८७

तक्ता क्रमांक ३. ११

दुष्काळ, टंचाई, सद्दशा परिस्थितीची माहिती १९९०-९१ या वर्षाकरिता
जिल्हा- पुणे

| अं. क्र. | बाब | जिल्हा | | | | | | | | |
|----------|---|--------|----------|-------|-------|--------|--------|-------|-------|--|
| | | स्कण | पुणे शहर | हवेली | खोड | अबिगाव | जुन्नर | शिरूर | दोण्ड | |
| १ | २ | ३ | ४ | ५ | ६ | ७ | ८ | ९ | १० | |
| अ] | दुष्काळ तीव्र टंचाई [बाब क्रं. १ ते १०] | - | - | - | निरंक | - | - | - | - | |
| ब] | टंचाई व टंचाई सद्दशा परिस्थिती | | | | | | | | | |
| १] | तालुक्यातील स्कण गांवाची संख्या | १७६४ | १ | १२३ | १८४ | १३६ | १६६ | ११२ | ७९ | |
| २] | गस्त गांवाची संख्या | - | - | - | - | - | - | - | - | |
| ३] | गस्त लोकसंख्या | - | - | - | - | - | - | - | - | |
| ४] | जमीन महसुलामध्ये पूर्ण निलंबन दिलेल्या गांवाची संख्या | - | - | - | - | - | - | - | - | |
| ५] | अंदाजित हाती पूर्ण रुपयांत | | | | | | | | | |
| अ] | पीक न येणे | - | - | - | - | - | - | - | - | |
| ब] | पशुधान मालम-ता इत्यादीची हाती | - | - | - | - | - | - | - | - | |
| ६] | मदतीची हाती घेतलेली कामे | - | - | - | - | - | - | - | - | |
| ७] | कामावर घेतलेल्यांची संख्या | - | - | - | - | - | - | - | - | |
| ८] | केलेला खर्च [हजारात] | - | - | - | - | - | - | - | - | |
| ९] | शेतजमीन अधिनियमाखाली दिलेल्या तगाईची रक्कम रुपयांत | - | - | - | - | - | - | - | - | |
| क] | पूर बाब क्रमांक १ ते १० | - | - | - | - | - | - | - | - | |

तक्ता क्रमांक ३. ११

| अ. क्र. : | बाब | तालुका | | | | | | |
|-----------|---|---------|---------|--------|-----|-------|-------|------|
| | | इंदापूर | बारामती | परंधार | भोर | वेलहा | मुळशी | मावळ |
| १ | २ | ११ | १२ | १३ | १४ | १५ | १६ | १७ |
| अ] | दुष्काळ तीव्र टंचाई [बाब क्रं. १ ते १०] | - | - | - | - | - | - | - |
| ब] | टंचाई व टंचाई सदृशा परिस्थिती | | | | | | | |
| १] | तालुक्यातील स्कूण गांवाची संख्या | १३१ | ११० | ९६ | १८५ | १२६ | १४० | १७५ |
| २] | ग्रस्त गांवाची संख्या | - | - | - | - | - | - | - |
| ३] | ग्रस्त लोकसंख्या | - | - | - | - | - | - | - |
| ४] | जमीन महसुलामध्ये पूर्ण निलंबन दिलेल्या गांवाची संख्या | - | - | - | - | - | - | - |
| ५] | अंदाजित हानी पूर्ण रुपयांत | | | | | | | |
| अ] | पीक न येणे | - | - | - | - | - | - | - |
| ब] | पशुधान मालम-ता इत्यादीची हानी | - | - | - | - | - | - | - |
| ६] | मदतीची हाती घेतलेली कामे | - | - | - | - | - | - | - |
| ७] | कामावर घेतलेल्यांची संख्या | - | - | - | - | - | - | - |
| ८] | केलेला खर्च [रुपयांत] | - | - | - | - | - | - | - |
| ९] | शेतजमीन अधिनियमाखाली दिलेल्या तगाईची रक्कम रुपयांत | - | - | - | - | - | - | - |
| क] | पूर [बाब क्रमांक १ ते १०] | - | - | - | - | - | - | - |

आधार :- जिल्हाधिकारी कार्यालय, पुणे.

तक्ता क्रमांक ३. १३

टंचाईच्या पूर्वतिहासानुसार व कठिण व इतर टंचाईग्रस्त
भाग ठरविण्याबाबत माहिती

जिल्हा-पुणे

वर्ष - १९९०-९१

| अं. क्रं. | जिल्हा/ तालुका | मंडळ | मंडळातील गांवाची संख्या | ग्रस्त गांवाची संख्या |
|-----------|----------------|----------------|-------------------------------|--------------------------|
| १ | २ | ३ | ४ | ५ |
| | जिल्हा | - | १७६४ | - |
| १] | पुणे शहर | पुणे | १ | - |
| २] | हवेली | चिंचवड | १५ | - |
| | | हडपसर | १४ | - |
| | | कळस | १५ | - |
| | | छोड-शिवापूर | १९ | - |
| | | कोटास | २९ | - |
| | | उरळीकांचन | १४ | - |
| | | वाघोली | १७ | - |
| ३] | छोड | छोड | ३४ | ▼ |
| | | आळंदी [देवाची] | १८ | ▼ |
| | | चाकण | २६ | ▼ |
| | | कडस | २७ | ▼ |
| | | वाडा | ४१ | ▼ |
| | | पाईट | ३८ | ▼ |
| ४] | अबिगांव | अबिगांव | ४७ | ▼ |
| | | घोडेगांव | ३६ | ▼ |
| | | मंथर | २९ | ▼ |
| | | पारगांव अवसरी | २४ | ▼ |

तज्ज्ञा क्रमांक ३. १३

| १ | २ | ३ | ४ |
|------------|-----------------|----|---|
| ५] जुन्नर | जुन्नर | ३५ | - |
| | नारायणागांव | १७ | - |
| | राजूर | ४९ | - |
| | बेल्हा | २३ | - |
| | डिंगोरे | २५ | - |
| | ओतूर | १८ | - |
| ६] शिरूर | शिरूर | २२ | - |
| | टाकळीहाजी | १८ | - |
| | न्हावरा | १४ | - |
| | पाबळ | २४ | - |
| | वडगांव रसोई | १७ | - |
| | तळेगांव-ढमढेरे | १७ | - |
| ७] दीण्ड | दीण्ड | १४ | - |
| | रावणागांव | १९ | - |
| | केंडगांव | १६ | - |
| | यवत | १५ | - |
| | राहू | १५ | - |
| ८] इंदापूर | इंदापूर | ३६ | - |
| | बावडा | २२ | - |
| | निमगांव-केतकी | २० | - |
| | सणसर | २९ | - |
| | भिगवण | २४ | - |
| ९] बारामती | बारामती | १७ | - |
| | माळेगांव बु | २८ | - |
| | वडगांव-निंबाळकर | १७ | - |
| | सुपा | १९ | - |
| | उंडीवडे-पाठार | १५ | - |
| | लोणी-भापकर | १४ | - |

तक्ता क्रमांक ३. १३

| १ | २ | ३ | ४ |
|-------------|----------------|----|---|
| १०] पुरंधार | सासवड | २४ | - |
| | परिचे | २१ | - |
| | जेजुरी | १९ | - |
| | वाल्हा | १७ | - |
| | राजेवाडी | १५ | - |
| ११] भोीर | भोीर | ३१ | - |
| | भोीलावडे | ४९ | - |
| | किकवी | २५ | - |
| | नसरापूर | ३६ | - |
| | हिरडोशी | ४४ | - |
| १२] वेल्हे | वेल्हे | ४५ | - |
| | मांगदरी | ४० | - |
| | पानशेत | ४१ | - |
| १३] मुळशी | घोटावडे | २८ | - |
| | पौड | ४६ | - |
| | लवळे | २१ | - |
| | मुठा | ४५ | - |
| १४] मावळ | वडगांव | ३३ | - |
| | छाडकाळा | ३७ | - |
| | तळेगांव-दाभाडे | २७ | - |
| | काळे | ४३ | - |
| | लोणावळा | ३५ | - |

आधार :- जिल्हाधिकारी कार्यालय, पुणे.

तक्ता क्रमांक ४. १

तालुकावार पशुधन [१९८७ च्या गणनेप्रमाणे]

जिल्हा-पुणे

| अ. क्र. | जिल्हा/तालुका | विदेशी / संकरित गाई वेल | | | | | | | | | | |
|---------|---------------|-------------------------|---------------------|---------------------|---------------------|---------------------|---------------------|---------------------|---------------------|---------------------|---------------------|---------------------|
| | | अडीच वटाघर केल वेल | अडीच वटाघर केल गायी | अडीच वटाघर केल गायी | अडीच वटाघर केल गायी | अडीच वटाघर केल गायी | अडीच वटाघर केल गायी | अडीच वटाघर केल गायी | अडीच वटाघर केल गायी | अडीच वटाघर केल गायी | अडीच वटाघर केल गायी | अडीच वटाघर केल गायी |
| १ | २ | ३ | ४ | ५ | ६ | ७ | ८ | ९ | १० | ११ | १२ | १३ |
| | जिल्हा एकूण | ७५६ | २४६२ | १४१८४ | ९६२ | १८३८२ | ५७६८५ | ६२२० | २८८३२ | २३४४४ | ६७३४० | १७९१६६ |
| १] | पुणे शहर | ५७ | २७ | २०७ | ३ | २९४ | | ७५ | १६४ | १००७ | ७७८ | २०७२ |
| २] | हवेली | १२८ | २४८ | १६७७ | १२६ | २१७२ | २९६० | ८७० | १७३८ | ५५६८ | ३३८१ | १११२८ |
| ३] | छोड | ५५ | ४५१ | २६३० | ८३ | ३२१२ | ६६६८ | ८२१ | २८६२ | १०३५८ | ६८०१ | २०३७८ |
| ४] | आमिगाव | १० | ७४ | ११२५ | ६७ | १३४६ | ६७५७ | ५०५ | ३५८१ | १०८४३ | ७३२० | १९५०२ |
| ५] | जुन्नर | ५८ | ३६ | १३२२ | ५४ | १५४७ | ४६१० | १०२३ | २२६५ | ७९६८ | ४४७२ | १३२२४ |
| ६] | शिरूर | ३४ | ८१ | ६८६ | २० | ८२१ | ३९०८ | ३४३ | १५०० | ७७७८ | ४५७२ | १११७१ |
| ७] | दोण्ड | २२ | ११२ | ८२२ | ६ | १०३२ | ३००० | ३१८ | १७१८ | ५५२० | ५०७४ | ११६४२ |

२१/५/९१

[मुद्रित प्रमाणे]

तबला कमांक ४.१

| १ | २ | ३ | ४ | ५ | ६ | ७ | ८ | ९ | १० | ११ | १२ | १३ |
|-----|----------|-----|-----|------|-----|------|-------|-----|------|-------|-------|-------|
| ८] | झंझार | २३ | २४० | ८३४ | १५३ | १३२० | ८८२३ | ५५२ | ४४६१ | १३२०६ | ११५०८ | २६७३४ |
| ९] | बाराभासी | ११८ | ४३३ | ११४७ | २५३ | १२५१ | १२०२० | २८३ | ६०६१ | १२१३४ | १२५८१ | ३३६६६ |
| १०] | पुरंधार | ६६ | ३६४ | १३७१ | ६६ | १६६७ | २८५५ | ३०६ | १५०८ | ४६६२ | ४१७२ | १०५१५ |
| ११] | भाोर | २१ | ११६ | ८०२ | ६२ | १०७१ | २५२६ | ६२४ | १५७३ | ४७२३ | ३४१० | २२७४ |
| १२] | वेल्ले | - | ७१ | २२२ | ६५ | ३६५ | ४१२ | ८२ | ३६१ | ८६२ | ६७३ | १२०० |
| १३] | मुळशी | २१ | १७० | ८४३ | ७ | १०४१ | ११८२ | २६२ | ७३५ | २१८६ | २११३ | ५३४० |
| १४] | मावळ | ३ | २२ | २७६ | ४ | ३२२ | ४७२ | ८६ | २७८ | ८४३ | ६७१ | १८३६ |

तबता कमाक ४. १

| | | देगी गायी व पैल | | | | | | | | | |
|---------|----------------|---|--|------------------------------------|---------------------------------|-------------------------------------|-------------------|--------------------------------------|----------|-----------|--|
| अ. क्र. | जिल्हा/ तालुका | तीन वषाघिरील पैल | | | | | तीन वषाघिरील गायी | | | | |
| | | केवल पेदाघाती करिता वामर लेले वळु पैल | पेदाघाती करिता व कामा करिता उपयोगात आणलेले पैल | कामा- करिता वामर लेले पैल | एकूण तीन वषाघिरील इतर पैल | एकूण तीन वषाघा वरील पैल | दुभात्या | आटलेल्या व न एकदाही व्यालेल्या | इतर गायी | एकूण गायी | |
| १ | २ | १४ | १५ | १६ | १७ | १८ | १९ | २० | २१ | २२ | |
| | जिल्हा एकूण | ९६६ | १०३२० | २३३३८७ | ४४७५ | २४९१४८ | ८८४८२ | ९८६०१ | २०३६ | १८९११९ | |
| १] | पुणे शहर | ४२ | ८६ | ५७८ | ५३ | ७५९ | १२३१ | ३८६ | ६ | १६२३ | |
| २] | हवेली | ११३ | ५९६ | १६६२७ | ४०६ | १७४४२ | ८४७६ | ६८४९ | ९८ | १५४२३ | |
| ३] | डोंड | ८० | १९६० | ३१०७० | २८६ | ३३३९६ | ११२६१ | १२९६० | ६२६ | २४८६७ | |
| ४] | आदिगावि | ८१ | ६७८ | २०७१६ | ५०५ | २१९८० | ४९३५ | ७२७८ | ८३ | १२२९६ | |
| ५] | जुन्नर | ११७ | २२४ | २९३३० | २७४ | २९९४५ | ७६६६ | ११९२७ | १७५ | १९७६८ | |
| ६] | भिरर | १८ | ७५६ | २३०८३ | ५४४ | २४४०१ | ६४१५ | ९०६५ | १८५ | १५६६५ | |

तस्ता कुमाउ पु. १

| १ | २ | १५ | १५ | १६ | १७ | १८ | १९ | २० | २१ | २२ |
|-----|----------|-----|------|-------|-----|-------|------|------|-----|-------|
| ७] | दोण्ड | १६ | १०८३ | १७४६७ | २० | १८६५६ | ८६१७ | ८१४९ | १४ | १६७८० |
| ८] | झापुर | १०७ | ५३२ | १४५२२ | १४५ | १५३०६ | ७५८१ | ७५३२ | ६३ | १५१७६ |
| ९] | चारा मी | ९५ | ३८७ | १०६७९ | २३८ | ११३९९ | ५८०० | ४४०७ | १० | १०२१७ |
| १०] | पुरधार | १५ | २९८ | १७५६८ | ११३ | १७९९४ | ६२९६ | ७१०८ | १७ | १३३२१ |
| ११] | झोर | १७७ | ११४५ | ११२२१ | ७३९ | १३२८२ | ५०४३ | ५०३० | ४१८ | १०४९१ |
| १२] | देल्ले | २२ | ९४१ | ६४४२ | १२९ | ७५३४ | ३१५७ | ३१७६ | ५० | ६३८३ |
| १३] | मुष्वागी | ४६ | ९५७ | १४७९४ | ६४५ | १६४४२ | ४९६३ | ७३५८ | - | १२३२१ |
| १४] | मावळ | ३७ | ६७७ | १९२९० | ३०८ | २०३१२ | ७०२१ | ७४७६ | २९१ | १४७८८ |

तक्ता क्रमांक ४. १

| अ. क्र. : | | देशी व गांधी व पैल | | | मिथ्या व रेडे | | | | |
|-----------|---------------|------------------------------------|------------------------|--|------------------------------------|---|-------------------|-----|------|
| अ. क्र. | जिल्हा/तालुका | तीन वषा व खालील देशी वासर | एकूण देशी गांधी पैल | विदेशी सक्रित व देशी एकूण गांधी व पैल | केवल पैदाशी समोठी ठेवलेले | तीन वषाघिरील रेडे पैदाशी सोठी व कामासोठी ठेवलेले | पक्कत कामासोठी | इतर | एकूण |
| १ | २ | २३ | २४ | २५ | २६ | २७ | २८ | २९ | ३० |
| | जिल्हा एकूण | १४३२३४ | ५८१४८१ | ७२०६५५ | १२०४ | ८५७ | १७६२ | ४५० | ४२७३ |
| १] | पुणे शहर | १२५७ | ३६३९ | ५७१८ | ८६ | १७ | १३ | १ | ११७ |
| २] | हवेली | १०९९७ | ४४१६२ | ५५२९० | २८३ | १०१ | ८३ | ६३ | ५३० |
| ३] | खोड | १४७६२ | ७३०२५ | ९३४०३ | ११० | ६२ | ४५ | २६ | २४३ |
| ४] | आदिगाव | ९३५१ | ४३६२७ | ६३१३६ | २६ | ६४ | ३७ | १२ | १३९ |
| ५] | जुन्नर | १३७३७ | ६३४५० | ७७४४४ | १०३ | ५८ | ३५४ | ५३ | ५६८ |
| ६] | शिरूर | १२८९२ | ५२९५८ | ६४१२९ | ३२ | १६ | ११ | ६ | ६५ |
| ७] | दौण्ड | १४०२० | ४९४५६ | ६१०९८ | ६२ | ६५ | ६४ | ८ | १९९ |

तबला क्रमांक ४.१

| १ | २ | २३ | २४ | २५ | २६ | २७ | २८ | २९ | ३० |
|-----|----------|-------|-------|-------|-----|-----|-----|----|-----|
| ८] | इंदारपुर | १३००४ | ४३४८६ | ७०२२० | ८१ | १२६ | ४०६ | ७९ | ६९२ |
| ९] | बाराभूमि | ८५५९ | ३०१७५ | ६३८४१ | ४० | ५६ | ६८ | २१ | १८५ |
| १०] | सुरंधार | ९८७६ | ४११९१ | ५१७०६ | २७ | १७ | ५४ | ३ | १०१ |
| ११] | झोर | ८८७३ | ३२६४६ | ४१९२० | ५१ | ९० | १६६ | ८८ | ३९५ |
| १२] | बेल्टे | ४४५४ | १८३७१ | २०२७१ | ५६ | ४८ | १४० | २२ | २६६ |
| १३] | मुहम्मती | ९५५५ | ३८३१८ | ४३६५८ | ११० | ६१ | २६५ | ४८ | ४८४ |
| १४] | माकळ | ११८८७ | ४६९८७ | ४८८२३ | १३७ | ७६ | ५६ | २० | २८९ |

तबला क्रमांक ४. १

| मध्याह्नी व रेडे | | | | | | | | |
|------------------|----------------|------------------------------------|-------------|----------------|------------------|------------------|----------------------------|--------|
| अ. क्र. | जिल्हा/ तालुका | तीन वर्षांचेरिल मध्याह्नी | | | रेडके तीन वर्षां | एकूण | एकूण | |
| | | पदाभासाठी | कर कामासाठी | एकूण मध्याह्नी | व तीन वर्षां | मध्याह्नी व रेडे | गोर्जातीय मध्याह्नी व रेडे | |
| | | दुभात्याः आटलेल्या व न आट्यालेल्या | | | खालील | | | |
| १ | ३ | ३१ | ३३ | ३३ | ३४ | ३५ | ३६ | ३७ |
| | जिल्हा एकूण | ८३२३४ | ६१९२२ | १२८६ | १४६४९२ | ६६०६२ | २१६७९४ | ९७७४५१ |
| १] | पुणे शहर | ४७७४ | १०५४ | ६ | ५८३४ | ११९० | ७१४१ | १२८५९ |
| २] | हवेली | १२२८८ | ७४४४ | २० | १९७५२ | ६३८८ | २६६७० | ८१९६० |
| ३] | डोड | ९१८० | ७५३४ | २५६ | १६९६० | ७१७६ | २४३७९ | ११७७८२ |
| ४] | आदिगावि | ३७१० | ३१५१ | ८० | ६९४१ | ३२४५ | ११०५५ | ७४१९१ |
| ५] | जुन्नर | ५३५१ | ६५४९ | १३५ | १२०३५ | ५५०० | १८१०३ | ९५५४७ |
| ६] | भारर | १८४८ | २००६ | २६ | ३८७८ | २२३४ | ६१६७ | ७०२९६ |
| ७] | दोण्ड | ४९०८ | २८८८ | ४ | ८२९५ | ४१९१ | १२६८५ | ७३७८३ |

तबला कुमांक प. १

| १ | २ | ३१ | ३३ | ३३ | ३४ | ३५ | ३६ | ३७ |
|-----|---------|-------|------|-----|-------|------|-------|-------|
| ८] | झापुर | ३२०४ | ३३४२ | ६० | ७३०६ | ५०३१ | १३०२२ | ८३३४२ |
| ९] | बाराभनी | ३२५८ | ३४०३ | १४ | ६३५५ | ४४२८ | १०२८८ | ७४८२२ |
| १०] | पुरंधार | ३३०७ | २२०० | ८ | ६२१५ | ३४१० | २७२६ | ६१४३२ |
| ११] | भापुर | ७२४७ | ६५२७ | ४१४ | १४२५८ | ७०८१ | २२४३४ | ६४३५४ |
| १२] | वैल्ले | ५१२४ | ३८३० | ४६ | २००० | २८५२ | १२११८ | ३२३८२ |
| १३] | मुझनी | ६३०७ | ४२६२ | - | ११२७६ | ५०४१ | १६८०१ | ६०४५२ |
| १४] | मावळ | १०६१८ | ६७६२ | २१७ | १७५२७ | ७६१२ | २५४२८ | ७४३२१ |

तक्ता क्रमांक ४. १

| अ. क्र. | जिल्हा/ तालुका | भेट्या | चक-या | घाडे दिगरे | वः झर पशुधानः | एकूण पशुधानः | एकूण कोषड्याः | एकूण कुक्कुट दिग्दी |
|---------|----------------|--------|--------|---------------|---------------|--------------|---------------|------------------------|
| १ | २ | ३ | ४ | ५ | ६ | ७ | ८ | ९ |
| | जिल्हा एकूण | ३३३८९४ | ४८१३४६ | १५०९ | ११७३४२ | १९११४४२ | ३३४२१२६ | ३३४३०५१ |
| १] | पुणे शहर | ९७९ | १०५१५ | ३०६ | ५८७९ | ३०५३८ | ४४७८८ | ४५५४३ |
| २] | हवेली | २८९३५ | २८२१७ | २८६ | १३६९७ | १५३०९५ | ८६९५२७ | ८६९७९५ |
| ३] | खोड | ५२३९ | ३७३१९ | ११३ | १०४७४ | १७०९२७ | १५५३५१ | १५५३५१ |
| ४] | आदिगाव | २९४३१ | ५१०६९ | ४२ | ६७०५ | १६१४३८ | १६४०२९ | १६४०२९ |
| ५] | जुन्नर | २९६७७ | ५८६४८ | १२७ | ४९९६ | १८०९२५ | १८६३४६ | १८६४२८ |
| ६] | शिरूर | ५३३०० | ४६०८४ | १७२ | १२८९० | १७९७४२ | १४४८५२ | १४५०६८ |
| ७] | दौण्ड | ५६८६२ | ५०६७३ | १२२ | ११६२३ | १९३०६३ | १६८६६४ | १६८७०३ |

तक्ता क्रमांक ४: १

| १ | २ | ३८ | ३९ | ४० | ४१ | ४२ | ४३ | ४४ |
|-----|----------|--------|---------|-----|---------|-----------|-------------|-------------|
| ८] | झंझार | ३४ २२३ | ७ ३७ १९ | २९ | १२९३० | २० ३८५० | २१ ९४ १० | २१ ९४ ३४ |
| ९] | वाराणसी | ५६४ ९४ | ६ २५ २१ | ७४ | १२८३९ | २० ६ ७ ५७ | ३३६ १२९ | ३३६ २९६ |
| १०] | पुरंधार | ४० २३७ | ३४ ९६४ | १३७ | ७४ ३३ | १४ ४ २० ३ | १२ १० ११ | १२ ११ १६ |
| ११] | झोरे | ३ ३४ ९ | ९ २८ ९ | ८ | ४ ५ ५ ६ | ८ १४ ५ ६ | ९ १४ ४ ३ | ९ १४ ६ २ |
| १२] | वेल्ले | १०० ५ | ४ ५ ६ ० | - | १ ७ ५ ८ | ३ ९ ७ १ २ | ६ ७ ७ ४ ८ | ६ ७ ७ ४ ८ |
| १३] | मुन्नागी | १२ ५ ४ | ९ २ ५ ५ | १२ | ५ ० ५ ९ | ७ ६ ० ३ ९ | ६ ० ४ ६ ४ | ६ ० ४ ७ ३ |
| १४] | मावळ | ३० ९ | ८ ५ १ ३ | ८ १ | ६ ४ ० ३ | ८ ९ ६ २ ७ | ७ ५ २ ४ ६ ४ | ७ ५ २ ६ ७ ५ |

टीप :- माहिती अस्थायी आहे.

आधार :- जिल्हा पत्रासंवर्धन अधिकारी, जिल्हा परिषद पुणे

तक्ता क्रमांक ४.३

जिल्हा-पुणे

जिल्ह्यातील पशुवैद्यकीय संस्थांची तालुकावार संख्या

वर्ष - १९९०-९१

| अ. क्र. | जिल्हा/तालुका | पशुवैद्यकीय शाव-य | पशुवैद्यकीय राज्य स्तर | पशुवैद्यकीय खाणि-स्त | पशुवैद्यकीय प्रथम-पचार केंद्र | पशुरोग अन्वेषण प्रयोगशाळा राज्य विभागीय | फिरती पशुरोग नियंत्रण पथके | फिरती पशु रोग वैद्यकीय दवाखाने | दक्षता पथके | कृषि म-प्रा शिक्षण केंद्र | विभागीय कृषि म-प्रा शिक्षण केंद्र | जिल्हा रेशन [स्था-निक | आधार भूत-गुम केंद्र | |
|---------|---------------|-------------------|------------------------|----------------------|-------------------------------|---|----------------------------|--------------------------------|-------------|---------------------------|-----------------------------------|-----------------------|---------------------|----|
| १ | २ | ३ | ४ | ५ | ६ | ७ | ८ | ९ | १० | ११ | १२ | १३ | १४ | १५ |
| | जिल्हा एकूण | १ | १ | ३९ | ६३ | १ | - | ३ | २ | - | १ | ६ | १ | १ |
| १] | पुणे शहर | १ | १ | १ | - | १ | - | १ | १ | - | १ | - | १ | - |
| २] | हवेली | - | - | २ | ४ | - | - | १ | - | - | - | - | - | - |
| ३] | खोड | - | - | ५ | ५ | - | - | - | - | - | - | १ | - | - |
| ४] | आंबेगाव | - | - | ५ | २ | - | - | १ | १ | - | - | - | - | - |
| ५] | जुन्नर | - | - | ६ | ४ | - | - | - | - | - | - | १ | - | - |
| ६] | शिस्वर | - | - | ४ | ५ | - | - | - | - | - | - | - | - | - |
| ७] | दौण्ड | - | - | २ | ८ | - | - | - | - | - | - | - | - | - |

तक्ता क्रमांक ४.२

| १ | २ | ३ | ४ | ५ | ६ | ७ | ८ | ९ | १० | ११ | १२ | १३ | १४ | १५ |
|-----|---------|---|---|---|---|---|---|---|----|----|----|----|----|----|
| ८] | इंदापूर | - | - | ३ | ७ | - | - | - | - | - | - | - | - | - |
| ९] | बारामती | - | - | ५ | ४ | - | - | - | - | - | - | - | - | १ |
| १०] | पुरंधार | - | - | २ | ४ | - | - | - | - | - | - | १ | - | - |
| ११] | भोर | - | - | २ | ५ | - | - | - | - | - | - | १ | - | - |
| १२] | वेल्ले | - | - | १ | ५ | - | - | - | - | - | - | - | - | - |
| १३] | मुळशी | - | - | - | ५ | - | - | - | - | - | - | १ | - | - |
| १४] | मावळ | - | - | १ | ५ | - | - | - | - | - | - | १ | - | - |

तक्ता क्रमांक ४.२

| अ. क्र. | जिल्हा / तालुका | कृत्रिम रेतन केंद्रे | | | पशु पैदास क्षेत्र | सधान कुक्कुट विकास गट | भेडा पैदास क्षेत्र | शेळी पैदास क्षेत्र |
|---------|-----------------|--------------------------|--------------------------------|---|----------------------|--------------------------|-----------------------|-----------------------|
| | | जिल्हा परिषदा कडील | आधारभूत गाव केंद्राखालील | विभागीय कृत्रिम रेतन केंद्राखालील | | | | |
| १ | २ | १६ | १७ | १८ | १९ | २० | २१ | २२ |
| | जिल्हा एकूण | १०२ | ११ | ९५ | १ | - | - | - |
| १] | पुणे शहर | १ | - | - | - | - | - | - |
| २] | हवेली | ६ | - | १४ | १ | - | - | - |
| ३] | खोड | १० | - | १३ | - | - | - | - |
| ४] | आंबेगांव | ७ | - | < | - | - | - | - |
| ५] | जुन्नर | १० | - | < | - | - | - | - |
| ६] | धारूर | ९ | - | < | - | - | - | - |
| ७] | दौण्ड | १० | - | - | - | - | - | - |

तक्ता क्रमांक ४.२

| १ | २ | १६ | १७ | १८ | १९ | २० | २१ | २२ |
|-----|---------|----|----|----|----|----|----|----|
| ८] | इंदापूर | १० | - | - | - | - | - | - |
| ९] | बाराभती | १० | ११ | - | - | - | - | - |
| १०] | पुरंधार | ६ | - | ९ | - | - | - | - |
| ११] | भोरे | ७ | - | १३ | - | - | - | - |
| १२] | वेल्ले | ५ | - | १ | - | - | - | - |
| १३] | मुळशी | ५ | - | १३ | - | - | - | - |
| १४] | मावळ | ६ | - | ८ | - | - | - | - |

आधार :- १] जिल्हा पशुसंवर्धन उपसंचालक, पुणे जिल्हा पुणे
 २] जिल्हा पशुसंवर्धन अधिकारी, जिल्हा परिषाद पुणे.

तक्ता क्रमांक ४.३[अ]

जिल्हा-पुणे

विविधा पशुवैद्यकीय संस्थांचे कार्य

वर्षा-१९९०-९१

| अ. क्र. | जिल्हा / तालुका | उपचार केलेल्या जनावरांची संख्या | खाचीकरण केलेल्या गुरांची संख्या | कृत्रिम गर्भाधारणा केलेल्या जनावरांची संख्या | कृत्रिम गर्भाधारणेत जन्मास आलेल्या वासरांची संख्या | एकूण वासरे | मकी संकरित वासरांची संख्या | लस टोचलेल्या जनावरांची संख्या |
|---------|-----------------|---------------------------------|---------------------------------|--|--|------------|----------------------------|-------------------------------|
| १ | २ | ३ | ४ | ५ | ६अ | ६ ब | ६ | ७ |
| | जिल्हा एकूण | ५४३२३४ | ३५६८७ | १४२३१३ | ४३४८५ | ४१२३४ | | २३४२२२ |
| १] | पुणे शहर | ३२०११ | २२१ | १००० | २९४ | २७४ | | ६८९७७ |
| २] | हवेली | ३१९०८ | २४६७ | ८२०६ | २०२५ | १८४२ | | १९६९१७ |
| ३] | खोड | ३९५०५ | ३०७९ | १३९४५ | ४४२७ | ४३२३ | | २३७२८८ |
| ४] | आंबेगाव | ३६७६२ | ३०९२ | १८६२८ | ५५२४ | ५४४८ | | १७६१७२ |
| ५] | जुन्नर | ७६२७४ | ६५८१ | १८७५८ | ५४६७ | ५२९६ | | १८३७८३ |
| ६] | शिरूर | ४३४७७ | ४१३१ | १०२३२ | ३८९६ | २९०० | | २०६९९८ |
| ७] | दौण्ड | ४८३७५ | २००५ | ५९९६ | २२१६ | २२१६ | | २०२५८६ |

तक्ता क्रमांक ४.३ [अ]

| १ | २ | ३ | ४ | ५ | ६अ | ६ब | ७ |
|-----|----------|-------|------|-------|-------|-------|--------|
| ८] | इंदापूर | ३६६७२ | २५५८ | ४९१८ | ३६९४ | ३६८६ | १४२१२० |
| ९] | बारा मती | ९०१८५ | ५०९३ | ४११३३ | १०७८० | १०४४० | ३३००७८ |
| १०] | पुरंधार | ३१७६७ | २६६९ | १०४५८ | २५०१ | २४४७ | १७०५४४ |
| ११] | झोर | २६७३६ | ११०७ | ४२७८ | ११७७ | ११०९ | ६२१४३ |
| १२] | वेल्ले | ९८७५ | २२७ | ७६० | २९४ | २८८ | ३४०९५ |
| १३] | मुळशी | २३४२१ | १७३१ | २३१७ | ७४८ | ६०७ | १७७१७२ |
| १४] | मावळ | १६२६६ | ७३६ | १६८४ | ४४२ | ३५८ | १५३३४९ |

आधार :- जिल्हा पशुसंवर्धन उपसंचालक, पुणे जिल्हा पुणे-१६

तक्ता क्रमांक ४.३. [ब]

पशुवैद्यकीय जेवपदायां संस्थोमध्ये उत्पादित केलेल्या व वितरित केलेल्या लसीची व रक्तजलाची माहिती

वर्षा-१९९०-९१

| अ. क्र. | लस आणि क्षार जेवपदायांचे नाव | उत्पादन क्षमता [मात्रा] | वर्षामध्ये उत्पादन करण्यात आलेल्या मात्रा | वर्षामध्ये वितरित केलेल्या मात्रा |
|---------|------------------------------|----------------------------|---|--------------------------------------|
| १ | २ | ३ | ४ | ५ |
| अ] | जीवाणुलस | | | |
| | १] घाटसर् [तुरटीयुक्त] | ७०००००० | ६८३२९०० | ७२५८६५० |
| | २] घाटसर् [तेलयुक्त] | ४००० | ४१४० | ५४०० |
| | ३] पत्तया | ७०००००० | ६५९५००० | ७३३२३०० |
| | ४] आंत्राविषार "डी" | ४०००००० | ३९७३१०० | ४०७२५०० |
| | ५] आंत्राविषार "सी" | ६८४५० | ६८४५० | ३१००० |
| | ६] काळपुळी | ९०५०० | ९०५०० | ६३००० |
| | ७] गोचिहज्वर | ३००० | ३००० | ४६०० |
| | ८] बूतेला एस-१९ | १३८८ | १३८८ | १३८८ |
| | एकूण "अ" | १८१६६३३८ | १७५६९४७८ | १८७८५८३८ |

तक्ता क्रमांक ४.३ (ब)

| १ | २ | ३ | ४ | ५ |
|----------------------------|-----------|---------------|---------------|---|
| ब] विद्याणुलस | | | | |
| १] मानभोडी [मुक्तेश्वर] | १५००००० | १४ १६७६०० | १४ ५८८४०० | |
| २] मानभोडी [लासोटा] | ८००००० | ६९४ ३६०० | ६८८९९०० | |
| ३] कोंपड्याची देवी | ५००००० | ५ ३७७००० | ५ ५६ १००० | |
| ४] भेंढ्याची देवी | २४ ९२०० | २४ ९२०० | २४ ३६०० | |
| ५] श्वानदंडा ५ टक्के मिलि | ७००००० | ७ ५७ ३०२ | ७ ०७ ३२२ | |
| ६] श्वानदंडा २० टक्के मिलि | ५५६७५ | ५ ५६७५ | ६ ५४०० | |
| ७] बुळकांडी [उतीसवधित] | १०००००० | ८ ३३६ ३२५ | ९ ६४४ ६७५ | |
| ८] मरेकस | ९००००० | ८ ४ ३००० | ७ २३००० | |
| ९] वराहज्वर | ७५० | ७ ५० | ४ ५० | |
| एकूण "ब " | ३९९३५६ २५ | ३६ ६ ५ ९४ ५ २ | ३८ ४ ५ ३७ ४ ७ | |

तक्ता क्रमांक ४.३ [ब]

| १ | २ | ३ | ४ | ५ |
|--------------------------|-------------|----------|----------|---|
| क] निदान अधिंकारक | | | | |
| १] बुभेला रंगीत [मिलि] | १००० मिलि | ६७० | ८५० | |
| २] बुभेला प्लेन [मिलि] | ११००० मिलि | ११००० | ११००० | |
| ३] सालमोनेल्ला [रंगीत] | १००००० मिलि | ६०५०० | ५२२६० | |
| एकूण "क" | ११२००० | ७२१७० | ७१८१० | |
| ड] द्रावण | | | | |
| १] क्षार द्रावण | १०७२७२०० | १०७२७२०० | १२७७४५०० | |
| २] ग्लिसरिन [अस्प्युल्स] | ५४१२२ | ५४१२२ | ५५०४८ | |
| एकूण "ड" | १०७८२०२२ | १०७८२०२२ | १२८२२५४८ | |
| एकूण अ न व न क न ड | ६८२२५२८५ | ६५०८३१२२ | ७०१४०२४३ | |

आधार :- सहसंचालक, पशुवैद्यकीय जैवप्रदाया निमित्ती संस्था महाराष्ट्र राज्य घुणो-७

तक्ता क्रमांक ४.४

रोगाच्या प्रकारानुसार पशुंच्या मृत्युची संख्या

वर्ष-१९९०-९१

जिल्हा-पुणे

| संसर्गजन्य व बांडगूळ जन्य रोग | लागण | मृत्यु |
|-------------------------------|------|--------|
| १ | २ | ३ |

एकूण पशुधानाची मृत्युसंख्या

१] गायी व म्हशी

| | | |
|-------------------|----|----|
| १] घाटसर्प | ७ | ७ |
| २] बाळ्या | १४ | - |
| ३] फ-या | १७ | १५ |
| ४] फासा | - | - |
| ५] सरा | - | - |
| ६] इतर | - | - |
| १] बुळकांडी | - | - |
| २] म्हशीच्या देवी | - | - |
| ३] आंत्रविषार | - | - |

एकूण ३८ ३२

२] मेंढ्या

| | | |
|--------------------|----|----|
| १] फ-या | - | - |
| २] न्युमोनिया | - | - |
| ३] पायलाग व लाळ्या | १० | - |
| ४] इतर [घाटसर्प] | २४ | २४ |
| ५] फाशी | २ | २ |

एकूण ३६ २६

३] कोंबड्या

| | | |
|------------------------|---|---|
| १] राणीखोत [मानमोड्या] | - | - |
| २] देवी | - | - |
| ३] इतर | - | - |

एकूण ७४ ४८

आधार :- जिल्हा पशुसंवर्धन अधिकारी, जिल्हा परिषाद पुणे.

तहसील क्रमांक ४. ५

मान्यता प्राप्त पशुवधशुद्धे आणि प्रत्येक पशुवधशुद्धात क-तल केलेल्या पशुची संख्या
जिल्हा-पुणे

वर्षा- १९९०-९१

| अ.क्र. | नांव व तालुका | पशुवधः | | | | | | | |
|--------|---|--------------|---------------|--------|--------|--------|-------|------|--------|
| | | गडाची संख्या | गायी व जनावरे | जनावरे | भेड्या | शेळ्या | डुकरे | हत्त | एकूण |
| १ | २ | ३ | ४ | ५ | ६ | ७ | ८ | ९ | १० |
| | जिल्हा एकूण | १० | २५६०१ | २१२५३ | ७९३३५ | ११२४७८ | २०६१ | - | २४१४२८ |
| १] | पुणे महानगरपालिका पुणे शहर तालुका | १ | ३६२५ | ४४४३ | ३४८४५ | ६०६५६ | - | - | १०५६३० |
| २] | पुणे कटकडे पुणे शहर तालुका | १ | ६२६५ | ५७०४ | ३४४४२ | ३०८३० | - | - | ७७२४१ |
| ३] | खाडकी कटकडे पुणे शहर तालुका | १ | ४०३ | १५०४ | २६१८ | ५९६२ | - | - | १०४८७ |
| ४] | देहुरोड कटकडे हवेली तालुका | १ | १०४ | ७८ | १२३६ | ३८२४ | - | - | ५९४२ |
| ५] | बारांमती नगरपालिका बारांमती तालुका | १ | १३८१ | ७७९ | १३१० | ४१०३ | - | - | ७५७३ |
| ६] | भोर नगरपालिका भोर तालुका | १ | - | - | १९० | २८८० | - | - | ३०७० |
| ७] | दोण्ड नगरपालिका दोण्ड तालुका | १ | - | - | १४८६ | २६०९ | - | - | ४०९५ |
| ८] | लोणाचळा नगरपालिका मावळ तालुका | १ | ३५५ | - | २५०८ | १६१४ | - | - | ४४७७ |
| ९] | जुन्नर नगरपालिका जुन्नर तालुका | १ | १२२१ | ४३९ | - | - | - | - | १६६० |
| १०] | पिंपरी-चिंचवड महानगरपालिका हवेली तालुका | १ | १२२४७ | ९००६ | - | - | - | - | २१२५३ |

आधार :- महानगरपालिका/नगरपालिका/कटकडे/जिल्हा पशुवधशुद्धे अधिकारी, जिल्हा परिषद पुणे.

तक्ता क्रमांक ४.६

जिल्ह्यातील वनक्षेत्रा १९९०-९१ [क्षेत्रा - चौरस किलोमीटरमध्ये]

| विभाग | राखीव | सरक्षित | अवर्गीकृत | एकूण |
|----------|---------|---------|-----------|---------|
| १ | २ | ३ | ४ | ५ |
| १] एकूण | १७४८.१२ | - | २४३.७७ | १९९१.८९ |
| २] महसूल | ३०२.२३ | - | - | ३०२.२३ |
| ३] वन | १४४५.८९ | - | २४३.७७ | १६८९.६६ |

टीप :- माहिती अस्थायी आहे.

आधार :- मुख्य वनसंरक्षक, महाराष्ट्र राज्य नागपूर.

तक्ता क्रमांक ४.७

जिल्ह्यातील मुख्य व गौण वन उत्पादने

जिल्हा-पुणे

वर्ष - १९९०-९१

| अ. क्र. | वन उत्पादन | उत्पादन हजार घानमीटर | मूल्य हजार रुपयात |
|---------|------------------------------|----------------------------|----------------------|
| १ | २ | ३ | ४ |
| १] | इमारतीचे लाकूड | ०.०७६८ | ३८ |
| २] | जळाऊ लाकूड | ०.३११९ | ३१ |
| ३] | चंदन | - | ६७ |
| ४] | गौण वन उत्पादने [किंमत] | | |
| अ] | बांबू | - | - |
| ब] | गवत इत्यादि | - | ३६० |
| क] | विडी पाने | - | - |
| ड] | डिंक | - | - |
| इ] | इतर | - | - |
| १] | आपटा पाने | - | ११८ |
| २] | मोहाची फळे | - | - |
| ३] | खागुणी व छानिजे | - | ४ |
| ४] | हिरडा | - | ५६ |
| ५] | आंबा | - | - |
| ६] | इतर | - | ८० |
| फ] | एकूण गौण उत्पादने | - | ६३४ |
| ५] | एकूण १ ते ४ | - | ७०१ |

आधार :- वन संरक्षक, पुणे वन वृत्त, पुणे

तक्ता क्रमांक ४.८

जिल्हा पातील भाजल मसुद्याव्यवसाय, जिल्हा- पुणे

जिल्हा पातील भाजल मसुद्याव्यवसाय, जिल्हा- पुणे

| अ. क्र. | जिल्हा/तालुका | नदीची लांबी कि.मी. | मसुद्याव्यवसायासाठी अनकलक्षोत्रा तळी, जलधियाय, सरोवर यांचे एकूण क्षोत्रा [हेक्टर] | मसुद्याव्यवसायासाठी उपयोगी आणलेले एकूण क्षोत्रा [हेक्टर] | भाजल मसुद्या उत्पादन [मि.टन] | पकवलेल्या भाजल मसुद्याच्या उत्पादकास मिळालेली किंमती [लाखात] | भाजल मसुद्याच्या उत्पादकास मिळालेली किंमती [लाखात] |
|---------|---------------|--------------------|---|--|------------------------------|--|--|
| १ | २ | ३ | ४ | ५ | ६ | ७ | ८ |
| | जिल्हा एकूण | १२५२ | २७३८५ | १८५६५५ | ११५६५२ | १३८.९६८५ | ७३.८७ |
| १] | पुणे शहर | २६ | ४० | २] | पुणे शहर | ५०३६ | ८.७७ |
| २] | हवेली | ११२ | १७४७ | ३] | हवेली | २०२२ | ६.०० |
| ३] | डोंड | ११५ | १५५ | ४] | डोंड | ४०१५ | ६.०० |
| ४] | आधिगांव | ८० | १३६ | ५] | आधिगांव | — | — |
| ५] | जुन्नर | १४४ | ५२४२ | ६] | जुन्नर | १८.३६३२ | १६.०० |
| ६] | शिरूर | १०१ | ४१५ | ७] | शिरूर | ५०३१ | १.५० |
| ७] | दोण्ड | १३४ | ४५० | ८] | दोण्ड | ६०३७ | १.६० |
| ८] | झंझार | १२५ | १०६० | ९] | झंझार | १५०३५ | ५.०० |
| ९] | बारामती | १०८ | ३७५ | १०] | बारामती | ६०३८ | ७.०० |
| १०] | पुरंधार | ५८ | ३१२० | ११] | पुरंधार | १००५८ | ६.०० |
| ११] | मोरे | ८६ | २८१८ | १२] | मोरे | १२५८६ | ५.०० |
| १२] | वेल्हे | २२ | १२५३ | १३] | वेल्हे | ८०२२ | ३.०० |
| १३] | ये मुळशी | २६ | ८००० | १४] | ये मुळशी | ८०२६ | ४.०० |
| १४] | मावळ | ३८ | २५६८ | १५] | मावळ | १२०३८ | ४.०० |

आधार :- जिल्हा मसुद्याव्यवसाय विकास अधिकारी, पुणे.

आधार :- जिल्हा मसुद्याव्यवसाय विकास अधिकारी, पुणे.

तक्ता क्रमांक ४.२

जिल्ह्यातील सागरी मत्स्यव्यवसाय वर्षा - १९९०-९१

| अ. क्र. | जिल्हा/तालुका | किना-याची लांबी | सागरी मछीमारीचा व्यवसाय करणा-या गावाची संख्या | मछीमारीचा उतर विण्यासाठी केले [संख्या] | सागरी मत्स्योत्पादन [म. टन] | पकडलेल्या माशाचे उत्पादका ला मजालेली किमी लाखा रमूधे | माशाचा वापर [म. टन] | उन्हार व खारवलेले वाळवलेले [म. टन] |
|---------|---------------|-----------------|---|--|-----------------------------|--|---------------------|------------------------------------|
| १ | ३ | ३ | ४ | ५ | ६ | ७ | ८ | ९ |

निरंक

टीप :- पुणे जिल्ह्यामध्ये सागरी किनारा नसल्याने माहिती निरंक आहे.

आधार :- संचालक, मत्स्यव्यवसाय संचालनालय, मुंबई

सुवता क्रमांक ६०१ वर्ष १९९०
कारखान्यातील कामगारांची दैनिक सरासरी संख्या

| अ.क्र. : उद्योग गट व त्यांचा संकेतांक : | | संख्या | | स्तंभ ६ मधील कामगार | | | | काम केलेल्या श्रमिदिनांची संख्या | प्रपत्र | स्तंभ १० मधील कारखान्यातील कामगार |
|---|---|-----------------------|-------------|----------------------------|-------|-------|----------|----------------------------------|---------|-----------------------------------|
| | | नोंदणी झालेली कारखाने | वंद कारखाने | प्रपत्रे पाठविणारे कारखाने | सूकूण | पुरुष | स्त्रिया | | | |
| १ | २ | ३ | ४ | ५ | ६ | ७ | ८ | ९ | १० | ११ |
| १ | २०० - खावूक काम/मटण तयार करणे व विकणे | ३ | - | २ | ४०८ | ३२६ | ८२ | १२३३३५ | १ | १४ |
| २ | २०१ - दूधाचे पदार्थ बनविणे लोण्णो, खवा मलई तूप वगैरे | १३ | २ | ७ | ७५२ | ७३७ | १५ | २४६६०१ | ४ | १३९ |
| ३ | २०२ - फळे भाज्या सुकवून खाद्यपदार्थ बनविणे व हॅड्यामध्ये भरणे | १७ | - | ११ | ३९५ | २७१ | १२४ | ११७९४४ | ६ | २५४ |
| ४ | २०४ - पिठाचो गिरणी | १३ | १ | ६ | २४६ | २४५ | १ | ७२८२१ | ६ | ९१ |
| ५ | २०५ - पाव बिस्किटे केक वगैरे पदार्थ बनविणे | २३ | २ | १२ | २२६ | २१० | १६ | ७३८३७ | ९ | ७५ |
| ६ | २०६ - साखरेचो निर्मिती आणि साखरेची परिष्कृती (व्हॅक्युम पॅन साखर कारखाने) | ६ | ५ | ५ | ३२०३ | ३१९९ | ४ | ९६६३२९ | १ | ७५० |

तक्ता क्रमांक ५०१

| | | | | | | | | | | | |
|----|-----|---|----|----|------|-----|-----|--------|-------|----|----|
| ७ | २०७ | उत्पादन कि. मित्यावर खांड मुळेचे उत्पादन मिळविले | १० | ३ | ३१ | ३७ | ० | २०३१ | १ | १२ | |
| ८ | २०२ | को.ओ., पॉलिथेन, पेपरमिंटच्या गोळ्या मिठाई वगैरे उत्पादन | १ | ११ | १०२६ | ८७८ | १४८ | ३४६८६६ | २ | ३७ | |
| ९ | २२० | उत्पादन मिळविले (उजव्या साखरे, पुरवठ्या, तांदूळ वगैरेचे तेल) | ८ | ० | १०५ | १०१ | ४ | २८२३२ | ४ | ११ | |
| १० | २१३ | चहावर प्रतिक्रिया करणे, लगेच विरघ- ळणा-या इन्स्टंट चहाचे उत्पादन करणे आणि प्रतवारो करणे | २ | - | ३० | ३० | - | ११४१ | १ | ३० | |
| ११ | २१६ | पशुंच्या खाद्यपदार्थाचे उत्पादन | १४ | - | १८ | १८ | - | ६०२४ | १ | ५९ | |
| १२ | २१७ | पशु पक्षी यांचे साठो तयार खाद्य तयार करणे | ९ | २ | ७ | २८४ | २७८ | ६ | ८५५०८ | - | - |
| १३ | २१९ | इतर कोणत्याही खाद्यपदार्थाचे उत्पादन | १३ | १ | ८ | १८४ | ९८ | ८६ | ५६०६५ | ४ | ८५ |
| १४ | २२० | स्विपरीट उध्वपालन संमिश्रशुद्ध करणे | २ | - | २ | ५४ | ४६ | ८ | ३७४८५ | - | - |
| १५ | २२१ | दास कारखाने | ७ | - | ५५ | २०६ | १९१ | १५ | ६२२८४ | २ | ३३ |

तक्ता क्रमांक ५०१

| १ | २ | ३ | ४ | ५ | ६ | ७ | ८ | ९ | १० | ११ | |
|-------|-----|--|----|----|----|------|------|----|--------|----|-----|
| १६ | २२२ | बिअर उत्पादन | १ | — | १ | ४४७ | ४४७ | — | १३८७१० | — | ५७ |
| १७ | २२४ | सोडा, लेपन, तत्सम मृद पेयाचे उत्पादन | ४ | — | ३ | १२२ | १८३ | १६ | ६०५१२ | १ | ५० |
| १८ | २२८ | खायचा तंबाखू/जर्दा अगर तपकोर बनीटणो जर्दा शुभंधी जर्दा तंबाखू बनीटणो | ३ | २ | १ | २५ | २५ | — | ७६०८ | — | — |
| १९ | २३० | कापडाची सरकी काढणे, सफाई व ग्रासव्या बांधणे | १ | १ | — | — | — | — | — | — | — |
| २० | २३२ | सुतो कापडावर हवाईकाम रंगकाम व ब्लीचिंग करणे | २ | — | १ | २७ | २० | ७ | ८२०५ | १ | ४ |
| २१ | २३५ | हातमाग सुतो कापड टिणणे (खादो-व्यतिरिक्त) | ७९ | १६ | ३१ | १३३२ | १२५९ | ७३ | ४५२७३३ | ३२ | १३५ |
| २२ | २३६ | वोजेवर चालणा-या मार्गावर सुतो कापड टिणणे रंग मागावर कापड टिणणे | २ | १ | १ | १२ | १२ | — | ३६७५ | — | — |
| २३ | २४० | कच्ची लोकर तयार करणे, स्विनिंसाठी लागणारा आणि कृत्रिम सिंथेटिकचा धागा तयार करणे | १ | — | — | — | — | — | — | १ | १५ |
| २३[अ] | २३३ | हातमाग कापडाचे उत्पादन | २ | — | १ | ५१ | १७ | ३४ | १५८३४ | १ | ५ |

तक्ता क्रमांक ५.१

| १ | २ | ३ | ४ | ५ | ६ | ७ | ८ | ९ | १० | ११ |
|----|---|----|---|---|-----|----|----|-------|----|----|
| २४ | २४७-इतर कृत्रिम कपड बनविणो उदा रेयान नायलॉन इ. कृत्रिम धाग्या पासन सूत कातणी विणणो कापड बनविणो | ४ | - | २ | ११ | ११ | - | २११५ | २ | १७ |
| २५ | २६०-विणकाम असलेल्या कड्या कपड्यांचे उत्पादन हाताने लोकरांचे स्वेटर मोजे मफलर तयार करणे व विणणो | ८ | - | ४ | ८३ | ४५ | ३८ | २७२१६ | ४ | ७२ |
| २६ | २६१- सर्वप्रकारच्या धाग्यांचे उत्पादन | ५ | - | ३ | ३४ | २६ | ८ | १०१७६ | २ | २१ |
| २७ | २६२- क्रेप, लेस, प्रिन्स कापडाचे उत्पादन कपड्यावर भारतकाम व भगिनद्वारा भारतकाम | १ | - | - | १ | - | - | - | १ | ६६ |
| २८ | २६३- गालिच्छे रज तत्सम माल बनविणो हाताने धागड्या विणणो धानगरकाम धागड्या विणण्याचा व्यवसाय | १ | - | - | ५ | ३ | २ | १५३० | - | - |
| २९ | २६४- शिंपीकाम अगर कोणत्याही प्रकारचे तयार कपडे बनविणो रेडीमेड कपडे तयार करणे | १ | - | - | - | - | - | - | १ | २० |
| ३० | २६५- उ पडदे चादरी मच्छरदाण्या गाद्या यांचे उत्पादन | १० | १ | ७ | १२५ | ७० | ५५ | ३८००४ | २ | २२ |
| ३१ | २६७- वॉटर फुफ/वस्त्रांची निर्मिती तेलवस्त्रा [टॉर्पोलिन] | ४ | ३ | - | - | - | - | - | १ | २० |

तक्ता क्रमांक ५-१

| १ | २ | ३ | ४ | ५ | ६ | ७ | ८ | ९ | १० | ११ | |
|----|-----|--|-----|----|-----|-----|-----|----|--------|----|-----|
| ३१ | २६८ | वाटर प्रुफ सुती वस्त्रांचे उत्पादन | १ | - | - | - | - | - | १ | ३ | |
| ३२ | २६९ | इतर वस्तुचे उत्पादन/काज मशिनावर काज | ८ | १ | ३ | ४६६ | ४५५ | ११ | १४०८५२ | ४ | ५१५ |
| ३३ | २७० | विनिर्घर प्लायवूड आणि यांच्या पदाधाची निर्मिती | २२० | १३ | १४० | ५२३ | ५२३ | - | १५०९१९ | ६७ | २९५ |
| ३४ | २७१ | प्लायवूड व्यतिरिक्त इतर लाकूड कापूर रंधा फिरवून घेणे वस्तु तयार करणे | २ | १ | १ | ४ | ४ | - | १२०४ | - | - |
| ३५ | २७३ | लाकडी आणि बेताच्या पेट्या, क्रेट्स, पिंपे आणि इतर कटेनर पिशाच्या आणि अन्य वस्तु तयार करणे. डेराकू वेत, गवत, पाने, रेटन पिशाड, पिप्लो फायवर यांचा तयार करणे | ३६ | १ | २२ | ३०५ | २९६ | ९ | ९१९६४ | १३ | १३४ |
| ३६ | २७४ | लाकडी औद्योगिक वस्तु उदा: बांबीन, ब्लॉक हॅडल्स तयार करणे | ४ | १ | ३ | ३९ | ३९ | - | ११६०६ | - | - |
| ३७ | २७६ | लाकडी फीनिर्वर फळ्या इत्यादी बनीटणे फीनिर्वर तयार करणे | १२ | १ | ६ | ३५ | ३४ | १ | १०५५३ | ५ | १०१ |

तक्ता क्रमांक ५०१

| १ | २ | ३ | ४ | ५ | ६ | ७ | ८ | ९ | १० | ११ |
|----|--|----|---|----|-----|-----|-----|--------|----|-----|
| ३८ | २७९ झाडू तयार करणे | ८ | १ | ५ | ४५ | ४० | ५ | १२९७७ | २ | ६० |
| ३९ | २८० लगदा वर्तमान पत्राचा कागद पुठठा वगैरे तयार करण्याचा कारखाना (संत्राव्दारे) | १५ | १ | ११ | ५३२ | ४७३ | ५९ | १२९७७ | २ | ६० |
| ४० | २८१ कागदाच्या व पुठठाच्या पेटणा बनीटणे कागदाच्या पिशाव्या तयार करणे | ३२ | ३ | २१ | ६३० | ५०२ | १२८ | १९१३७९ | ८ | १३५ |
| ४१ | २८२ कागद आणि पुठठाच्या वस्तुचे उत्पादन ज्याचे इतरत्र झगोकरण केलेले नाही. | ८ | - | ५ | १०६ | ९७ | ९ | ३१२०१ | ३ | ६६ |
| ४२ | २८३ निविशाष्ट कामाकरिता कागद तयार करणे ज्याची कोठेही छपाई करण्यात आलेली नाही. | ७ | - | ४ | ६३२ | ६३० | २ | १९३१०५ | ३ | ३७ |
| ४३ | २८४ वर्तमानपत्राची छपाई प्रकाशन वर्तमानपत्र छापणे व प्रकाशित करणे | ५ | - | ३ | ४६५ | ४२७ | ३८ | १५१९१४ | १ | २२ |

तक्ता क्रमांक ५०१

| १ | २ | ३ | ४ | ५ | ६ | ७ | ८ | ९ | १० | ११ | |
|----|-----|--|----|---|----|-----|-----|----|--------|----|-----|
| ४४ | २८५ | नियतकालके, पुस्तके, रोजीकई नकाशा पुस्तके तक्ते निदेशाका याचे प्रकाशन व छपाई | ५४ | ४ | ३७ | १७२ | ८१८ | ७४ | २८२५१८ | १३ | ५६७ |
| ४५ | २८७ | स्नेहचिह्नं, आम्होरक, ब्लॉकमेकिंग, इत्यादी | २ | - | - | १६ | १५ | १ | ३६३४ | १ | ६ |
| ४६ | २८८ | पुस्तकाचे बाईडींग करणे पुस्तक बांधणी | ३ | - | ३ | २५ | २५ | - | ७६८३ | - | - |
| ४७ | २८९ | छपाई व प्रकाशन क्षेत्रातील इतर उद्योग उदा. लाखोट छापणी, रबरी शिक्केबसविणे | २३ | - | १७ | ८०१ | ७४९ | ५२ | २७३१४३ | ५ | ९३ |
| ४८ | २९० | चामडे कपाटिणे | ३ | - | ३ | २१ | १७ | ४ | ६२२१ | - | - |
| ४९ | २९२ | चामड्यापासून कोटगलोव्हन व तत्सम वापराच्या वस्तु तयार करणे | १ | - | १ | ४३ | २८ | १५ | १२९७३ | - | - |
| ५० | २९३ | चामड्याची पादत्राणे वगळून ग्राहकोपयोगी चामड्याच्या आणि चामड्याला पर्यायी वस्तु तयार करणी | ३ | - | ३ | ८३ | ४२ | ४१ | २४८३४ | - | - |

तक्ता क्रमांक ५.१

| १ | २ | ३ | ४ | ५ | ६ | ७ | ८ | ९ | १० | ११ |
|------|--|----|---|----|------|------|-----|--------|----|-----|
| ५१ | २९९- ज्यांचे इतरत्रा वर्गीकरण केले नाही अशा चामड्याच्या आणि फरच्या वस्तुचे उत्पादन करणे. | १ | १ | - | - | - | - | - | - | - |
| ५१ अ | ३०० - टायर ट्युबचे उत्पादन | ३५ | ५ | २५ | २०१ | ८४५ | ५६ | २६८०९४ | ५ | ६५ |
| ५२ | ३०१ - रबर प्लॅस्टिकची पादत्राणो बनविणे | ८ | १ | ५ | १५० | १२६ | २४ | ४४६६३ | २ | ९ |
| ५३ | ३०२ - रबराच्या इतर वस्तु बनविणे | १६ | ३ | १० | ६८६ | ६६५ | २१ | २०८१९२ | ३ | ३२ |
| ५४ | ३०३ - प्लॅटिकच्या इतर वस्तु बनविणे | ५३ | २ | ३८ | १९५९ | १८९९ | ५६ | ६०४९९३ | १२ | १४९ |
| ५५ | ३०४ - औषाधो, इंग्रस आणि इतर तत्सम पदार्था तयार करणे | ३६ | ७ | २९ | ३६०९ | ३०१३ | ५९६ | १११५८७ | ४ | ३५० |
| ५६ | ३०५ - पेट्रोलियमपासून इतर वस्तु तयार करणे | १८ | २ | १३ | ५०४ | ४३३ | ७१ | १५३०५४ | ३ | १४५ |
| ५७ | ३०६ - हाताने धागा तयार करणे | ४ | - | ४ | २५०२ | २४५७ | ४५ | ७७६५४० | - | - |
| ५८ | ३०८ - दाळगोळा, स्फोटके आणि छ शोभीची दारु तयार करणे | ४ | - | १ | ३१ | ३१ | - | ९५७६ | ३ | १८० |
| ५९ | ३०९ - ज्यांचे इतरत्रा वर्गीकरण केले नाही अशा रासायनिक पदार्थाचे उत्पादन करणे | ३३ | ९ | १३ | २६२ | २४९ | १३ | ७९२३९ | ६ | ५७ |
| ६० | ३१० - मुलभूत औद्योगिक व ऑरगॉनिक व इन ऑरगॉनिक रासायने वायु उदा. अॅसिड अल्कली, आणि त्यांचे मीठ वायु उदा. अॅसीटिलीन, प्राणावायु नत्रावायु इत्यादि | ६ | - | ४ | ५१ | ४६ | ३ | १५२९१ | २ | ६७ |

तक्ता क्रमांक ६१

| १ | २ | ३ | ४ | ५ | ६ | ७ | ८ | ९ | १० | ११ | |
|----|-----|--|----|---|----|------|------|-----|---------|----|------|
| ५८ | ३११ | खते व किकटनाशाके यांचे उत्पादन | ६ | १ | २ | १६० | १५२ | ८ | ४९०५५ | ३ | १२० |
| ५९ | ३१२ | रंग, वार्निशा, व लाखेया रंग तयार करणे आर्झिलपेट तयार करणे, रंग तयार करणे | ४१ | १ | २९ | २०२९ | १९५५ | ७४ | ६१९५३५ | ११ | २३७ |
| ६० | ३१३ | रासायनिक/अलोपॅथिक व आयुर्वेदिक होमियोपॅथिक औषधे तयार करणे | ३८ | ५ | २८ | १०९९ | १०१६ | ६३ | ३३०३५९ | ५ | ५९ |
| ६१ | ३१५ | किकटनाशाके तयार करणे | ३ | - | १ | १४ | १० | ४ | ४२२२ | २ | ४५ |
| ६२ | ३१६ | टर्पेटाईन सिंथेटिक व प्लाॅस्टिकपासून तंतु बनावणे | ३ | १ | २ | १५ | ५ | १० | ४३५४ | - | - |
| ६३ | ३१९ | रासायनिक उत्पादनाची निर्मिती ज्याचे इतरत्र वर्गीकरण केलेले नाही (छाया चित्रण रासायन संवेदनाशील फिल्म कागद मिळून) | ६ | १ | ३ | २४ | १८ | ६ | ७४३७ | २ | ३२ |
| ६४ | ३२० | चिकणा, मातीच्या वस्तुबनावणे | ८५ | ८ | २८ | ९९४ | ८३० | १६४ | २७३२९७ | ४९ | १०३५ |
| ६५ | ३२१ | काच व काचेच्या वस्तुची निर्मिती | १४ | - | १४ | ३५०३ | ३२१७ | २८६ | १०७१६३८ | - | - |

तक्ता क्रमांक ५.१

| १ | २ | ३ | ४ | ५ | ६ | ७ | ८ | ९ | १० | ११ |
|----|--|----|---|----|------|-----|----|---------|----|-----|
| ६६ | ३२४ - सिमेंट चूना प्लॅस्टरची निर्मिती | २ | - | १ | ६ | ४ | २ | १६६२ | १ | २५ |
| ६७ | ३२६ - दगड फोडणो, पुड करणो दगडाच्या घाटाच्या घाडीव वस्तु बनविणो | २३ | ३ | १५ | १७० | १३१ | ३२ | ४६७२८ | ५ | ४२ |
| ६८ | ३२७ - अॅस्बेस्टॉस सिमेंट आणि इतर सिमेंट वस्तु निर्मिती | ६ | - | ५ | ११२ | ११७ | २ | ३६२७७ | १ | ७ |
| ६९ | ३२९ - इतर अनुलेखात छानिज उत्पादने | ३५ | २ | २५ | १०४० | ९९६ | ४४ | ३०८७९२ | ८ | ५९१ |
| ७० | ३३० - लोखांड आणि स्टील कारखाने | १२ | १ | ६ | ९८९ | ९७४ | १५ | २९२०५० | ५ | १२१ |
| ७१ | ३३१ - लोखांड स्टील आणि ओतकाम | ९ | १ | ५ | ६८९ | ६७८ | ११ | २०५०४०२ | ३ | ५० |
| ७२ | ३३२ - लोखांडाच्या समिन्न धातुची निर्मिती | ५ | १ | ३ | ११६ | ११५ | १ | ३५१६७ | १ | ५० |
| ७३ | ३३३ - तांबे निर्मिती | १ | १ | - | - | - | - | - | - | - |
| ७४ | ३३४ - पितळ निर्मिती | ६ | १ | ४ | ४५ | ४२ | ३ | १२९४२ | १ | ३ |

तक्ता क्रमांक ५१

| १ | २ | ३ | ४ | ५ | ६ | ७ | ८ | ९ | १० | ११ |
|----|---|-----|----|-----|------|------|----|--------|----|-----|
| ७५ | ३३५ - अल्युमिनियम निमित्ती | ८ | १ | ६ | १८१ | १८१ | - | ५४२१८ | १ | ११ |
| ७६ | ३३७ - धातुचा साचा तयार करणे | ५३ | ५ | ३६ | २१३७ | २१०२ | ३५ | ६५३३९४ | १२ | ३०४ |
| ७७ | ३३८ - लोखांड आणि स्टील भांगार सोडून इतर धातुच्या भांगारावर प्रक्रिया करणे/रिरोलिंग करणे | १ | - | - | - | - | - | - | १ | ८ |
| ७८ | ३३९ - लोखांडाव्यतिरिक्त इतर धातु कारखाने | १ | - | १ | १०२ | १०२ | - | ३३२४७ | - | - |
| ७९ | ३४० - धातुच्या पत्र्यापासून कोणातीही वस्तु बनविणे लोखांडी अलमा-या तयार करणे लोखांडी ट्रंक तयार करणे पत्र्याच्या पेट्या व पत्र्याच्या इतर वस्तु वेल्डिंग काम | ३८ | १ | २३ | १६६८ | १६४१ | २७ | ५०३६८६ | १४ | १९० |
| ८० | ३४१ - धातुचे आकार घाडीव काम | १८० | १७ | १०५ | २११० | २०८१ | २२ | ६३१८४२ | ५८ | ८२८ |
| ८१ | ३४२ - धातुचे फर्निचर/लोखांडी फर्निचर | ७ | - | - | - | - | - | - | ७ | १११ |

तक्ता क्रमांक ५१

| १ | २ | ३ | ४ | ५ | ६ | ७ | ८ | ९ | १० | ११ |
|----|--|----|---|----|------|------|-----|---------|----|-----|
| ८२ | ३४३ - हाताने वापरावयाची व सर्वांघात साशुगी लोखांडी नटबोल्ट तयार करणे लोहारकाम/लोखांडी वस्तु बनविणे, चाकु, शास्त्रो पांना धारदार करणे | २० | १ | १२ | २५० | २४६ | ४ | ७५२५८ | ७ | १८० |
| ८३ | ३४४ - धातुच्या वस्तुना पॉलीश कल्हई लावणे तांबटकाम/भांड्याना कल्हई लावणे इलेक्ट्रोपलेटींग भांड्यांना पॉलीश करणे | २२ | - | २० | ३२७६ | ३२२७ | ४२ | १२१३५२३ | २ | १४७ |
| ८४ | ३४५ - धातुची भांडी सूरया वगैरे बनविणे धातुची भांडी तयार करणे | ८२ | ६ | ४४ | २२० | ८३७ | १५३ | २२६३४१ | ३२ | ५५२ |
| ८५ | ३४६ - धातुची भांडी तयार करणे | ४२ | ४ | २८ | ३५८ | ३५३ | ५ | १०२७८५ | १० | १२२ |
| ८६ | ३४७ - धातुच्या उत्पादनांची निर्मिती | १८ | २ | १३ | २६१ | २४८ | १३ | ७८५६० | ३ | ४५ |

तक्ता क्रमांक ५१

| १ | २ | ३ | ४ | ५ | ६ | ७ | ८ | ९ | १० | ११ |
|----|---|----|---|----|------|------|----|---------|----|-----|
| ८७ | ३५० - शीती यंत्रासामुग्री व उपकरणे व पार्टसची निर्मिती | १० | - | ९ | ७८८ | ७७८ | १० | २४०१३२ | १ | २५ |
| ८८ | ३५१ - बांधाकाम व छाणाकाम करणा-या लागणा-या अवजड वस्तुची निर्मिती | १ | - | १ | ४० | ४० | - | १२२९७ | - | - |
| ८९ | ३५२ - मूळ प्रस्तावक बॉयलर वाफ निर्मिती यंत्रो उदा. डिझोल इंजिन आणि त्याचे पार्टस | २५ | १ | १८ | ७८३९ | ७७५८ | ८१ | २४०११२४ | ६ | ११९ |
| ९० | ३५३ - औद्योगिक यंत्रासामुग्री [कामड] व अन्न उद्योगाकरिता] | १८ | - | १० | ४२३८ | ४१५१ | ८७ | १२९६५९७ | ८ | २७६ |
| ९१ | ३५४ - औद्योगिक यंत्रासामुग्री [अन्न व वस्त्रा कारखाने वगळून] | २१ | २ | १६ | १०६१ | १०२४ | ३७ | ३०८१२८ | ३ | ५३ |
| ९२ | ३५५ - रेफ्रिजरेटर्स एअरकंडीशनर्स फायर फायटरस साहित्ये व त्यांचे पार्टसची निर्मिती | ४ | - | ३ | २३८० | २३६० | २० | ७३०८७५ | १ | २१ |

तक्ता क्रमांक ५१

| क्र. | विवरण | १ | २ | ३ | ४ | ५ | ६ | ७ | ८ | ९ | १० | ११ |
|------|---|-----|----|-----|------|------|-----|---------|----|-----|----|----|
| २३ | ३४४ - आद्य व वस्त्रोद्योगद्वारा इतर उद्योगांसाठी मर्यादासुची निर्मिती | १७२ | १४ | ११६ | ६८१५ | ६६०५ | २१० | २०४२२१८ | ४२ | १२ | | |
| २४ | ३५७ - मशिन टुल्ट आणि त्याचे पार्ट्स व उपसाधने | १८ | | १५ | ३६४८ | ३५२१ | ५७ | ११०२६७७ | ३ | ४२ | | |
| २५ | ३५९ - शिवाण स्वयंचालित यंत्रो धुलाई स्वयंपाक इत्यादी साठी लागणा-या बीज यंत्रांचे उत्पादन व दुरुस्ती | ४१ | १ | २९ | ५१४६ | ५०७१ | ७५ | १०४४४३३ | ११ | ३५८ | | |
| २६ | ३६० - विद्युत औद्योगिक यंत्रांसाठी उपकरणे आणि इतर भाग [उदा. विद्युत मोटार जनरल ट्रान्सफॉर्मर, विद्युत चुंबकीय क्लचेस ब्रेकर्स इत्यादि | ६९ | ४ | ४९ | २७३० | २३७९ | ३५१ | ८११२२१ | १६ | २७१ | | |
| २७ | ३६१ - इन्सुलेटेड वायर आणि केबलची निर्मिती | ११ | १ | ६ | ४९३ | ४९२ | १ | ५३१८१ | ४ | १२४ | | |
| २८ | ३६४ - अल्प व कोरड्या बॅटरीची निर्मिती | ३ | | २ | ४४५ | ४४३ | ३ | १३६१३२ | १ | २२ | | |

तक्ता क्रमांक ५१

[1993-94]

| क्र. | विवरण | ३ | ४ | ५ | ६ | ७ | ८ | ९ | १० | ११ |
|------|---|----|---|----|------|------|-----|---------|----|-----|
| १०१ | ३६३ - विद्युत बटणा विलंब शोकेस अशा प्रकारच्या तट्या घड्याचे उत्पादन, | १७ | १ | १३ | ३००५ | ३४२६ | ५ | ६०७७३४ | ३ | ६६ |
| १०२ | ३६४ - रेडिओ, टि.व्ही, प्रदीपक व गृहणास्य टॅझिस्टर रेडिओ, सध्वनी उध्वत करणारी ध्वनीमुद्रिका करणारी उपकरणे: टेपरेकॉर्डर, रेकॉर्डप्लेअर इ. | १३ | १ | | २११ | ८२७ | ८४ | २७८३३८ | ४ | ११४ |
| १०३ | ३६५ - रेडिओ, गॅपिक एकसरे उपकरणे उत्पादन व दुस्तती | १३ | १ | | १३१ | ६२५ | ७ | ४२१० | ४ | १०६ |
| १०४ | ३६६ - इलेक्ट्रॉनिक संगणिकाची नियंत्रण उपकरणांची व इतर उपकरणांची निर्मिती | १० | २ | ५ | १३२४ | ८२८ | ४९६ | १४०२२१३ | ३ | १३३ |
| १०५ | ३६७ - इलेक्ट्रॉनिक घटकाची उपताडनाची निर्मिती ज्याचे इतरत्रा वर्गीकरण केलेले नाही. | १३ | २ | २ | ३७४ | ३३७ | ३७ | ११२७९४ | २ | २१४ |
| १०६ | ३६८ - विद्युत वॉल्व व ट्यूबची निर्मिती | ४ | | ६० | २९२३ | २४०३ | ५२२ | ८८४२८३ | १४ | ३७२ |

तक्ता क्रमांक ५.१

| १ | २ | ३ | ४ | ५ | ६ | ७ | ८ | ९ | १० | ११ |
|-----|---|----|---|----|-------|-------|-----|---------|----|-----|
| १०५ | ३६९ - विद्युत यंत्रासाधुगी उपकरणे संघ उपयंत्रा इत्यादिये उत्पादन | १९ | १ | १० | १०१६ | ८९९ | ११७ | ३०९८८७ | ८ | ३३० |
| १०६ | ३७३ - ट्रक तयार करणे / कोच तयार करणे | ३ | - | २ | ११२२७ | ११२०४ | २३ | ३४२४१९८ | १ | १० |
| १०७ | ३७४ - लहान मोटार वाहन व तिच्या पार्टसची निर्मिती | १८ | - | ९ | ६९३ | ६७७ | १६ | २१२४२१ | ९ | १७१ |
| १०८ | ३७५ - मोटार सायकल व स्कुटरच्या सुट्या भागाची निर्मिती | १५ | १ | ७ | १५६७० | १५६४६ | २४ | ४७९८८३४ | ७ | १८० |
| १०९ | ३७९ - इतर वाहतुकीची साधने व त्याचे सुटे भाग बनविणे उदा. ट्रॅक्टर बनविणे | ११ | - | ५ | ६६६ | ६६५ | १ | २०३२०१ | ६ | १९३ |
| ११० | ३८० - वैद्यकीय उपकरणे साहजिकीयेची उपकरणे निर्मिती | ३४ | ३ | २७ | १०७२ | ९८१ | ९१ | ३१८४०१ | ४ | १२१ |
| १११ | ३८१ - छायाचित्राण व छोटिसंबंधी वस्तुये उत्पादन [छायाचित्रा रसायने रेजिस्ट्रार साईज पेपर फिल्म वगळून] | १ | - | १ | ३९ | ३९ | - | ११९७२ | - | - |

तक्ता क्रमांक ५.१

| १ | २ | ३ | ४ | ५ | ६ | ७ | ८ | ९ | १० | ११ |
|-----|--|---|---|---|-----|-----|----|-------|----|----|
| ११२ | ३८५ - खोळा व व्यायामाच्या खोळाच्या वस्तुची निर्मिती | ४ | - | १ | ८ | ७ | १ | २३६९ | ३ | ४० |
| ११३ | ३८७ - स्टेशनरी वस्तुचे उत्पादन उदा. फाउंटन पेन पेन्सिल पीन [कुशन टॅग पेनस ज्याचे इतरत्रा वर्गीकरण केलेले नाही] | ३ | - | ३ | ४६ | २४ | २० | १३९१२ | - | - |
| ११४ | ३८९ - इतर संकीर्ण उत्पादन उद्योग उदा. छोटे दागिने] कृत्रिम फुले, झाडू ब्रशा, दिव्याची शोड, तंबाखू ओढावपाचा माईप सिगरेट होल्डर हस्तित्ताच्या वस्तु व इतर विविधा वस्तुचे उत्पादन | ३ | - | ३ | २९ | २९ | - | ८६४८ | - | - |
| ११५ | ३९० - शोतकी यंत्रासासुग्रीची दुरुस्ती | २ | - | १ | ४० | ४० | - | १०५८७ | १ | ५ |
| ११६ | ३९१ - ग्राईम मुर्वस बॉयलर वाफ तयार होणारे प्लॅन्ट न्युक्लीअर रिअॅक्टर दुरुस्ती | १ | - | १ | २९१ | २७९ | १२ | ८८८७९ | - | - |

तक्ता क्रमांक ५१

| १ | २ | ३ | ४ | ५ | ६ | ७ | ८ | ९ | १० | ११ |
|-----|--|----|---|----|------|------|----|---------|----|-----|
| ११७ | ३१५ - वीजेवर चालणा-या औद्योगिक यंत्राची दुरुस्ती | ७ | - | ३ | १३८ | १३२ | ६ | ४१०१४ | ४ | १२३ |
| ११८ | ३१७ - रेल्वे लोकोमोटिव्ह आणि इतर साधनाची दुरुस्ती | २ | - | - | - | - | ० | - | २ | ७५ |
| ११९ | ३१८ - जड मोटार ट्रकदुरुस्ती | २२ | १ | १७ | ३६५४ | ३५९० | ६४ | ११३०४९८ | ४ | २५७ |
| १२० | ३१९ - मशीन आणि इतर भागाची दुरुस्ती. | १ | - | १ | २९ | २८ | १ | ८७६ | - | - |
| १२१ | ४०० - विद्युत शक्तीची निर्मिती व वाहतूक | ११ | - | - | - | - | - | - | १ | १०९ |
| १२२ | ४०१ - विद्युतशक्तीचे धारगुती औद्योगिक व व्यावसायिक व इतराना वाटप | १६ | - | १३ | २११ | २०३ | ८ | ६७१५७ | ३ | १४४ |
| १२३ | ४२० - पाणीपूरवठा [पाणी जमा करणे शुध्दीकरण त्यांचे वितरण करणे] | ४ | - | १ | ८९ | ८६ | ३ | ३२३६४ | ३ | ४४ |

तक्ता क्रमांक ५१

| १ | २ | ३ | ४ | ५ | ६ | ७ | ८ | ९ | १० | ११ |
|-----|--|-----|---|----|-----|-----|---|-------|----|-----|
| १२४ | ६१३ - जळणासाठी लागणा-या पदार्थांचा घाऊक व्यापार | १ | - | - | - | - | - | २२६४ | - | - |
| १२५ | ६१४ - पेट्रोल डिझेल सोबाईल ऑईल यांचा घाऊक व्यापार | ८ | - | ५ | २८ | २८ | - | ८६३८ | ३ | १० |
| १२६ | ६२०- पेट्रोल, रॉकेल, डिझेल ऑईल [चलवस्तुना लागणारे] तदजन्य पदार्थांची घाऊक विक्री | १ | - | १ | २२ | २१ | १ | ६५५८ | - | - |
| १२७ | ६२१ - विद्युत यंत्रासामुग्री व उपकरणे यांचा घाऊक व्यापार | १ | - | १ | ८ | ७ | १ | १४०६ | - | - |
| १२८ | ६७० - जळणाचे लाकूड, कोळसा व घासलेटचा किरकोळ व्यापार | १ | - | - | - | - | - | - | - | - |
| १२९ | ६७४ - फर्निचर विक्री | १ | १ | - | - | - | - | - | - | - |
| १३० | ६८२ - पेट्रोल पंप | १०२ | २ | ४९ | ३२० | ३१५ | ५ | २७३४१ | ५१ | २५६ |
| १३१ | ६८४ - श्रोतीउपयोगी यंत्रासामुग्री व साधने यांचा किरकोळ व्यापार | ३ | - | १ | २३ | २३ | - | ७०२७ | २ | २८ |

[पुढील पानावर]

तक्ता क्रमांक ५.१

| १ | २ | ३ | ४ | ५ | ६ | ७ | ८ | ९ | १० | ११ |
|-----|--|---|---|---|-----|-----|---|-------|----|-----|
| १३२ | ६८६ - वाहतूक उपकरणे [मोटर पार्ट्स, वगैरे] यांचा किरकोळ व्यापार | १ | - | १ | ३४ | ३४ | - | १०३२८ | - | - |
| १३३ | ७०१ - प्रवाशांची वसतद्वारे वाहतूक | १ | - | १ | १०५ | १०५ | - | ३१३६१ | - | - |
| १३४ | ७४१ - धान्य साठविण्याची गोदामे [श्रीतीर्थे] | १ | - | १ | २४ | २४ | - | ७२२० | - | - |
| १३५ | ७४२ - इतरत्रा वर्गीकृत न केलेली वस्तुची गोदामे | २ | - | १ | १२ | १२ | - | ५८४० | १ | १७७ |
| १३६ | ७५२ - दुरधवनी सेवा | १ | - | १ | ३५ | ३५ | - | २२६५ | - | - |
| १३७ | ९१० - मलनिःसर्ण, ड्रेनेज व इतर साफसफाई विषयक सेवा | ३ | - | - | - | - | - | - | ३ | १२३ |
| १३८ | ९३० - मानवासाठी कोणात्याही प्रकारच्या वैद्यकीय सहाय्य सेवा/डॉक्टर/हॉस्पिटल | २ | - | २ | ७२ | ७२ | - | २३६२६ | - | - |

[पुढील पानावर]

तक्ता क्रमांक ५१

| १ | २ | ३ | ४ | ५ | ६ | ७ | ८ | ९ | १० | ११ |
|-------------|--|------|-----|------|--------|--------|------|----------|-----|-------|
| १३९ | १६१ - लॉन्ड्री धोबी काम | ४ | १ | ३ | ६८ | ६७ | १ | १११०९४ | - | - |
| १४० | १७२ - रेडीओ, टॅन्डागिस्टर टीव्ही व्हीतीआर दुरुस्ती | १ | - | - | - | - | - | - | १ | ४५ |
| १४१ | १७३ - घाड्याब दागिने दुरुस्ती | ३ | - | २ | ३० | ३० | - | ८९२१ | १ | १० |
| १४२ | १७४ - मोटार सायकल व स्कुटर्स दुरुस्ती | ३३ | १ | २३ | ७१८ | ७०३ | १५ | २११६८९ | ९ | ३९० |
| १४३ | १७५ - सायकल, सायकल रिक्शा दुरुस्ती | १ | - | - | - | - | - | - | १ | २० |
| १४३ | १७६ - इतर साहित्य दुरुस्ती | १२ | - | १० | ८४३ | ८३२ | ११ | २४८३२ | २ | ६७ |
| जिल्हा एकूण | | ३६०५ | २११ | १६१३ | १२९६०१ | १२३३०६ | ६२९५ | ३८९७९०१४ | ७८३ | १६७३७ |

आधार :- मुख्य निर्माणी निरीक्षक, महाराष्ट्र शासन, मुंबई

तक्ता क्रमांक ५.३

चालू कारखान्याचे कामगारांच्या संख्येनुसार उद्योग निहाय वर्गीकरण
जिल्हा-पुणे

वर्ष-१९९०

| अ.क्र. : | प्रमुखा उद्योग समूह व त्याचे संकेतांक | १० कामगारांपेक्षा कमी | १० ते १९ कामगार | २० ते ४९ कामगार | ५० ते ९९ कामगार | १०० ते १९९ कामगार | २०० ते ४९९ कामगार | ५०० ते ९९९ कामगार | १००० कामगार |
|----------|---|-----------------------|-----------------|-----------------|-----------------|-------------------|-------------------|-------------------|-------------|
| १ | २ | अ | ब | अ | ब | अ | ब | अ | ब |
| १ | २ | ३ | ४ | ५ | ६ | ७ | ८ | ९ | १० |
| १ | २० - खाद्य पदार्थांचे उत्पादन | २६ | १४६ | ७ | २१९ | १७ | ४८७ | ११ | ७३४ |
| २ | २१ - वनस्पती तूप तेल वगैरेचे उत्पादन | २१ | १२९ | ८ | १०२ | ११ | ३१५ | २ | १३९ |
| ३ | २२ - पेयाचे उत्पादन व तंबाखू पातून तयार होत असलेल्या पदार्थांचे उत्पादन | १ | ८ | ३ | ३५ | ६ | १६५ | ३ | १९४ |
| ४ | २३ - सुती कापडाचे उत्पादन | ५९ | २४३ | ३ | ३९ | ५ | ८३ | १ | ५१ |
| ५ | २४ - लोकर, रेझीम, व कृत्रिम उत्पादन | ४ | २८ | १ | १५ | - | - | - | - |
| ६ | २६ - तयार कपडे बनविणे | ८ | ५२ | १२ | १५४ | ९ | २६४ | ३ | १७० |
| ७ | २७ - तयार लाकूड व लाकडाच्या वस्तु बनविणे | २३५ | ८८१ | १९ | २६२ | ७ | १६४ | २ | ११६ |

तक्ता क्रमांक ५२

| १ | २ | ३ | ४ | ५ | ६ | ७ | ८ | ९ | १० |
|----|---|-----|-----|-----|------|----|------|----|------|
| ८ | २८ - कागद व कागदाच्या वस्तु बनविणो छपाई प्रकाशन तत्सम धादे | ३० | २१३ | ५६ | ७०६ | ३३ | २५२ | ८ | ५२५ |
| ९ | २९ - चामडे तयार करणो चामड्याच्या वस्तु बनविणो [दुरुस्ती वगळून] | २ | ११ | १ | १० | ४ | १२६ | - | - |
| १० | ३० - रबर प्लॅस्टिक पेट्रोलियम व दगडी कोळसा यापासून वस्तु तयार करणो | ६३ | ३४८ | ३७ | ५२८ | ४६ | १३२६ | ८ | ५२० |
| ११ | ३१ - रासायनिक द्रव्ये व त्यापासून तयार वस्तु तयार करणो | १५ | २३ | ४० | ५६५ | २१ | ५२७ | १३ | ६२२ |
| १२ | ३२ - धातूजन्य व्यतिरिक्त इतर खानिज द्रव्यापासून वस्तु तयार करणो | ३३ | १६४ | ५६ | ६३२ | ६५ | १५२३ | ७ | ५२६ |
| १३ | ३३ - ताम्र धातु कारखाने | १३ | ५ | २४ | ३३४ | २२ | ८३५ | ११ | ७६० |
| १४ | ३४ - धातुच्या वस्तु व सुटेभाग बनविणो | १०० | ६५७ | १८१ | २३७७ | ८७ | ३३३ | ११ | ६७२ |
| १५ | ३५ - यंत्रासासुगी व मशीन दुरुस्ती दुरुस्तीची निर्मिती | ३५ | २२२ | १०३ | १४१६ | ७३ | २१८२ | ३० | १०२१ |

तक्ता क्रमांक ५२

| १ | २ | ३ | ४ | ५ | ६ | ७ | ८ | ९ | १० |
|----|---|----|-----|----|-----|----|------|----|------|
| १६ | ३६ - वीज यंत्रातासुणी उपकरणे त्च उपयंत्रा इत्यादिचे उत्पादने | २१ | १३९ | ६० | १३३ | ८० | २३५७ | ३० | २०३५ |
| १७ | ३७ - वाहतुकीची साधने व त्याचे लुटे भाग बनविणे | ५ | ४१ | १३ | १७३ | १३ | ३०७ | ७ | ४५५ |
| १८ | ३८ - इतर उत्पादन उद्योग | ५ | ३५ | १५ | १८३ | १६ | ५३५ | ३ | २१२ |
| १९ | ३९ - भांडवली वस्तूची दुरुस्ती | २ | १४ | २ | ३४ | ९ | ३४६ | १३ | १३७ |
| २० | ४० - वीज निर्मिती | १ | - | १२ | १७६ | ३ | ७१ | - | - |
| २१ | ४२ - पाण्यापुरवठा व कापडाचा व्यापार | - | - | - | - | - | - | २ | १३० |
| २२ | ६१ - इंधन रसायने परफ्युमरी तिरिमीक्स व रांच घोचा घाऊक व्यापार | ३ | ३५ | १ | ११ | - | - | - | - |
| २३ | ६२ - लाकूड कागदी व चामडी व तैले | १ | - | - | - | १ | २२ | - | - |

तक्ता क्रमांक ५.३

| १ | २ | ३ | ४ | ५ | ६ | ७ | ८ | ९ | १० |
|------|-------------------------------|-----|------|-----|------|-----|-------|-----|-------|
| २४ | ६८ - इतर किरकोळ व्यापार | २३ | ४२५ | ४ | ५८ | ७ | १७४ | - | - |
| २५ | ७० - जमीन मार्ग वाहतूक | - | - | - | - | - | - | - | - |
| २६ | ७४ - मालाच्या ठेवणावळीची सोय | - | - | १ | १ | १ | २४ | - | - |
| २७ | ७५ - डाक / तार / वायरलेस सेवा | - | - | - | १ | ३५ | - | - | - |
| २८ | ९१ - आरोग्य व स्वच्छता सेवा | - | - | २ | ३४ | - | - | १ | ८९ |
| २९ | ९३ - औषाधोपचार सेवा | - | - | - | - | २ | ७९ | - | - |
| ३० | ९६ - खाजगी प्रकारच्या सेवा | १ | ४ | - | - | २ | ६४ | - | - |
| ३१ | ९७ - दुरुस्ती सेवा | ४ | ३० | १२ | १७४ | २० | ५७९ | १० | ७२० |
| एकूण | | ७७६ | ४०२३ | ६८० | २२१९ | ६६६ | १६०३२ | १७६ | ११८११ |

तक्ता क्रमांक ५२

| अ. क्र. | प्रमुखा उद्योग समूह व त्याचे संकेतांक | १०० ते ४९९ | | ५०० ते ९९९ | | १००० ते ४९९९ | | ५००० व त्याहून अधिक | | एकूण | |
|---------|---|------------|------|------------|-----|--------------|------|---------------------|---|------|------|
| | | अ | ब | अ | ब | अ | ब | अ | ब | अ | ब |
| १ | २० - खाद्य पदार्थांचे उत्पादन | ११ | २६०८ | ४ | २३८ | १ | १०६८ | - | - | ७७ | ५५१० |
| २ | २१ - वनस्पती तूप तेल वगैरेचे उत्पादन | १ | १५५ | - | - | - | - | - | - | ४३ | ८४० |
| ३ | २२ - पेयांचे उत्पादन व तंबाखूपासून तयार होत असलेल्या पदार्थांचे उत्पादन | २ | ६१२ | - | - | - | - | - | - | १५ | १०१४ |
| ४ | २३ - सुती कापडाचे उत्पादन | १ | ७५८ | १ | ७९४ | - | - | - | - | ७० | १५५२ |
| ५ | २४ - लोकर, रेझीम, व प्लॅस्टिक कापडाचे उत्पादन | - | - | - | - | - | - | - | - | ५ | ४३ |
| ६ | २६ - तयार कपडे बनविणे | - | ८१२ | - | - | - | - | - | - | ३२ | १४५२ |
| ७ | २७ - तयार लाकूड व लाकडाच्या वस्तु बनविणे | १ | ११४ | - | - | - | - | - | - | २६४ | १५३७ |

तबती क्रमांक ५२

| १ | २ | ३ | ४ | ५ | ६ | ७ | ८ | ९ | १० | | |
|----|---|----|------|---|------|---|------|---|----|-----|-------|
| ८ | २८ - कागद व कागदाच्या वस्तु बनविणो छपाई प्रकाशन तत्सम धांदे | ११ | २१२३ | १ | ५९८ | - | - | - | - | १३९ | ५१२४ |
| ९ | २९ - चामडे तयार करणो व चामडेयाच्या वस्तु बनविणो [दुरुस्ती वगळून] | - | - | - | - | - | - | - | - | ७ | १४७ |
| १० | ३०- रबर प्लेस्टिक पेट्रोलियम व दगडी कोळता घापासून वस्तु तयार करणो | १२ | ४४८८ | १ | ४३ | २ | ३३६० | - | - | १७६ | १०६८३ |
| ११ | ३१ - रासायनिक द्रव्ये व त्यापासून वस्तु तयार करणो | ४ | ८८८ | १ | १८७ | - | - | - | - | ९४ | ३८९२ |
| १२ | ३२ - धातुजन्य व्यतिरिक्त इतर खानिज द्रव्यापासून वस्तु तयार करणो | ८ | १६३७ | २ | १२८४ | १ | १७०३ | - | - | १६२ | ७५३९ |
| १३ | ३३ - समिन्न धातु कारखाने | ६ | १४७८ | २ | १३२० | - | - | - | - | ६५ | ४७३२ |

तक्ता क्रमांक ५.२

| १ | : | २ | : | ११ | : | १२ | : | १३ | : | १४ | : | १५ | : | १६ | : | १७ | : | १८ | : | १९ | : | २० |
|----|---|--|---|----|---|------|---|----|---|------|---|----|---|-------|---|----|---|-------|---|-----|---|-------|
| १४ | : | ३४ - धातुच्या वस्तु व सुटे भाग बनविणे | : | ११ | : | २५१७ | : | १ | : | ८८६ | : | १ | : | २४१६ | : | - | : | - | : | ३९२ | : | ६८५८ |
| १५ | : | ३५ - यंत्रासामुग्री व मशिनदुरुस्ती टूलसची निर्मिती [बीज सामुग्री, वगळून] | : | ३३ | : | ७६२१ | : | १० | : | ७०७३ | : | ८ | : | १३३८७ | : | - | : | - | : | २६२ | : | ३२९२१ |
| १६ | : | ३६ - बीजयंत्रासामुग्री, उपकरणे सच उपयंत्रा चे उत्पादन | : | १९ | : | ४१४७ | : | ४ | : | २९२८ | : | १ | : | १५१२ | : | - | : | - | : | २१५ | : | १४०५१ |
| १७ | : | ३७ - वाहतुकीची साधने व त्यांचे सुटे भाग बनविणे | : | ३ | : | ५७० | : | २ | : | १२६७ | : | १ | : | ४१५१ | : | २ | : | ३१०३६ | : | ४६ | : | २८००० |
| १८ | : | ३८ - इतर उत्पादक उद्योग | : | ४ | : | ५०० | : | - | : | - | : | - | : | - | : | - | : | - | : | ४३ | : | १४६५ |
| १९ | : | ३९ - भाडवली वस्तुची दुरुस्ती | : | ७ | : | १५८६ | : | - | : | - | : | १ | : | १६९५ | : | - | : | - | : | ३४ | : | ४६१२ |
| २० | : | ४० - बीज निर्मिती | : | १ | : | १०९ | : | - | : | - | : | - | : | - | : | - | : | - | : | १६ | : | ३५६ |
| २१ | : | ४२ - पाणी पुरवठा | : | २ | : | ३६८ | : | - | : | - | : | - | : | - | : | - | : | - | : | ४ | : | ४९८ |
| २२ | : | ६१ - इंधन रसायने पर्यटनसुमारी सिरेमिक्स व काच यांचा घाऊक व्यापार | : | - | : | - | : | - | : | - | : | - | : | - | : | - | : | - | : | ४ | : | ४६ |

तबता क्रमांक ५.३

| १ | २ | ११ | १२ | १३ | १४ | १५ | १६ | १७ | १८ | १९ | २० |
|----|---------------------------------|----|-----|----|----|----|----|----|----|-----|-----|
| २३ | ६३ - लाकूड / कागदी व चामडी तैले | - | - | - | - | - | - | - | - | २ | २२ |
| २४ | ६८ - इतर किरकोळ व्यापार | - | - | - | - | - | - | - | - | १०४ | ६५७ |
| २५ | ७० - जमीन मार्ग वाहतूक | १ | १०५ | - | - | - | - | - | - | १ | १०५ |
| २६ | ७४ - मालाच्या ठेवणावळीची सोय | १ | ७७ | - | - | - | - | - | - | ३ | १०२ |
| २७ | ७५ - डाक / तार / वायरलेस सेवा | - | - | - | - | - | - | - | - | १ | ३५ |
| २८ | ९१ - आरोग्य व स्वच्छता सेवा | - | - | - | - | - | - | - | - | ३ | १२३ |

[पुढील पानावर]

तक्ता क्रमांक ५.२

| १ | २ | ११ | १२ | १३ | १४ | १५ | १६ | १७ | १८ | १९ | २० |
|------|----------------------------|-----|-------|----|-------|----|-------|----|-------|------|--------|
| २९ | १३ - औषाधी पचार सेवा | - | - | - | - | - | - | - | - | २ | ७९ |
| ३० | १६ - खाजगी प्रकारच्या सेवा | - | - | - | - | - | - | - | - | ३ | ६८ |
| ३१ | १७ - दुरुस्ती सेवा | ३ | ६२० | - | - | - | - | - | - | ४९ | २१२३ |
| एकूण | | १५१ | ३३५९५ | २९ | २०५२० | १६ | २९३०२ | २ | २१८३६ | २१६६ | १४६३३८ |

टीप :- अ] कारखान्याची सरव्या

ब] कामगार.

आधार :- मुख्य निरीक्षक, कारखाने, महाराष्ट्र राज्य मुंबई.

तक्ता क्रमांक ५.३

नामाच्या दिवसांच्या सरच्येनुसार कारखान्याचे वर्गीकरण
जिल्हा - पुणे

वर्षा - १९८०

| अ.क्र. | सुरच्य उद्योग गट त्याचे संकेतांक. | दिवसांची सरच्ये अनुल्लेखित | | ६० दिवस किंवा त्याहून कमी | | ६१ ते १२० दिवस | | १२१ ते १८० दिवस | |
|--------|---|-------------------------------|---|------------------------------|----|----------------|----|-----------------|----|
| | | अ | ब | अ | ब | अ | ब | अ | ब |
| १ | २ | ३ | ४ | ५ | ६ | ७ | ८ | ९ | १० |
| १ | २० - खाद्य पदार्थांचे उत्पादन | - | - | १ | १० | ३ | २० | - | - |
| २ | २१ - वनस्पती तूप तेल वगैरेचे उत्पादन | - | - | - | - | १ | १५ | - | - |
| ३ | २२ - पेयाचे उत्पादन, तंबाखुपासून तयार होत असलेल्या पदार्थांचे उत्पादन | - | - | - | - | - | - | - | - |
| ४ | २३ - सुती कापडाचे उत्पादन | - | - | - | - | - | - | - | - |
| ५ | २४ - लोकर, रेशीम, व कृत्रिम कापडाचे उत्पादन | - | - | - | - | - | - | - | - |
| ६ | २६ - तयार झडे बनविणे | - | - | - | - | १ | - | - | - |
| ७ | २७ - तयार लाकूड व लाकडाच्या वस्तू बनविणे | - | - | - | - | - | - | २ | ५ |

तक्ता क्रमांक १.३

| १ | २ | ३ | ४ | ५ | ६ | ७ | ८ | ९ | १० |
|----|--|---|---|---|---|---|----|---|-----|
| ८ | २८ - कागद व कागदाच्या वस्तु बनविणो छपाई प्रकाशन व तत्सम धांदे | - | - | - | - | - | - | १ | ११ |
| ९ | २९ - चामडे तयार करणे व चामड्याच्या वस्तु बनविणो [दुरुस्ती उद्योग वगळून] | - | - | - | - | - | - | - | - |
| १० | ३० - रबर प्लॅस्टिक पेट्रोलियम | - | - | १ | ३ | - | - | १ | ८ |
| ११ | ३१ - रासायनिक द्रव्ये व त्यापासून वस्तु तयार करणे, पेट्रोलियम व दगडी कोळशाचे पदार्था बनविणो | - | - | - | - | १ | २८ | - | - |
| १२ | ३२ - धातुजन्य व्यतिरिक्त इतर खानिज द्रव्यापासून तयार केलेले पदार्था | - | - | - | - | ३ | ६२ | ८ | १२४ |
| १३ | ३३ - सभिन्न धातु कारखाने | - | - | - | - | - | - | - | - |

तबला क्रमांक ५३

| १ | २ | ३ | ४ | ५ | ६ | ७ | ८ | ९ | १० |
|----|---|---|---|---|----|---|---|---|----|
| १४ | ३४ - धातुच्या वस्तू व सुटे भाग बनविणे [यंत्रां आणि वहातुकीचे साहित्य सोडून] | - | - | ३ | ५१ | १ | - | १ | ४ |
| १५ | ३५ - यंत्रासामुगी व मशीन टूलसची निर्मिती [वीज सामुगी वगळून] | - | - | - | - | - | - | १ | १३ |
| १६ | ३६ - विद्युत यंत्रा सामुगी उपकरणे, तय उपयंत्रा इत्यादिये उत्पादन | - | - | - | - | - | - | १ | १३ |
| १७ | ३७ - वाहतुकीची साधने व त्याचे सुटे भाग बनविणे | - | - | - | - | - | - | - | - |
| १८ | ३८ - इतर उत्पादक उद्योग | - | - | - | - | - | - | - | - |
| १९ | ३९ - शेतकी यंत्रासामुगीची दुरुस्ती | - | - | - | - | - | - | - | - |
| २० | ४० - वीज निर्मिती | - | - | - | - | - | - | - | - |
| २१ | ४१ - पाणी पुरवठा | - | - | - | - | - | - | - | - |

तक्ता क्रमांक ५३

| १ | २ | ३ | ४ | ५ | ६ | ७ | ८ | ९ | १० |
|------|---|---|---|---|----|----|-----|----|-----|
| २२ | ६१ - ह्दधान, रसायने, कांच परक्युमरी इत्यादिया घाऊक व्यापार | - | - | - | - | - | - | - | - |
| २३ | ६२ - लाकूड / कागद व चामडी तेले | - | - | - | - | - | - | - | - |
| २४ | ६८ - इतर किरकोळ व्यापार | - | - | - | - | - | - | - | - |
| २५ | ७० - जमीन मार्ग वाहतूक | - | - | - | - | - | - | - | - |
| २६ | ७४ - मालाच्या ठेवणाकळीची सोय | - | - | - | - | - | - | - | - |
| २७ | ७५ - दळणाकळणा सेवा | - | - | - | - | - | - | - | - |
| २८ | ९३ - औषाधापचार | - | - | - | - | - | - | - | - |
| २९ | ९६ - आाजगी प्रकारच्या सेवा | - | - | - | - | - | - | - | - |
| ३० | ९७ - दुसुस्ती सेवा | - | - | - | - | - | - | - | - |
| एकूण | | - | - | ५ | ६४ | १० | १०५ | १५ | १६९ |

तक्ता क्रमांक ५३

| अ. क्र. : | मुख्य उद्योग व गट त्याचे संकेतांक | : १९१ ते २४० दिवस: | | : २४१ ते ३०० दिवस : | | : ३०० हून अधिक दिवस: | | एकूण | |
|-----------|---|--------------------|----|---------------------|------|----------------------|------|------|------|
| | | अ | ब | अ | ब | अ | ब | अ | ब |
| १ | २ | ११ | १२ | १३ | १४ | १५ | १६ | १७ | १८ |
| १ | २० - छाद्य पदार्थांचे उत्पादन | - | - | ८ | २०२५ | ४५ | ४२३४ | ५४ | ६२४३ |
| २ | २१ - वनस्पती तूप तेल वगैरेचे उत्पादन | - | - | ३ | ७० | २० | १३६ | २४ | १२१ |
| ३ | २२ - पेयांचे उत्पादन व तंबाखूपासून तयार होत असलेल्या पदार्थांचे उत्पादन | - | - | १ | २४ | ११ | ९०३ | १२ | ९३१ |
| ४ | २३ - सुती कापडाचे उत्पादन | - | - | ४ | ५० | ३० | १३७२ | ३४ | १४२२ |
| ५ | २४ - लोकर, रेगामी व कृत्रिम कापडाचे उत्पादन | - | - | - | २ | २ | ११ | २ | ११ |
| ६ | २६ - तयार कपडे बनविणे | - | - | - | - | १८ | ७१३ | १९ | ७१३ |
| ७ | २७ - तयार लाकूड व लाकडाच्या वस्तु बनविणे | २ | १२ | २० | ९६ | १५३ | ८३८ | १७७ | ९५१ |

तक्ता क्रमांक ५३

| १ | २ | ११ | १२ | १३ | १४ | १५ | १६ | १७ | १८ |
|----|--|----|-----|----|------|-----|-------|-----|-------|
| ८ | २८ - कागद व कागदाच्या वस्तु बनविणे छपाई प्रकाशन व तत्सम धादे | २ | २९ | २२ | १११४ | ७७ | ३०२५ | १०२ | ४१७९ |
| ९ | २९ - चामडे तयार करणे व चामड्याच्या वस्तु बनविणे [दुरुस्ती उद्योग वगळून] | - | - | १ | ३ | ६ | १४४ | ७ | १४७ |
| १० | ३० - रबर प्लॅस्टिक, पेट्रोलियम | ३ | ७४ | १० | २८९ | १२३ | १०२३६ | १३८ | १०६०० |
| ११ | ३१ - रासायनिक द्रव्ये व त्यापासून वस्तु तयार करणे, पेट्रोलियम व दगडी कोळसा पदार्था बनविणे. | २ | ६५ | ३ | ४० | ६४ | ३२८७ | ७० | ३४०० |
| १२ | ३२ - ○ तुजन्य व्यतिरिक्त इतर खानिज द्रव्यापासून तयार केलेले पदार्था | ५ | ११४ | १० | १८८ | ६० | ५३४४ | ८६ | ५८३२ |
| १३ | ३३ - समिष्ट धातु कारखाने | - | - | २ | २३ | ५९ | ४२४३ | ६१ | ४२६६ |
| १४ | ३४ - धातुच्या वस्तु व छुटे भाग बनविणे [पंजे आणि वाहतुकीचे साहित्य सोडून] | १ | १३ | २० | २५३ | २१९ | ९२८४ | २४५ | ९६०४ |

तक्ता क्रमांक ५.३

| १ | २ | ११ | १२ | १३ | १४ | १५ | १६ | १७ | १८ |
|----|--|----|----|----|------|-----|-------|-----|-------|
| १५ | ३५ - यंत्रासासुगी मशिन टूलसची निर्मिती [वीज। सासुगी वगळून] | १ | ७ | १४ | १५३० | २०१ | ३०४०५ | २१७ | ३११५५ |
| १६ | ३६ - विद्युत यंत्रासासुगी, उपकरणे संय उपयंत्रा इत्यादिचे उत्पादन | - | - | ८ | ३५२ | १५४ | १११४५ | १६३ | १२३०१ |
| १७ | ३७ - वाहतुकीची साधने व त्याचे सुटे भाग बनविणे | - | - | - | - | २३ | २८२५६ | २३ | २८२५६ |
| १८ | ३८ - इतर उत्पादक उद्योग | - | - | ४ | २०६ | ३२ | १०१८ | ३६ | १३०४ |
| १९ | ३९ - शेतकी यंत्रासासुगीची दुरुस्ती | - | - | ६ | ५३० | १७ | ३६२२ | २३ | ४१५२ |
| २० | ४० - वीज निर्मिती | - | - | - | - | १३ | २११ | १३ | २११ |
| २१ | ४१ - पाण्याची पुरवठा | - | - | - | - | १ | ८९ | १ | ८९ |
| २२ | ६१ - इंधान, रसायने, काच परक्युमरी इत्यादिचा घाऊक व्यापार | - | - | १ | ५ | ५ | ३१ | ६ | ३६ |
| २३ | ६२ - लाकूड/कागद/ चामडी व तेले | - | - | - | - | २ | ३० | २ | ३० |

तक्ता क्रमांक ५३

| १ | २ | ११ | १२ | १३ | १४ | १५ | १६ | १७ | १८ |
|------|------------------------------|----|-----|-----|------|------|--------|------|--------|
| २४ | ६८ - उत्तर किरकोळ व्यापार | - | - | ५ | २७ | ४६ | ३५० | ५१ | ३७७ |
| २५ | ७० - जमीन मार्गे वाहतूक | - | - | १ | १०५ | - | - | १ | १०५ |
| २६ | ७४ - मालाच्या ठेवणावळीची सोय | - | - | - | - | २ | ४३ | २ | ४३ |
| २७ | ७५ - दळणावळणा सेवा | - | - | १ | ३५ | - | - | १ | ३५ |
| २८ | ९३ - औषाधोपचार सेवा | - | - | २ | ७९ | - | - | २ | ७९ |
| २९ | ९६ - खाजगी प्रकारच्या सेवा | - | - | - | - | ३ | ६८ | ३ | ६८ |
| ३० | ९७ - दुरुस्ती सेवा | - | - | ५ | ५५७ | ३० | १०३४ | ३५ | १५९१ |
| एकूण | | १६ | ३१४ | १५१ | ७६०५ | १४१६ | १२१३३६ | १६१४ | १२९६०१ |

टीप :- अ] कारखान्यांची संख्या

ब] रोजगार

-[१४६]-

आधार :- मुख्य निरीक्षक कारखाने, महाराष्ट्र राज्य मुंबई

तक्ता क्रमांक ५४

पुणे जिल्ह्यातील उद्योगाच्या महत्वाच्या बाबीची आकडेवारी [वार्षिक उद्योग पाहणी]
जिल्हा-पुणे

वर्षा-१९८९-९०

[रुपये हजारात]

| अ. क्र. | उद्योगाचा संकेतांक | उद्योगाचे वर्णन | स्थिर भांडवल | छोळते भांडवल | सर्व कामगार [संख्या] | सर्व कर्मचारी [संख्या] | कामगारांचे वेतन | रकण मिळकत |
|---------|-----------------------|--|-----------------|-----------------|----------------------------|------------------------------|--------------------|--------------|
| १ | २ | ३ | ४ | ५ | ६ | ७ | ८ | ९ |
| १ | २०-२१ | खाद्य पदार्थांचे उत्पादन | ६४०७३४ | ४००३६३ | ४२५२ | ६९७२ | ९९३५८ | २१८३८० |
| २ | २२ - | पेयाचे उत्पादन, तंबाखू पासून तयार होत असलेल्या पदार्थांचे उत्पादन | ५८४०४ | [-]११४२० | ३६२ | ५२० | ३७६२ | ९६३५ |
| ३ | २३ - | सुती कापडाचे उत्पादन | १८९५६० | [-]३७९५२ | ४६३ | ६९८ | १८४७४ | ३३३३९ |
| ४ | २४ - | लोकर, रेझीम व कृत्रिम कापडाचे उत्पादन | ५ | ८८ | ४ | ५ | १७ | १८ |
| ५ | २५ - | तागापासूनची उत्पादने व इतर वनस्पती धागे तयार करणे व आपूर्त कार्याचा व्यतिरिक्त | २०७१३५ | ९७५८६ | ९९१ | १३४२ | २९८५० | ५७५२० |
| ६ | २७ - | तयार लाकूड व लाकडाच्या वस्तू बनविणे | ८९९ | [-]१६२२ | १३६ | १५९ | २२५७ | ३१४० |
| ७ | २८ - | कागद व कागदाच्या वस्तू बनविणे छपाई प्रकाशन व तत्सम धादे | २८९८६६ | २०५८१७ | १६४१ | २२७१ | ५७९७४ | ९७५७७ |
| ८ | २९ - | चामडे तयार करणे व चामड्याच्या वस्तू बनविणे [दुरुस्ती उद्योग वगळून] | २२५६ | ५६८८ | १०२ | १३५ | १३१३ | २१३१ |

-[१४७]-

[पृढील पानावर]

तक्ता क्रमांक ५'४

| १ | २ | ३ | ४ | ५ | ६ | ७ | ८ | ९ |
|----|------|--|----------|---------|-------|--------|--------|---------|
| ९ | ३० - | रबर प्लास्टिक पेट्रोलियम | ४०२९८७९ | १६५७५१३ | ५४२२ | ८७३४ | १९५३५७ | ४५९०८६ |
| १० | ३१ - | रासायनिक द्रव्ये व त्यापासून वस्तु तयार करणे, पेट्रोलियम व दगडी कोळशाचे पदार्था बनविणे | १३४९६४ | ८९२२६ | ११३४ | १५५३ | ३३८२७ | ६१७९१ |
| ११ | ३२ - | धातुजन्य व्यतिरिक्त इतर खानिज द्रव्यापासून तयार केलेले पदार्था | ८९३५४ | ६२५३८ | १५१० | २०९९ | ३२०४६ | ५३८१० |
| १२ | ३३ - | समिष्ट धातु कारखाने | २१२८५६२ | १२३१०४ | २२५९ | २८३३ | ५९०६७ | १०२९६० |
| १३ | ३४ - | धातुच्या वस्तु व सुटे भाग बनविणे [यंत्रो आणि वाहतुकीचे साहित्य सोडून] | ६६५६६१ | ५८२३६४ | ३४६३ | ४८३९ | ११५१०६ | २२६६५३ |
| १४ | ३५ - | यंत्रासामुग्री, मशिन टूलसची निर्मिती [वीज सामुग्री वगळून] | २६८७६७९ | २३६९२६३ | १४५९६ | २३०९९ | ७२४५९८ | १६०६४७९ |
| १५ | ३६ - | विद्युत यंत्रासामुग्री, उपकरणे सच उपयंत्रा इत्यादीचे उत्पादन | १०७०२६४ | ३२६१९३ | ५२४६ | ७९९९ | २१२६२२ | ४७३६५२ |
| १६ | ३७ - | वाहतुकीचे साधने व त्याचे सुटे भाग बनविणे | ४५२५१७१ | १६३८०२५ | १६५०५ | २४९५९ | ७६९६२५ | १६४२२८० |
| १७ | ३८ - | इतर उत्पादक उद्योग | ४१९३३ | [-]८६८७ | ११०५ | १३८१ | २४१४० | ३९९१० |
| १८ | ३९ - | भाडवली वस्तुची दुरुस्ती | ८७३५६ | ७८९३७ | १८७१ | २२४१ | ६२४८६ | १०६२०५ |
| १९ | ४२ - | पाणी पुरवठा | ११९३१ | ११३ | १८१ | २१४ | ४५४१ | ६००३ |
| २० | ४४ - | मालाच्या ठेवणावळीची सोय | १६९ | ९१ | ९ | १७ | २३५ | ४४२ |
| २१ | ९७ - | दुरुस्ती सेवा | २००२ | [-] २३ | ८५ | १०३ | १९५५ | २९९५ |
| २२ | | इतर | २५७७२९८ | १५७५९६२ | २७७१२ | ४१४९२ | ५१६५५८ | १०२७४९३ |
| | | एकूण | १९४४१०८३ | २१५३१६७ | ८९०४६ | १३३६७९ | २७२१६८ | ६२३१५०४ |

तक्ता क्रमांक ५. ४

| अ. क्र. | उद्योगाचे वर्गीकरण | उद्योगाचे वर्णन | एकूण उत्पादन | एकूण निविष्टि | मूल्यवृद्धी |
|---------|--------------------|--|--------------|---------------|-------------|
| १ | २ | ३ | १० | ११ | १२ |
| १ | २०-२१ | छाद्य पदार्थांचे उत्पादन | ३०६५२०५ | ३६४६८२८ | ३६४३७६ |
| २ | २२ - | पेयाचे उत्पादन व तंबाखूपासून तयार होणारे अस्तिल्या पदार्थांचे उत्पादन | १४१४४२ | १०६८२२ | २८२१८ |
| ३ | २३ - | सुती कापडाचे उत्पादन | ६६४२२ | ५०५२४ | १०६७५ |
| ४ | २४ - | लोकर, रेझीम व कृत्रिम कापडाचे उत्पादन | ४३ | १८ | २४ |
| ५ | २५ - | तागापासूनची उत्पादने व इतर वनस्पती धागे तयार करणे कापूस काठ्या व्यतिरिक्त | ८०८२२७ | ६६१५८३ | १२४१०३ |
| ६ | २७ - | तयार लाकूड व लाकडाच्या वस्तु बनविणे | ७८७५ | ४५४२ | ३२०० |
| ७ | २८ - | कागद व कागदाच्या वस्तु बनविणे छपाई प्रकाशन व तत्सम धादे | २३४१३० | ६७७०५५ | २१७०१३ |
| ८ | २९ - | चामडे तयार करणे व चामड्याच्या वस्तु बनविणे, [दुरुस्ती-उद्योग वगळून] | ४२३२० | ३६५६६ | ५४२३ |
| ९ | ३० - | रबर प्लॅस्टिक, पेट्रोलियम | ८१२२६२६ | ५४४२१७१ | १२०२४३३ |
| १० | ३१ - | रासायनिक द्रव्ये व त्यापासून वस्तु तयार करणे, पेट्रोलियम व दगडी कोळसा पदार्था बनविणे | ४१४६२१ | ३२०२६२ | ८३८२६ |
| ११ | ३२ - | धातुजन्य व्यतिरिक्त इतर धानिज द्रव्यापासून तयार केलेले पदार्था | १६५१२५ | ४२८६०० | १५५२२६ |
| १२ | ३३ - | समिष्ट धातु कारखाने | २२२८८२५ | १८६७३१६ | २५५२३१ |

तक्ता क्रमांक ५४

| १ | २ | ३ | १० | ११ | १२ |
|--------------|------|---|----------|----------|----------|
| १३ | ३४ - | धातूच्या वस्तू व स्टे भाग बनविणे [यंत्रो आणि वाहतुकीचे साहित्य सोडून] | २४१२१५१ | १७००३५० | ६०४३६८ |
| १४ | ३५ - | यंत्रासांमुगी मशिन टूलसची निर्मिती [वीज सांमुगी वगळून] | १२८९८२३२ | ९१८१४९४ | ३३३१७४६ |
| १५ | ३६ - | विद्युत यंत्रासांमुगी, उपकरणे तच उपयंत्रा इत्यादीचे उत्पादन | ४३८१२१२ | ३२२७८८२ | ९९८५५९ |
| १६ | ३७ - | वाहतुकीचे साधने व त्याचे स्टे भाग बनविणे | १४००००२८ | ११२७९९६६ | १९८५८५३ |
| १७ | ३८ - | इतर उत्पादक उद्योग | १६४९५५ | ११४१०२ | ४४३८० |
| १८ | ३९ - | भांडवली वस्तुची दुरुस्ती | ४०५७५२ | २३४०७१ | १६५७८२ |
| १९ | ४० - | पाणी पुरवठा | ५२४९८ | ४४७०४ | ६००३ |
| २० | ४१ - | मालाच्या ठेवणावळीची सोय | ८६५ | ६१८ | २३२ |
| २१ | ४२ - | दुरुस्ती सेवा | ६८३४ | १७८२ | ४८९७ |
| २२ | | इतर | १२६५३३७० | १०११२०९४ | २१०८८६८ |
| जिल्हा बेरीज | | | ६३५४४३८१ | ४८२१०२०४ | १२४०८२०६ |

टीप :- उद्योग गट निहाय माहिती मोठ्या कारखान्यासाठी दिली असून लहान कारखान्याची [नमुना निवडीवर] माहिती " इतर" समोर देण्यात आली आहे.

आधार :- अर्धा व सांख्यिकी संचालनालय, मुंबई

तक्ता क्रमांक ५५

रोजगार विनिमय केंद्रातील आकडेवारी वर्ष-१९९०
जिल्हा-पुणे

| अ. क्र. : | बाबी | : | : |
|-----------|--|------------------|--------|
| १ : | २ | : | ३ |
| १] | जाहीर केलेल्या रिकाम्या जागांची संख्या | | ७६४४ |
| २] | सेवा योजनाचा उपयोग करणारे मालक | | १४४६ |
| ३] | पटावरील अर्जदारांची संख्या | | २२५१४१ |
| ४] | नोकरी मिळालेल्या उमेदवारांची संख्या | | |
| | अ] छात्रांसाठी | | ३०९२ |
| | ब] सार्वजनिक क्षेत्रासाठी | | ६०१ |
| ५] | नोकरी मिळालेल्या उमेदवारांची संख्या | | |
| | अ] अनुसूचित जाती / अनुसूचित जमाती | | १००७ |
| | ब] इतर | | ३६९३ |
| | [अ + ब] | | ३७०० |
| ६] | राष्ट्रीय वर्गीकरणानुसार व्यवसाय | | |
| १] | व्यवसायिक तांत्रिक आणि संबन्धित कामगार | १] नोंदणी केलेले | १४२०७ |
| | | २] नोकरी दिलेले | १७३१ |
| २] | प्रशासकीय शस्त्राधीन आणि व्यवस्थापकीय | १] नोंदणी केलेले | २१९ |
| | | २] नोकरी दिलेले | १४ |
| ३] | लेखात्मक व तत्संबन्धीय कामगार | १] नोंदणी केलेले | ४३१४ |
| | | २] नोकरी दिलेले | ६१७ |
| ४] | विक्री कामगार | १] नोंदणी केलेले | - |
| | | २] नोकरी दिलेले | - |
| ५] | शेतकरी मत्स्यव्यवसाय शिकारी संबन्धित | १] नोंदणी केलेले | ११२६ |
| | | २] नोकरी दिलेले | ५८ |
| ६] | छात्रांसाठी कामगार | १] नोंदणी केलेले | - |
| | | २] नोकरी दिलेले | - |

तक्ता क्रमांक ५.५

| १ | २ | ३ |
|---|-------------------------------------|---------------|
| ७] वाहतूक व दळणावळणा | १] नोंदणी केलेले २] नोकरी दिलेले | ८१३ ४९ |
| ८] क्राफ्टसमन उत्पादन प्रक्रिया कामगार व इतर ठिकाणी वर्गीकरण न झालेले कामगार | १] नोंदणी केलेले २] नोकरी दिलेले | ४२ २७ |
| ९] सेवा, खोळ व तत्सम कामगार | १] नोंदणी केलेले २] नोकरी दिलेले | १९ १८ |
| १०] इतर ठिकाणी वर्गीकरण | १] नोंदणी केलेले २] नोकरी दिलेले | ४०६१७ ११८६ |
| एकूण | १] नोंदणी केलेले २] नोकरी दिलेले | ६१५१७ ३७०० |

- आधार :- १] उपप्रादेशिक सेवा योजना कार्यालय, पुणे-११
२] उपप्रादेशिक सेवा योजना कार्यालय, पिंपरी
पुणे-१७
३] उपप्रादेशिक सेवा योजना कार्यालय, पुणे विद्यापीठ
पुणे-७.

तक्ता क्रमांक ५. ६
व्यवसाय मार्गदर्शन कार्यक्रम
जिल्हा-पुणे

वर्ष-१९९०-९१

| अ. क्र. | बाब | संख्या |
|---------|--|--------|
| १ | <u>सेवायोजन केंद्रातील व्यवसाय मार्गदर्शन केंद्र</u> | |
| १] | वैयक्तिक मार्गदर्शन / व्यक्तिज्ञा: अगर गटामध्ये सल्ला दिलेल्यांची संख्या | ३१५५ |
| २] | सेवा योजन केंद्रामध्ये घेण्यात आलेली गटाशी चर्चा | ४१ |
| ३] | मार्गदर्शन केलेल्या अर्जदारांना नोकरीवर प्रशिक्षणासाठी उमेदवारीसाठी दिलेल्यांची संख्या | १३७ |
| २ | <u>विश्वविद्यालयीन सेवा योजन माहिती</u> <u>मार्गदर्शन केंद्रातील व्यवसाय मार्गदर्शन</u> | |
| १] | वैयक्तिक मार्गदर्शन / व्यक्तिज्ञा: अगर गटामध्ये सल्ला दिलेल्यांची संख्या | १४५९ |
| २] | सेवा योजन केंद्रामध्ये घेण्यात आलेल्या गटाशी चर्चा | ३५ |
| ३] | मार्गदर्शन केलेल्या अर्जदारांना नोकरीवर प्रशिक्षणासाठी उमेदवारीसाठी दिलेल्यांची संख्या | - |

आधार :- १] उपप्रादेशिक सेवा योजन कार्यालय, पुणे-११

२] विद्यापीठ सेवा योजन माहिती व मार्गदर्शन
केंद्र पुणे विद्यापीठ पुणे-११

तक्ता क्रमांक ५.७

कर्मचारी गणना - १९८८

जिल्ह्यातील कर्मचा-यांची संख्या

जिल्हा - पुणे

| बाब | शासकीय | जिल्हा परिषाद | नगरपरिषाद |
|-----------------|--------|---------------|-----------|
| १ | २ | ३ | ४ |
| वर्ग - १ | १३६४ | २१ | १ |
| वर्ग - २ | २३३२ | २२९ | १० |
| वर्ग - ३ | ३७४०६ | १४३५७ | १०६७ |
| वर्ग - ४ | १२३६२ | ११६० | ९८२ |
| एकूण १ ते ४ | ५३४६४ | १५७६७ | २०६० |
| इतर वर्ग * | ४९१८ | ४१०८ | ९४ |
| ५ ते ९ व ० | | | |
| एकूण १ ते ९ व ० | ५८३८२ | १९८७५ | २१५४ |

टीप :- * :- यामध्ये कार्यव्ययी आस्थापनेवरील आकस्मिक खर्चातून रोजगार दिले जाणारे रोजंदारीवरील, अंशकालीन, मानसेवी, आणि वरील वर्गात समाविष्ट न झालेले इतर कर्मचारी यांचा समावेश होतो

आधार :- अर्जा व सांख्यिकी संचालनालय, मुंबई.

तक्ता क्रमांक ५. ४

निरनिराळ्या उद्योगातील रोजगार - पुणे जिल्हा

वर्ष-१९९०-९१

| अ. क्र. | उद्योगाचे नांव | राष्ट्रीय माहिती | | कर्मचारी वर्गाची संख्या | | | एकूण |
|---------|--------------------------------------|------------------|----------------------------|-------------------------|--------------|-----------|--------|
| | | उद्योग संकेतांक | देणा-या आस्थापनांची संख्या | शासकीय | निर्माणात्मक | छात्राजगी | |
| १ | २ | ३ | ४ | ५ | ६ | ७ | ८ |
| १] | कृषी | ० | १७ | १४४७ | ३१६२ | ९७७ | ५५८६ |
| २] | छात्राजगी | १ | १ | - | - | २० | २० |
| ३] | वस्तु निर्माण | २, ३ | ९०३ | १७४७८ | ३७०६ | १२२२४२ | १४३४२६ |
| ४] | बीज निर्मिती व गंत पाणी | ४ | १० | - | ६४४० | - | ६४४० |
| ५] | ब्राँडाकाम | ५ | ६२ | १०२४८ | ८९६ | १५०३ | १२६४७ |
| ६] | घाऊ व किरकोळ व्यापार व हॉटेल व्यवसाय | ६ | ३२५ | - | ८९६ | ७८३७ | ८७३३ |
| ७] | परिवहन, गुदामे आणि दळणावळण | ७ | ४४ | १५६४१ | १२६३३ | ४८६ | २८७६० |
| ८] | वि-तपुरवठा, विमा स्थावर मालम-ता आणि | ८ | २६६ | १०१३ | १५८८५ | ७३७८ | २४३७६ |
| ९] | सामुहिक, सामाजिक आणि व्यक्तिगत सेवा | ९ | ८९७ | ६२०२० | ४५६८७ | २९५२२ | १३७२२९ |
| एकूण | | | २५०५ | १०७८४७ | ८९३०५ | १६९९६५ | ३६७११७ |

आधार :- उपप्रादेशिक सेवा योजन कार्यालय, पुणे-११

तक्ता क्रमांक ५२

विद्युतीकरण झालेल्या गाहरांची व गांवाची संख्या व त्यांची लोकसंख्या ३१ मार्च-१९९१ अखेर
जिल्हा-पुणे [लोकसंख्या-हजारात]

| यंत्रणा | ३१ मार्च-१९९१ ला संपणारे वर्ष | जिल्ह्यातील संख्या | विद्युतीकरण झालेली गावे | विद्युतीकरण झालेली गावे | एकूण विद्युतीकरण गावे | संख्या | लोकसंख्या | संख्या | लोकसंख्या | संख्या | लोकसंख्या |
|---------------------------------|-------------------------------------|--------------------|----------------------------|----------------------------|--------------------------|--------|-----------|--------|-----------|--------|-----------|
| १ | २ | ३ | ४ | ५ | ६ | ७ | ८ | ९ | १० | | |
| १] महाराष्ट्र राज्य विद्युतमंडळ | ३१-३-१९६१ | - | - | २० | ५० | १४ | ८५१ | ३४ | २०१ | | |
| | ३१-३-१९७१ | - | - | ५६६ | १०६९ | १६ | ८९८ | ५८२ | १९६७ | | |
| | ३१-३-१९८१ | - | - | १०४४ | १६२१ | २२ | १३३० | १०६६ | २९५१ | | |
| | ३१-३-१९९० | - | - | १७१४ | २१७८ | २६ | १९७१ | १७४० | ४१४९ | | |
| | ३१-३-१९९१ | - | - | १७१४ | २१७८ | २६ | १९७१ | १७४० | ४१४९ | | |
| २] खाजगी कंपन्या | ३१-३-१९६१ | - | - | ४ | ४ | ३ | ४२ | ७ | ४६ | | |
| | ३१-३-१९७१ | - | - | ४ | ४ | ३ | ४२ | ७ | ४६ | | |
| | ३१-३-१९८१ | - | - | - | - | - | - | - | - | | |
| | ३१-३-१९९० | - | - | - | - | - | - | - | - | | |
| | ३१-३-१९९१ | - | - | - | - | - | - | - | - | | |

तक्ता क्रमांक ५.२

| १ | २ | ३ | ४ | ५ | ६ | ७ | ८ | ९ | १० |
|------|-----------|------|----|------|------|----|------|------|------|
| एकूण | ३१-३-१९६१ | १४९८ | २२ | २४ | ५४ | १७ | ८९३ | ४१ | ९४७ |
| | ३१-३-१९७१ | १४९८ | २२ | ५७० | १०७३ | १९ | ९४० | ५८९ | २०१३ |
| | ३१-३-१९८१ | १४९८ | २२ | १०४४ | १६२१ | २२ | १३३० | १०६६ | २२५१ |
| | ३१-३-१९९० | १७५३ | २६ | १७१४ | २१७८ | २६ | १९७१ | १७४० | ४१४९ |
| | ३१-३-१९९१ | १७५३ | २६ | १७१४ | २१७८ | २६ | १९७१ | १७४० | ४१४९ |

- टीप :- १] ३१-३-१९७१ पर्यंतची लोकसंख्या १९६१ जनगणनेप्रमाणे असून त्यानंतरच्या वर्षासाठी [३१-३-१९८६ पर्यंत] १९७१ चे जनगणनेप्रमाणे लोकसंख्या देण्यात आली आहे.
- २] १९८९-९०, १९९०-९१ ची लोकसंख्या १९८१ जनगणनेप्रमाणे आहे.
- ३] आकडे पूर्णांकित दिल्यामुळे बेरजा जुळणार नाहीत
- ४] ३९ गावे धारणाखाली जाणार असल्याने त्यांचे विद्युतीकरण केलेले नाही.

आधार :- अधिकांक अभियंता, महाराष्ट्र राज्य विद्युतमंडळ, नांदे व ग्रामीण विभाग पुणे.

तत्ता क्रमांक ५१०

जिरेट-पुणे

वीजेचा वापर

वर्षा -१९९०-९१

[हजार फिलोवॉट तात्तामध्ये]

| क्र. क्र. | निर्मितीचा प्रकार | वीजेचा वापर | | | | | | संस्थानाची कनेक्शनची सरव्या | |
|-----------|---|------------------|----------|----------|-----------|------|--------|-----------------------------|--------|
| | | धारयुता | व्यापारी | औद्योगिक | सार्वजनिक | कृषी | इतर | | एकूण |
| १ | २ | ३ | ४ | ५ | ६ | ७ | ८ | ९ | १० |
| १] | धारयुता] | | | | | | | | |
| २] | हायड्रो] | | | | | | | | |
| ३] | इतर] | | | | | | | | |
| ४] | एकूण महाराष्ट्र राज्य विद्युत मंडळाकडून प्राप्त झालेली | २९९९९९ २९०१७१ | १९९९९० | १९९५५८१ | १८०९१ | ८९९८ | ३५५९६२ | २०४९९९३ | ८४५२१४ |
| ५] | आजगी रिटवा देलेली वीज निर्मिती [विद्युत निरीक्षाक घाचेकडून प्राप्त झालेली सुधारित आकडेवारी | ३०४०५२ | १२०२३० | ८१६४३५१९ | - | - | ३९० | ८२०६८०११ | ४९० |
| | एकूण | ६१४२४३ | ३१९२२० | ८२५९९५०० | १८०९१ | ८९९८ | ३५८३५२ | ८४११८४०४ | ८४५५०४ |

३०१७२
२९०१७१
३५२५३

२५३

३०१७२
२९०१७१
३५२५३

टीप :- १] समान वाटप पध्दती प्रचलित असल्यामुळे औद्योगिक जल व इतर विद्युत केंद्रे एकमेकात जोडली गेली आहेत म्हणून अ. क्र. १ ते ३ प्रमाणे वर्गीकरण मिळू शकत नाही.
२] अश्वशास्त्रीवर आधारित वीज दर आकारणी करण्यात आलेल्या इती पंपाच्या वीजेचा वापर वरील स्तंभ क्र. ७ रेवजी स्तंभ क्र. ५ मध्ये समाविष्ट आहे त्याची माहिती वेगळी उपलब्ध नाही.
आधार :- १] महाराष्ट्र राज्य विद्युतमंडळ पुणे [शहरी व ग्रामीण
२] विद्युत निरीक्षाक पुणे-४.

तक्ता क्रमांक ५.११

बिगर कृषी आस्थापना
आस्थापना स्वकार्यरत उद्योगासह

| बाब | गामीण | नागरी | एकूण |
|---|--------|--------|--------|
| १ | २ | ३ | ४ |
| [एक] सर्व प्रकारच्या आस्थापना एकत्र | | | |
| १.१ आस्थापनांची संख्या | ४०७०३ | ७२१७६ | ११२८७९ |
| १.२ मालकीच्या प्रकारानुसार संख्या | | | |
| अ] सहकारी | ७०१ | ७०५ | १४०६ |
| ब] सार्वजनिक | ७५१८ | ४०१२ | ११५३० |
| क] खाजगी | ३२४८४ | ६७४५९ | ९९९४३ |
| १.३ मालकाचा विशेषा सामाजिक गट [एकूण संस्थेची टक्केवारी] | | | |
| अ] अनुसूचित जाती | ९.८१ | ५.४६ | ७.०३ |
| ब] अनुसूचित जमाती | २.०१ | १.५६ | १.७३ |
| १.४ जागेविरहित कार्यान्वित असलेल्या संस्थांची एकूण संस्थेची टक्केवारी | २०.३४ | १७.९० | १८.७८ |
| १.५ शक्तीवर चालणा-या संस्थांची एकूण संस्थेची टक्केवारी | २०.१३ | २५.१६ | २३.३४ |
| शेन] सर्वसाधारणपणे काम करणा-या कामगारांची संख्या | | | |
| अ] एकूण कामगार | १०५७५३ | ३८३२०५ | ४८८९५८ |
| ब] वेतनावर काम करणारे कामगार | ५९५०७ | २८९९४२ | ३४९४४९ |
| क] वेतनावरील कामगारांची एकूण कामगारांची टक्केवारी | ५६.२७ | ७५.६६ | ७१.४७ |
| ड] कामगारांची प्रति आस्थापना | ३ | ५ | ४ |

आधार :- आर्थिक गणना - १९८०

तक्ता क्रमांक ५.१२

प्रमुख उद्योग गटानुसार बिगरकृषी आस्थापनांची संख्या व सर्वसाधारणपणे नेहमी काम करणा-या कामगारांची संख्या

जिल्हा-पुणे

| अ. क्र. | बाब | | गाभीण आस्थापना कामगार | नागरी आस्थापना कामगार | एकूण आस्थापना कामगार |
|---------|-------------------------|----|-----------------------------|-----------------------------|----------------------------|
| १ | २ | | ३ | ४ | ५ |
| १] | खाणकाम | अ] | ७४ | १५ | ८९ |
| | | ब] | ३०२ | २७९ | ५८१ |
| २] | उत्पादन व दुरुस्ती सेवा | अ] | १४५०२ | १९९१४ | ३४४२० |
| | | ब] | ४८६४९ | १६१९०७ | २१०५५ |
| ३] | वीज गैस व पाणी | अ] | १०६ | १७५ | २८१ |
| | | ब] | ९७४ | ४८५५ | ५८२९ |
| ४] | बांधाकाम | अ] | ४८२ | ८७६ | १३५८ |
| | | ब] | १०७७ | ४३९० | ५४६७ |
| ५] | घाऊक व किरकोळ व्यापार | अ] | १०९४१ | ३०८५७ | ४१७९८ |
| | | ब] | १७७१४ | ६३७७० | ८१४८४ |
| ६] | निवासगृहे व उपहारगृहे | अ] | १८८० | ३७०३ | ५५८३ |
| | | ब] | ४७७७ | १९४४१ | २४२१८ |

तक्ता क्रमांक ५.१३

| १ | २ | ३ | ४ | ५ | |
|-----|--|----|--------|--------|--------|
| ७] | वाहतूक | अ] | ५३६ | ३३१२ | ३१२८ |
| | | ब] | १४६८ | १६२८४ | १७७५२ |
| ८] | साठवणूक वखार | अ] | २०६ | ३६३ | ५६९ |
| | | ब] | ४५२ | १३६९ | १८२१ |
| ९] | दळणावळण | अ] | ३५२ | १५९ | ५११ |
| | | ब] | ११८६ | ५३८३ | ६५६९ |
| १०] | अर्धापुरवठा विमा मालम-ता व धादेविषायक सेवा | अ] | ११२८ | ३०९४ | ४२२२ |
| | | ब] | २५५१ | १८७९९ | २१३५० |
| ११] | सामुहिक सामाजिक व व्यक्तिगत सेवा | अ] | १०४८९ | ९५९७ | २००८६ |
| | | ब] | २६५७० | ८६४४७ | ११३०१७ |
| १२] | इतर | अ] | ३ | ३१ | ३४ |
| | | ब] | ३३ | २८१ | ३१४ |
| १३] | सर्व प्रमुखा गट | अ] | ४०७०३ | ७२१७६ | ११२८७९ |
| | | ब] | १६५७५३ | ३८३२०५ | ४८८९५८ |

अ = आस्थापना

ब] = कामगार

आधार :- आर्थिक गणना-१९८०

-[१६१] -

तक्ता क्रमांक ५. १३

महत्वाच्या उद्योग गटानुसार बिगर कृषी आस्थापनांची सरव्या
जिल्हा- पुणे

| अं. | उद्योग गट संकेतांक | उद्योग गटाचे नाव | उपक्रम गट संकेतांक | उपक्रम गटाचे नांव | ग्रामीण | नागरी | एकूण |
|-----|-----------------------|------------------------|--------------------------|----------------------------|---------|-------|-------|
| १ | २ | ३ | ४ | ५ | ६ | ७ | ८ |
| १ | II + III | उत्पादन | ५ | छाद्यपदार्था बनविणो | २८६५ | २१८६ | ५०५१ |
| | | व | ७ | तंबाखू व तंबाखूचे पदार्था | ३ | १२५१ | १२५४ |
| | | दुरुस्ती | २७ | इतर प्रकारचे वस्तूउत्पादन | ४५८२ | ४१२६ | ८७०८ |
| | | सेवा | २९ | इतर लाकूड व त्यापासूनची | २५४७ | १५३६ | ४०८३ |
| | | | | अन्य उत्पादने | | | |
| | | | ४३ | यंत्रो व वाहतुकीची साधने | ७६१ | १३०९ | २०७० |
| | | | | या व्यतिरिक्त धातूजन्य | | | |
| | | | | उत्पादने | | | |
| | | | ४४ | यंत्रो व यंत्रांक अवजाराचे | ९९ | १३५१ | १४५० |
| | | | | उत्पादन | | | |
| | | | ४८ | दुरुस्ती सेवा | १५६५ | ३८६८ | ५४३३ |
| २ | VI-अ | घाऊक | ५९ | किरकोळ व्यापार | १०५२८ | ३०३५० | ४०८७८ |
| | | किरकोळ | | | | | |
| | | व्यापार | | | | | |
| ३ | VI-ब | निवासगृहे | ६० | उपहारगृहे | १७९७ | ३२४१ | ५०३८ |
| | | व | | | | | |
| | | उपहारगृहे | | | | | |
| ४ | VII-क | दळणावळण | ६४ | इतर मोटार गाड्यांनदि | ३६ | १८२३ | १८५९ |
| | | | | प्रवासी वाहतूक | | | |
| | | | ६५ | रस्त्यावरील इतर | ४४९ | १३५९ | १८०८ |
| | | | | प्रकारची वाहतूक | | | |
| ५ | IX | सामाजिक | ८८ | सार्वजनिक प्रशासन | १३६९ | ११०८ | २४७७ |
| | | सामूहिक व | ९० | शैक्षणिक सेवा | ३०५९ | ११६८ | ४२२७ |
| | | व्यक्तिगत | ९२ | वैद्यकीय व आरोग्यविज्ञान | ७९१ | १९९८ | २७८९ |
| | | सेवा | | सेवा | | | |
| | | | ९४ | धार्मिक सेवा समाजकल्याण | २८६७ | ७८२ | ३६४९ |
| | | | | केंद्रे | | | |
| | | | ९८ | व्यक्तिगत सेवा | १९९४ | ३७१५ | ५७०९ |

आधार :- आर्थिक गणना - १९८०

तक्ता क्रमांक ५. १४

महत्वाच्या उद्योगगटानुसार बिगर कृषी आस्थापनावरील
कामगारांची तरव्या
जिल्हा-पुणे

| अ. क्र. | उद्योग गट | उद्योग गटाचे नाव | उपक्रम गट संकेतांक | उपक्रम गटाचे नाव | गामीण | नागरी | एकूट |
|---------|-----------|-------------------------|--------------------|--|-------|-------|-------|
| १ | २ | ३ | ४ | ५ | ६ | ७ | ८ |
| १ | II +III | उत्पादन व दुरुस्ती सेवा | ५ | खानघपदार्था बनविणे | १४८८८ | ८३७८ | २३२६६ |
| | | | २७ | झतर प्रकारचे वस्त्रोत्पादन | ७६१६ | ९४१२ | १७०२८ |
| | | | २९ | झतर लाकूड व त्यापासून उत्पादन | ४४२४ | ४५५७ | ८९८१ |
| | | | ३१ | छपाई प्रकाशन व तत्सम उद्योग | २१२ | ६६१३ | ६८२५ |
| | | | ३३ | रबर व प्लॉस्टिक उद्योग | १४२ | ४९५१ | ५०९३ |
| | | | ३५ | रसायने रासायनिक उत्पादने | ९३० | ९३२८ | १०२५८ |
| | | | ३७ | मातीच्या वस्तुची उत्पादने | ३४५२ | ३११८ | ६५७० |
| | | | ४० | धातू खानिज उत्पादने | २३६४ | ४१७० | ६५३४ |
| | | | ४१ | धातू व मिश्रधातू उत्पादने | १७ | ६२१५ | ६२३२ |
| | | | ४३ | वाहतुकीच्या साधना व यंत्राव्यतिरिक्त धातूजन्य उत्पादने | १४३३ | ८७८६ | १०२१९ |
| | | | ४४ | यंत्रो व यंत्रिक अवजारे | ४०११ | ३२०२५ | ३६०३५ |
| | | | ४५ | विद्युत यंत्रासामुग्री उत्पादन | २७८८ | १०५६३ | १३३५१ |
| | | | ४६ | वाहतुकीचे साधन व सुट्या भागाचे उत्पादन | १९६ | २५९१२ | २६१०८ |
| | | | ४७ | झतर उत्पादन उद्योग | ४७४ | ४८६५ | ५३३९ |
| | | | ४८ | दुरुस्ती सेवा | २२३० | ११४४४ | १३६७४ |
| २ | VI A | घाऊक व किरकोळ व्यापार | ५९ | किरकोळ व्यापार | १६४२१ | ६१५७२ | ७७९९३ |

[पृढील पानावर]

तक्ता क्रमांक ५.१४

| १ | २ | ३ | ४ | ५ | ६ | ७ | ८ |
|---|-------|-----------------------------|----|---|-------|-------|-------|
| ३ | VI B | निवासगृहे व उपहारगृहे | ६० | निवासगृहे व उपहारगृहे | ४५६९ | १७११५ | २१६८४ |
| ४ | VII C | दळणावळणे | ७३ | दळणावळणे विद्यार्थी सेवा | ११८६ | ५३८३ | ६५६९ |
| ५ | VIII | आर्थिक सेवा | ७४ | बँक | ७४९ | ९०४८ | ९७९७ |
| ६ | IX | सामाजिक सेवा | ८८ | सार्वजनिक प्रशासन | ५९१६ | ३९६९८ | ४५६५४ |
| | | | ९० | शैक्षणिक सेवा | ११९६१ | १९९६२ | ३१९२३ |
| | | | ९२ | वैद्यकीय व आरोग्य सेवा | १९५३ | १२२५३ | १४२०६ |
| | | | ९४ | धार्मिक सेवा व समाजकल्याण केंद्रे | ३०७४ | १६२० | ४६९४ |
| | | | ९७ | मनोरंजन व सांस्कृतिक सेवा | ५४८ | ३०२८ | ३५७६ |
| | | | ९८ | व्यक्तिगत सेवा | २७४४ | ७२२५ | ९९६९ |

अट्टार :- आर्थिक गणना- १९८०

तक्ता क्रमांक ५.१५

बिगर कृषी सहकारी आस्थापना [सर्व उद्योग गट एका]
जिल्हा-पुणे

| अ. क्र. : | बाब : | गामीण : | नागरी : | एकूण : |
|-----------|---|---------|---------|--------|
| १ : | २ : | ३ : | ४ : | ५ : |
| १ | सहकारी औद्योगिक संस्थांची संख्या | ७०१ | ७०५ | १४०६ |
| २ | विजेवर चालणा-या संस्थांची एकूण संस्थांशी टक्केवारी | ४.४२ | ११.०७ | ७.७५ |
| ३ | सहकारी औद्योगिक आस्थापनात सर्वसाधारणापणे काम करणारे कामगार | | | |
| | अ] एकूण संस्था | ५२८५ | ७२५१ | १२५३६ |
| | ब] प्रति आस्थापना कामगारांची संख्या | ८ | १० | ९ |

आधार :- आर्थिक गणना - १९८०

तक्का क्रमांक ५. १६

प्रमुख उद्योग गटानुसार सहकारी औद्योगिक संस्था व रोजगार यांची संख्या

जिल्हा: पुणे.

| अ: | उद्योग गट | ग्रामीण | | नागरी | | एकूट | |
|-----|--------------------------------|-----------|--------|-----------|--------|-----------|--------|
| | | आस्थापना: | रोजगार | आस्थापना: | रोजगार | आस्थापना: | रोजगार |
| १: | २ | ३ | ४ | ५ | ६ | ७ | ८ |
| १. | I खाणकाम | - | - | - | - | - | - |
| २. | II+III उत्पादन व दुरुस्ती | ३२ | ३४३७ | ९९ | २४३१ | १३१ | ५८६८ |
| ३. | IV वीज व गॅस व पाणी | १ | ११ | २ | ११ | ३ | २२ |
| ४. | V बांधकाम | - | - | २ | ३५ | २ | ३५ |
| ५. | V(I)(A) घाऊक व किरकोळ व्यापार | २७३ | ६३५ | १७० | ८०२ | ४४३ | १४३७ |
| ६. | V(II)(B) निवासगृहे व उपहारगृहे | ४ | १७ | ४९ | ४५४ | ५३ | ४७१ |
| ७. | VI VII (A) वहातूक | २ | ५ | १३ | ५५ | १५ | ६० |
| ८. | VII (B) साठवणूक व वखार | ३७ | ८७ | ५ | १३ | ४२ | १०० |
| ९. | VII (C) दळणवळण | ३ | ६ | - | - | ३ | ६ |
| १०. | VIII अर्धा पुरवठा व मालमत्ता | ३२२ | ९४६ | २७० | २७०१ | ५९२ | ३६४७ |
| ११. | IX सांस्कृतिक व सामाजिक सेवा | २७ | १४१ | ९३ | ७३८ | १२० | ८७९ |
| १२. | X इतर | - | - | २ | ११ | २ | ११ |
| १३. | सर्व प्रमुख उद्योग गट | ७०१ | ५२८५ | ७०५ | ७२५१ | १४०६ | १२५३६ |

आधार:- आर्थिक गणना - १९८०

तक्ता क्रमांक ५.१७

उत्पादन व दुरुस्ती सेवा या गटातील संस्थांची एकूण संख्या व नेहमी काम करणा-या कामगारांची संख्या आकारमान गटानुसार संख्या
जिल्हा:- पुणे

| रोजगारांचा आकारमान गट | | ग्रामीण | नागरी | एकूण | | | | |
|-----------------------|---|------------------------|------------------------|------------------------|---------------------|--------|-------|--------|
| | | : आस्थापना-: नेहमी काम | : आस्थापना-: नेहमी काम | : आस्थापना-: नेहमी काम | : नेहमी काम करणा-या | | | |
| | | : ची | : करणा-या | : ची | : करणा-या | | | |
| | | : एकूण संख्या | : व्यक्तींची | : एकूण संख्या | : व्यक्तींची संख्या | | | |
| | | : संख्या | : | : | : | | | |
| १ | २ | ३ | ४ | ५ | ६ | ७ | | |
| १ | - | २ | ९९० | १९०८ | १९८० | ३८४५ | २९७० | ५७५३ |
| २ | - | ३ | २४७ | ७४१ | १२७० | ३८१० | १५१७ | ४५५१ |
| | | ४ | १४६ | ५८४ | ९२८ | ३७१२ | १०७४ | ४२९६ |
| | | ५ | १०६ | ५३० | ७२० | ३६०० | ८२६ | ४१३० |
| ६ | - | ९ | २४४ | २५७८ | १६०१ | ११९७२५ | १९४५ | १४१०३ |
| १० | - | १९ | २८३ | ३७३८ | ८८९ | ११७११ | ११७२ | १५४४९ |
| २० | - | ४९ | ९३ | २७६३ | ४८८ | १४४४४ | ५८१ | १७२०६ |
| ५० व त्यापेक्षा जास्त | | | ५१ | १६८६१ | २८६ | ९१४६५ | ३३७ | १०८३२६ |
| सर्व आकारमान गट | | | २२४६० | २९७०२ | ८१६२ | १४४११२ | १०४२२ | १७३८१४ |

आधार:- आर्थिक गणना - १९८०

तक्ता क्रमांक ५. १८

घाऊक व किरकोळ व्यापार संस्थाची एकूण संख्या व नेहमी काम करणा-या कर्मचा-यांची आकारमान गटानुसार संख्या

जिल्हा-पुणे

| रोजगाराचा आकारमान गट | ग्रामीण | | नागरी | | एकूण | | | |
|-----------------------|-------------------|-------------------------------------|-------------------|-------------------------------------|-------------------|-------------------------------------|------|-------|
| | आस्थापनाची संख्या | नेहमी काम करणा-या व्यक्तींची संख्या | आस्थापनाची संख्या | नेहमी काम करणा-या व्यक्तींची संख्या | आस्थापनाची संख्या | नेहमी काम करणा-या व्यक्तींची संख्या | | |
| १ | २ | ३ | ४ | ५ | ६ | ७ | | |
| १ | - | २ | २२५ | १७१३ | २५४४ | ४२५५ | ३४६२ | ६६६८ |
| | | ३ | ३३५ | १००५ | १६५१ | ४२५३ | १२८६ | ५२५८ |
| | | ४ | १६४ | ६५६ | १०३२ | ४१२८ | ११२६ | ४७८४ |
| | | ५ | ६२ | ३४५ | ६८६ | ३४३० | ७५५ | ३७७५ |
| ६ | - | २ | ७८ | ५४३ | २२५ | ६२४७ | १०७३ | ७४२० |
| १० | - | १२ | १२ | १४७ | ३२५ | ४०४८ | ३३७ | ४१२५ |
| २० | - | ४२ | ५ | १२३ | ७४ | २०५० | ७२ | २१७३ |
| ५० व त्यापेक्षा जास्त | | ३ | ३ | २८२ | ७ | ५०४ | १० | ८२३ |
| सर्व आकारमान गट | | | १५२१ | ४२२१ | ७३१४ | ३१०१५ | ८२०५ | ३५२३६ |

आधार :- आर्थिक गणना - १९८०

तक्ता क्रमांक ५.१९

सामाजिक व व्यक्तिगत सेवा गटातील संस्थांची संख्या व नेहमी काम करणा-या कामगारांची रोजगाराच्या आकारमान गटानुसार संख्या
जिल्हा-पुणे

| रोजगारांचा आकारमान गट | ग्रामीण | | नागरी | | सकूण | |
|-----------------------|--------------------|-------------------------------------|--------------------|-------------------------------------|--------------------|-------------------------------------|
| | आस्थापनांची संख्या | नेहमी काम करणा-या कामगारांची संख्या | आस्थापनांची संख्या | नेहमी काम करणा-या कामगारांची संख्या | आस्थापनांची संख्या | नेहमी काम करणा-या कामगारांची संख्या |
| १ | २ | ३ | ४ | ५ | ६ | ७ |
| १ - २ | ५२०१ | ६८२८ | २१२५ | ३५४८ | ७३२६ | १०३७६ |
| ३ | ५४६ | १६३८ | ५९४ | १७८२ | ११४० | ३४२० |
| ४ | ३०५ | १२२० | ४१२ | १६४८ | ७१७ | २८६८ |
| ५ | २३८ | ११९० | २३७ | ११८५ | ४७५ | २३७५ |
| ६ - ९ | ५१८ | ३७४२ | ५०७ | ३६१८ | १०२५ | ७३६० |
| १० - १९ | २६१ | ३३२८ | ५८० | ८००४ | ८४१ | ११३३२ |
| २० व त्यापेक्षा जास्त | १०७ | २९७३ | ४८५ | १४६५४ | ५९२ | १७६२७ |
| ५० व त्यापेक्षा जास्त | १८ | १५११ | २८४ | ४५९७३ | ३०३ | ४७४८४ |
| सकूण | ७१९४ | २२४३० | ५२२४ | ८०४१२ | १२४१८ | १०२८४२ |

आधार :- आर्थिक गणना -१९८०

तक्ता क्रमांक ५.२०

सर्व उद्योग गट मिळून एकत्र संस्थांची संख्या व नेहमी काम करणा-या कामगारांची रोजगारांच्या संख्या

जिल्हा- पुणे

| उद्योग गट आकारमान गट | | | | गामीण | | नागरी | | एकूण | |
|----------------------|-----------------------|---|----|---------------------------------|--|---------------------------------|--|---------------------------------|--|
| १ | २ | ३ | ४ | आस्थापना ची संख्या संख्या | नेहमी काम करणा-या कामगारांची संख्या | आस्थापना ची संख्या संख्या | नेहमी काम करणा-या कामगारांची संख्या | आस्थापना ची संख्या संख्या | नेहमी काम करणा-या कामगारांची संख्या |
| १ | २ | ३ | ४ | ५ | ६ | ७ | ८ | ९ | १० |
| १ | १ | - | २ | ८२६८ | १२३९४ | ८०१५ | १४८६५ | १६२८३ | २७२५९ |
| २ | | | ३ | १५५७ | ४६७१ | ४३७१ | १३११३ | ४९२८ | १७७८४ |
| ३ | | | ४ | ८५५ | ३४२० | २९६६ | ११८६४ | ३८२१ | १५२८४ |
| ४ | | | ५ | ३०४ | ३०२० | २१९३ | १०९६५ | २७९७ | १३९८५ |
| ५ | ६ | - | ९ | ११३२ | ८२२३ | ४१५७ | २९६४२ | ५२८९ | ३७८६५ |
| ६ | १० | - | १९ | ६५२ | ८४६९ | २५०० | ३३०४९ | ३१५२ | ४१५१८ |
| ७ | २० | - | ४९ | २३२ | ६५९८ | १३८२ | ४१२५७ | १६२१ | ४७८५५ |
| ८ | ५० व त्यापेक्षा जास्त | | | ७८ | १९५०९ | ७२० | १६३८११ | ७९८ | १८३३२० |
| ९ | एकूण | | | १३३७८ | ६६३०४ | २६३११ | ३१८५६६ | ३९६८९ | ३८४८७० |

आधार :- आर्थिक गणना -१९८०

तक्ता क्रमांक ६१

विविधा प्रकारच्या सहकारी संस्था [३०-६-१९९१ अखेर]

जिल्हा - पुणे

वर्षा - १९९०-९१

| अ. क्र. | संस्थोचा प्रकार | संस्थांची संख्या |
|---------------------------|--|------------------|
| सहकारी संस्था | | |
| | | ९७५ |
| १.१ | जिल्हा मध्यवर्ती सहकारी बँक | १ |
| १.२ | प्राथमिक कृषी सहकारी संस्था | ९४० |
| १.३ | शेतकरी सेवा संस्था | २ |
| १.४ | लॅम्पस सहकारी संस्था | ३२ |
| १.५ | धान्य बँका | - |
| १.६ | इतर [संस्थोचा प्रकार घावा] | - |
| बिगर शोती पतसंस्था | | |
| | | ८७६ |
| २.१ | प्राथमिक सहकारी बँका | ४२ |
| | अ] नागरी बँका | ३८ |
| | ब] कर्मचारी पत संस्था | ०४ |
| २.२ | इतर बिगर शोती संस्था | ८३४ |
| | अ] कर्मचारी पतसंस्था | ५४३ |
| | ब] नागरी पतसंस्था [इतर] [शिवाजी] | २९१ |
| | क] थ्रीट आणि पतसंस्था वगैरे | - |
| | ड] इतर [नावे घावे] | - |
| पणान संस्था | | |
| | | ४२ |
| ३.१ | जिल्हा पणान संस्था | १ |
| | अ] सर्वसाधारण उद्देश | - |
| | ब] विशेष उद्देश | - |
| ३.२ | प्राथमिक पणान संस्था | ४१ |
| | अ] सर्व सामान्य [तालुका खोरेदी विक्री संघ] | ११ |
| | ब] विशेष | - |
| ३.३ | इतर [नावे घावी] | ३० |

तक्ता क्रमांक ६.१

| १ | २ | ३ |
|------|--|------|
| ४] | <u>उत्पादन संस्था</u> | २८०९ |
| ४.१ | साखार कारखाने | १० |
| ४.२ | इतर कृषी प्रक्रिया संस्था [भात, तेल, जिनिंग मिल वगैरे] | ३ |
| ४.३ | विणकर सहकारी संस्था [हातमाग, यंत्रामाग] | १४ |
| ४.४ | सूत गिरण्या | २ |
| ४.५ | इतर औद्योगिक संस्था | २८७ |
| ४.६ | दूधा संस्था | १३२२ |
| ४.७ | दूधा संघ | ३ |
| ४.८ | मत्स्यव्यवसाय संस्था | ४२ |
| ४.९ | शोती संस्था | २१ |
| ४.१० | लिफ्ट इरिगेशन संस्था [सिंचन संस्था] | १०९ |
| ४.११ | वनकामगार संस्था | ६ |
| ४.१२ | इतर १] कुक्कुट पालन संस्था | १५३ |
| | २] इतर पशुसंवर्धन | १९ |
| | ३] औद्योगिक पशु वसाहती | १८ |
| ५] | <u>सामाजिक संस्था</u> | ५०७४ |
| ५.१ | ग्राहक भांडार | ३०५ |
| ५.२ | गृहनिर्माण संस्था | ४३०२ |
| ५.३ | कामगार कंत्राटदार संस्था | ३०३ |
| ५.४ | परिवहन संस्था | ६० |
| ५.५ | इतर | १०४ |
| | १] इतर शोती विंगर पतपुरवठा | ३३ |
| | २] विंगर शोती पतपुरवठा | ४४ |
| | ३] फेडरेशन संघ | २५ |
| | ४] शोती व सेवा केंद्र | २ |
| | एकूण सर्व प्रकारच्या संस्था | १७७६ |

आधार :- जिल्हा उपनिबंधक, सहकारी संस्था पुणे.

तक्ता क्रमांक ६.२

पुणे जिल्ह्यातील सर्व प्रकारच्या संस्थांची माहिती

दि. २०-६-१९९१ अखेर

जिल्हा-पुणे

[स्वये व सभासद संख्या हजारांमध्ये]

| अ. क्र. | बाब | संख्या |
|---------|-----------------------------|----------|
| १] | संस्था | ९७७६ |
| २] | रकूण सभासद | १७६१ |
| ३] | भारणा केलीले भाग भांडवल | ११९०६०६ |
| | वरील पैकी सहकारी भाग भांडवल | ५७५६४ |
| ४] | स्वतःचा निधी | ११३१३५२ |
| ५] | ठेवी | १२४३६७८ |
| ६] | खोळते भांडवल | १४११२९२४ |
| ७] | निव्वळ दिलेली रक्के | ५२१३२७० |
| ८] | खारेदीची किंमत | ४५०३०५० |
| ९] | विक्रीची किंमत | ६३८०८६० |
| १०] | नफा मिळालेल्या | |
| | अ] संस्था | ३३१२ |
| | ब] रक्कम | १४५१६७ |
| ११] | तोट्यातील | |
| | अ] संस्था | २४९४ |
| | ब] रक्कम | ११०६४ |

आधार :- जिल्हा उपनिबंधक सहकारी संस्था, पुणे

तक्ता क्र मांक ६.३

जिल्ह्यातील सर्व प्रकारच्या सहकारी संस्थांची लेखापरीक्षा वर्गीप्रमाणे वर्गवारी
जिल्हा-पुणे

वर्षी - १९९०-९१

| अ. क्र. | जिल्हा / तालुका | लेखा परीक्षा वर्ग | | | | वर्गीकरण केलेल्या | लेखा परीक्षा न झालेल्या | एकूण सहकारी संस्था |
|---------|-----------------|-------------------|------|-----|----|----------------------|----------------------------|-----------------------|
| | | अ | ब | क | ड | | | |
| १ | २ | ३ | ४ | ५ | ६ | ७ | ८ | ९ |
| | जिल्हा एकूण | ३७६ | १०४२ | २६२ | २० | १७१४ | ७५२४ | ९२३८ |
| १] | पुणे शहर | १४१ | २३१ | ६६ | १ | ४३९ | ३३५७ | ३७९६ |
| २] | हवेली | ७२ | २३२ | ४६ | १ | ३५८ | १०६१ | १४१९ |
| ३] | खोड | १० | ५७ | १५ | ३ | ८५ | २७७ | ३६२ |
| ४] | आंबेगांव | २ | ८४ | २१ | २ | ११६ | ११८ | २३४ |
| ५] | जुन्नर | १५ | ३२ | १३ | २ | ६२ | २७३ | ३३५ |
| ६] | शिरूर | २ | ३२ | ७ | ० | ४८ | २६७ | ३१५ |
| ७] | दौण्ड | १२ | ४५ | ८ | ० | ६५ | ३२३ | ३८८ |

तक्ता क्रमांक ६.३

| १ | २ | ३ | ४ | ५ | ६ | ७ | ८ | ९ |
|-----|---------|----|-----|----|---|-----|-----|-----|
| ८] | इंदापूर | २६ | ९६ | १२ | २ | १३६ | ३६७ | ५०३ |
| ९] | बारामती | ३१ | ११४ | २० | १ | १६६ | ५११ | ६७५ |
| १०] | पुरधार | १० | ३२ | ११ | ० | ५३ | २१७ | २७० |
| ११] | माोर | ८ | ४६ | १३ | १ | ६८ | २८९ | ३५७ |
| १२] | वेल्ले | २ | ११ | ३ | ० | १६ | ९१ | १०७ |
| १३] | मुळशी | ११ | १६ | १९ | ० | ४६ | १५४ | २०० |
| १४] | मावळ | १३ | २१ | १५ | ७ | ५६ | २१९ | २७५ |

टीप :- लेखा परिक्षण वर्गाप्रमाणे वर्गवारी केलेल्या एकूण संस्थांची माहिती ही ३०-६-१९९० अखेर नोंदणी झालेल्यांची आहे.

आधार :- जिल्हा विशेष लेखा परिक्षक सहकारी संस्था, पुणे.

तक्ता क्रमांक ६.४

जिल्ह्यातील राज्य आणि जिल्हा पातळीवरील सहकारी बँकांचे कार्य
दि. ३०-६-१९९१ अहोरा

[रुपये हजारत]

| अ. क्र. | बँकेचा प्रकार | बँकाच्या शाखा | संस्था | सभासद | व्यवहारीक सभासद | भाग भांडवल | राखीव व इतर निधी | ठेवी |
|---------|-----------------------------------|---------------|--------|-------|-----------------|------------|------------------|---------|
| १ | २ | ३ | ४ | ५ | ६ | ७ | ८ | ९ |
| १] | महाराष्ट्र राज्य सहकारी बँक मुंबई | - | - | - | - | - | - | - |
| २] | जिल्हा मध्यवर्ती सहकारी बँक | १८८ | ४८०१ | - | ३०७६ | १६५००१ | ९२००५ | ३१४५०५८ |
| ३] | जिल्हा औद्योगिक सहकारी बँक | - | - | - | - | - | - | - |
| ४] | राज्य भूविकास बँकेची शाखा | २३ | २५४ | - | ५८२९९ | ४१९०७ | - | - |

तक्ता क्रमांक ६.४

| क्र.सं. | बँकेचा प्रकार | खोळी भाडवल | रु.डांपाल क्षेत्र | अल्प मुदतीचे कर्ज देण्यातील सुट | कर्ज | शेतत्या हंगामी कामा - साठी | मध्यम मुदतीची कर्ज | दीर्घ मुदतीची कर्ज |
|---------|-----------------------------------|------------|-------------------|---------------------------------|------|----------------------------|--------------------|--------------------|
| १ | २ | १७ | ११ | १२ | १३ | १४ | १५ | १६ |
| १] | महाराष्ट्र राज्य सहकारी बँक मुंबई | - | - | - | - | - | - | - |
| २] | जिल्हा मध्यवर्ती सहकारी बँक | २६४४७२४ | - | - | - | - | १२५ | २७०७२ |
| ३] | जिल्हा औद्योगिक सहकारी बँक | - | - | - | - | - | - | - |
| ४] | राज्य भूविकास बँक जिल्हा शाखा | - | - | - | - | - | - | - |

तक्ता क्रमांक ६.४

| अ. क्र. | बैंका प्रकार | येणे कर्ज | | | याकाले कर्ज | | |
|---------|-----------------------------------|----------------|-----------------|-----------------|----------------|-----------------|-----------------|
| | | अल्प मुदत कर्ज | मध्यम मुदत कर्ज | दीर्घ मुदत कर्ज | अल्प मुदत कर्ज | मध्यम मुदत कर्ज | दीर्घ मुदत कर्ज |
| १ | २ | १५ | १८ | १८ | २० | २१ | २२ |
| १] | महाराष्ट्र राज्य सहकारी बँक मुंबई | - | - | - | - | - | - |
| २] | जिल्हा मध्यवर्ती सहकारी बँक | १५८३४६२ | ७६०४१९ | ९२९६५ | २१९७२४ | ३०१५७ | ६१७२ |
| ३] | जिल्हा औद्योगिक सहकारी बँक | - | - | - | - | - | - |
| ४] | राज्य भूविकास बँक जिल्हा शाखा | - | - | ५५५५६६ | - | - | २७४६३ |

आधार :- जिल्हा उपनिबंधक सहकारी संस्था, पुणे

तपता क्रमांक ६५

जिल्ह्यातील प्राथमिक कक्षाी सहकारी संस्थांचे कार्य १९९०-९१ [दि. ३०-६-१९९१ अर्कोर] रुपये हजाराला जिल्हा-गुणे

| अ. क्र. | जिल्हा/तालुका | संस्थांची संख्या | एकूण खातेदारांची संख्या | एकूण | सभासद लहान खातेदार/सभासद | मोठे खातेदार/सभासद | इतर सभासद | भाग भांडवल | सुतभा-९ पकी/सरकारी भाग भांडवल | राहाव आणि इतर निधी | घेतलेली कज |
|---------|---------------|------------------|-------------------------|--------|--------------------------|--------------------|-----------|------------|-------------------------------|--------------------|------------|
| १ | २ | ३ | ४ | ५ | ६ | ७ | ८ | ९ | १० | ११ | १२ |
| | जिल्हा एकूण | ९४० | ४९०२८९ | ३६०३६३ | १६७६४८ | १६६५२७ | २६१८८ | २१०२१२ | ३८४७ | ५१३७० | ८०४३१४ |
| १] | गुणे शहर | - | - | - | - | - | - | - | - | - | - |
| २] | हवेली | ५३ | ५४१७० | २२४२४ | ९०५३ | ११६८२ | १६८९ | ७६५३ | २७५ | ८०७९ | ५६७१ |
| ३] | डोड | ९३ | ३५५९६ | ३३३५१ | १४९८२ | १५५६४ | २८०५ | ७८२८ | ४७५ | ३११९ | २४२३१ |
| ४] | आंबेगांव | ४४ | ३३२३९ | २०७४१ | ११२३१ | ८३९५ | १११५ | ६१३८ | २५ | ३५८१ | २३०७२ |
| ५] | सुन्नर | ६३ | ५१६२६ | २८१०८ | १३१३३ | १२२०८ | २७६७ | ११४६५ | ४० | ३९८० | ४८८३३ |
| ६] | शिरूर | ७० | ४३९८० | ३३१८० | १११३८ | १९५३८ | २५०४ | २१७०७ | ४२२ | ३८३४ | ७८०१३ |
| ७] | दौण्ड | ८७ | ४४६५६ | ४४०९७ | २३४२८ | १७२१५ | ३४५४ | ३९७४४ | ८९९ | ४८१७ | २२२७१२ |

तपती क्रमांक ६५

| १ | २ | ३ | ४ | ५ | ६ | ७ | ८ | ९ | १० | ११ | १२ |
|-----|---------|-----|-------|-------|-------|-------|------|-------|------|-------|--------|
| ८] | इंदापूर | १०६ | ४८०२६ | ४६४०३ | १२७१२ | २०८१७ | २८७४ | ३६०५० | १३५ | ७००४ | १४२२५६ |
| ९] | बाराभती | १५५ | ५८०२३ | ४६२०२ | २३७८२ | २०४६३ | १२५७ | ४२००६ | १०१४ | १३४५५ | १४३०२६ |
| १०] | परंधार | ७४ | ३८२६५ | २४३७५ | २२५३ | १५०४७ | ७५ | १२१०७ | २४६ | २००२ | ३२२८४ |
| ११] | भोरे | ७४ | २८१८४ | २४४२४ | १३८६४ | ८६७३ | १८८७ | ७७३१ | २४६ | ५५७ | ३७८६३ |
| १२] | वेल्ले | २२ | ११७१६ | ६६८० | ३३१४ | ३११२ | २५४ | ३२५४ | - | ७२ | १४२७६ |
| १३] | सुळगावी | ४४ | १५१२२ | १४०२२ | ५२७६ | ४८४५ | ३२७८ | ५१७१ | २३ | ६१६ | १५६५६ |
| १४] | मावळ | ५४ | ३६७६२ | १२२७२ | ८७८२ | ८२६८ | १५२२ | २३५८ | ४७ | १४७ | ७३२१ |

तपती क्रमांक ६५

| अ. क्र. | जिल्हा/ तालुका | होते भांडवल | एकूण दिलेला कर्ज दीर्घा सुदतीची कर्जाची रक्कम | अल्प, मध्यम व दीर्घा सुदतीची कर्जाची रक्कम | घण्टे कर्ज अल्प मध्यम व दीर्घा सुदतीची बाकी असलेले रक्कम | एकूण कर्जाची टाकबाकी | अल्प मध्यम व दीर्घा सुदतीची टाकबाकी | रक्कम |
|---------|----------------|-------------|---|--|--|----------------------|-------------------------------------|--------|
| १ | २ | १३ | १४ | १५ | १६ | १७ | १८ | १९ |
| | जिल्हा एकूण | ११६६६०२ | ६२०४७ | ५१२४६७ | ११७२१४ | २५३२४२ | ६१८२७ | ३३५६६८ |
| १] | घण्टे शाहर | - | - | - | - | - | - | - |
| २] | हवेली | ७५६३४ | ४६२० | ४३७५५ | ५०५६ | ६५४५३ | २८२३ | २०००४ |
| ३] | होड | ३७५६३ | ४३२६ | १६१४२ | ७८५८ | २७६४२ | ४६०१ | १०४२४ |
| ४] | आंबेगांव | ३४७२२ | १३२१ | १२६७५ | ४४३२ | २२७८ | २५५४ | २२७७ |
| ५] | जन्नर | ६८५३२ | ३०५२ | २४६१४ | ५८६८ | ५६३६३ | ४५६१ | २२४०२ |
| ६] | त्रिासुर | १०२०७७ | ५०१२ | ४५४३७ | १२३१२ | २२०७८ | ७६२१ | ३२१६१ |
| ७] | दौण्ड | २७८६३३ | ११४१६ | १३०५७१ | १६३४५ | ३४३४०० | ८४६१ | ७७१७३ |

तक्ता क्रमांक ६५

| १ | २ | १३ | १४ | १५ | १६ | १७ | १८ | १९ |
|-----|---------|--------|-------|--------|-------|--------|------|-------|
| ८] | झंदापुर | १२५६७७ | १४०७७ | ८२४२२ | १२३७५ | १७०१६५ | ७२१२ | ५४७२२ |
| ९] | बाराभती | २१७६२२ | १५४८० | ११०३४१ | २०३५६ | १६६५०२ | ७४८३ | ३४७२३ |
| १०] | परंधार | ५४८८२ | २८७० | २२५०८ | ६३६२ | ४६१७८ | ३७२२ | २३०२२ |
| ११] | भोर | ४७४३५ | १६१२ | ८३८० | १०२१२ | ४०२१२ | ४१२२ | १७४२५ |
| १२] | वेलहे | १७७२४ | ४१६ | ३१८५ | २७७४ | १६१२२ | २४७२ | ११३४७ |
| १३] | मुळगाडी | १८५३५ | २२५३ | ५२४८ | २८८८ | १५५०७ | २३७७ | १०२३० |
| १४] | मावळ | १०४८३ | २५१५ | ६४०५ | ३३५५ | ८२३१ | ३०३४ | ५२११ |

तपती क्रमांक ६५

| अ. क्र. | जिल्हा / तालुका | तीन वटांपेक्षा कमी वटां कर्जाची षाकबाकी | | तीन वटांपेक्षा अधिक वटांची षाकबाकी | |
|---------|-----------------|---|--------|------------------------------------|--------|
| | | षाकबाकीदाराची सरव्या | रक्कम | षाकबाकीदार | रक्कम |
| १ | २ | ३ | ४ | ५ | ६ |
| | जिल्हा संपूण | ४२८२३ | २८०३२१ | १२००४ | ५५३४७. |
| १] | पणे षाहर | - | - | - | - |
| २] | हवेली | १७८४ | ११२२० | ११०२ | ८७४५ |
| ३] | ढोड | ३०४२ | ६१८५ | १५५२ | ४३०९ |
| ४] | आंबेगांव | २२१० | ८८६८ | ३४४ | ११०२ |
| ५] | उन्नर | २४३५ | २६१६० | २१२६ | ३२४२ |
| ६] | व्तिारर | ६८६३ | २२८१८ | ८३८ | २३४३ |
| ७] | दौण्ड | ६२०६ | ७२२५१ | १५५५ | ४२२२ |

तपती कमांक ६५

| १ | २ | ३ | ४ | ५ | ६ |
|-----|---------|------|-------|------|-------|
| ८] | इंदापूर | ६२६१ | ४२६२७ | २५१ | १२०८५ |
| ९] | बारासती | ७०४८ | ३१०५२ | ४३५ | ३६६४ |
| १०] | परंदा | २७६५ | १४६२६ | २५७ | ७४७६ |
| ११] | भांर | ३७०५ | १५७५६ | ४२४ | १२६२ |
| १२] | वेल्ले | २२५७ | १०८३० | २२२ | ५१७ |
| १३] | सुंशी | २१७३ | ८६१० | ३०४ | १६२० |
| १४] | मावळ | १७४४ | २६११ | १२२० | ३३०० |

जाण्टार :- जिल्हा उपनिबंधाक सहकारी संस्था पुणे.

तक्ता क्रमांक ६.६

जिल्ह्यातील शेतकरी सेवा संस्थांचे कार्य दिनांक ३०-६-१९९१ अखेरचे

जिल्हा-पुणे

[स्मये हजारत]

| अ. क्र. | जिल्हा/तालुका | संस्थांची संख्या | एकूण खातेदारांची संख्या | एकूण | सभासद | | | भाग भांडवल | संभा-२ | | छोटेली कजे |
|---------|---------------|------------------|-------------------------|------|--------------------|--------------------|-----------|------------|--------|--------------------|------------|
| | | | | | लहान खातेदार सभासद | मोठे खातेदार सभासद | इतर सभासद | | पेकी | राखीव आणि इतर निधी | |
| १ | २ | ३ | ४ | ५ | ६ | ७ | ८ | ९ | १० | ११ | १२ |
| | जिल्हा एकूण | २ | ६६७२ | ५११३ | २१७८ | २०२० | ९१५ | ७४८७ | २८ | २००१ | २३४८१ |
| १] | पुणे शहर | - | - | - | - | - | - | - | - | - | - |
| २] | हवेली | - | - | - | - | - | - | - | - | - | - |
| ३] | छोड | - | - | - | - | - | - | - | - | - | - |
| ४] | आवेगाव | - | - | - | - | - | - | - | - | - | - |
| ५] | जुन्नर | १ | २८३१ | २८३१ | १०८५ | १२३२ | ५२४ | ६५१६ | - | ११७४ | १८५२८ |
| ६] | मिर्झापूर | - | - | - | - | - | - | - | - | - | - |
| ७] | दौण्ड | - | - | - | - | - | - | - | - | - | - |

तक्ता क्रमांक ६.६

| १ | २ | ३ | ४ | ५ | ६ | ७ | ८ | ९ | १० | ११ | १२ |
|-----|---------|---|------|------|------|-----|-----|-----|----|----|------|
| ८] | इंदापूर | - | - | - | - | - | - | - | - | - | - |
| ९] | वाराणसी | - | - | - | - | - | - | - | - | - | - |
| १०] | पुरंधार | - | - | - | - | - | - | - | - | - | - |
| ११] | भोरो | - | - | - | - | - | - | - | - | - | - |
| १२] | वेलहे | - | - | - | - | - | - | - | - | - | - |
| १३] | मुळशी | - | - | - | - | - | - | - | - | - | - |
| १४] | मावळ | १ | ३८४१ | २२८२ | १०९३ | ७९८ | ३९१ | ९७१ | २८ | २७ | ४९५३ |

तक्ता क्रमांक ६.६

| अ. क्र. | जिल्हा/तालुका | खोबते भाडवल | एकूण दिलेले कर्ज अल्प, मध्यम व दीर्घ मुदतीची | | येणो कर्ज अल्प, मध्यम व दीर्घ मुदतीची | | एकूण कर्जाची थाकबाकी | |
|---------|---------------|----------------|--|---------------|---------------------------------------|-------|----------------------|-------|
| | | | कर्जदार | कर्जाची रक्कम | बाकी असलेले सभासद | रक्कम | थाकबाकीदार | रक्कम |
| १ | २ | ३ | ४ | ५ | ६ | ७ | ८ | ९ |
| | जिल्हा एकूण | ३६०२० | १४५२ | १३७२५ | ३३२१ | २९७३९ | १४१५ | ६२३५ |
| १] | पुणे शहर | - | - | - | - | - | - | - |
| २] | हवेली | - | - | - | - | - | - | - |
| ३] | खोड | - | - | - | - | - | - | - |
| ४] | अविगाव | - | - | - | - | - | - | - |
| ५] | जुन्नर | २९७४६ | १०६६ | १२८०६ | २०८७ | २४७०१ | ६१६ | ३२५० |
| ६] | शिरूर | - | - | - | - | - | - | - |
| ७] | दौण्ड | - | - | - | - | - | - | - |

तबला क्रमांक ६.६

| १ | २ | १३ | १४ | १५ | १६ | १७ | १८ | १९ |
|-----|---------|------|-----|-----|------|------|-----|------|
| ८] | इंदामूर | - | - | - | - | - | - | - |
| ९] | वारामती | - | - | - | - | - | - | - |
| १०] | पुरंधार | - | - | - | - | - | - | - |
| ११] | भोर | - | - | - | - | - | - | - |
| १२] | वेल्ले | - | - | - | - | - | - | - |
| १३] | मुळशी | - | - | - | - | - | - | - |
| १४] | मावळ | ६२७४ | ३८६ | ९१९ | १२३४ | ५०३८ | ७९९ | २२८५ |

तक्ता क्रमांक ६.६

| अ. क्र. | जिल्हा / तालुका | तीन वर्षांपेक्षा कमी वर्षां कर्जाची थाकवाकी | तीन वर्षांपेक्षा अधिक वर्षांची थाकवाकी | | |
|---------|-----------------|---|--|-----|------|
| १ | २ | थाकवाकीदारांची संख्या | रक्कम | | |
| | | ३० | ३१ | | |
| | | | थाकवाकीदार | | |
| | | | ३२ | | |
| | | | रक्कम | | |
| | | | ३३ | | |
| | जिल्हा रकम | १७४ | ४४७५ | ४४१ | १७६० |
| १] | मुणो शहर | - | - | - | - |
| २] | हवेली | - | - | - | - |
| ३] | खोड | - | - | - | - |
| ४] | आदिगांव | - | - | - | - |
| ५] | जुन्नर | ५८३ | ३७१३ | ३३ | ३३८ |
| ६] | भिरहर | - | - | - | - |
| ७] | दौण्ड | - | - | - | - |

तक्ता क्रमांक ६.६

| १ | २ | २० | २१ | २२ | २३ |
|-----|---------|-----|-----|-----|------|
| ८] | इंदामूर | - | - | - | - |
| ९] | वाराभती | - | - | - | - |
| १०] | पुरंधार | - | - | - | - |
| ११] | भाोर | - | - | - | - |
| १२] | वेल्ले | - | - | - | - |
| १३] | मुळगी | - | - | - | - |
| १४] | माचळ | ३११ | ७६३ | ४०८ | १५२२ |

आधार :- जिल्हा उपनिबंधक, सहकारी संस्था पुणे.

तक्ता क्रमांक ६.७

वर्षा-१९९०-९१

जिल्ह्यातील आदिवासी संस्थेचे कार्य दिनांक ३०-६-१९९१

रुपये हजारत

जिल्हा-पुणे

| अ. क्र. | जिल्हा/तालुका | संस्थाची सरव्या | रकूण खातिदारा ची सरव्या | रकूण | सभासद लहान खातिदारा ची सरव्या | मीठे खाते दार | इतर सभासद | भाग भांडवल | संभा-१ पकी सरकारी भाग भांडवल | राखीव आणि इतर निधी | घोटलेली कर्जे |
|---------|---------------|--------------------|-------------------------------|-------|--|---------------------|--------------|---------------|--|-----------------------------|---------------|
| १ | २ | ३ | ४ | ५ | ६ | ७ | ८ | ९ | १० | ११ | १२ |
| | जिल्हा रकूण | ३२ | २७२३० | २७२३० | ९८०३ | ९६५३ | ७७७४ | ३४५९ | ३७७ | ३६९ | ५०४१ |
| १] | पुणे शहर | - | - | - | - | - | - | - | - | - | - |
| २] | हवेली | - | - | - | - | - | - | - | - | - | - |
| ३] | डोंड | ८ | ३९६४ | ३९६४ | १२२५ | १२३२ | १५०० | ८१५ | १०७ | ९ | १२८७ |
| ४] | आदिगांव | १२ | ११४७० | ११४७० | ५०२७ | २४४० | ४००३ | १२०० | ११० | २५४ | २७३७ |
| ५] | जुन्नर | १२ | ११७९६ | ११७९६ | ३५५१ | ५९७४ | २२७१ | १४४४ | १६० | १०६ | १०१७ |
| ६] | त्रिास्त्र | - | - | - | - | - | - | - | - | - | - |
| ७] | दौण्ड | - | - | - | - | - | - | - | - | - | - |

तत्ता क्रमांक ६.७

| १ | २ | ३ | ४ | ५ | ६ | ७ | ८ | ९ | १० | ११ | १२ |
|-----|----------|---|---|---|---|---|---|---|----|----|----|
| ८] | झंझापुर | - | - | - | - | - | - | - | - | - | - |
| ९] | घाराभती | - | - | - | - | - | - | - | - | - | - |
| १०] | गुरंधार | - | - | - | - | - | - | - | - | - | - |
| ११] | भोर | - | - | - | - | - | - | - | - | - | - |
| १२] | पेल्हे | - | - | - | - | - | - | - | - | - | - |
| १३] | गुन्वामी | - | - | - | - | - | - | - | - | - | - |
| १४] | माचळ | - | - | - | - | - | - | - | - | - | - |

तक्ता क्रमांक ६.७

| अ. क्र. | जिल्हा / तालुका | खोळते भाडवल | एकूण दिलेली कर्जे | | येणे कर्जे | | एकूण कर्जाची थाकवाकी | |
|---------|-----------------|-------------|-----------------------------|---------|-----------------------------|---------------|-----------------------------|------------|
| | | | अल्प, मध्यम व दीर्घ मुदतीची | कर्जदार | अल्प, मध्यम व दीर्घ मुदतीची | कर्जाची रक्कम | अल्प, मध्यम व दीर्घ मुदतीची | थाकवाकीदार |
| १ | २ | १३ | १४ | १५ | १६ | १७ | १८ | १९ |
| | जिल्हा एकूण | २०१२ | ४२२ | २००७ | ७०१६ | ४६४२ | ८०६१ | ३५३२ |
| १] | मुणे शहर | - | - | - | - | - | - | - |
| २] | हवेली | - | - | - | - | - | - | - |
| ३] | खोड | २०७५ | १५२ | ४११ | २०२० | १०२३ | १२४६ | ७३२ |
| ४] | आविगांव | ३८२२ | २५० | १४२७ | ४४५२ | २२७८ | ५७७६ | १७८२ |
| ५] | जुन्नर | ३१२२ | १३ | १६२ | ५३७ | १३४८ | ३३२ | १००४ |
| ६] | शिरूर | - | - | - | - | - | - | - |
| ७] | दौण्ड | - | - | - | - | - | - | - |

तक्ता क्रमांक ६.७

| १ | २ | ३ | ४ | ५ | ६ | ७ | ८ | ९ |
|-----|---------|---|---|---|---|---|---|---|
| ८] | इंदापूर | - | - | - | - | - | - | - |
| ९] | पारामती | - | - | - | - | - | - | - |
| १०] | सुरंधार | - | - | - | - | - | - | - |
| ११] | भोरे | - | - | - | - | - | - | - |
| १२] | वेलहे | - | - | - | - | - | - | - |
| १३] | मुळशी | - | - | - | - | - | - | - |
| १४] | मावळ | - | - | - | - | - | - | - |

तक्ता क्रमांक ६७

| अ. क्र. | जिल्हा / तालुका | तीन वर्षांपेक्षा कमी वर्षा कर्जाची धाकवाकी | | तीन वर्षांपेक्षा अधिक वर्षा कर्जाची धाकवाकी | |
|---------|-----------------|--|-------|---|-------|
| | | धाकवाकीदारांची संख्या | रक्कम | धाकवाकीदार | रक्कम |
| १ | २ | ३ | ४ | ५ | ६ |
| | जिल्हा एकूण | २२२३ | २०५४ | ५८३८ | १४७८ |
| १] | पुणे शहर | - | - | - | - |
| २] | हवेली | - | - | - | - |
| ३] | खोड | ३०१ | ४१० | १६४५ | ३२९ |
| ४] | आदिगांव | १६१७ | ७६३ | ४१५९ | १०२६ |
| ५] | जुन्नर | ३०५ | ८८१ | ३४ | १२३ |
| ६] | शिरूर | - | - | - | - |
| ७] | दौण्ड | - | - | - | - |

तदता क्रमांक ६.७

| १ | २ | २० | २१ | २२ | २३ |
|-----|---------|----|----|----|----|
| ८] | इंदामूर | - | - | - | - |
| ९] | वारामती | - | - | - | - |
| १०] | पुरंधार | - | - | - | - |
| ११] | भोर | - | - | - | - |
| १२] | वेल्ले | - | - | - | - |
| १३] | मुळशी | - | - | - | - |
| १४] | मावळ | - | - | - | - |

आधार :- जिल्हा उपनिबंधक, सहकारी संस्था पुणे.

तक्ता क्रमांक ६.८

साधारणिक मंडळी तहकारी संस्थांनी दिलेली पीक फेजे-दि. ३०-६-१९९१ ला संपत्ती-या वधानिकरिता
जिल्हा- पुणे [स्वये हजारात]

| क्र.सं. | जिल्हा/त.सुका | रकूण | गहू | अन्नधान्ये | | | | बिगर अन्नधान्य | | | | |
|---------|---------------|--------|------|------------|--|--------|------|----------------|-------|-------------------|----|----------------|
| | | | | भात | ज्वारी धान्ये [ज्वारी बाजरी मका इत्यादि] | वर्गाय | डाळी | इतर | कापूस | गळिताची धान्ये | ऊस | ताग व मस्ता |
| १ | २ | ३ | ४ | ५ | ६ | ७ | ८ | ९ | १० | ११ | १२ | १३ |
| | जिल्हा रकूण | ३३७४३४ | २४२६ | २००४० | २८८०१ | १६१ | ३५११ | - | २११०२ | २१८४५५ | - | ४२९३८ |
| १] | पुणे शहर | - | - | - | - | - | - | - | - | - | - | - |
| २] | हवेली | १३०२५ | ६५० | २०३ | ७२५ | - | - | - | ६६७ | १०३६७ | - | ४१३ |
| ३] | ढोड | ९८१२ | - | १०४३ | २५७ | - | - | - | ७१२८ | - | - | १३८४ |
| ४] | आबेगांव | ८२०१ | - | - | ५८५ | - | १३१ | - | ८४८ | ५१ | - | ६५८६ |
| ५] | जुन्नर | २०६४५ | - | २७५ | ८५३ | १३६ | १३४४ | - | १४८५ | २४८७ | - | १४०३५ |
| ६] | शिरूर | २४६४२ | - | - | ४६७६ | - | - | - | २०६२ | २७२५३ | - | ६५१ |

तक्ता क्रमांक ६८

| १ | २ | ३ | ४ | ५ | ६ | ७ | ८ | ९ | १० | ११ | १२ | १३ |
|-----|---------|-------|------|------|-------|----|------|---|------|-------|----|------|
| ७] | दौण्ड | ८११०३ | - | - | ६०३ | - | १११० | - | २७१० | ७२७७९ | - | ३१०१ |
| ८] | इंदापूर | ६२५१० | १३ | - | ३७८७ | - | - | - | ३७७ | ५५७७६ | - | २६३७ |
| ९] | बाराभती | ६१११७ | १७५५ | - | १४०२५ | २५ | - | - | २१० | ४५३३१ | - | ७८५१ |
| १०] | पुरंधार | १५१२२ | - | ७६ | ३२८५ | - | १२६ | - | ४५३८ | २५३९ | - | ५३५८ |
| ११] | भाोर | १०८५४ | - | ७८३० | ५ | - | - | - | १०७७ | १८७२ | - | ७० |
| १२] | वेल्ले | २७०३ | - | २७०३ | - | - | - | - | - | - | - | - |
| १३] | मुळभाती | ३४५३ | ८ | २६२३ | - | - | - | - | - | - | - | ८२२- |
| १४] | मावळ | ५२८७ | - | ५२८७ | - | - | - | - | - | - | - | - |

आधार :- जिल्हा उपनिबंधक, सहाकारी संस्था, पुणे.

तक्ता क्रमांक ६.९

जिल्ह्यातील शेतकरी सेवा संस्थानी दिलेली पीक कर्ज दि. 30-8-1998 ला संपणा-या वर्गाकरिता
जिल्हा - पुणे [सम्ये हजारात]

| अ. क्र. | जिल्हा/ ता.पुका | एकूण | गहू | शात | अन्नधान्ये | | | कापूस | बिगर अन्नधान्ये | | | इतर |
|---------|-----------------|------|-----|-----|--|--------|------|-------|-----------------|------|--------|------|
| | | | | | ज्वारी | वर्गीय | डाळी | | गळिताची | उस | ताण. व | |
| १ | २ | ३ | ४ | ५ | ६ | ७ | ८ | ९ | १० | ११ | १२ | १३ |
| | | | | | धान्ये ज्वारी बाजरी मका इत्यादि | | | | धान्ये | | मसुदा | |
| | जिल्हा एकूण | ८६५५ | १४६ | ३२८ | - | - | ४६ | - | ५३८ | २८८९ | - | ४७०८ |
| १] | पुणे शहर | - | - | - | - | - | - | - | - | - | - | - |
| २] | हवेली | - | - | - | - | - | - | - | - | - | - | - |
| ३] | डोंड | - | - | - | - | - | - | - | - | - | - | - |
| ४] | आंबेगांव | - | - | - | - | - | - | - | - | - | - | - |
| ५] | जुन्नर | ८१८१ | - | - | - | - | ४६ | - | ५३८ | २८८९ | - | ४७०८ |
| ६] | शिखर | - | - | - | - | - | - | - | - | - | - | - |

तक्ता क्रमांक ६. २

| १ | २ | ३ | ४ | ५ | ६ | ७ | ८ | ९ | १० | ११ | १२ | १३ |
|-----|----------|-----|-----|-----|---|---|---|---|----|----|----|----|
| ७] | दौण्ड | - | - | - | - | - | - | - | - | - | - | - |
| ८] | इंदापूर | - | - | - | - | - | - | - | - | - | - | - |
| ९] | बारा मती | - | - | - | - | - | - | - | - | - | - | - |
| १०] | पुरंधार | - | - | - | - | - | - | - | - | - | - | - |
| ११] | भाोर | - | - | - | - | - | - | - | - | - | - | - |
| १२] | वैल्हे | - | - | - | - | - | - | - | - | - | - | - |
| १३] | सुवशी | - | - | - | - | - | - | - | - | - | - | - |
| १४] | मावळ | ४७४ | १४६ | ३२८ | - | - | - | - | - | - | - | - |

आधार :- जिल्हा उपनिबंधाक, सहकारी संस्था, पुणे.

तक्ता क्रमांक ६.१०

जिल्ह्यातील आदिवासी शेतकरी संस्थानी दिलेली पीक कर्ज दि. ३०-६-१९९१ ला संपणा-या वजाकिरता
जिल्हा - पुणे

| अ. क्र. | जिल्हा / तालुका | एकूण | अन्नधान्ये | | | | | बिगर अन्नधान्ये | | | | |
|---------|-----------------|------|------------|-----|--|-----------------------|-----|-----------------|-------------------|-----|-----------------|-----|
| | | | गहू | भात | ज्वारी धान्ये ज्वारी बाजरी हत्यादि | वर्गीय डाळी मका | इतर | कापूस | गळिताची धान्ये | उस | ताग व मेस्टा | इतर |
| १ | २ | ३ | ४ | ५ | ६ | ७ | ८ | ९ | १० | ११ | १२ | १३ |
| | जिल्हा एकूण | ८८३ | - | ५१५ | - | - | - | - | ९६ | १६१ | - | १११ |
| १] | पुणे शहर | - | - | - | - | - | - | - | - | - | - | - |
| २] | हवेली | - | - | - | - | - | - | - | - | - | - | - |
| ३] | खोड | १०२ | - | १०२ | - | - | - | - | - | - | - | - |
| ४] | अबिगाव | ६२० | - | ४१३ | - | - | - | - | ९६ | - | - | १११ |
| ५] | जुन्नर | १६१ | - | - | - | - | - | - | - | १६१ | - | - |
| ६] | शिरूर | - | - | - | - | - | - | - | - | - | - | - |

तक्ता क्रमांक ६.१०

| १ | २ | ३ | ४ | ५ | ६ | ७ | ८ | ९ | १० | ११ | १२ | १३ |
|-----|----------|---|---|---|---|---|---|---|----|----|----|----|
| ७] | दौण्ड | - | - | - | - | - | - | - | - | - | - | - |
| ८] | इदापूर | - | - | - | - | - | - | - | - | - | - | - |
| ९] | बारा मती | - | - | - | - | - | - | - | - | - | - | - |
| १०] | पुरंधार | - | - | - | - | - | - | - | - | - | - | - |
| ११] | भाोर | - | - | - | - | - | - | - | - | - | - | - |
| १२] | वेल्ले | - | - | - | - | - | - | - | - | - | - | - |
| १३] | मुळशी | - | - | - | - | - | - | - | - | - | - | - |
| १४] | मावळ | - | - | - | - | - | - | - | - | - | - | - |

आधार :- जिल्हा उपनिबंधाक, सहकारी संस्था, पुणे.

तक्ता क्रमांक ६.११

जिल्ह्यातील बिगर शोती सहकारी पतसंस्थांचे कार्य १९९०-९१ [दि. ३०-८-१९९१ ला संपणा-या वळाकरिता
जिल्हा-पुणे [स्मये हजारात]

| अ. क्र. | प्रकार | संख्या | सभासद संख्या | भाग | राखीव | ठेवी | खोली | अगिम | कर्ज | येणी | शुध्द |
|-----------------------------|-------------------------|--------|--------------|--------|--------|---------|---------|---------|---------|---------|---------|
| १ | २ | ३ | ४ | ५ | ६ | ७ | ८ | ९ | १० | ११ | १२ |
| <u>प्राथमिक सहकारी बँका</u> | | | | | | | | | | | |
| १] | नागरी बँका | ३८ | ३१२ | १७००३१ | ३६२२६५ | ७३७७७०६ | ८१७०८०६ | २७९०९२० | १८६२४५४ | ३२४१३३६ | १३९२१२१ |
| २] | कर्मचारी पतपेढी आणि इतर | ४ | १७ | २०३११ | ११२०३ | १२०२२१ | १६७५५७ | १६३६०४ | १२७६३ | १२२८६२ | ३५१४ |
| <u>इतर बिगर शोती</u> | | | | | | | | | | | |
| १] | नागरी बँका | - | - | - | - | - | - | - | - | - | - |
| २] | कर्मचारी पतपेढी | ५४३ | ३१३ | ३९७३३५ | ११८५४५ | १२६७८५ | १०९७४३३ | ७४६८३० | ७२८९८८ | ६४०२१६ | ४४६२२ |
| ३] | इतर नागरी पतपेढी | २२१ | ११९ | ४३५३ | १०४२ | १६६० | १४२०७ | १०३१७ | १०४८७ | ५७२६ | १७२९ |

आधार :- जिल्हा उपनिबंधाक, सहकारी संस्था पुणे

तक्ता क्रमांक ६.१२

जिल्हा आणि प्राथमिक पणन संस्थांचे कार्य दि. ३०-६-१९९१ ला संपणा-या वर्गाकरिता
जिल्हा - पुणे

[स्मये हजारत]

| अ. क्र. | जिल्हा / तालुका | संस्थाची संख्या | सभासदांची संख्या | खोबते भांडवल | खारेदीची किंमत | | | विक्रीची किंमत | | |
|---------|--------------------------|-----------------|------------------|--------------|----------------|--------------|-------------|-------------------|---------------|--------|
| | | | | | कुळा उत्पादन | मोज्या वस्तु | उपभोग वस्तु | स्वताच्या मालकीची | अडत्या म्हणून | एकूण |
| १ | २ | ३ | ४ | ५ | ६ | ७ | ८ | ९ | १० | ११ |
| | जिल्हा पणन संस्था | १ | ७५३ | २३२३५ | १५४५ | २२३५ | ७२७२ | २५७७७ | १७१८२ | ४२८८२ |
| | एकूण प्राथमिक पणन संस्था | ११ | २५३८८ | ३२३७८ | १०६१ | ३२५२२२ | ४३८२९ | १२८५०८ | ७७१७१ | २०५६७९ |
| १] | हवेली | - | - | - | - | - | - | - | - | - |
| २] | खोड | १ | ११३२ | ४२५३ | ३७ | २०२ | ३१६० | ३१६१ | २१७ | ३३७८ |
| ३] | आंबेगांव | १ | १२३२ | २८०३ | २५६ | ४१८१ | ६५२१ | १२३५३ | - | १२३५३ |
| ४] | जुन्नर | १ | १५२ | १२९२ | १६ | ६७९२ | ५११८ | ६३६४ | - | ६३६४ |
| ५] | क्रासूर | १ | २२२ | ३१७४ | - | १०४०० | ४१५ | ४२६० | - | ४२६० |

तक्ता क्रमांक ६.१२

| १ | २ | ३ | ४ | ५ | ६ | ७ | ८ | ९ | १० | ११ |
|-----|----------|---|-------|-------|----|--------|------|-------|-------|-------|
| ६] | दौण्ड | १ | ३१० | ३१५७ | - | १४५३९ | २८०४ | १७८२० | - | १७८२० |
| ७] | इंदापूर | १ | १५१ | ४९७४ | - | १७०६२ | ७४६० | ४३७९३ | - | ४३७९३ |
| ८] | बाराभासी | २ | १६७६० | १४३४१ | ५२ | ३३५३४० | ९४७३ | १०५६९ | ७६९५४ | ८७५२३ |
| ९] | पुरंधार | १ | ३८५८ | १४१७ | - | ६३४४ | ४८६८ | १५०६८ | - | १५०६८ |
| १०] | भोरे | १ | ५६२ | २५२३ | - | - | - | ११३६७ | - | ११३६७ |
| ११] | वैल्ले | - | - | - | - | - | - | - | - | - |
| १२] | मुळशी | - | - | - | - | - | - | - | - | - |
| १३] | मावळ | १ | ९२५ | ७४४ | - | ३६२ | ४७१० | ३१५३ | - | ३१५३ |

तक्ता क्रमांक ६.१२

| अ. क्र. | जिल्हा / तालुका | कृषी उत्पन्नाची विविध व मालक म्हणून | | | | | | | |
|---------|--------------------------|-------------------------------------|-----|----------------|-------|----------------|------|-------|-------|
| | | भात व तालू | गहू | इतर अन्नधान्ये | कापूस | गळिताची धान्ये | डाळी | इतर | एकूण |
| १ | २ | १३ | १३ | १४ | १५ | १६ | १७ | १८ | १९ |
| | जिल्हा पणन संस्था | - | - | - | - | - | - | १६७८६ | १६७८६ |
| | एकूण प्राथमिक पणन संस्था | २३ | २७ | ५ | - | - | - | ११८५ | १२४३ |
| १] | हवेली | - | - | - | - | - | - | - | - |
| २] | खोड | - | - | ५ | - | - | - | - | ५ |
| ३] | आबेगाव | - | - | - | - | - | - | १०७४ | १०७४ |
| ४] | चुन्नर | - | ६ | - | - | - | - | - | ६ |
| ५] | धितार | - | - | - | - | - | - | - | - |

तक्ती क्रमांक ६. १२

| १ | २ | १२ | १३ | १४ | १५ | १६ | १७ | १८ | १९ |
|-----|---------|----|----|----|----|----|----|-----|-----|
| ६] | दौण्ड | - | - | - | - | - | - | - | - |
| ७] | इंदापूर | - | - | - | - | - | - | - | - |
| ८] | बाराकती | २३ | २४ | - | - | - | - | - | ४७ |
| ९] | पुरंधार | - | - | - | - | - | - | १११ | १११ |
| १०] | भाोर | - | - | - | - | - | - | - | - |
| ११] | वेलहे | - | - | - | - | - | - | - | - |
| १२] | मुळशी | - | - | - | - | - | - | - | - |
| १३] | मावळ | - | - | - | - | - | - | - | - |

तक्ता क्रमांक ६-१२

| अ. क्र. : जिल्हा / तालुका : | | शोतीला आवश्यक वस्तुची विक्री [अडले व मालक म्हणून] | | | | | : उपभाग वस्तुची |
|-----------------------------|--------------------------|---|--------|----------------|------|--------|-----------------|
| १ | २ | ३० | ३१ | ३२ | ३३ | ३४ | ३५ |
| | | खोती | बियाणी | कृष्णा अजंठारे | होतर | एकूण | एकूण विक्री |
| | जिल्हा पणन संस्था | २७६७ | ५ | १२९ | ९ | २९१० | २३१९३ |
| | एकूण प्राथमिक पणन संस्था | ८३३५८ | २०२४० | ११२८ | ८८७० | ११३५९६ | ९०८४० |
| १] | हवेली | - | - | - | - | - | - |
| २] | होड | २०७ | - | - | - | २०७ | ३१६६ |
| ३] | आंबेगाव | ३१६९ | - | ३६६ | - | ३५३५ | ७७४४ |
| ४] | जुन्नर | ३९४ | - | - | - | ३९४ | ५८६४ |
| ५] | शिरूर | - | - | - | - | - | ४९६० |

तक्ता क्रमांक ६, १२

| १ | २ | २० | २१ | २२ | २३ | २४ | २५ |
|-----|----------|-------|-------|-----|------|-------|-------|
| ६] | दौण्ड | १४५०३ | २०९ | ३ | - | १४७१५ | ३१०५ |
| ७] | इदापूर | १६४६५ | १६४६२ | - | ४२३५ | ३७१६२ | ६६३१ |
| ८] | बारा मती | ३७०८१ | ३३१५ | ७४४ | ४६३५ | ४५७७५ | ४१७०१ |
| ९] | पुरधार | ६२८३ | २४६ | - | - | ६५२९ | ८४२८ |
| १०] | भोर | ५३५३ | ८ | १५ | - | ५२७६ | ६०९१ |
| ११] | वेल्ले | - | - | - | - | - | - |
| १२] | मुळशी | - | - | - | - | - | - |
| १३] | मावळ | ३ | - | - | - | ३ | ३१५० |

आधार :- जिल्हा उपनिबंधाक सहाकारी सल्ला, पुणे.

तक्ता क्रमांक ६.१३

जिल्ह्यातील उत्पादक संस्था आणि सामाजिक सेवा संस्थांचे कार्य दि. ३०-६-१९९१ अखेर
वर्षा- १९९०-९१ जिल्हा-पुणे

[स्मथे-हजारात]

| अं. क्र. : | संस्था प्रकार | संस्थांची संख्या | संस्थासंदाची संख्या | भाग भांडवल [स्मथे] | राखीव आणि इतर निधी | छोबते भांडवल |
|------------|---------------------------|------------------|---------------------|--------------------|--------------------|--------------|
| १ | २ | ३ | ४ | ५ | ६ | ७ |
| १] | उत्पादक सहकारी संस्था | २८०९ | २५२२६८ | २६६८०६ | ४८०५१८ | १९९१०५२ |
| १.१ | साखर कारखाने [१९९७-९१] | १० | ८२९४० | २२५३०१ | ४२६००३ | १४५९९७८ |
| १.२ | इतर शोती प्रक्रिया संस्था | ३ | ३७७३ | ३४९ | १६३ | ४७५ |
| १.३ | विणकर सहकारी संस्था | १४ | १३०१ | ७६५ | २८० | ३३०१ |
| १.४ | भूत गिरण्या | २ | १३ | ११ | १४७ | १७८ |
| १.५ | इतर औद्योगिक संस्था | २८७ | २२३९८ | ४२२९ | ११३१ | २२६८६ |
| १.६ | दुधा व्यवसाय संघ | ३ | १२२८ | १०६९८ | ३८१८८ | १९२२७५ |
| १.७ | दुधा व्यवसाय संस्था | १३२२ | ९२३७३ | ११०० | - | २२८१२ |
| १.८ | मत्स्य व्यवसाय संस्था | ४२ | २३७३ | १०३ | १८ | २४३ |
| १.९ | शोती संस्था | २१ | ५०७ | २१२ | ६३२ | ५०५७ |
| १.१० | उपसा जलसिंचन संस्था | ९०९ | ३२८५४ | १३६२९ | ७९१९ | २१०८३५ |
| १.११ | वनकामगार सहकारी संस्था | ६ | ३४७ | ७ | ३ | ३५ |
| १.१२ | इतर प्रकारच्या संस्था | १९० | १२२६१ | १०४०२ | ६०३४ | ७३३३२ |

तदता क्रमांक ६.१३

| १ | २ | ३ | ४ | ५ | ६ | ७ |
|-----|--------------------------|------|--------|-------|-------|--------|
| २] | सामाजिक सेवा संस्था | ५०७४ | ३०७५३८ | ६७२२६ | २६७८८ | ८३१८६३ |
| २.१ | ग्राहक सहकारी संस्था | ३०५ | १०७१४२ | २०४१ | ६८१३ | ४२४०१ |
| २.२ | गृहनिर्माण सहकारी संस्था | ४३०२ | १७१२५८ | ४४३६५ | १६७७५ | ७२३७७७ |
| २.३ | कामगार कंत्राटदार संस्था | ३०३ | १५५७५ | १४१३ | ५२५ | २२७२२ |
| २.४ | इतर परिवहन संस्था | ६० | ७८६५ | १२४१४ | २२०६ | ३१८२४ |
| २.५ | इतर प्रकारच्या संस्था | १८४ | ५६२८ | ७६३ | ३२२ | ३२२२ |

आधार :- जिल्हा उपनिबंधक सहकारी संस्था पुणे.

तक्ता क्रमांक ६.१४

जिल्ह्यातील उत्पादक संस्था आणि सामाजिक सेवा संस्था यांचे महत्वाचे कार्य
जिल्हा - पुणे

वर्ष-१९९०-९१

| अ. क्र. : | संस्थेचा प्रकार | बाब | परिमाणु | साध्य |
|-----------|------------------------------|--|--|-------------------------------|
| १ | २ | ३ | ४ | ५ |
| १] | साखार कारखाने | अ] गाळलेल्या ऊसाचे वजन ब] गाळलेल्या ऊसाची किंमत क] उत्पादित साखारेचे वजन ड] उत्पादित साखारेची किंमत [अदाजित] | हजार टन लाखा रुपये हजार टन लाखा रुपये | ३०३० १०६०४ १९३८१ ३२३ |
| २] | प्राथमिक सहकारी विणकर संस्था | अ] चालू माग ब] सूत खारेदी क] उत्पादन ड] विक्री | सरव्या लाखा रुपये लाखा रुपये लाखा रुपये | २९४ १० १३ १७ |
| ३] | इतर औद्योगिक संस्था | अ] कच्चा माल खारेदी ब] उत्पादन क] विक्री | लाखा रुपये लाखा रुपये लाखा रुपये | २६ १५८ ३०२ |
| ४] | दुधा व्यवसाय संस्था | अ] खारेदी किंमत ब] विक्रीची किंमत | लाखा रुपये लाखा रुपये | २९४१ ४०५१ |

तज्ज्ञा क्रमांक ६, १४

| १ | २ | ३ | ४ | ५ |
|-----|--------------------------------|--|---------------------------|--------------|
| ५] | दुधा व्यवसाय संघटना | अ] खारेदीची किंमत ब] विक्रीची किंमत | लाखा रुपये लाखा रुपये | ६७०१ ७६०० |
| ६] | मत्स्य व्यवसाय संस्था | अ] पकडलेल्या माशाची किंमत ब] विक्रीची किंमत | लाखा रुपये लाखा रुपये | ११ १२ |
| ७] | मत्स्य व्यवसाय केंद्रीय संस्था | अ] पकडलेल्या माशाची किंमत ब] विक्रीची किंमत | लाखा रुपये लाखा रुपये | - - |
| ८] | शोती संस्था | अ] कसलेले क्षोत्र ब] उत्पादन | हेक्टर शंभर लाखा रुपये | ६ ६९ |
| ९] | उपसा ज लसिचन संस्था | भिजलेले क्षोत्र | शंभर हेक्टर | ४४ |
| १०] | वनकामगार संस्था | अ] दिलेली कुपे ब] वनोत्पादनाची किंमत | सरव्या लाखा रुपये | - ०.३० |

तक्ता क्रमांक ६.१४

| १ | २ | ३ | ४ | ५ |
|-----|--------------------------|---|------------------------------------|---------------------|
| ११] | घाऊक ग्राहक भांडारे | अ] खारेदीची किंमत ब] विक्रीची किंमत | लाखा रुपये लाखा रुपये | ६९७ ७२८ |
| १२] | प्राथमिक ग्राहक भांडारे | अ] खारेदीची किंमत ब] विक्रीची किंमत | लाखा रुपये लाखा रुपये | ७१० १०६४ |
| १३] | गृहनिर्माण संस्था | बाधलेल्या घाराची किंवा गाळ्याची संख्या | संख्या शाभरात | २९ |
| १४] | कामगार कंत्राटदार संस्था | अ] वजात हाती घेतलेली कामे ब] हाती घेतलेल्या कामाची अंदाजित किंमत क] दिलेली मजुरी | संख्या लाखा रुपये लाखा रुपये | २९१० १८८५ ३२० |

आधार :- जिल्हा उपनिबंधाक सहकारी संस्था, पुणे

तक्ता क्रमांक ६.१५

नियंत्रित बाजार पेठांची तालुकावार माहिती [२०-६-१९९१ अखेर वर्षी]

[परिमाणातनामध्ये मूल्य हजार रुपयांत]

| अ. क्र. | बाजार-पेठेचे नाव | तालुका | बाजार पेठेचा प्रकार | उपबाजार पेठाची सरव्या | वार्षिक आवक | | | | | |
|---------|------------------|----------|---------------------------|-----------------------------|-------------|------------|-------------|------------|--------------|-------------|
| | | | | | ज्वारी | | बाजरी | | गहू | |
| १ | २ | ३ | ४ | ५ | परिमाण ६ | मूल्य ७ | परिमाण ८ | मूल्य ९ | परिमाण १० | मूल्य ११ |
| | जिल्हा एकूण | | | १७ | ६२४५७ | २४१४४१ | २५३८७ | ६७०२२ | ९३२२६ | ३६८९६६ |
| १] | पुणे शहर | पुणे शहर | नियंत्रित | - | ५१०८२ | १९१५५९ | ८२८३ | २७७५० | ८०४४० | ३२१७६२ |
| २] | डोंड | डोंड | " | १ | - | - | - | - | - | - |
| ३] | मंचर | आंबेगांव | " | ३ | ४५ | १०२ | १६११ | ३६१५ | १५१ | ४१२ |
| ४] | जुन्नर | जुन्नर | " | ५ | ९५ | २४१ | २०४४ | ४२९४ | ३१६ | १०२२ |
| ५] | शिखर | शिखर | " | ४ | १०१६ | २७९२ | ९१५ | २१५४ | ५५० | १९५२ |
| ६] | दौण्ड | दौण्ड | " | - | १४८८ | ४९२१ | ९८५ | २३४१ | २२५२ | ८३८२ |
| ७] | इंदापूर | इंदापूर | " | २ | ४८५० | ११७३६ | २७४८ | ५८२३ | १२७२ | ४३३३ |
| ८] | बारांमती | बारांमती | " | १ | ८६३८ | २१८९८ | ६९८८ | १६३९९ | ७५१९ | २६१४३ |
| ९] | नीरज | पुरधार | " | १ | १३६३ | ४२३२ | १६६३ | ४२८४ | ४०६ | १८५२ |
| १०] | भोीर | भोीर | " | - | - | - | - | - | - | - |
| ११] | तळेगांव-दाभाडे | मावळ | " | - | १७४० | ३९७० | १५० | ३७० | ९९० | ३०५१ |

तक्ता क्रमांक ६. १५

| अ. क्र. | बाजार पेठेचे नांव | तालुका | बाजार प्रकार | पेठेचा प्रकार | वार्षिक आंक | | | | | | |
|---------|-------------------|----------|--------------|---------------|-------------|-------|---------|-------|---------|-------|---------|
| | | | | | उपबाजार | हरबरा | परिमाणू | मूल्य | परिमाणू | मूल्य | परिमाणू |
| १ | २ | ३ | ४ | ५ | ६ | ७ | ८ | ९ | १० | ११ | |
| | जिल्हा सभ्यता | | | | १७ | ४७५७ | ३६६१४ | २१११ | १७६८७ | - | - |
| १] | पुणे | पुणे शहर | नियंत्रित | - | २५६६ | २१२९७ | ३० | २४५ | - | - | |
| २] | डोड | डोड | "- | १ | - | - | - | - | - | - | |
| ३] | मंथर | आंबेगांव | "- | ३ | ५९ | ४२० | - | - | - | - | |
| ४] | जुन्नर | जुन्नर | "- | ५ | १४९ | ९८९ | - | - | - | - | |
| ५] | शिरूर | शिरूर | "- | ४ | ९७ | ६३३ | ५९ | ४३७ | - | - | |
| ६] | दौण्ड | दौण्ड | "- | - | २३३ | १५४२ | १२३ | १०१७ | - | - | |
| ७] | इंदापूर | इंदापूर | "- | २ | ४०७ | २६३४ | ३३० | २६८५ | - | - | |
| ८] | बारा मती | बारा मती | "- | १ | १०७० | ७९३९ | १५६५ | १३२७४ | - | - | |
| ९] | नीरा | पुरंधार | "- | १ | १६३ | १०५६ | ४ | २९ | - | - | |
| १०] | भाोर | भाोर | "- | - | - | - | - | - | - | - | |
| ११] | तळेगाव-दाभाडे | मांढळ | "- | - | २० | १०४ | - | - | - | - | |

तक्ता क्रमांक ६. १५

| अ. क्र. | बाजार पेठेचे नांव | तालुका | बाजार | | उपबाजार | | वाडिंक आवक | | | | | |
|---------|-------------------|----------|---------------|---------------|---------|--------|------------|--------|--------|-------|------|--------|
| | | | पेठेचा प्रकार | पेठाची सरव्या | बटाटा | परिमाण | मूल्य | कादा | परिमाण | मूल्य | करडी | परिमाण |
| १ | २ | ३ | ४ | ५ | २४ | २५ | २६ | २७ | २८ | २९ | | |
| | जिल्हा स्कूण | | | १७ | ६८३४२ | १७४२३१ | २०८१५५ | ६१९८६६ | ८५ | | ७८४ | |
| १] | पुणे | पुणे शहर | नियंत्रित | - | ५९२३० | १५३९९९ | १९८३६० | ५०५८१९ | - | | - | |
| २] | छोड | छोड | "- | १ | ४८२४ | ८२७४ | ७५०९७ | ७७२५३ | - | | - | |
| ३] | मंथर | आंबेगांव | "- | ३ | १६५५ | ४८०१ | ४० | ४० | - | | - | |
| ४] | जुन्नर | जुन्नर | "- | ५ | २६३३ | ६४५७ | ३६०६ | ५८३६ | - | | - | |
| ५] | भिरूर | भिरूर | "- | ४ | - | - | - | - | ८ | | ६८ | |
| ६] | दौण्ड | दौण्ड | "- | - | - | - | - | - | - | | - | |
| ७] | इंदापूर | इंदापूर | "- | २ | - | - | - | - | ४६ | | ४३२ | |
| ८] | बारा मती | बारा मती | "- | १ | - | - | - | - | ३१ | | २८४ | |
| ९] | नीरा | पुरंधार | "- | १ | - | - | ११०५२ | ३०८५१ | - | | - | |
| १०] | भोर | भोर | "- | - | - | - | - | - | - | | - | |
| ११] | तळेगांव-दाभाडे | मावळ | "- | - | - | - | - | - | - | | - | |

तपता क्रमांक ६.१५

| अ.क्र. | बाजार | पेटेचे नांव | तालुका | बाजार/उपबाजार | | वार्षिक आवक | | | | |
|--------|---------------|-------------|-----------|---------------|---------------|-------------|-------|---------------------|-------|------------|
| | | | | पेटेचा प्रकार | पेटाची संख्या | गळ परिमाण | मूल्य | पौगा भाडामणी परिमाण | मूल्य | मका परिमाण |
| १ | २ | ३ | ४ | ५ | ६ | ७ | ८ | ९ | १० | |
| | जिल्हा सख्खा | | | १७ | ६०७२१ | २२३८२२ | १०४२५ | ७७२८७ | ८६६१ | २२७१८ |
| १] | पुणे | पुणे शहर | नियंत्रित | - | ४१८७८ | २२१२५३ | ३१०८ | १८१७८ | ३८६६ | ११५२२ |
| २] | छोड | छोड | "- | १ | - | - | २४४६ | १६५६१ | - | - |
| ३] | मंजर | आंबेगाव | "- | ३ | ७८२ | ३१८८ | १७२ | १२३२ | - | - |
| ४] | जुन्नर | जुन्नर | "- | ५ | ४८२ | २३८२ | ५४१ | ३२५७ | - | - |
| ५] | शिरूर | शिरूर | "- | ४ | ८३२ | २७३४ | ५१० | ३४८० | ४ | ८ |
| ६] | दौण्ड | दौण्ड | "- | - | ८४० | ३०२० | ६२ | ३५४ | - | - |
| ७] | इंदापूर | इंदापूर | "- | २ | ७६५३ | २६७२१ | २२२८ | २०७४८ | ३२६८ | ७३०१ |
| ८] | बारा मती | बारा मती | "- | १ | ६६८७ | २६०५१ | १३५१ | १३४७७ | १४२३ | ३८१० |
| ९] | नीरा | पुरंधार | "- | १ | १२३३ | ६१३८ | - | - | - | - |
| १०] | भोरे | भोरे | "- | - | - | - | - | - | - | - |
| ११] | तळेगाव-दाभाडे | वडगाव मावळ | "- | - | ३२० | १५०२ | - | - | - | - |

तदता क्रमांक ६, १५

| अ. क्र. | बाजार पेठेचे नांव | तालुका | बाजार/उपबाजार | | वार्षिक आवक | | | | | |
|---------|-------------------|------------|---------------|---------------|-------------|-------|-------------|-------|---------------|--------|
| | | | पेठ्या प्रकार | पेठाची सरव्या | मग परिमाण | मूल्य | भाति परिमाण | मूल्य | तांदूळ परिमाण | मूल्य |
| १ | २ | ३ | ४ | ५ | ३६ | ३७ | ३८ | ३९ | ४० | ४१ |
| | जिल्हा एकूण | | | १७ | १७७८ | १४२०८ | ५५ | १२५ | १४६२७७ | ७३२८२७ |
| १] | पुणे | पुणेशाहर | नियंत्रित | - | १४६८ | १२२१६ | - | - | १४४२६७ | ७२१३३५ |
| २] | छोड | छोड | " | १ | - | - | - | - | - | - |
| ३] | मंजर | आंबेगांव | " | ३ | २ | १० | - | - | ६६७ | २४७२ |
| ४] | जुन्नर | जुन्नर | " | ५ | ३ | १५ | २४ | ५७ | ४२५ | २४०६ |
| ५] | शिखर | शिखर | " | ४ | १०४ | ६७१ | - | - | २ | ६ |
| ६] | दौण्ड | दौण्ड | " | - | ११ | ७५ | - | - | - | - |
| ७] | इंदापूर | इंदापूर | " | २ | ६४ | ३२३ | - | - | - | - |
| ८] | बाराभती | बाराभती | " | १ | १२६ | ८२८ | ३१ | ६८ | ४ | १७ |
| ९] | नीरा | पुरंधार | " | - | - | - | - | - | १६५ | ८३९ |
| १०] | भोरे | भोरे | " | - | - | - | - | - | २५७ | १४६३ |
| ११] | तळेगाव-दाभाडे | वडगाव-मावळ | " | - | - | - | - | - | ११२० | ४२२७ |

तदता क्रमांक ६.१५

| अ. क्र. | बाजार पेठेचे नाव | तालुका | बाजार पेठेचा प्रकार | उपबाजार पेठाची तरव्या | वार्षिक आवक | | | |
|---------|------------------|-------------|---------------------|-----------------------|-------------|--------|-------|--------|
| | | | | | नागली | परिमाण | मूल्य | परिमाण |
| १ | २ | ३ | ४ | ५ | ६ | ७ | ८ | ९ |
| | जिल्हा सभूषण | | | १७ | - | - | ३९ | १५३ |
| १] | पुणे | पुणे शहर | नियंत्रित | - | - | - | - | - |
| २] | डोड | डोड | " | १ | - | - | - | - |
| ३] | मंजर | आंबेगांव | " | ३ | - | - | ३९ | १५३ |
| ४] | जुन्नर | जुन्नर | " | ५ | - | - | - | - |
| ५] | शिखर | शिखर | " | ४ | - | - | - | - |
| ६] | दौण्ड | दौण्ड | " | १ | - | - | - | - |
| ७] | इंदापूर | इंदापूर | " | २ | - | - | - | - |
| ८] | बारामती | बारामती | " | १ | - | - | - | - |
| ९] | नीरा | पुरंधार | " | १ | - | - | - | - |
| १०] | भोर | भोर | " | - | - | - | - | - |
| ११] | तळेगांव-दाभाडे | वडगांव-मावळ | " | - | - | - | - | - |

आधार :- कृषी उत्पन्न बाजार समितीचा पुणे जिल्हा

तक्ता क्रमांक ६. १६

जिल्ह्यातील सावकारांची सरव्या आणि त्यांनी दिलेली कर्जे
३१ जुलैला संपणा-या व्हाकारिता

वर्ष - १९९०-९१

पुणे जिल्हा

रुपये हजारात

| अ. क्र. | जिल्हा/ तालुका | सावकारांची सरव्या | व्यापा-युना दिलेली कर्जे | व्यापा-या-यतिरिक्त दिलेली कर्जे | एकूण कर्जे |
|---------|----------------|-------------------|--------------------------|---------------------------------|------------|
| १ | २ | ३ | ४ | ५ | ६ |
| | जिल्हा एकूण | २३२ | ३८२९ | ४९४७७ | ५३३०६ |
| १] | पुणे शहर | १५४ | - | ३२३४८ | ३२३४८ |
| २] | हवेली | ३२ | - | - | - |
| ३] | छोड | १ | ३८९ | - | ३८९ |
| ४] | आंबेगाव | १३ | २३७३ | १५६५० | १८०२३ |
| ५] | जुन्नर | ५ | - | ११६० | ११६० |
| ६] | शिरूर | २ | - | ४० | ४० |
| ७] | दौण्ड | ५ | - | २५७ | २५७ |
| ८] | हंदापूर | ५ | - | - | - |
| ९] | बारा मती | ८ | - | - | - |
| १०] | पुरंधार | २ | १५ | - | १५ |
| ११] | भांणे | १ | - | २२ | २२ |
| १२] | वेल्ले | - | - | - | - |
| १३] | मुळशी | - | - | - | - |
| १४] | मावळ | ४ | १०५२ | - | १०५२ |

आधार :- जिल्हा उपनिबंधक सहकारी संस्था, पुणे.

तक्ता क्रमांक ७. १

सार्वजनिक संस्थासोपंत उपलब्ध असलेल्या वैद्यकीय सुविधाची तालुकावार माहिती
जिल्हा- पुणे

वर्ष-१९९०

| अ. क्रं. | जिल्हा/ तालुका | संख्या | | | | | | | डाटाची संख्या | | | उपचार केले | | | | |
|----------|-------------------|----------|-------|---------|----------|--------|-------|-------|---------------|-------|----------|------------|------|----------|----------|------|
| | | स्त्रिया | दवाखा | प्रसूती | प्राथमिक | डॉक्टर | परिचर | स्कूण | स्त्रिया | मुलां | पुस्त्रा | स्त्रिया | मुले | पुस्त्रा | स्त्रिया | मुले |
| १ | २ | ३ | ४ | ५ | ६ | ७ | ८ | ९ | १० | ११ | १२ | १३ | १४ | १५ | १६ | १७ |
| | जिल्हा स्कूण | २७ | ६० | २१ | ८४ | ६९९ | २०३१ | | ६६२८ | | | ६४६७ | | | ३४२११ | |
| १] | पुणेशहर | १२ | ४० | १५ | - | ४०७ | १६६३ | | ५६५९ | | | ५८१६ | | | २१२८० | |
| २] | हवेली | ६ | १४ | ५ | १० | ८९ | १८० | | २६० | | | ९९ | | | ५३९४ | |
| ३] | डोड | - | १ | - | १० | ४१ | ११ | | ३० | | | ३८ | | | ८७७ | |
| ४] | अबिगांव | १ | - | - | ६ | १५ | १७ | | ६६ | | | १६ | | | ६०९ | |
| ५] | जुन्नर | १ | - | - | ९ | २४ | २० | | ८८ | | | ४६ | | | ६०२ | |
| ६] | शिरूर | - | २ | १ | ७ | १३ | १८ | | ४५ | | | ३४ | | | ७४५ | |
| ७] | दीण्ड | ३ | - | - | ५ | १२ | ९ | | ६४ | | | १७ | | | ६६१ | |

तक्ता क्रमांक ७.१

| १ | २ | ३ | ४ | ५ | ६ | ७ | ८ | ९ | १० | ११ | १२ | १३ | १४ | १५ | १६ | १७ |
|-----|---------|---|---|---|---|----|----|---|-----|----|----|-----|----|----|------|----|
| ८] | झंदापूर | १ | - | - | ७ | २० | २३ | | ७२ | | | १७ | | | ६८४ | |
| ९] | बारासती | १ | - | - | ८ | २१ | २७ | | १४८ | | | ५६ | | | ११५९ | |
| १०] | पुरंधार | - | १ | - | ५ | ११ | १० | | ३० | | | २०९ | | | ३९८ | |
| ११] | भोरे | १ | - | - | ५ | १५ | १४ | | ६० | | | ३१ | | | ५५६ | |
| १२] | वैल्ले | - | - | - | २ | ४ | २ | | १२ | | | ६१ | | | १२९ | |
| १३] | मुळशी | - | - | - | ४ | ८ | ८ | | २४ | | | ३ | | | २७९ | |
| १४] | मावळ | २ | २ | - | ६ | १९ | २९ | | ७० | | | २४ | | | ८३८ | |

टीपू :- १] छाटाची संख्या स्त्रियांसाठी व मुलांसाठी अशी वेगवेगळी उपलब्ध नाही.

२] आंतरगुण व बाह्यगुण संख्या पुरुषा व स्त्रिया व मुले यांची वेगळी उपलब्ध नाही.

आधार :- १] जिल्हा आरोग्याधिकारी, जिल्हा परिषद पुणे २] महानगरपालिका/नगरपालिका/कटकमंडळे पुणे जिल्हा

३] जिल्ह्यातील सार्वजनिक आरोग्य संस्था पुणे.

तक्ता क्रमांक ७०२

वर्ष १९८९

नोंदणी केलेल्या जन्म व मृत्युची संख्या १९८९ वर्षा कीरता
जिल्हा-पुणे

| अं.क्रं. | जिल्हा/ता.दु.क. | एकूण ग्रामीण नागरी | नोंदलेल्या जन्माची संख्या | | | नोंदलेल्या मृत्युची संख्या | | | बाल मृत्युची संख्या | | |
|----------|-----------------|--------------------------|---------------------------|----------|--------|----------------------------|----------|-------|---------------------|----------|------|
| | | | पुरुष | स्त्रिया | एकूण | पुरुष | स्त्रिया | एकूण | पुरुष | स्त्रिया | एकूण |
| १ | २ | ३ | ४ | ५ | ६ | ७ | ८ | ९ | १० | ११ | १२ |
| | जिल्हा | एकूण | ५८२६६ | ५१९६९ | ११०२३५ | १६५९० | ११६९३ | २२२८३ | १७८९ | १४३४ | ३२२३ |
| | | ग्रामीण | २३०७१ | १९२७७ | ४२३४८ | ५२३२ | ३९२७ | ९१५९ | ३४३ | ३२५ | ६६८ |
| | | नागरी | ३५१९५ | ३२६९२ | ६७८८७ | ११३५८ | ७७६६ | १३१२४ | १४४६ | ११०९ | २५५५ |
| १) | पुणे शहर | एकूण | २२७१७ | २१२६२ | ४३९८० | ८३४५ | ५७५७ | १४१०२ | ११११ | ८५७ | १९६८ |
| | | ग्रामीण | - | - | - | - | - | - | - | - | - |
| | | नागरी | २२७१७ | २१२६२ | ४३९८० | ८३४५ | ५७५७ | १४१०२ | ११११ | ८५७ | १९६८ |
| २) | हवेली | एकूण | ८३२३ | ७७७४ | १६०९७ | २७७४ | १९०२ | ४६७६ | ३१८ | २५४ | ५७२ |
| | | ग्रामीण | २६४३ | २४५८ | ५१०१ | ६८७ | ४६३ | ११५० | ४० | ४० | ८० |
| | | नागरी | ५६८० | ५३१६ | १०९९५ | २०८७ | १४३९ | ३५२६ | २७८ | २१४ | ४९२ |
| ३) | रवेड | एकूण | २३४६ | २०६६ | ४४१२ | ५१८ | ४५७ | १०३५ | ४७ | ३१ | ७८ |
| | | ग्रामीण | २१८१ | १९२१ | ४१०२ | ५५६ | ४३६ | ९२२ | ४७ | ३१ | ७८ |
| | | नागरी | १६५ | १४५ | ३१० | २२ | २१ | ४३ | - | - | - |
| ४) | आंबंगाव | एकूण | २६१७ | २०५४ | ४६७१ | ४४६ | ३६३ | ८०९ | ३८ | ३५ | ७३ |
| | | ग्रामीण | २६१७ | २०५४ | ४६७१ | ४४६ | ३६३ | ८०९ | ३८ | ३५ | ७३ |
| | | नागरी | - | - | - | - | - | - | - | - | - |

तमिता क्रमांक ७०२

| १ | २ | ३ | ४ | ५ | ६ | ७ | ८ | ९ | १० | ११ | १२ |
|------------|---------|-------|------|------|-----|-----|------|----|----|-----|----|
| ५) जुन्नर | एकूणा | ४२२० | ३६०६ | ७८२६ | ७५२ | ५७२ | १३३८ | ६६ | ५० | ११६ | |
| | ग्रामीण | ३७२२ | ३१२५ | ६८४७ | ६२४ | ५३१ | १२२५ | ५६ | ३९ | ९५ | |
| | नागरी | ४९८ | ४८१ | ९७९ | ६५ | ४८ | ११३ | १० | ११ | २१ | |
| ६) क्षिर | एकूणा | २५६६ | २१३९ | ४७०५ | ४१५ | ३३७ | ७५२ | ४३ | ५५ | ९८ | |
| | ग्रामीण | २०९४७ | १६६७ | ३७२१ | ३६८ | ३१३ | ६८१ | ३७ | ५२ | ८९ | |
| | नागरी | ५१२ | ४७२ | ९८४ | ४७ | २४ | ७१ | ६ | ३ | ९ | |
| ७) दौण्ड | एकूणा | ३१२० | २५७१ | ५६९१ | ५०३ | ३३७ | ८४० | २३ | २१ | ४४ | |
| | ग्रामीण | २०७८ | १६७४ | ३७५२ | ३५७ | २७२ | ६२९ | २३ | २० | ४३ | |
| | नागरी | १०४२ | ८९७ | १९३९ | १४६ | ६५ | २११ | - | १ | १ | |
| ८) इदांपूर | एकूणा | ३५९५ | २१०७ | ४७०२ | ४३० | २९७ | ७२७ | २५ | २१ | ४६ | |
| | ग्रामीण | २३१० | १८६७ | ४१७७ | ३७४ | २६६ | ६४० | २३ | २० | ४३ | |
| | नागरी | २८५ | २४० | ५२५ | ५६ | ३१ | ८७ | २ | १ | ३ | |
| ९) बारामती | एकूणा | ३५०९ | २९८४ | ६४९३ | ६३९ | ४७८ | १११७ | ५२ | ३७ | ८९ | |
| | ग्रामीण | २०७९ | १७१७ | ३७९६ | ४७२ | ३५४ | ८२६ | ३१ | ३० | ६१ | |
| | नागरी | १४३० | १२६७ | २६९७ | १६७ | १२४ | २९१ | २१ | ७ | २८ | |

तक्ता क्रमांक ७०२

| १ | २ | ३ | ४ | ५ | ६ | ७ | ८ | ९ | १० | ११ | १२ |
|------------|---------|------|------|------|-----|-----|-----|----|----|----|----|
| १०) पुरंधर | एकूण | २२३९ | १८५१ | ४०९० | ४२९ | ३४४ | ७७३ | १९ | १७ | ३६ | |
| | ग्रामीण | १२४४ | १००९ | २२५३ | ३३७ | २६९ | ६०६ | १३ | १६ | २९ | |
| | नागरी | ९९५ | ८४२ | १८३७ | ९२ | ७५ | १६७ | ६ | १ | ७ | |
| ११) भोर | एकूण | ११३९ | ९५५ | २०९४ | ३०६ | २३५ | ५४१ | २२ | १६ | ३८ | |
| | ग्रामीण | ६०९ | ५१५ | ११२४ | २४९ | १८२ | ४३१ | १३ | ९ | २२ | |
| | नागरी | ५३० | ४४० | ९७० | ५७ | ५३ | ११० | ९ | | १६ | |
| १२) देल्हे | एकूण | ३४० | २६६ | ६०६ | १३० | १०१ | २३१ | ७ | १२ | १९ | |
| | ग्रामीण | ३४० | २६६ | ६०६ | १३० | १०१ | २३१ | ७ | १२ | १९ | |
| | नागरी | - | - | - | - | - | - | - | - | - | |
| १३) मुळशी | एकूण | ६३२ | ५४३ | ११७५ | २५४ | १७२ | ४२६ | ८ | १५ | २३ | |
| | ग्रामीण | ६३२ | ५४३ | ११७५ | २५४ | १७२ | ४२६ | ८ | १५ | २३ | |
| | नागरी | - | - | - | - | - | - | - | - | - | |
| १४) माळ | एकूण | १९०३ | १७९१ | ३६९४ | ५८२ | ३३४ | ९१६ | १० | १३ | २३ | |
| | ग्रामीण | ५६२ | ४३१ | १०२३ | ३०८ | २०५ | ५१३ | ७ | ६ | १३ | |
| | नागरी | १३४१ | १३६० | २६७१ | २७४ | १२९ | ४०३ | ३ | ७ | १० | |

आधार :- उपसंचालक, (आमजोया) आरोग्य सेवा संचालनालय, महाराष्ट्र राज्य, पुणे.

तक्ता क्रमांक ७.३

विविध कारणानुसार मृत्युची संख्या वर्षा-१९८९

जिल्हा-पुणे

| अ.क्र. | वर्ष | दिवसांम | पटकी | देवी | क्षाय | न्युमोनिया | आमाशा अतिसार गिंद्रो | हादय- विकार | ज्वर | कर्करोग | श्वसन- क्रिये संबंधी रोग | आत्म- हत्या | अपघात रहदा- री वाहतु- कीचे अपघात | इतर कारणे | रक्ता मृत्पि |
|--------|------|---------|------|------|-------|------------|----------------------------|----------------|------|---------|-----------------------------------|----------------|---|--------------|-----------------|
| १ | २ | ३ | ४ | ५ | ६ | ७ | ८ | ९ | १० | ११ | १२ | १३ | १४ | १५ | १६ |

१ १९८९ - ४ - ६८९ ५३९ ७९८ २७१३ ६ ५१७ ३९८ ४६ १०७ १९३६ २०५३० २८२८३

आधार :- उपसंचालक, आरोग्य सेवा [आमाजीआ] पुणे.

तक्ता क्रमांक ७४

जिल्हा-पुणे

माता बालसंगोपन कार्यकुमान्तर्गत लस टोचणी

वर्ष-१९९०-९१

| अं. क्रं. | जिल्हा / तालुका | ग्रामीण नागरी एकूण | त्रिगुणी लस तिसरी डोस [डीपीटी] | पोलिओ | बीसीजी | गोवर | द्विगुणी डी.टी. | विषामज्वर | धानुवात लस | | |
|-----------|-----------------|--------------------------|--------------------------------------|--------------------------|--------------------------|--------------------------|-------------------------|-------------------|-------------------------|-------------------------|-------------------------|
| १ | २ | ३ | ४ | ५ | ६ | ७ | ८ | ९ | १० | ११ | १२ |
| | जिल्हा एकूण | ग्रामीण नागरी एकूण | ६७०१३ ५४८३८ १२१८५१ | ६७२९८ ५७२२६ १२४५२४ | ६६८७८ ५६४१८ १२३२९६ | ६१०५० ४९४२१ ११०४७१ | ६०८६६ ३५८०४ ९६६७० | - ३०७५ ३०७५ | ५५७७८ ३७०९२ ९२८७० | ४९४२५ ३१४७४ ८०८९९ | ६०४७४ ३७६९० ९८३६४ |
| १] | पुणे शहर | ग्रामीण नागरी एकूण | - ४२०६४ ४२०६४ | - ४४६३७ ४४६३७ | - ४१११५ ४१११५ | - ३२२९३ ३२२९३ | - २६१२३ २६१२३ | - ३०७५ ३०७५ | - २६९७४ २६९७४ | - २२००५ २२००५ | - २६६६२ २६६६२ |
| २] | हवेली | ग्रामीण नागरी एकूण | १२७४७ ७०९५ १९८४२ | १२७५१ ७१५१ १९९०२ | १३००९ ९०३१ २२०४० | १०८०४ ६१६९ १६९७३ | ९८०४ ६४८० १६२८४ | - - - | ८६८२ ७१३२ १५८१४ | ९०८६ ५७८० १४८६६ | ९५६९ ६१३२ १५७०१ |
| ३] | छोड | ग्रामीण नागरी एकूण | ६६६६ १९२ ६८५८ | ६६५० १९६ ६८४६ | ६३९४ ३२४ ६७८८ | ६३८० १३० ६५१० | ५८३० - ५८३० | - - - | ५४१८ १७७ ५५९५ | ५२३१ ३५६ ५५८७ | ६१२५ १९२ ६३१७ |
| ४] | अबिगांव | ग्रामीण नागरी एकूण | ४९२४ - ४९२४ | ४८३० - ४८३० | ५११८ - ५११८ | ४६७३ - ४६७३ | ४५८४ - ४५८४ | - - - | ४१६१ - ४१६१ | ३७०१ - ३७०१ | ४६५९ - ४६५९ |

तक्ता क्रमांक ७४

| १ | २ | ३ | ४ | ५ | ६ | ७ | ८ | ९ | १० | ११ | १२ |
|-----|---------|---------|------|------|------|------|------|---|------|------|------|
| ५] | जुन्नर | ग्रामीण | ७५४४ | ७५१० | ७०६६ | ६८६४ | ६९७० | - | ५९८१ | ५४०७ | ६९१८ |
| | | नागरी | ५२ | ५२ | ३७० | - | - | - | - | - | - |
| | | स्कूण | ७५९६ | ७५६२ | ७४३६ | ६८०४ | ६९७० | - | ५९८१ | ५४०७ | ६९७७ |
| ६] | शिरूर | ग्रामीण | ४२०९ | ४१७२ | ४२४७ | ३५५९ | ४१७९ | - | ३९४१ | २९९९ | ३६०८ |
| | | नागरी | ८३६ | ८७५ | १०७७ | ४३२ | - | - | ११७ | १३९ | ८४० |
| | | स्कूण | ५०४५ | ५०४७ | ५३२४ | ४०२८ | ४१७९ | - | ४०५८ | ३१३८ | ४४४० |
| ७] | दीण्ड | ग्रामीण | ४८८० | ४८३१ | ५२५१ | ४३७८ | ३७२६ | - | ३७१८ | ३३७८ | ४३५७ |
| | | नागरी | ८९४ | ८९४ | १२२ | ६४६ | ८०० | - | ६६४ | ५९५ | १११३ |
| | | स्कूण | ५७७४ | ५७२५ | ५३७३ | ५०२४ | ४५२६ | - | ४३८२ | ४३७३ | ५४७० |
| ८] | हंदापूर | ग्रामीण | ५९५४ | ६१४८ | ६४९२ | ५८३० | ५७१२ | - | ५७७६ | ४१३९ | ६०८८ |
| | | नागरी | ४९७ | ३९७ | ३३९ | १९३ | २३४ | - | २१९ | १०२ | २६८ |
| | | स्कूण | ६४५१ | ६५४५ | ६८३१ | ६०२३ | ५९४६ | - | ५९९५ | ४२४१ | ६३५६ |
| ९] | बारामती | ग्रामीण | ५५४६ | ५६३४ | ५४२८ | ५१०४ | ५०८३ | - | ४०५० | ४११४ | ५१३९ |
| | | नागरी | १०२८ | १०२८ | १२५४ | १२४० | १२२९ | - | ७८१ | १०७४ | १२८२ |
| | | स्कूण | ६५७४ | ६६६२ | ६६८३ | ६३४४ | ६३१२ | - | ४८३१ | ५१८८ | ६४२१ |
| १०] | पुरंधार | ग्रामीण | ३१५२ | ३८६९ | ३२८३ | ३३५५ | ३४९३ | - | ३४२३ | २८६९ | ३२३४ |
| | | नागरी | ११८१ | ४८७ | ७८२ | ४६३ | ५९१ | - | ५९० | ६६९ | ७६० |
| | | स्कूण | ४३३३ | ४३५६ | ४०६५ | ३८१८ | ४०८४ | - | ४०१३ | ३५३८ | ३९९४ |

लेखा क्रमांक ७७

| १ | २ | ३ | ४ | ५ | ६ | ७ | ८ | ९ | १० | ११ | १२ |
|-----|--------|---------|------|------|------|------|------|---|------|------|------|
| ११] | भोर | ग्रामीण | ३०४५ | २५५६ | २६८४ | २२१३ | २९२२ | - | २४२८ | १४७८ | ३४०३ |
| | | नागरी | ४५५ | ९६५ | ८४० | ४८३ | ३३० | - | ४३८ | ७५४ | २६१ |
| | | स्कूण | ३५०० | ३५२१ | ३५२४ | ३३९६ | ३३२२ | - | २८६६ | २२३२ | ३६६४ |
| १२] | वेल्ले | ग्रामीण | १६४५ | १६४५ | १५८२ | १३०० | १४९४ | - | १४७५ | १४२९ | १३७५ |
| | | नागरी | - | - | - | - | - | - | - | - | - |
| | | स्कूण | १६४५ | १६४५ | १५८२ | १३०० | १४९४ | - | १४७५ | १४२९ | १३७५ |
| १३] | मुळशी | ग्रामीण | ३१७० | ३१६९ | ३१३६ | २६७५ | ३२९२ | - | २८६३ | २३७५ | २६९० |
| | | नागरी | - | - | - | - | - | - | - | - | - |
| | | स्कूण | ३१७० | ३१६९ | ३१३६ | २६७५ | ३२९२ | - | २८६३ | २३७५ | २६९० |
| १४] | मावळ | ग्रामीण | ३५३१ | ३५३३ | ३१८८ | ३२७५ | ३७०७ | - | ३८६२ | २८१९ | ३५१७ |
| | | नागरी | ५४४ | ५४४ | १०९४ | ३३५ | १७ | - | - | - | १२१ |
| | | स्कूण | ४०७५ | ४०७७ | ४२८२ | ३६१० | ३७२४ | - | ३८६२ | २८१९ | ३६३८ |

आधार :- जिल्हा आरोग्य अधिकारी, जिल्हा परिषद पुणे.

संख्या क्रमांक ७०५

जिल्ह्यातील कुटुंब नियोजन केंद्राची संख्या (दि. ३१-३-१९९१ रोजीची)

जिल्हा-पुणे

| अ.क्र. | जिल्हा / तालुका | एकूण ग्रामीण नागरी | ३१ मार्च-१९९१ रोजी असलेल्या केंद्राची संख्या | निर्बोजीकरण केल्याची संख्या | | | लघु पध्दती आय.यु.सी.डी संख्या | जननक्षम जोडण्याची संख्या |
|--------|-----------------|--------------------------|---|-----------------------------|----------------------|-------|-------------------------------------|--------------------------------|
| | | | | परसण नसबदी | स्त्रियांची नसबदी | एकूण | | |
| १ | २ | ३ | ४ | ५ | ६ | ७ | ८ | ९ |
| | जिल्हा एकूण | एकूण | १३४ | ५८६ | ४१५७० | ४२१५६ | ३२४३५ | ७८२७०२ |
| | | ग्रामीण | ८४ | ५१ | १९३८८ | १९४३९ | १९७७५ | ४५४४३५ |
| | | नागरी | ५० | ५३५ | २२१८२ | २२७१७ | १२६६० | ३२८२६७ |
| १) | पुणे शहर | एकूण | २२ | ३०७ | १३१९५ | १३५०२ | ८३१६ | २७२००० |
| | | ग्रामीण | - | - | - | - | - | - |
| | | नागरी | २२ | ३०७ | १३१९५ | १३५०२ | ८३१६ | २७२००० |
| २) | हवेली | एकूण | २४ | २२९ | ९५३७ | ९७६६ | ६८६० | ९९३१२ |
| | | ग्रामीण | १० | ८ | २८५१ | २८५९ | ३५५० | ८२५८५ |
| | | नागरी | १४ | २२१ | ६६८६ | ६९०७ | ३३१० | १६७२७ |
| ३) | छोड | एकूण | ११ | ४ | २०५४ | २०५८ | ३१८६ | ४६३५१ |
| | | ग्रामीण | १० | ४ | २०१९ | २०२३ | २०८७ | ४५०६८ |
| | | नागरी | १ | - | ३५ | ३५ | ९९ | १२८३ |
| ४) | आंबेगांव | एकूण | ६ | २ | १२७७ | १२७९ | १४८३ | ३००२४ |
| | | ग्रामीण | ६ | २ | १२७७ | १२७९ | १४८३ | ३००२४ |
| | | नागरी | - | - | - | - | - | - |

तक्ता क्रमांक ७.५

| १ | २ | ३ | ४ | ५ | ६ | ७ | ८ | ९ |
|----|---------|---------|----|----|------|------|------|-------|
| ५] | जुन्नर | स्कूण | १० | ४ | २१३१ | २१३५ | २०१२ | ४५६३८ |
| | | ग्रामीण | ९ | ४ | १८४४ | १८४८ | १९६३ | ४२११५ |
| | | नागरी | १ | - | २८७ | २८७ | ४९ | ३५२३ |
| ६] | शिरूर | स्कूण | ८ | २ | १९८९ | १९९१ | १५६३ | ३६८३३ |
| | | ग्रामीण | ७ | २ | १९०९ | १९११ | १५१३ | ३५१११ |
| | | नागरी | १ | - | ८० | ८० | ५० | १७२२ |
| ७] | दौण्ड | स्कूण | ७ | ५ | १८४३ | १८४८ | १३३९ | ३८६२७ |
| | | ग्रामीण | ५ | ५ | १५३२ | १५३७ | १२८१ | ३४०७३ |
| | | नागरी | २ | - | ३११ | ३११ | ५८ | ४५५४ |
| ८] | इंदापूर | स्कूण | ८ | १२ | २३१९ | २३३१ | १७९९ | ४५६०६ |
| | | ग्रामीण | ७ | ९ | २२३२ | २२४१ | १७७४ | ४३१६७ |
| | | नागरी | १ | ३ | ८७ | ९० | २५ | २४३९ |
| ९] | बारापती | स्कूण | ९ | ३ | २६३३ | २६३६ | २०९७ | ४८८३३ |
| | | ग्रामीण | ८ | ३ | २२०७ | २२१० | १९९० | ४१५२२ |
| | | नागरी | १ | - | ४२६ | ४२६ | १०७ | ७३११ |

तक्ता क्रमांक ७.५

| १ | २ | ३ | ४ | ५ | ६ | ७ | ८ | ९ |
|-----|---------|---------|----|---|------|------|------|-------|
| १०] | पुरंधार | स्कूण | ७ | ८ | १०५२ | १०६७ | १०६२ | ३०६६८ |
| | | ग्रामीण | ५ | ५ | २५१ | २५६ | २४० | २६२६७ |
| | | नागरी | २ | ३ | १०८ | १११ | १२२ | ३७०१ |
| ११] | भोरोर | स्कूण | ६ | ५ | ११३७ | ११४२ | ११२६ | २५०२२ |
| | | ग्रामीण | ५ | ५ | १०२१ | १०२६ | १८७ | २२६२४ |
| | | नागरी | १ | - | ११६ | ११६ | १३२ | २३२८ |
| १२] | वेल्ले | स्कूण | २ | - | २२० | २२० | ४२२ | ८७०५ |
| | | ग्रामीण | २ | - | २२० | २२० | ४२२ | ८७०५ |
| | | नागरी | - | - | - | - | - | - |
| १३] | मुळशी | स्कूण | ४ | - | ४४२ | ४४२ | ४७४ | १८४१२ |
| | | ग्रामीण | ४ | - | ४४२ | ४४२ | ४७४ | १८४१२ |
| | | नागरी | - | - | - | - | - | - |
| १४] | मावळ | स्कूण | १० | ५ | १६६४ | १६६२ | १६८२ | ३६५२४ |
| | | ग्रामीण | ६ | ४ | ८१३ | ८१७ | १३०४ | २३२८५ |
| | | नागरी | ४ | १ | ८५१ | ८५२ | ३७८ | १२६०२ |

आधार :- १] जिल्हा आरोग्य अधिकारी, जिल्हा परिषद पुणे-११ २] वैद्यकीय अधिकारी, शाहर कुटुंब कल्याण कार्यालय, पुणे महानगरपालिका पुणे
३] आरोग्य अधिकारी, पिंपरी चिंचवड महानगरपालिका पिंपरी-चिंचवड पुणे-१७.

तक्ता क्रमांक ८.१

१९८१ च्या जनगणनेनुसार तालुकावार साक्षरता

जिल्हा-पुणे

| अ. क्र. | जिल्हा / तालुका | एकूण ग्रामीण नागरी | साक्षरांची संख्या [हजारात] | | | साक्षरतेची टक्केवारी | | |
|---------|-----------------|--------------------------|----------------------------|----------|------|----------------------|----------|-------|
| | | | पुरुषा | स्त्रिया | एकूण | पुरुषा | स्त्रिया | एकूण |
| १ | २ | ३ | ४ | ५ | ६ | ७ | ८ | ९ |
| | जिल्हा एकूण | एकूण | १४०१ | ८४९ | २२५० | ६५.१६ | ४२.१४ | ५४.०३ |
| | | ग्रामीण | ६२२ | ३१५ | ९३७ | ५६.३४ | २८.९१ | ४२.७१ |
| | | नागरी | ७७९ | ५३४ | १३१३ | ८४.३३ | ५५.७५ | ६६.६२ |
| १] | पुणे शहर | एकूण | ५५३ | ३८८ | ९४१ | ७५.६९ | ५९.७५ | ६८.१९ |
| | | ग्रामीण | ५ | २ | ७ | ७५.८१ | ५२.३० | ६५.८६ |
| | | नागरी | ५४८ | ३८६ | ९३४ | ७५.६९ | ५९.८० | ६८.२१ |
| २] | हवेली | एकूण | २३६ | १३७ | ३७३ | ६५.३२ | ४५.०१ | ५६.२४ |
| | | ग्रामीण | १०१ | ५४ | १५५ | ६३.६५ | ३०.०८ | ५०.९९ |
| | | नागरी | १३५ | ८४ | २१८ | ७०.३७ | ५२.१६ | ६२.०६ |
| ३] | खोड | एकूण | ६२ | २८ | ९० | ५३.४६ | २४.१५ | ३८.९५ |
| | | ग्रामीण | ५९ | २६ | ८५ | ५२.६२ | २३.२७ | ३८.०४ |
| | | नागरी | ३ | २ | ५ | ७६.१७ | ५३.३१ | ६५.९४ |
| ४] | आंदेगांव | एकूण | ४६ | २४ | ७० | ५५.६२ | २९.८३ | ४३.५२ |
| | | ग्रामीण | ४६ | २४ | ७० | ५५.६२ | २९.८३ | ४३.५२ |
| | | नागरी | - | - | - | - | - | - |

तक्ता क्रमांक ८.१

| १ | २ | ३ | ४ | ५ | ६ | ७ | ८ | ९ |
|-----|---------|---------|----|----|-----|-------|-------|-------|
| ५] | जुन्नर | एकूण | ७४ | ४२ | ११६ | ६०.६७ | ३३.६३ | ४६.८९ |
| | | ग्रामीण | ६६ | ३७ | १०३ | ५९.०५ | ३१.५८ | ४४.९८ |
| | | नागरी | ८ | ५ | १३ | ७.६२ | १.०५ | ०.९१ |
| ६] | शिरूर | एकूण | ५० | २५ | ७५ | ५५.०३ | २७.७६ | ४१.४२ |
| | | ग्रामीण | ४६ | २२ | ६८ | ५३.५९ | २५.८१ | ३९.७१ |
| | | नागरी | ४ | ३ | ७ | १.४४ | १.९५ | १.७१ |
| ७] | दौण्ड | एकूण | ५७ | ३२ | ८९ | ५९.४८ | ३४.२५ | ४७.१८ |
| | | ग्रामीण | ४० | २० | ६१ | ५५.०४ | २९.०० | ४२.२४ |
| | | नागरी | १७ | ११ | २८ | ४.४४ | ५.२५ | ५.९४ |
| ८] | इंदापूर | एकूण | ६५ | ३३ | ९९ | ५५.७० | ३०.१३ | ४३.३१ |
| | | ग्रामीण | ५३ | २५ | ७८ | ५२.९२ | २६.७५ | ४०.२३ |
| | | नागरी | १२ | ८ | २० | २.७८ | ३.३८ | ३.०८ |
| ९] | वाराणसी | एकूण | ७९ | ४३ | १२२ | ५९.७४ | ३४.३२ | ४७.३१ |
| | | ग्रामीण | ६५ | ३४ | ९८ | ५७.४९ | ३१.३० | ४४.६४ |
| | | नागरी | १४ | ९ | २४ | २.२५ | ३.०२ | २.६७ |
| १०] | पुरंधार | एकूण | ५० | ३१ | ८१ | ६३.५४ | ३७.५९ | ५०.३५ |
| | | ग्रामीण | ४१ | २४ | ६५ | ६१.७४ | ३४.६१ | ४७.८२ |
| | | नागरी | ९ | ७ | १६ | १.८० | २.९८ | २.५३ |

तक्ता क्रमांक ८.१

| १ | २ | ३ | ४ | ५ | ६ | ७ | ८ | ९ |
|-----|--------|---------|----|----|----|-------|-------|-------|
| ११] | भोरे | एकूण | ३६ | २१ | ५६ | ५७.८९ | ३०.४६ | ४३.५३ |
| | | ग्रामीण | ३१ | १७ | ४८ | ५५.८८ | २७.७३ | ४१.०२ |
| | | नागरी | ५ | ४ | ९ | ७४.५१ | ५७.५३ | ६६.३२ |
| १२] | वेल्ले | एकूण | ९ | ४ | १३ | ४१.४९ | १४.७५ | २७.६२ |
| | | ग्रामीण | ९ | ४ | १३ | ४१.४९ | १४.७५ | २७.६२ |
| | | नागरी | - | - | - | - | - | - |
| १३] | मुळशी | एकूण | २८ | १३ | ४१ | ५१.३८ | २३.३८ | ३७.३५ |
| | | ग्रामीण | २८ | १३ | ४१ | ५१.३८ | २३.३८ | ३७.३५ |
| | | नागरी | - | - | - | - | - | - |
| १४] | मावळ | एकूण | ५६ | २८ | ८४ | ५७.०४ | ३०.९९ | ४४.५५ |
| | | ग्रामीण | ३३ | १३ | ४६ | ४९.५३ | २०.४४ | ३५.३६ |
| | | नागरी | २३ | १५ | ३८ | ७२.८० | ५५.३८ | ६४.७४ |

टीप :- आकडे पूर्णांकात केल्यामुळे देरजा जुळणार नाहीत.

आधार :- १९८१ जनगणना प्रकाशन

तक्ता क्रमांक ८.२

शैक्षणिक संस्था व शिक्षकांची संख्या
जिल्हा-पुणे

वर्षा -१९८८-८९

| अ.क्र. | शैक्षणिक संस्थेचा प्रकार | संस्थांची संख्या | शिक्षक | विद्यार्थी | |
|--------|--|------------------|---------------|---------------|---------|
| १ | २ | ३ | एकूण | ५ | |
| | | | ६ | | |
| अ] | पूर्व प्राथमिक शाळा | ३२ | १२४ [१२३] | ११३ [११२] | ४२९२ |
| ब] | प्राथमिक शाळा | | | | |
| | १] एक शिक्षाकी शाळा | ११४९ | ११३५ [७१] | ७२८ [५८] | ३६२५९ |
| | २] कनिष्ठ प्राथमिक शाळा | ११४६ | ५४२१ [३२५६] | ४९४४ [३०५७] | २२६९५१ |
| | ३] उच्च प्राथमिक शाळा | १२६१ | १०९०३ [५४९३] | १००६५ [५२१९] | ४१४६८३ |
| | एकूण [१ + २ + ३] | ३५५६ | १७४५९ [८८२०] | १५८५० [८४४६] | ६७७८९३ |
| क] | माध्यमिक शाळा | ३२५ | ६६६३ [२९६०] | ६२५६ [२७६१] | २१८८७७ |
| ड] | उच्च माध्यमिक शाळा | १२७ | ५६०० [२१९६] | ५४४७ [२१४०] | १८८६६५ |
| इ] | सामान्य शिक्षणाचे महाविद्यालय [कलाशास्त्रा वाणिज्य] | ४४ | २३०३ [६९९] | - | ७४९३८ |
| | एकूण | ४१५४ | ३२१४९ [१४७९८] | २७५५३ [१३३४७] | ११६४६६५ |

टीप :- क्रंतातील आकडे शिक्षकांची संख्या दर्शविताने

आधार :- शिक्षण संचालनालय, पुणे.

तक्ता क्रमांक ८.३

पूर्व प्राथमिक, प्राथमिक माध्यमिक व महाविद्यालयातील विद्यार्थ्यांची इय-ताप्रमाणे संख्या आणि मागासवर्गीय विद्यार्थ्यांची वर्गवारी [दि. ३०-९-१९८८ रोजीची]
जिल्हा-पुणे

| अ. क्र. | शैक्षणिक संस्था | संस्थेतील विद्यार्थ्यांची संख्या | | | | | | | | | |
|---------|--------------------|----------------------------------|------|----------|--------|----------|--------|--------------------------------|-------|---------|--------|
| | | पूर्व प्राथमिक | | प्राथमिक | | माध्यमिक | | सामान्य शिक्षणाची महाविद्यालये | | एकूण | |
| | | एकूण | मुली | एकूण | मुली | एकूण | मुली | एकूण | मुली | एकूण | मुली |
| १ | २ | ३ | ४ | ५ | ६ | ७ | ८ | ९ | १० | ११ | १२ |
| १] | पूर्व प्राथमिक | ४२९२ | २११२ | २५३२ | १०८० | १९९० | ७८७ | - | - | ८८०४ | ३९७९ |
| २] | इय-ता १ ते ४ | - | - | ५३५४८९ | २५६२२५ | ११४६७ | ४३२७ | - | - | ५४६९४८ | २६०५५२ |
| ३] | इय-ता ५ ते ७ | - | - | १३९८८० | ६२४७२ | १५८१९६ | ६६१०३ | - | - | २९८०७६ | १२८५७५ |
| ४] | इय-ता ८ ते १० | - | - | - | - | २०८२१३ | ७७७७० | - | - | २०८२१३ | ७७७७० |
| ५] | इय-ता ११ ते १२ | - | - | - | - | २७६८६ | ९३५१ | २८१९३ | ११२५२ | ५५८७९ | २०६०३ |
| ६] | उच्च माध्यमिक नंतर | - | - | - | - | - | - | ४६७४४ | १६७८७ | ४६७४४ | १६७८७ |
| एकूण | | ४२९२ | २११२ | ६७७८९३ | ३१९७७७ | ४०७५४२ | १५८३३८ | ७४९३७ | २८०३९ | ११६४६६४ | ५०८२६६ |

तक्ता क्रमांक ८.३

| अ.क्र. | शैक्षणिक संस्था | संस्थेतील विद्यार्थ्यांची संख्या | | | | | | | |
|--------|--------------------|----------------------------------|-------|--------------------|-------|------------------|-------|-------------------|--------|
| | | मागासवर्गीय जाती | | मागास वर्गीय जमाती | | इतर मागास वर्गीय | | एकूण मागास वर्गीय | |
| १ | २ | एकूण | मूली | एकूण | मूली | एकूण | मूली | एकूण | मूली |
| १ | २ | १३ | १४ | १५ | १६ | १७ | १८ | १९ | २० |
| १] | पूर्व प्राथमिक | ३७९ | १५० | १५८ | ८५ | ८९२ | ४०६ | १४२९ | ६४१ |
| २] | द्वय-ता १ ते ४ | ८१६४६ | ३७८९४ | २३४६९ | १०६०० | ११२८५७ | ५२८९० | २१७९७२ | १०१३८४ |
| ३] | द्वय-ता ५ ते ७ | ३७७४० | १५२०१ | ९३४३ | ३२११ | ४९२७५ | २०८५८ | ९६३५० | ३९२७० |
| ४] | द्वय-ता ८ ते १० | २४०१८ | ८४०२ | ५६३४ | १२९७ | २८६२३ | १००५० | ५८२७५ | १९७४९ |
| ५] | द्वय-ता ११ ते १२ | ४३७२ | १२८९ | ८५९ | १७५ | ६९२१ | २०६० | १२१५२ | ३५२४ |
| ६] | उच्च माध्यमिक नंतर | ३९२८ | १११२ | ३५७ | ८० | ५३२८ | १५१४ | ९६१३ | २७०६ |
| एकूण | | १५२०८३ | ६४०४८ | ३९८२० | १५४४८ | २०३८९६ | ८७७७८ | ३९५७९९ | १६७२७४ |

आधार :- शिक्षण संचालनालय, महाराष्ट्र शासन, पुणे.

तक्ता क्रमांक ८.४

इतर प्रकारच्या शैक्षणिक संस्था
जिल्हा-पुणे

वर्षा -१९८८-८९

[दि. ३०-९-८८ अखेर]

| अ. क्र. | संस्थाचे प्रकार | संस्थाची संख्या | विद्यार्थ्यांची संख्या | | | | | |
|---------|------------------------------------|-----------------|------------------------|----|--------------------|----|-----------------------|-----|
| | | | मागास वर्गीय जाती | | मागास वर्गीय जमाती | | इतर मागास वर्गीय जाती | |
| १ | २ | ३ | ४ | ५ | ६ | ७ | ८ | ९ |
| १] | श्रीदाणा विद्यायक पदवी महाविद्यालय | ४ | ६९ | १८ | ११ | ४ | १४९ | ८८ |
| २] | विधी पदवी महाविद्यालय | ४ | ३०२ | २९ | २६ | २ | ९७३ | २१४ |
| ३] | वैद्यकीय महाविद्यालय | २ | १९८ | ६७ | ११० | २३ | १८२ | ५७ |
| ४] | आयुर्वेदिक महाविद्यालय | २ | ९१ | ४७ | १७ | १२ | ७४ | ३५ |
| ५] | अभियंत्रणी महाविद्यालय | - | - | - | - | - | - | - |
| ६] | इतर | | | | | | | |
| | अ] तंत्रा निकेतन | - | - | - | - | - | - | - |
| | ब] आय. टी. आय | - | - | - | - | - | - | - |
| | क] डी. एड | ८ | १०२ | ८२ | ३१ | २४ | २०८ | १२६ |
| | ड] जी. सी. डी | २ | ५० | २० | - | - | - | - |

तक्ता क्रमांक ८.४

| अ. क्र. | संस्थाचे प्रकार | संस्थाची विद्यार्थ्यांची संख्या | | | | | | | | संस्था शिक्षक | |
|---------|--------------------------------|---------------------------------|-----------------------|------|-------------------------|------|------|------|------|---------------|--------|
| | | संख्या | एकूण मागासवर्गीय जाती | | दिवंगत मागासवर्गीय जाती | | एकूण | | एकूण | दिवंगत | |
| | | | एकूण | मुली | एकूण | मुली | एकूण | मुली | | | शिक्षक |
| १ | २ | ३ | ४ | ५ | ६ | ७ | ८ | ९ | १० | ११ | |
| १] | शिक्षाण विषयक मदवी महाविद्यालय | ४ | २२२ | ११० | ५२२ | ३३६ | ७५८ | ४४६ | ६३ | ३६ | |
| २] | विधी मदवी महाविद्यालय | ४ | १३०१ | २४५ | ३२१३ | ५४८ | ५२१४ | ७२३ | १०२ | ३२ | |
| ३] | वैद्यकीय महाविद्यालय | २ | ४२० | १४७ | २०३६ | ६२४ | २५२५ | ८४१ | २५८ | १२६ | |
| ४] | आयुर्वेदिक महाविद्यालय | २ | १८२ | २४ | ५२४ | २२३ | ७०६ | ३८७ | ६० | २१ | |
| ५] | अभियंत्रिका महाविद्यालय | - | - | - | - | - | - | - | - | - | |
| ६] | इतर | | | | | | | | | | |
| | अ] तंत्रानिकेतन | - | - | - | - | - | - | - | - | - | |
| | ब] आय टी आय | - | - | - | - | - | - | - | - | - | |
| | क] डी. एड | ८ | ३४१ | २३२ | ५६२ | ४२८ | २०३ | ६६० | ८२ | ६६ | |
| | ड] जी. सी. डी | ३ | ५० | २० | ४०२ | ८१ | ४५२ | १०१ | १७ | ७ | |

आधार :- शिक्षाण संचालनालय, महाराष्ट्र शासन पुणे.

तक्ता क्रमांक ८.५

आर्थिक दृष्ट्या मागासलेले यांना मिळणारी मोफत शिक्षणाची सवलत
जिल्हा - पुणे

वर्ष - १९८८-८९

| लाभार्थ्यांची संख्या | | | | | | | | प्रत्यक्ष खर्च [सप्ले हजारात] |
|----------------------|---------------------------------------|------------|--------------|----------|---------------------|---------------|--------|-------------------------------------|
| माध्यमिक | कनिष्ठ महाविद्यालये ११ वी १२ वी | उच्चशिक्षण | अभियांत्रिकी | वैद्यकीय | इतर महाविद्यालये | इतर संस्था | एकूण | |
| १ | २ | ३ | ४ | ५ | ६ | ७ | ८ | ९ |
| १८५७२१ | २१८६६ | १८७२५ | ६८२ | ६९५ | १६४२ | १७०९ | २३१०४० | ७७४० |

आधार :- शिक्षण संचालनालय, महाराष्ट्र राज्य पुणे.

तक्ता क्रमांक ८.६

प्राथमिक शिक्षणावरील खर्च [१९८९-९०]

[रुपये हजारत]

| यंत्रणा | योजनेतर | | | | योजनांतर्गत | | | |
|--|----------|---|----------|---------------|-------------|---|----------|--------------|
| | आवती | वांधाकाम अनुदाना व्यतिरिक्त अनावती | वांधाकाम | एकूण | आवती | वांधाकाम अनुदाना- व्यतिरिक्त अनावती खर्च | वांधाकाम | एकूण |
| १ | २ | ३ | ४ | ५ | ६ | ७ | ८ | ९ |
| १] जिल्हा परिषाद | ३०००६० | - | - | ३०००६० | २६३८३ | २६६७ | - | २९०५० |
| २] नगरपरिषाद / फटकमंडळ/ महानगरपालिका | | ९९९९१ | | ९९९९१ | | ६९६ | | ६९६ |
| ३] वांधाकाम अनुदानाव्यतिरिक्त द्वारे खर्च | | | | | | | | |
| एकूण | x | x | - | ४०००२१ | x | x | x | २९७४६ |

[२४४]-

[सुद्धील मानावर]

तक्ता क्रमांक ८.६

| यंत्रणा | एकूण | | | |
|--|--------|---|----------|--------|
| | आवती | वांधाकाम अनुदाना व्यतिरिक्त अनावती खर्च | वांधाकाम | एकूण |
| १ | १० | ११ | १२ | १३ |
| १] जिल्हा परिषाद | ३२६४४३ | २६६७ | - | ३२९११० |
| २] नगरपरिषाद / कटकमंडळ महानगरपालिका | - | १००६५७ | - | १००६५७ |
| ३] वांधाकाम अनुदानाव्यतिरिक्त | - | - | - | - |

आधार :- शिक्षा संचालनालय महाराष्ट्र राज्य मुणो.

तक्ता क्रमांक ८.७

पुणे जिल्ह्यातील "व्यवसायिक शिक्षण [कनिष्ठ महाविद्यालये] व तंत्रिक शाळा [आठवी ते बारावी]

| अ. क्र. : | वाच : | परिमाण : | १९८८-८९ |
|-----------|--------------------------------|--------------|-------------|
| १ : | २ : | ३ : | ४ : |
| १] | शाळांची संख्या | संख्या | ४७ |
| २] | पटावरील विद्यार्थ्यांची संख्या | | |
| | अ] मुले | संख्या | उपलब्ध नाही |
| | ब] मुली | संख्या | उपलब्ध नाही |
| | एकूण [अ + ब] | संख्या | ७०९८ |
| ३] | एकूण खर्च | रुपये हजारात | १००४८ |

टीप :- विना अनुदानित शाळांच्या माहितीचा वरील माहितीत समावेश नाही.

आधार :- व्यवसाय व तंत्र शिक्षण अधिकारी, प्रादेशिक कार्यालय, पुणे.

तक्ता क्रमांक ८.८

जिल्हयातील प्रोट शिक्षाणा केंद्रे - १९९०-९१ या वर्षाकरिता
जिल्हा- पुणे

| अ. क्र. | जिल्हा / तालुका | प्रोट शिक्षाणा केंद्राची तरव्या [पुस्तक शासकीय कार्यक्रमा खालील] | पटावरील प्रोटाची तरव्या |
|---------|-----------------|---|----------------------------|
| १ | २ | ३ | ४ |
| | जिल्हा स्कूपा | १०३० | ३०९०९ |
| १] | पुणे शहर | ३० | ९०० |
| २] | हवेली | ३० | ९०० |
| ३] | खोड | - | - |
| ४] | अक्षिगाव | - | - |
| ५] | जुन्नर | ६० | १८०० |
| ६] | शिरार | - | - |
| ७] | दोण्ड | - | - |
| ८] | इंदापूर | - | - |
| ९] | बारा मती | १५० | ४५९८ |
| १०] | पुरंधार | २२० | ६६५० |
| ११] | भोर | ३३० | ९९१६ |
| १२] | वेलहे | १८० | ५४४५ |
| १३] | मुठशी | - | - |
| १४] | मावळ | ३० | ९०० |

आधार :- जिल्हा प्रोट शिक्षाणाधिकारी, पुणे.

तपता क्रमांक ८.९

शिक्षणाकरिता प्रशिक्षण संस्था
जिल्हा-मुणो

| अनुक्रमांक | वर्ग | परिमाण | माहिती |
|------------|--|---------|---------|
| १ | शिक्षणाकरिता प्रशिक्षण संस्थाची संख्या | | |
| | अ] मदवी स्तर | संख्या | ५ |
| | ब] मदवी पूर्व | संख्या | १० |
| | क] शाळा स्तर | संख्या | - |
| २ | मटावरील संख्या | | |
| | अ] मदवी स्तर | संख्या | ८८७ |
| | ब] मदवी पूर्वस्तर | संख्या | १५८८ |
| | क] शाळा स्तर | संख्या | - |
| ३ | एकूण खर्च [३१-३-८९ अखेर] | | |
| | अ] मदवी स्तर | रुपयांत | ४९८२१९८ |
| | ब] मदवी पूर्वस्तर | रुपयांत | ३८९९००० |
| | क] शाळा स्तर | रुपयांत | - |

आधार :- शिक्षण संचालनालय, महाराष्ट्र राज्य मुणो.

तबत्ता क्रमांक ९.१

रेल्वे मार्गाची लांबी

[३१ मार्च १९९१ या वर्षाअखेर]

जिल्हा-पुणे

| अनुक्रमांक | रेल्वे मार्ग | लांबी किलोमीटर मध्ये |
|-------------------|-------------------|----------------------|
| १ | २ | ३ |
| १] | बांडो गेज | |
| | १] एकेरी | ११८ |
| | २] दुहेरी | १४९ |
| | ३] तिहेरी व अधिका | - |
| २] | मीटर गेज | - |
| ३] | नॅरोगेज | ४४ |
| एकूण रेल्वे मार्ग | | ३११ |

आधार :- मध्य व दक्षिण मध्य रेल्वे

-(२४९)-

तक्ता क्रमांक २२

प्रकार व पृष्ठभाग यानुसार रस्त्यांची लांबी ३१ मार्च - १९९१

जिल्हा - पुणे

लांबी - किलोमीटर मध्ये

| अ. क्र. | वर्गीकरण | शहर नगरपालिका रस्ती | | | नगरपालिका हद्दीतील रस्ती |
|---------|---------------------------------|-----------------------------|--------------|-------|--------------------------|
| | | सांख्यिक वा धाकाम धारवाधाणी | जिल्हा परिषद | एकूण | |
| १ | २ | ३ | ४ | ५ | ६ |
| १ | प्रकारानुसार | | | | |
| | १] राष्ट्रीय महामार्ग | ३१४ | - | ३१४ | ५० |
| | २] प्रमुख राज्य महामार्ग | ६१ | - | ६१ | - |
| | ३] इतर राज्य महामार्ग | १२६५ | - | १२६५ | २६ |
| | ४] प्रमुख जिल्हा रस्ते | ७९४ | १७७६ | २५७० | २१ |
| | ५] इतर जिल्हा रस्ते | ९ | २०७३ | २०८२ | १ |
| | ६] खोड्यातील रस्ते [योजनातर्गत] | - | ४४०४ | ४४०४ | १ |
| | ७] इतर [योजनेतर] | - | ६९८ | ६९८ | ८०५ |
| | एकूण | २४४३ | ८९५१ | ११३९४ | ९०४ |
| २ | पृष्ठभागानुसार | | | | |
| | १] सिमेंट काँक्रीट | १० | - | १० | १२ |
| | २] डागरी | १८४७ | ५८९ | २४३६ | ७६७ |
| | ३] खोडीचे / पक्का रस्ता | ४६२ | ३०७४ | ३५३६ | ८० |
| | ४] इतर माल वापरून | १२४ | ५६८८ | ५८१२ | ४५ |
| | ५] इतर | - | - | - | - |
| | एकूण | २४४३ | ८९५१ | ११३९४ | ९०४ |

आधार :- १] अधिकांक अभियांत्रिकी, सांख्यिक वा धाकाम मंडळ पुणे २] पुणे जिल्ह्यातील महानगरपालिका/वटकमंडळे/नगरपालिका

तक्ता क्रमांक २३

वायरात अस्लेली मोटार वाडनाची संख्या

[३१ मार्च- १९९१ अखोर]

| अ. क्र. | बाब | परिमाण / संख्या |
|---------|----------------------------------|-----------------|
| १] | मोटार सायकली स्कुटर्स इत्यादि | ३५२७०६ |
| २] | मोटारी / जीम्स | ४३०६२ |
| ३] | टक्ती बसेस | २२५५ |
| ४] | स्वयंचलीत रिक्शा | २५९१३ |
| ५] | स्टेज करेजेस | |
| | १] डिझेलवर चालणा-या | २०७१ |
| | २] पेट्रोलवर चालणा-या मालमोटारी | - |
| ६] | मालमोटारी | |
| | अ] खाजगी वाहने | |
| | १] डिझेलवर चालणा-या | ६५९६ |
| | २] पेट्रोलवर चालणा-या | १३१७ |
| | ब] सावजनिक वाहने | |
| | १] डिझेलवर चालणा-या | २०३९९ |
| | २] पेट्रोलवर चालणा-या | ८५७ |
| ७] | र. रणावाहिका | ४०८ |
| ८] | गाडेच्या बसेस | ६१ |
| ९] | खाजगी सेवा देणारी वाहने [अनुमान] | १९७५ |
| १०] | जोड वाहने [ट्रॅलर] | ४६५० |
| ११] | टक्ती | ४५७४ |
| १२] | झीर | १०७८ |
| | एकूण | ४६७९२२ |

आधार :- प्रादेशिक परिवहन अधिकारी, पुणे

तक्ता क्रमांक ९४

महाराष्ट्र राज्य मार्ग परिवहन मंडळाची व महानगरपालिकांची [पुवासी] वाहतूक आकडेवारी
जिल्हा-पुणे

वर्ष-१९९०-९१

| अ. क्र. | उपक्रमाचे नांव | वडा अहोरीस मागाधी सरच्या | मागाधी एकना लाधी [कि. मी.] | मागाधी सरासरी लाधी [कि. मी.] | वडातील अस्तित्वा त असलेल्या वसगाड्या ची सरच्या | रस्त्यावर धावणा -या वाहतूक गाड्यांची सरच्या | पुवाशाची दैनिक सरासरी [लाखात] | वाहतूकी मळे वडातील मिळालेले उत्पन्न रमूये हजारत | दर पुवाशा मागे मिळालेले उत्पन्न [पैशांमध्ये] |
|---------|--|-----------------------------------|-------------------------------------|---------------------------------------|--|--|--|---|--|
| १ | २ | ३ | ४ | ५ | ६ | ७ | ८ | ९ | १० |
| १] | पुणे महानगरपालिका वाहन व्यवहार पुणे-३७ | १५८ | १५५ | १३ | ५६४ | ४९४ | ५.६२ | ३००५४१ | १४७ |
| २] | पिंपरी-चिंचवड महानगरपालिका वाहन व्यवहार भाोसरी-३९ | ५३ | १३०० | २३ | २७७ | १३० | ३.४० | ८६३१४ | २९ |
| ३] | महाराष्ट्र राज्य मार्ग परिवहन परिवहन मंडळ पुणे-३७ | ७६८ | ५३२१६ | ६९ | ७५६ | ६६४ | २.३३ | ५०३६५८ | ५९२ |

- आधार :-
- १] पुणे महानगरपालिका, वाहन व्यवहार पुणे
 - २] पिंपरी-चिंचवड वाहन व्यवहार पिंपरी
 - ३] महाराष्ट्र राज्य परिवहनमंडळ पुणे विभाग पुणे.

- (५५२) -

तक्ता क्रमांक ९.५

महत्वाच्या रस्त्यावरील वाहतूक गणना [१९९० डिसेंबर] ह्या वर्षाकरिता
जिल्हा-पुणे

| अं. क्र. : गणना स्थानाचे ठिकाण : | | शुद्ध | रस्त्याची : | | जलद गती वाहने | | | | | | |
|---|-------------------|---------------|--------------|-----------------------|--------------------|-------------------|----------------------|---------------------|--------------|------|-------|
| लांबी | जवळपासचे शहर/छोडे | भागाचा प्रकार | रुंदी [मीटर] | मोटारी जीपस व व्हॅन्स | भारलेल्या बसगाड्या | रिकाम्या बसगाड्या | भारलेल्या माल-मोटारी | रिकाम्या माल मोटारी | मोटार सायकली | एकूण | |
| १ | २ | ३ | ४ | ५ | ६ | ७ | ८ | ९ | १० | ११ | १२ |
| [१] मुंबई पुणे बंगलोर राष्ट्रीय महामार्ग क्रमांक ४ | | | | | | | | | | | |
| १ | ७०/६०० | खंडाळा | बीटी | ७ | ३३४२ | १०३० | - | ४९४१ | - | ५४४ | ९८५७ |
| २ | ८३४/० | कात्राजगाव | बीटी | ७ | ४१३१ | १०१० | ७ | ५०९३ | ३४१ | ३८८७ | १४४६९ |
| [२] पुणे सोलापूर हैद्राबाद रस्ता राष्ट्रीय महामार्ग क्रमांक ९ | | | | | | | | | | | |
| १ | १५/० | कावडी पाट | बीटी | ७ | २९५० | ९२९ | ५६८ | २०८५ | १३३८ | २९१२ | १०७८२ |
| २ | ४३/० | यवत | बीटी | ७ | १३०० | २६४ | - | २५८९ | १११० | १५०७ | ६७७० |
| [३] पुणे नासिक रस्ता राष्ट्रीय महामार्ग क्र. ५० | | | | | | | | | | | |
| ३ | ३१/५०० | चाकण | बीटी | ७ | २३९५ | ४४६ | २० | १८२४ | १२४२ | १०१७ | ७७४४ |

तक्ता क्रमांक ९.५

| क्र. क्र. | गणना स्थानाचे ठिकाण लांबी | जवळपासचे शहर / छोडे | मदगती वाहने जनावराकडून ओढली जाणारी | सायकली | इतर [रिक्षा] | एकूण | सरासरी वाहतूक घनता [टनात] | पॅसेंजर कार युजिट |
|-----------|------------------------------|------------------------|---|--------|--------------|------|------------------------------------|-------------------|
| १ | २ | ३ | १३ | १४ | १५ | १६ | १७ | १८ |

[१] मुंबई पुणे बंगलोर राष्ट्रीय महामार्ग क्रमांक ४

| | | | | | | | | |
|---|--------|--------------|----|------|----|------|-------|-------|
| १ | ७०/६०० | छांडाळा | - | ४७ | १ | ४८ | ६९७४२ | २१५५२ |
| २ | ८३४/७ | कात्राज गांव | १८ | १०७९ | ३१ | ११२८ | ७६०५९ | २६१४२ |

[२] पुणे सोलापूर- हैद्राबाद रस्ता राष्ट्रीय महामार्ग क्र. ९

| | | | | | | | | |
|---|------|-----------|-----|------|-----|------|-------|-------|
| १ | १५/० | कावडी पाट | २२९ | १४७९ | ५५७ | २२६५ | ४७९५२ | २२२९५ |
| २ | ४३/० | यवत | ३११ | १०६२ | २ | १३७५ | ३९७४६ | १६९६४ |

[३] पुणे नासिक रस्ता राष्ट्रीय महामार्ग क्र. ५०

| | | | | | | | | |
|---|--------|------|----|------|-----|------|-------|-------|
| ३ | ३१/५०० | चाकण | २७ | ११३८ | १५७ | १३२२ | ३६५९३ | १४८४२ |
|---|--------|------|----|------|-----|------|-------|-------|

आधार :- सार्वजनिक बांधकाम व गृहनिर्माण खाते मुंबई

-(५)-

-(२५४)-

तक्ता क्रमांक २६

पोस्ट, तारघारे व दूरध्वनी सेवा, रेडियो व दूरदर्शन संघ यांची आकडेवारी
जिल्हा-पुणे

वर्ष-१९९०-९१]

| अ. क्रं | पोस्टाची सरव्या | तारघारांची सरव्या | पत्रपेट्यांची सरव्या | पोस्टमनाची सरव्या | दूरध्वनीची सरव्या | पोस्टाची सुविधा असलेल्या गावांची सरव्या | ग्रामीण रेडियो विभागाने बसविलेल्या संचाची सरव्या | शासनाने वाटप केलेल्या दूरदर्शन संचाची सरव्या |
|---------|-----------------|-------------------|----------------------|-------------------|-------------------|---|--|--|
| १ | २ | ३ | ४ | ५ | ६ | ७ | ८ | ९ |
| १ | ७३२ | १११ | २९६० | ८५८ | १०८०३८ | ६३८ | - | ७९ |

- आधार :- १] प्रवर अधीक्षक, पुणे शहर पूर्व मंडळ, पुणे-३४ व पश्चिम विभाग पुणे-३०
२] अधीक्षक डाकघार, पुणे ग्रामीण विभाग पुणे - ४११०४२
३] महाव्यवस्थापक पुणे टेलीफोन्स पुणे-४११०३०
४] विभागीय अभियंता, ग्रामीण ध्वनीदोपण पुणे.

तक्ता क्रमांक १०.१

स्थानिक संस्थांचे उत्पन्न व खर्च वर्ष-१९९०-९१ या वर्षाकरिता [रुपये लाखात]

| बाब | ग्रामपंचायत | जिल्हा परिषाद | नगरपरिषाद |
|--------------------------|-------------|---------------|-----------|
| सर्व्वा | १२३४ | १ | १५ |
| अ) प्राप्ती | | | |
| १) सुस्वातीची शिल्लक | १२८ | २०५ | ४४४६ |
| २) अनुदान व वर्गणी | ११७ | ५०८८ | १४०६ |
| ३) चालू वर्षातील उत्पन्न | ४८० | ६०३७ | २०४२६ |
| एकूण प्राप्ती | ७२५ | ११३३० | २६२७२ |
| ब) खर्च | | | |
| १) चालू वर्षातील खर्च | ५८५ | ११११८ | २२९६३ |
| २) अढोरची शिल्लक | १४० | २१२ | ३३०९ |
| एकूण खर्च | ७२५ | ११३३० | २६२७२ |

आधार :- जिल्हा परिषाद घुणो / बटक मंडळे / महानगरपालिका / नगरपरिषादा घुणो जिल्हा

तक्ता क्रमांक १०.३

ग्रामपंचायतीचे उत्पन्न व खर्च १९९०-९१ या वर्षाकरिता [सम्ये हजारत]
जिल्हा- पुणे

| अ. क्र. | पंचायत समिती | ग्रामपंचायत व गट | सुलवातीची शिल्लक | सहाय्यक शासकीय इतर | अनुदान इतर | उत्पन्न अंशदान | दणगी | कर | शुल्क | इतर | एकूण ११ | एकूण १२ |
|---------|--------------|------------------|------------------|--------------------|------------|----------------|------|-------|-------|------|---------|---------|
| १ | २ | ३ | ४ | ५ | ६ | ७ | ८ | ९ | १० | ११ | १२ | १३ |
| | जिल्हा एकूण | १२३४ | १२७६९ | ५५८ | १११४७ | ७१० | १५९२ | २७६५८ | ९६५५ | ८४२९ | ५९७४९ | ७२५१८ |
| १] | हवेली | ११८ | २८३६ | ३ | १२७९ | १७७ | ४५० | १३९५४ | ३७५७ | ६१४ | २०२३४ | २३०७० |
| २] | छोड | १३६ | ८९८ | - | ६५९ | २०५ | २२१ | १६५५ | ४७६ | १२४० | ४४५६ | ५३५४ |
| ३] | आंबेगांव | ८५ | ५४८ | १३२ | ७४४ | ८६ | १७ | १०६६ | ३१४ | ११०४ | ३४६३ | ४०११ |
| ४] | जुन्नर | १२६ | १२९६ | - | १९३ | ८७ | ३२२ | १८१४ | ८३६ | ७८६ | ४०३८ | ५३३४ |
| ५] | शिरूर | ८५ | ४३२ | - | ६१९ | २२८ | - | १३१७ | २३६ | १३५७ | ३५५७ | ३९८९ |
| ६] | दौण्ड | ७० | ४३६ | ३४ | ६१६ | ६७ | १०५ | ९९८ | ४२४ | २६४ | २५०८ | २९१४ |

तक्ता क्रमांक १०.३

| १ | २ | ३ | ४ | ५ | ६ | ७ | ८ | ९ | १० | ११ | १२ | १३ |
|-----|---------|-----|------|-----|------|----|-----|------|------|------|------|------|
| ७] | इंदोपुर | ६८ | १५७ | - | ४०८ | - | ४३९ | १३१७ | १०६६ | १० | ३२४५ | ४१२७ |
| ८] | बारामती | ८० | १७२ | ३८ | ३१५ | ३९ | - | १०३ | ३२५ | १५२६ | ३१७६ | ३३५० |
| ९] | पुरंधार | ७८ | ४७९ | - | ४६ | २१ | - | १४५३ | ३९४ | ६४५ | २५५२ | ३०३६ |
| १०] | मोरे | १२५ | ७६२ | १९२ | ४०२५ | १० | ३६ | २५३ | ३४९ | ३१८ | २७८३ | ६५४५ |
| ११] | वेल्ले | ५२ | ३१७ | १ | १७५ | - | - | ३९२ | १०९ | ३१८ | २९५ | १३१२ |
| १२] | मुळशी | ९१ | २४२३ | - | १७६ | - | २ | २६३ | ११७४ | २ | १६१७ | ४०४० |
| १३] | मावळ | ९० | १२४३ | १५८ | १८९२ | - | - | १५७३ | ३२५ | १७३ | ४१२१ | ५३६४ |

तक्ता क्रमांक १०.३

| अं. क्र. | पंचायत समिती | खर्च | | | | | | | | |
|----------|--------------|-------------|---------------------|------------------------|---------|------------|------------------|--------------------------|-----|-----------------|
| | | आरोग्य सेवा | सार्वजनिक बांधाकामे | सामाजिक व नैतिक वृध्दी | प्रशासन | समाजकल्याण | पशुधान पशुसेवधान | जमीन महसूल देखापाल वसुली | इतर | एकूण [१४ ते २१] |
| १ | २ | १४ | १५ | १६ | १७ | १८ | १९ | २० | २१ | २३ |
| | जिल्हा एकूण | १०४९६ | २३८४४ | ९०८३ | १४७५१ | ३९ | २४१ | - | १६ | ५६४७४ |
| १] | हवेली | ४०९७ | ७७१२ | ३९११ | ४५६२ | - | - | - | - | २०२८२ |
| २] | खोड | ११४० | ९८७ | ४३४ | १२८२ | - | - | - | १ | ३८४४ |
| ३] | आंबेगांव | ७०३ | १०५२ | ६०९ | ८४२ | ४ | १७ | - | - | ३२२७ |
| ४] | जुन्नर | ८५० | १०४७ | ६३७ | १३३८ | ५ | २ | - | १० | ३८८९ |
| ५] | शिारूर | ६७१ | १०१४ | ५५० | १३६७ | - | १ | - | ३ | ३६०६ |
| ६] | दौण्ड | ३९३ | ७४८ | ३७९ | १०५२ | - | - | - | - | २५७२ |

तक्ता क्रमांक १०.२

| १ | २ | १४ | १५ | १६ | १७ | १८ | १९ | २० | २१ | २२ |
|-----|---------|-----|------|-----|-----|----|-----|----|----|------|
| ७] | इंदापूर | ४११ | १०४९ | २८८ | ७६४ | - | ७३ | - | - | २५८५ |
| ८] | बारामती | ३८३ | १२४९ | ४१० | ९९१ | - | - | - | - | ३०३३ |
| ९] | पुरंधार | ५६९ | ७८२ | ४४३ | ७८६ | १६ | ५ | - | - | २६०१ |
| १०] | झोरे | २९६ | ४५१४ | ३२२ | ४२८ | ११ | १३२ | - | - | ५७०३ |
| ११] | वैल्हे | १४१ | ३६६ | ९४ | २०२ | - | - | - | १ | ८०४ |
| १२] | मुळशी | ३०६ | ७१४ | ४६४ | ३६३ | - | - | - | १ | १८४८ |
| १३] | मावळ | ५३८ | २६१० | ५४२ | ७७४ | ३ | ११ | - | २ | ४४८० |

आधार :- जिल्हा परिषाद पुणे

तपला क्रमांक १०.३

जिल्हा परिषादेचे बाबदार उत्पन्न व खर्च १९८९-९०
[रुपये हजारात]

| अ. क्रं. | लेखा शीर्ष | प्रत्यक्ष १९८९-९० |
|------------|---|----------------------|
| १ | २ | ३ |
| जमा | | |
| १] | महसुली जमा | |
| | अ] स्वनिर्मित उत्पन्न | १९४३ |
| | ब] स्थानिक उपकर मुद्रांक शुल्कासह | ५१६१ |
| | क] शिक्षा | ८१४७ |
| | ड] कृषी | ७६ |
| | इ] इमारत व दळणावळण | १८३३ |
| | फ] इतर | ४१३४ |
| | एकूण महसुली जमा | २१२९४ |
| २] | शासकीय अनुदाने | |
| | अ] सहेतुक अनुदान | ३६६३१८ |
| | ब] आस्थापना अनुदान | ६३२४२ |
| | क] योजनांतर्गत योजनासाठी अनुदान | ७४०५९ |
| | ड] इतर | ५१५२ |
| | एकूण शासकीय अनुदाने | ५०८७७१ |
| ३] | कर्जे | |
| | अ] कर्जे व अग्रिम | २५२०४ |
| | ब] ठेवी व अग्रिम | १५३१३२ |
| | क] वि-त प्रेक्षा | ४१४०५० |
| | एकूण कर्जे | ५६२३८६ |
| ४] | आरंभीची शिल्लक | २०५२१ |
| | एकंदर एकूण जमा [१ फ २ फ ३ फ ४] | ११३२९७२ |

तक्ता क्रमांक १०.३

| १ | २ | ३ |
|--------------------------------|-----------------------------|---------|
| <u>खार्च</u> | | |
| १] | <u>महसुली खार्च</u> | |
| | अ] सामान्य प्रशासन | ५२५६१ |
| | ब] शिक्षा | ३३२४१९ |
| | क] वैद्यकीय | ५२६५३ |
| | ड] कृषी | ६७० |
| | इ] पशुसंवर्धन | ६६२२ |
| | फ] इमारती व दळणावळण | ३८५६६ |
| | ग] समाजकल्याण | २२७६ |
| | ह] सिंचन | १३५७५ |
| | म] इतर | २४७२८ |
| एकूण - १ [अ ते म] | | ५३८१४० |
| २] | <u>कर्ज व अग्रिम</u> | |
| | अ] कर्ज व अग्रिम | २६० |
| | ब] ठेवी व अग्रिम | १५३९६८ |
| | क] वि-त प्रेक्षाण | ४१३८५० |
| | ड] इतर | ५५४४ |
| एकूण - २ कर्ज अग्रिम [अ फ ड] | | ५७३६२२ |
| ३] | <u>एकूण खार्च [१ फ २]</u> | ११११७६२ |
| ४] | <u>अडोरची भिाल्लक</u> | २६२१० |
| एकदर एकूण खार्च [३ फ ४] | | ११३२९७२ |

आधार :- मुख्य लेखा व वि-त अधिकारी,
जिल्हा परिषद मुणो.

तक्ता क्रमांक १०.४

महानगरपालिका/ कटकमंडळे/ नगरपालिका उत्पन्न व खर्च
जिल्हा-पुणे

वर्षा-१९९०-९१
[आकडे हजारोंत]

| अ. क्र. | महानगरपालिका / कटकमंडळे | सुस्वातीची शिल्लक | उत्पन्न | | | | | महानगर- पालिका कटकमंडळे नगर पालिका मालमती पासून मिळालेला महसूल | इतर | एकूण उत्पन्न | |
|---------|-------------------------------|----------------------|----------------------------|-----|--|-------------------------------|--------|--|-------|-----------------|---------|
| | | | अनुदान वगणा प्राप्तिकीय | इतर | महानगरपालिका/नगरपालिका/कटकमंडळे दर व कर जकात | दर व जमिनी यावरील कर | इतर कर | | | | एकूण |
| १ | २ | ३ | ४ | ५ | ६ | ७ | ८ | ९ | १० | ११ | १२ |
| | जिल्हा एकूण | ४४३६५२ | १४०५५२ | - | १०६४४१४ | १६४४२० | १०३०४९ | १३३१८८३ | ८०५५४ | ६३०२०४ | २६२७१५२ |
| १] | पुणे महानगरपालिका | ५५२५७ | २०२७५ | - | ४३६१०३ | १११७१३ | ३०४०४ | ५७८२२० | ५६५८५ | १७६५२३ | २५७५६० |
| २] | पिंपरी-चिंचवड महानगरपालिका | ३१४०५६ | ८९२१ | - | ५२५२६७ | ३३४०४ | ८६२६ | ५६७२९७ | ४१०८ | ३६२६३९ | १३६४७३१ |
| ३] | पुणे कटकमंडळ | २५०३३ | ८२७० | - | २४१७४ | ५४०२ | १४२१८ | ४४५०१ | ३१२६ | १७२२७ | १००२२७ |
| ४] | हाडकी कटकमंडळ | ७५१३ | २४८२ | - | २२८७० | ४२९ | ४३८९१ | ६७१९० | ८७९७ | २६६२९ | ११३६११ |

तक्ता क्रमांक १०.४

| १ | २ | ३ | ४ | ५ | ६ | ७ | ८ | ९ | १० | ११ | १२ |
|-----|----------------------------|-------|------|---|-------|------|------|-------|------|------|-------|
| ५] | देहरोड कटकर्मडव | १२०५६ | - | - | २२०३१ | १६१ | २३६ | २४३२ | १५० | १२०९ | १२०९ |
| ६] | आठंदी[देवाची] नगरपालिका | १२० | १५० | - | २२०२ | ३०२ | १० | ७५६ | ३४३ | १६० | ३१० |
| ७] | जुन्नर नगरपालिका | १७०१ | ४३५२ | - | १६११ | ६६० | ५१३ | २७२० | २६२ | २७०० | ११६१३ |
| ८] | घास्त्र नगरपालिका | १०१० | २८५४ | - | २४६३ | ७३ | १६२ | ३४५ | २० | १७०८ | २३३७ |
| ९] | दौण्ड नगरपालिका | २५२४ | १५८६ | - | १७५४ | ६२५ | २१२ | २६६८ | ७२८ | ४२७ | ८००३ |
| १०] | इंदापूर नगरपालिका | १३८१ | ६८३ | - | ११३३ | ४३७ | ५१ | १६२१ | ५३३ | १५३२ | ५७५० |
| ११] | बाराभती नगरपालिका | ३२५० | ३२४८ | - | ७४८४ | २०२२ | ७८७ | १०३०० | २१३४ | ८०४३ | २७६७५ |
| १२] | सासवड नगरपालिका | २२२२ | २१४५ | - | ३३११ | ७३० | ५०४ | ४५४५ | १७० | ४२७१ | १४१३० |
| १३] | जेजुरी नगरपालिका | ४५० | ६७२ | - | ५०३ | १२८ | २१५ | ८४६ | ३३७ | - | २३१२ |
| १४] | भोरे नगरपालिका | ५२६ | २३८२ | - | १२०८ | ८२१ | ५४६ | २६४५ | ४७ | २८६ | ६५२३ |
| १५] | लोणावडा नगरपालिका | २३२३ | ८२५१ | - | ६०२१ | ४०७६ | ११६८ | ११२६५ | १७६१ | ३५१४ | ३४११४ |
| १६] | तळेगांव[दाभाडे]नगरपालिका | ३२४० | १२३६ | - | ५६०७ | २५०० | ६१६ | ८७१६ | ३४३ | १२२३ | १५५२८ |

तक्ता क्रमांक १०.४

| १ | २ | १३ | १४ | १५ | १६ | १७ | १८ | १९ | २० | २१ |
|-----|--------------------------|------|------|-----|------|------|------|-------|-------|------|
| ९] | दौण्ड नगरपालिका | ७३९ | ५२९ | २९२ | १७९३ | १४७७ | ६५ | १११४ | ६००९ | १९९४ |
| १०] | इंदामूरनगरपालिका | २८२ | ६५९ | ११८ | ९२२ | १४९३ | - | १७६७ | ५२४१ | ५०९ |
| ११] | बाराभती नगरपालिका | १२९६ | १४७७ | ९०७ | ५०७४ | ९६४ | १०८ | १५९३८ | २५७६४ | १९११ |
| १२] | सासवड नगरपालिका | २८४ | ६७१ | २२६ | १५५७ | ३५ | २५८ | ९३१६ | १२३४७ | १७८३ |
| १३] | जेजुरी नगरपालिका | ७० | १८७ | ६५ | ७५८ | ९१ | - | ६१९ | १७९० | ५२२ |
| १४] | भोरे नगरपालिका | ३३९ | ४५४ | २८ | १२४७ | ४६४ | १४२४ | १२०८ | ५१६४ | १४२९ |
| १५] | लोणावठा नगरपालिका | १५०३ | १३२९ | ३५१ | ७२४३ | ४७२८ | ४६६३ | १२५९८ | ३२४१५ | १६९९ |
| १६] | तळेगांव-दाभाडे नगरपालिका | ८३८ | ५५४ | ५४६ | ३०२० | २१७० | ९१ | ७८३८ | १५०५७ | ४७१ |

टीप :- उत्पन्नात सुस्वातीच्या झाल्लकीचा समावेश आहे.

आधार :- पुणे जिल्ह्यातील सर्व महानगरपालिका / कटकमंडळे / नगरपालिका

तक्ता क्रमांक १०५

महानगरपालिका/नगरपाषड व कटकड्ड क्षेत्रातील इमारतीची वापरानुसार संख्या व त्यापैकी निवासेतर उपयोग असणा-या इमारती अमार त्यांच्या भागांमध्ये चालणा-या उद्योग व्यवसायासंबधी मगडिती

जिल्हा-पुणे

| अ.क्र. : | तपशील | बारामती | लोणावळा | साखवड | जेजुरी | इदापूर | शिरूर | आळंदी | जुन्नर |
|----------|---|---------|---------|-------|--------|--------|-------|-------|--------|
| १ | २ | ३ | ४ | ५ | ६ | ७ | ८ | ९ | १० |
| | इमारतीच्या वापरानुसार संख्या | | | | | | | | |
| १) | निवासी | २६२२ | ३९८३ | २०१५ | ७६० | ७९३ | ११०७ | ५७७ | १७०१ |
| २) | निवासे-तर | १२८२ | ७५५ | ५९७ | १२९ | ३६३ | ६०४ | १८६ | ३३३ |
| ३) | मिश्र | ५४६ | ३१३ | १५८ | १८५ | १९० | २५० | २००६ | ५२४ |
| ४) | एकूण | ४४५० | ५०५१ | २७७० | ११४४ | १३४६ | १९६१ | ९६३ | २५५८ |
| | निवासे-तर इमारतीमध्ये चालणारे महत्वाचे उद्योग / व्यवसाय | | | | | | | | |
| १) | पिठाची गिरणी | २२ | १८ | १३ | ६ | ११ | ११ | ९ | १३ |
| २) | बेकरी | ६ | ५ | ८ | ५ | ६ | ३ | १ | ४ |
| ३) | बर्फाचा कारखाना | २ | १ | - | - | २ | - | - | - |
| ४) | शिवावणाकाम | ५९ | ३३ | ३३ | २३ | ३९ | २९ | १९ | ४४ |
| ५) | धोंगड्या तयार करणे | - | - | - | - | - | - | - | - |
| ६) | बुसड काम | ४ | - | २ | - | ४ | - | - | - |
| ७) | पिंटोम प्रेस बुकबाईडोम डोकस सेंटर टायपिंग करणे | १२ | १८ | ४ | १ | २ | ४ | - | ३ |
| ८) | सांबण व धुलाई घर कारखाना | - | १ | - | - | - | १ | - | - |

तक्ता क्रमांक १०५

| १ : | २ : | ३ : | ४ : | ५ : | ६ : | ७ : | ८ : | ९ : | १० : |
|---|-----|-----|-----|-----|-----|-----|-----|-----|------|
| ९) टाईल्स विंडा सिमेंट विंडा दगडी जातो बनावणे | ३ | १ | २ | - | - | - | - | २ | - |
| १०) लेशकाम | १ | १५ | १ | - | - | ४ | - | - | ४ |
| ११) मोनारकाम | २ | ४ | ३ | ५ | - | ८ | - | - | ६ |
| १२) गॅस विक्री | १ | २ | १ | - | - | - | - | - | १ |
| १३) डेअरो | ३ | ६ | २ | - | १ | १ | २ | २ | २ |
| १४) पान पट्टो दुकान | ७९ | ४४ | ११ | २२ | ३६ | २७ | १४ | ४१ | ४१ |
| १५) धान्य व किराणा दुकान | २२० | १७४ | ७३ | ५० | ७२ | ८२ | ३७ | ९२ | ९२ |
| १६) दासणे दुकान | ९ | ९ | ५ | २ | २ | २ | - | २ | २ |
| १७) फोटे भाणोपाला दुकान | १२ | १९ | ८ | ४ | ७ | ६ | १ | ९ | ९ |
| १८) कापड दुकान | ६४ | १९ | ३० | १० | २४ | ३४ | ६ | ४४ | ४४ |
| १९) जनरल स्टोअर्स (कटलरो दुकान) | ३१ | ३८ | २० | ९ | १९ | १९ | १० | ३१ | ३१ |
| २०) औषधी दुकान | १८ | ४ | ५ | २ | ३ | ४ | १ | ५ | ५ |
| २१) पेट्रोल पंप | ५ | ३ | १ | १ | १ | ४ | १ | - | - |
| २२) फुले व वार तसेच इतर सामान विक्री | ४ | ४ | ३ | २ | १ | ५ | २१ | ८ | ८ |
| २३) मोटारी व मोटार सायकल विक्री | - | - | - | - | - | - | - | - | - |

तक्ता क्रमांक १०५

| १ | २ | ३ | ४ | ५ | ६ | ७ | ८ | ९ | १० |
|------|---|-----|-----|-----|-----|-----|-----|-----|-----|
| २४) | हाटेल व लॉज | १०४ | ११९ | ४० | ३१ | ४६ | ५५ | ३३ | ५९ |
| २५) | वसतीगृह | ४ | ४३ | १ | २ | - | - | - | ६ |
| २६) | गोदाम | २१ | ३८ | - | - | - | २५ | - | २३ |
| २७) | सायडलो गॅस बट्या भाड्याने देणे | ३२ | १५ | १२ | ४ | १० | १२ | ३ | ११ |
| २८) | टैब्लोय सेवा | ७ | ७ | ४ | - | ११ | ३ | - | ११ |
| २९) | गुराचा दवाखाना | १ | - | १ | - | १ | १ | - | १ |
| ३०) | दवाखाना | ५० | २२ | १७ | ५ | १४ | २० | ७ | १७ |
| ३१) | सिनेमा नाट्यगृहे वगैरे | ७ | ३ | १ | - | - | - | - | १ |
| ३२) | वाचनालये, व्यायामशाळा इतर छात्रांचे केंद्रे (बॅड पाटी वगैरे) | ७ | ३ | ४ | १ | ५ | ६ | ४ | ५ |
| ३३) | फोटो स्टुडियो | ५ | ४ | ४ | ११ | ४ | १ | १ | ३ |
| ३४) | तलून | ५७ | ३० | २० | १० | १८ | १५ | ११ | १५ |
| ३५) | लॉन्जी | २४ | १३ | ६ | ४ | १० | ११ | १ | १५ |
| ३६) | इलेक्ट्रीशियन | - | - | - | - | - | - | - | १ |
| सकूण | | ८२७ | ६५४ | ३३५ | २०० | ३४८ | ३९३ | १८७ | ४७७ |

तक्ता क्रमांक १०५

| अ.क्रं. | तपशील | कटकमांडळ | | | | | |
|---------|---|----------|-------|---------------|------|-------|---------|
| | | भोर | दौण्ड | तळेगाव-दाभाडे | पुणे | रवडकी | देहुरोड |
| १ | २ | ११ | १२ | १३ | १४ | १५ | १६ |
| | इमारतीच्या वापरानुसार संख्या | | | | | | |
| १) | निवासी | ८३४ | ८८१ | १८८४ | ३३७५ | १७१९ | २४६९ |
| २) | निवासी-तर | १७१ | २२१ | ५७५ | ११० | ७१ | ५४८ |
| ३) | मिश्र | ३०३ | २५३ | ३९२ | १००८ | १६६ | १९० |
| ४) | एकूण | १३०८ | १३५८ | २७७१ | ३३९३ | १९५६ | ३२०७ |
| | निवासी-तर इमारतीमध्ये चालणारे महत्वाचे उद्योग / व्यवसाय | | | | | | |
| १) | पिठाची गिरणी | १४ | २७ | २१ | २७ | १७ | १९ |
| २) | बेकरी | ६ | ६ | ८ | ३० | १० | ५ |
| ३) | बर्फाचा कारखाना | ५ | ३ | - | ४ | - | - |
| ४) | शिवावणकाम | ५६ | ७८ | ३० | ७२ | ३६ | ५३ |
| ५) | घोंगड्या तयार करणे | १ | - | - | - | - | - |
| ६) | बुसडकाम | २ | २ | - | - | - | - |
| ७) | प्रिंटिंग प्रेस, बुकबाईंडिंग ब्रॉचर्स सेंटर, टायपींग करणे | ५ | ९ | ६ | ९ | ३ | १ |
| ८) | साबण व धुलाई पावडर कारखाना | - | १ | - | २ | १ | - |

तकता क्रमांक १०५

| १. | २. | ११ | १२ | १३ | १४ | १५ | १६ |
|-----|--|----|-----|----|-----|-----|-----|
| ९) | टाईल्स सिमेंट किंवा दगडी व जाती बनावणे | - | २ | - | - | - | - |
| १०) | लेथकाम | - | २ | २ | ७ | ७ | १ |
| ११) | सोनारकाम | ३ | ५ | ४ | ६ | ३ | २ |
| १२) | गसे विक्री | २ | - | १ | १ | १ | १ |
| १३) | डेअरो | ४ | १६ | १ | ३१ | २ | - |
| १४) | पानपट्टी दुकान | २१ | ४१ | १८ | ४० | २३ | २२ |
| १५) | धान्य व किराणा दुकान | ८५ | १६५ | ९३ | १३१ | १२४ | ११४ |
| १६) | दास्रे दुकान | ६ | ५ | ४ | १४ | ९ | ९ |
| १७) | फळे व भाजोपाला दुकान | ३ | ३६ | ९ | २० | १० | २० |
| १८) | कापड दुकान | २८ | ५५ | २९ | ९२ | २३ | २२ |
| १९) | जनरल स्टोअर्स (कॅटलरो दुकान) | ३० | ३० | ३१ | १२५ | १८ | २१ |
| २०) | औषध दुकान | २ | ५ | ७ | १७ | ४ | २ |
| २१) | पेट्रोल पंप | - | - | १ | ४ | १ | १ |
| २२) | फुले व हार तसेच इतर सामान विक्री | १ | ३ | ४ | ९ | २ | १ |
| २३) | मोटर व मोटर सायकल विक्री | - | - | - | ११ | - | - |

सक्ता क्रमांक १०५

| १ | २ | ११ | १२ | १३ | १४ | १५ | १६ |
|------|---|-----|-----|-----|-----|-----|-----|
| २४) | हाटेल व लाँज | ३६ | ५१ | ४ | १७ | ३५ | ४१ |
| २५) | वसतीगृह | - | १ | २ | ६ | - | - |
| २६) | मोदाम | ६ | २ | ८ | १९ | ४ | ७ |
| २७) | सायकलो व गॅस वत्या भाड्याने देणे | १३ | १५ | ९ | १३ | ३३ | २८ |
| २८) | वैद्यकीय सेवा | ४ | १० | ३ | ३ | ४ | २ |
| २९) | गुरांचा दवाखाना | १ | १ | - | १ | - | - |
| ३०) | दवाखाना | १७ | २५ | २७ | ३९ | २१ | २० |
| ३१) | सिनेमा, नाट्यगृहे, वगैरे | १ | १ | २ | २ | २ | १ |
| ३२) | वाचनालये, व्यायसमशाळा, इतर रवेळ्यो केंद्रे (बॅंड पार्टी वगैरे) | २ | ८ | ७ | ४ | ५ | ८ |
| ३३) | फोटो स्टुडिओ | १ | ५ | ४ | १३ | ५ | ६ |
| ३४) | सलून | १४ | २७ | १४ | ४४ | २२ | १९ |
| ३५) | लाँड्री | १२ | १३ | ११ | ५६ | ५९ | १५ |
| ३६) | इलेक्ट्रोशियन | - | - | - | १९ | - | - |
| एकूण | | ३८१ | ६४४ | ३६० | ९७२ | ४८४ | ४४१ |

आधीर :- अर्थ व सांख्यिकी संचालनालय, मुंबई.

तक्ता क्रमांक ११.१

विविधा विकास प्राणिशाखेतील इंग्रजीत योजनातर्गत खर्च १९९०-९१
जिल्हा-पुणे

(समये हजारत)

| अ. क्र. | विकास प्राणिशा | १९९०-९१ | | एकूट |
|---------|--------------------------------|--------------|---------|-------|
| | | बिगर आदिवासी | आदिवासी | |
| १] | कृषी व संलग्न सेवा | ९२७४ | २६७५ | ११९४९ |
| २] | गामीणा विकास | ५५९०३ | ६२९६ | ६२१९९ |
| ३] | विशेषा क्षेत्राविकास कार्यक्रम | - | - | - |
| ४] | पाटबंधारे आणि पूर नियंत्रण | १९४२१ | १३८५ | २०८०६ |
| ५] | विद्युत विकास | ३३४९१ | १३०० | ३४६९१ |
| ६] | उद्योग व खानिजे | १००४९ | - | १००४९ |
| ७] | वहातूक व दळणावळण | २४६९७ | ६४७५ | ३११७२ |
| ८] | वैज्ञानिक सेवा व संशोधन | - | - | - |
| ९] | सर्वसाधारण आर्थिक सेवा | - | - | - |
| १०] | सामाजिक आणि सामुहिक सेवा | २३५८८ | १५६१ | २५१४९ |

-(२७३)-

[पृढील पानावर]

तक्ता क्रमांक ११.१-

| १ | २ | ३ | ४ | ५ |
|------------------------|--|--------|-------|--------|
| ११] | आरोग्य | १६६६ | ७१३ | २३७९ |
| १२] | सप्तवाह आणि पाणीपुरवठा | ६३३७१ | ४४५९ | ६७८३० |
| १३] | भाडिती आणि मृत्सिध्दी | - | - | - |
| १४] | मागासवर्गीय व समाजकल्याण | २६९८ | ३१०४ | ५८०२ |
| १५] | कामगार व कामगार कल्याण | ३१ | १२७ | १५८ |
| १६] | पोषाण | - | - | - |
| १७] | सर्वतामान्य सेवा | - | - | - |
| १८] | वधा योजना | - | - | - |
| १९] | जिल्ह्याच्या विविध गरजा कार्यक्रमासाठी | १८३६० | - | १८३६० |
| २०] | मुंबईचा विकास | - | - | - |
| सकूण बेरीज [१ ते २०] | | २६१७४९ | २७१९५ | २८९७४४ |

आधार :- जिल्हा नियोजन व विकास मंडळ पुणे.

तस्ता क्रमांक ११.३

पुणे जिल्ह्यातील योजनाखालील मत्वाची भाौतिक साधे

वर्षा - १९९०-९१

| अ. क्र. | विकास उपशीळा | बाब | परिमाण | भाौतिक साधे |
|---------|---------------|---|----------------|-------------|
| १ | २ | ३ | ४ | ५ |
| १] | प्रीक संवधान | १] तुळार व ठिबक सिंचन योजना | संव्या | ३३८ |
| | | २] सीमान्तिक व अल्पभूधारक शेतक-यांसाठी अनुदानांचा कार्यक्रम | संव्या | ३३०३५ |
| | | ३] अल्पभूधारकांना कोरड वाहू जमीनीत निविळा संघ पुरविणे | लाभाधी | ४९९६ |
| | | ४] मागासवर्गीय आणि नवबोध उस उत्पादन शेतक-यांना सहाय्य | लाभाधी | २०६ |
| | | ५] मागासवर्गीय आणि नवबोधा साठी दारिद्र्य रेषेच्यावर आणण्यासाठी विशेष सहाय्य योजना | लाभाधी | ३४८ |
| २] | पशुसंवधान | १] संकरीत कालवडी जोपासण्यासाठी सहाय्य संकरीत कालवडी | | ४९ |
| | | २] दुर्बल लाभाधारकाकडे असलेल्या दुधाळ जनावरांना वैरणीसाठी व ओषाधासाठी अर्थसहाय्य जनावरे | | १८४ |
| | | ३] विशेष पशुधान उत्पादन कार्यक्रम मेटा गट वाटम | मेटा गट | ३४४ |
| ३] | मत्स्यव्यवसाय | १] मत्स्यीज उत्पादन | संव्या [लाखात] | ५८ |
| | | २] अवरध्द पाण्यातील मत्स्यसंवधान | | |
| | | अ] मत्स्यीज साठवणूक | संव्या [लाखात] | ८६ |
| | | ब] मत्स्योत्पादन | मेटन | ९८५ |
| | | क] नायलान स्तूपवठा | किलो | ३४७२ |
| ४] | वने | १] औद्योगिक व्यापारी झाडाची लागवड | हेक्टर | २१० |
| | | २] निकूट वनाचे पुनवनीकरण | हेक्टर | १६७ |

तक्ता क्रमांक ११.२

| १ : | २ : | ३ : | ४ : | ५ : |
|------------------------|--|---------------------|-------------|-----|
| ५] सहकार | १] लहान शेतक-यांना व्याजा करिता अर्धा सहाय्य | संख्या | ८४१ | |
| | २] आदिवासी अनुसूचित जाती नवबोधद यांना सहकारी साखर कारखान्याचे भाग खारेदीसाठी अर्धासहाय्य | संख्या | १५० | |
| | ३] अनुसूचित जाती व नवबोधदाना लाभार्थी गरजा भागविण्यासाठी | संख्या | ७१० | |
| ६] ग्रामीण विकास | १] स्काटिक ग्रामीण विकास कार्यक्रम | लाभधारक संख्या | १२२१ | |
| | २] जवाहर रोजगार कार्यक्रम | मनुष्य दिवस [लाखात] | ३३ ३१ | |
| | ३] रोजगार हमी योजना १] मुष् कामे २] चालू कामे | | ४७८ १६३२ | |
| ७] लघु पाटबंधारे | १] अध्यात्मी विहीरीना अनुदान | संख्या | ३५ | |
| ८] विद्युत विकास | १] पंपसंच | संख्या | ११३१ | |
| | २] औद्योगिक कनेक्शन | संख्या | ५४० | |
| | ३] घरगुती कनेक्शन | संख्या | २६०१६ | |
| | ४] गावि | संख्या | २० | |
| | ५] वाडी/ वस्ती | संख्या | ६० | |
| ९] ग्रामीण व लघुउद्येक | १] सुशिक्षित बेकारांसाठी बीजभात अर्धासहाय्य | लाभधारक संख्या | ४३१ | |
| | २] सुशिक्षित बेकारांसाठी प्रशिक्षण कार्यक्रम | " | ३७२ | |
| | ३] उद्योजकता प्रशिक्षण कार्यक्रम | | ११७ | |

तक्ता क्रमांक ११.२

| १ | २ | ३ | ४ | ५ |
|--|--|---|------------|-------|
| १०.] वाहतूक व दळणीवळण | १] रस्ते सुधारणा | कि. मी. | ८३ | १० |
| | २] मो-या | संख्या | | ११६ |
| | ३] हरिजन वस्त्यांना जोडणारे रस्ते | कि. मी. | ९ | ३२ |
| | ४] साकव बांधणो | संख्या | | ४ |
| ११.] शिक्षण | १] अनुसूचित जाती/जमातीच्या विद्यार्थ्यांना विशेष सवलती | विद्यार्थी संख्या | ६८९२ | |
| | २] १२ वी प्रथेच्या मुलींना मोफत शिक्षण | | | १३९२० |
| | ३] पुस्तक पेट्या [प्राथमिक] [माध्यमिक] | विद्यार्थी संख्या | २१४८७ | ३७३० |
| | ४] आर्थिक दृष्ट्या मागासवर्गीय विद्यार्थ्यांना शैक्षणिक सवलती | विद्यार्थी संख्या | १०० | |
| | ५] विनाअनुदानित शैक्षणिक संस्थेत आर्थिक दृष्ट्या मागासलेल्या विद्यार्थ्यांना नेमणाक करणो | विद्यार्थी संख्या | २३४६ | |
| १२.] पाणीपुरवठा गृहनिर्माण आणि नगर विकास | १] विहीर बांधणो [साधो उपग्रह) | संख्या | | २६ |
| | २] विधान विहीरी | विधान विहीरी संख्या | | १९८ |
| | ३] नळपाणी पुरवठा योजना | संख्या | | ३८ |
| | ४] गलिच्छ वस्ती सुधारणा | लाभार्थी संख्या | २७५९६ | |
| १३.] आदिवासी उपयोजना | अ] पीक संवधान | १] दारिद्र्य रेडोच्यावर आणणीसाठी आदिवासींना सहाय्य देण्याची योजना | निविळा संय | ५७६ |
| | २] तेलघिया उत्पादन कार्यक्रम | सुधारित अवजारे | | १३९ |

[पुढील पानावर]

तक्ता क्रमांक ११.३

| १ : | २ : | ३ : | ४ : | ५ : |
|-------------------------------------|--|-------------------|-----|-------|
| व] प्रशुतवधानि | १] तोंडाचे व पायाचे रोगावर नियंत्रणा ठेवण्यासाठी अधिसहाय्य | प्लॉट मात्रा | | ३८४० |
| क] मत्स्यव्यवसाय | १] मत्स्यवधानि | | | |
| | १] मत्स्योत्पादन | भे. टन | | १७३ |
| | २] मत्स्यबीज साठवणूक | लक्षाधीज | | १०.६८ |
| | ३] नाथलाने सुतपुरवठा | किलो | | १७५ |
| ड] ग्रामीण विकासाचा विशेष कार्यक्रम | १] एकात्मिक ग्रामीण विकास कार्यक्रम | लाभ्याधी | | ६९९ |
| ई] विद्युत विकास | १] ग्रॅप संघ | संख्या | | २१ |
| | २] औद्योगिक कनेक्शन | संख्या | | ३ |
| | ३] वाडी | संख्या | | २ |
| प] सामान्यशिक्षणा | १] पुस्तक देवघा | विद्यार्थी संख्या | | |
| | १] प्राथमिक शाळा | -"- | | ९५३४ |
| | २] माध्यमिक शाळा | -"- | | ३७० |
| | २] आदिवासी विद्यार्थ्यांना विद्यावेतन | विद्यार्थी संख्या | | ४०६२ |
| | ३] अनुसूचित जाती/जमातीच्या विद्यार्थ्यांना विशेष मदती | संख्या | | ५५८४ |

आधार :- जिल्हा नियोजन व विकास डेब पणो.

तक्ता क्रमांक ११.३

रोजगार हमी योजना वर्षी -१९९०-९१
जिल्हा-पुणे

| अं. क्रं. | कामाचा प्रकार | नियोजित कामाची संख्या | मंजूर केलेल्या कामाची संख्या | सुरु केलेल्या कामाची संख्या | पूर्ण केलेल्या कामाची संख्या | मध्येच बंद केलेल्या कामाची संख्या | कामासाठी केलेली तरतुद [संपये लाखात] | कामावर झालेला रकणा खर्च [संपये लाखात] | रोजगार निर्मिती [मनुष्य दिवस लाखात] |
|-----------|----------------|-----------------------|------------------------------|-----------------------------|------------------------------|-----------------------------------|-------------------------------------|---------------------------------------|-------------------------------------|
| १ | २ | ३ | ४ | ५ | ६ | ७ | ८ | ९ | १० |
| १] | तिंचन | ६६ | २६ | २६ | १९२ | - | | ९५.११ | १.६२ |
| २] | सार्वजनिक कामे | ५३ | २६ | २६ | ६१ | - | १०००.०० | ६८.८४ | ३.६८ |
| ३] | कृषी | १०२२ | ८१३ | ६८८ | ११७ | - | | १९९.९० | ११.९० |
| ४] | वनीकरण | १५४ | ९२ | ३७ | १२८ | - | | १४४.५८ | ८.२२ |
| | एकूण | १२९५ | ९५७ | ७७७ | ४९८ | - | १०००.०० | ५१०.४३ | २५.४२ |

आधार :- जिल्हाधिकारी कार्यालय, पुणे.

तक्ता क्रमांक ११.४

रोजगार हमी योजनेखाली घेतलेली कामे, त्यावरील रोजगार व
 खर्च

जिल्हा-पुणे

वर्ष-१९९०-९१

| अ. क्र. | महिना | खर्च लाखा प्रत्येकी | रुपयांत संचित | मनुष्य दिवस [लाखा -त] | रोजगार हमी योजनेखालील कामाची संख्या |
|-------------|-------------------|------------------------|------------------|--------------------------------|--|
| १ | २ | ३ | ४ | ५ | ६ |
| १] | एप्रिल - १९९० | २५.९२ | २५.९२ | १.६५ | ३६१ |
| २] | मे - १९९० | ५३.६४ | ८१.५६ | ३.१७ | ५३१ |
| ३] | जून - १९९० | ७०.१४ | १५१.७० | ३.२३ | ३६० |
| ४] | जुलै - १९९० | ३५.३५ | १८७.०५ | २.५१ | ३७८ |
| ५] | ऑगस्ट - १९९० | ४२.५५ | २२९.६० | २.५८ | ४२१ |
| ६] | सप्टेंबर - १९९० | ४०.५३ | २७०.१३ | १.६८ | ४०१ |
| ७] | ऑक्टोबर - १९९० | २१.५९ | २९१.७२ | ०.८२ | ३०६ |
| ८] | नोव्हेंबर - १९९० | २०.०५ | ३११.७७ | ०.८८ | २८० |
| ९] | डिसेंबर - १९९० | २९.६६ | ३४१.४३ | १.४७ | ३१३ |
| १०] | जानेवारी - १९९१ | ३०.७१ | ३७२.१४ | १.५१ | ३४२ |
| ११] | फेब्रुवारी - १९९१ | ४६.७२ | ४१८.८६ | २.४० | ३२५ |
| १२] | मार्च - १९९१ | ९१.५७ | ५१०.४३ | ३.५२ | ४०० |
| जिल्हा एकूण | | ५१०.४३ | - | २५.४२ | - |

आधार :- जिल्हाधिकारी यांचे कार्यालय, पुणे.

तक्ता क्रमांक ११-५

पिण्याच्या पाण्याच्या सोयी व टंचाई संवधानी केलेल्या उपाय योजना

वर्षा - १९९०-९१

| अ. क्र. | जिल्हा / तालुका | स्कण गांवाची संख्या १९८१ च्या जनगणनेनुसार | गांवाखालील वाड्या व वस्त्याची संख्या | बारामाही पर्यंत पाणी उपलब्ध असलेल्या गांवाची संख्या | त्याखालील वाड्या/ वस्त्याची संख्या | पिण्याच्या पाण्याची गोवि व त्यासाठी केलेली टंचरने पुरवठा हांगा-या गांवाची संख्या | वाड्याची संख्या | टंचरची संख्या |
|---------|-----------------|---|---|--|---|--|--------------------|------------------|
| १ | २ | ३ | ४ | ५ | ६ | ७ | ८ | ९ |
| १] | पुणे शहर | १ | १ | १ | १ | - | - | - |
| २] | हवेली | १२३ | ३५० | ११९ | ३४३ | २ | ७ | ४ |
| ३] | खोड | १८४ | ४९९ | १७७ | ४७० | ७ | २९ | १३ |
| ४] | आदिगांव | १३६ | ४७२ | १२८ | ४३८ | ४ | ३४ | ७ |
| ५] | जुन्नर | १६६ | ४८४ | १६० | ४७७ | ५ | ४ | ७ |
| ६] | मिर्जर | ११२ | १७८ | १०७ | १७२ | ५ | ६ | ५ |
| ७] | दीण्ड | ७९ | २१८ | ७५ | २१८ | ३ | - | २ |

तबला कुमांक ११. ५

| १ | २ | ३ | ४ | ५ | ६ | ७ | ८ | ९ |
|-------------|---------|------|------|------|------|-----|-----|----|
| ८] | झंदापूर | १३१ | १५१ | १२८ | १३५ | ३ | १६ | २ |
| ९] | बाराभती | ११० | २०९ | १०५ | १९१ | ४ | १८ | ४ |
| १०] | पुरंधार | ९६ | २६६ | ९१ | २६६ | ४ | - | ४ |
| ११] | भोर | १८५ | १६१ | १७५ | १४५ | १० | १६ | ४ |
| १२] | देलहे | १२६ | १८१ | ११६ | १७३ | १० | ८ | ५ |
| १३] | मुंशती | १४० | २०८ | १३० | १८७ | ७ | १९ | ५ |
| १४] | मावळ | १७५ | १६७ | १११ | ११९ | ६० | ४५ | २१ |
| जिल्हा एकूण | | १७६४ | ३५४५ | १६२३ | ३३३५ | १२४ | २०२ | ८३ |

तक्ता क्रमांक ११.५

| अ. क्र. | जिल्हा / तालुका | बेलगाडीने पाणी पुरवठा होणा-या | | | इतर साधनांनी पुरवठा होणा-या | | |
|---------|-----------------|-------------------------------|------------------------------------|------------------|-----------------------------|----------------------------------|------|
| | | गावाची संख्या | त्याखालील वाड्या वस्त्यांची संख्या | बेलगाडीची संख्या | गावाची संख्या | गावातील वाड्या वस्त्यांची संख्या | साधन |
| १ | २ | १० | ११ | १२ | १३ | १४ | १५ |
| १] | पुणे शहर | - | - | - | - | - | - |
| २] | हवेली | २ | - | ३ | - | - | - |
| ३] | खोड | - | - | - | - | - | - |
| ४] | आविगांव | - | - | - | ४ | - | १०२ |
| ५] | जुन्नर | - | - | - | १ | ३ | ४६ |
| ६] | शिरूर | - | - | - | - | - | - |
| ७] | दोण्ड | १ | - | १ | - | - | - |

तक्ता क्रमांक ११.५

| १ | २ | १० | ११ | १३ | १३ | १४ | १५ |
|-------------|---------|----|----|----|----|----|-----|
| ८] | इंदोपूर | - | - | - | - | - | - |
| ९] | वाराणसी | १ | - | ४ | - | - | - |
| १०] | पुरंधार | १ | - | १ | - | - | - |
| ११] | भार | - | - | - | - | - | - |
| १२] | वेल्ले | - | - | - | - | - | - |
| १३] | मुळशी | ३ | २ | १२ | - | - | - |
| १४] | मावळ | ४ | ३ | १६ | - | - | - |
| जिल्हा एकूण | | १२ | ५ | ३७ | ५ | ३ | १५५ |

आधार :- जिल्हाधिकारी कार्यालय, पुणे.

तस्ता कुमांक ११.६

वडा-१२२०-२१

संकरित व अधिक उत्पादन देणा-या पिकांच्या जाती व त्याखालील क्षेत्र
जिल्हा-पुणे

[क्षेत्र- हेक्टरमध्ये]

| अधिक उत्पन्न देणारी पिके | | संकरित पिके | | सुधारित पिके | |
|--------------------------|---------|----------------|---------|---------------|---------|
| पिकाचे नाव | क्षेत्र | पिकाचे नाव | क्षेत्र | पिकाचे नाव | क्षेत्र |
| १ | २ | ३ | ४ | ५ | ६ |
| १] भात [छा] | ३८२०० | १] ज्वारी [छा] | २३५०० | १] बाजरी [छा] | ३५२०० |
| २] ज्वारी [र] | १०१००० | २] बाजरी [छा] | १४२८०० | २] ज्वारी [र] | ४०२५०० |
| ३] गहू [र] | ३६००० | ३] मका [छा] | ४००० | ३] गहू [र] | १२४०० |
| | | | | ४] मका [र] | २९०० |

आधार :- कृषी विकास अधिकारी, जिल्हा परिषद पुणे-११

तक्ता क्रमांक ११.७

रासायनिक खाताचे वाटप

जिल्हा - पुणे

वर्षा-१९९०-९१

| अ. क्र. | जिल्हा/ तालुका | रासायनिक खाताचे वाटप [भे. टनात] | नियंत्रित संस्थांकडून | छाजणी संस्थांकडून | एकूण |
|---------|----------------|-----------------------------------|-----------------------|-------------------|------|
| १ | २ | ३ | ४ | ५ | ६ |

| | | | | |
|---|-------------|-------|-------|--------|
| १ | जिल्हा एकूण | ८५४१२ | ५६२३७ | १४२३४९ |
|---|-------------|-------|-------|--------|

आधार :- कृषी विकास अधिकारी, जिल्हा परिषाद पुणे-११

तक्ता क्रमांक ११.८

जिल्ह्यातील साखार कारखाने
जिल्हा-पुणे

वर्षा-१९९०-९१

| अ. क्रं. : | तालुका | साखार कारखान्याचे नांव : | सहकारी/खाजगी | गळीत क्षमता [म. टन] प्रति दिन | प्रत्यक्षा झालेले गुळप [म. टन] | साखारेचे उत्पादन [म. टन] |
|------------|---------|--------------------------|--------------|-------------------------------------|--------------------------------------|--------------------------------|
| १ | २ | ३ | ४ | ५ | ६ | ७ |
| १] | हवेली | थोडर | सहकारी | २५०० | १५७६८३६ | ६२७२१ |
| २] | जुन्नर | विघ्नहर | सहकारी | १२५० | ३२५७६६ | ३७६२० |
| ३] | दौण्ड | पाटस | सहकारी | २५०० | ३६८४५४ | ३६६८९ |
| ४] | इंदापूर | इंदापूर | सहकारी | १८५० | २२८४७१ | २१०४४ |
| ५] | इंदापूर | छत्रापती | सहकारी | १८०० | ४५१६९४ | ४९०८७ |
| ६] | बारामती | माळेगाव | सहकारी | २५०० | ५२८१८७ | ५६१४२ |
| ७] | बारामती | सोभेवर | सहकारी | २५०० | ३१३८१८ | ३१९९१ |

आधार :- साखार संचालनालय, महाराष्ट्र राज्य पुणे.

तक्ता क्रमांक ११.९

जिल्हा- पुणे

दुग्ध संस्थाची संख्या

वर्ष - १९९०-९१

(३० जून-१९९१) अखेर

| दुग्ध संस्थाची संख्या | संभासदांची संख्या | गोळा केलेले एकूण दुग्ध [००० लिटर] | सरासरी प्रतिदिन [००० लिटर] | शतितगहाची संख्या | शतितगहाची क्षमता [००० लिटर] |
|-----------------------|-------------------|-------------------------------------|------------------------------|------------------|-------------------------------|
| १ | २ | ३ | ४ | ५ | ६ |
| १५०६ | २८५१२ | १५९४७७ | ४३७ | १२ | ५७६ |

आधार :- जिल्हा दुग्धशाळा विकास अधिकारी, पुणे.

-(२८८)-

तक्ता क्रमांक ११. १०

जिल्हा-पुणे

अर्जाणा प्रवण कार्यक्रमाची प्रगती

वर्ष - १९२०-२१

जिल्हातील या कार्यक्रमांतर्गत
निवडलेल्या तालुक्याची संख्या

| | | |
|----------------------|---|---|
| १] केंद्रीय पुरस्कृत | - | २ |
| २] राज्य पुरस्कृत | - | |
| ३] एकूण | - | २ |

| अ. क्र. | विकास उपग्राहक | उपलब्धता इंग्रालेली आर्थिक तरतूद रमये [लाखात] | इंग्रालेला खर्च रमये [लाखात] | खात्याची टक्के- वारी | शारीरिक साध्याचा तपशील वाच | परिमाणु | लक्षात | साध्य | साध्याची टक्केवारी |
|---------|----------------------------------|--|---------------------------------------|----------------------------|-------------------------------|-----------------|--------|-------|-----------------------|
| १ | २ | ३ | ४ | ५ | ६ | ७ | ८ | ९ | १० |
| १] | कृषी | ५५.१२ | ५५.१७ | २२.२६ | १] नात्ता वंडिंग कामे | संख्या | १६५ | १०६ | ६४.२४ |
| २] | लघु पाटवंधारे | ५०.८६ | ४६.४३ | २१.२२ | २] लघु पाटवंधारे कामे | संख्या | २१ | ५ | २३.८१ |
| ३] | वने कुरणो विकास व सामाजिक वनीकरण | ४२.७३ | ४२.२८ | २२.१० | ३] वनसंवधान क्षोत्रा | हेक्टर | २५८२ | २५८२ | १००.०० |
| ४] | पत्रासंवधान | ३.६७ | ३.५२ | १७.८२ | ४] सामाजिक वनीकरण | हेक्टर | ७२५ | ७२५ | १००.०० |
| ५] | मृत्तयव्यवसाय | ७.१४ | ७.१४ | १००.०० | ५] वैरण विकास प्लॉट्स | संख्या | १० | ७ | ७०.०० |
| ६] | प्रकल्प प्रशासन | ३.६७ | ३.६७ | १००.०० | ६] मृत्तयवील साठवणूक | संख्या लाखात | १०.५६ | १०.५६ | १००.०० |
| | | | | | ७] वांधाकामे [संवधान तळी] | संख्या | ४ | ४ | १००.०० |
| | एकूण | १७०.२६ | १६५.२८ | २७.०८ | | | | | |

आधार :- प्रकल्प संचालक, जिल्हा ग्रामीण विकास यंत्रणा, पुणे

-(२८९)-

तक्ता क्रमांक ११.११

एकात्मिक आदिवासी विकास कार्यक्रमाची प्रगती त्यावरील तरतुद व खर्च १९९०-९१

| अं. क्रं. | विकास शीर्षक | १९९०-९१ | | ऋाचाची तरतुदीशी टक्केवारी |
|-----------|---------------------------------------|------------------------|-----------------------|---------------------------|
| | | तरतुद [रुपये ०००] | खर्च [रुपये ०००] | |
| १ | २ | ३ | ४ | ५ |
| अ] | १] कृषी व तंलग्न सेवा | २६८६ | २६७५ | ९९.५९ |
| | २] ग्रामीण विकास | ६३०८ | ६२९६ | ९९.८१ |
| | ३] पाटबंधारे व पुर नियंत्रणा | १३८४ | १३८५ | १००.०७ |
| | ४] विद्युत विकास | १२०० | १२०० | १००.०० |
| | ५] उद्योग व खाणकाम | - | - | - |
| | ६] वहातूक व दळणावळण | ६४२७ | ६४७५ | १००.७५ |
| | ७] शिक्षाणा व क्रीडा कला व संस्कृती | १५६१ | १५६१ | १००.०० |
| | ८] आरोग्य सेवा | ७४३ | ७१३ | ९५.९६ |
| | ९] पाणी पुरवठा गृह निर्माण व नगरविकास | ३९७७ | ४४५९ | ११२.१२ |

तक्ता क्रमांक ११.११

| १ | २ | ३ | ४ | ५ |
|-----|------------------------|-------|-------|--------|
| १०] | माहिती व प्रतिध्वी | - | - | - |
| ११] | मागासवर्ग कल्याण | ३१३१ | ३१०४ | ९९.१४ |
| १२] | कामगार व कामगार कल्याण | १३४ | १२७ | ९४.७८ |
| १३] | समाजकल्याण व पोषाण | - | - | - |
| | एकूण | २७५५१ | २७९२५ | १०१.६१ |
| ब] | माडा योजनेखाली तरतुद | ८८० | ८७९ | ९९.८९ |
| क] | न्युकलीअस बजेट | ७०७ | ७०६ | ९९.८६ |
| | एकूण | २९१३८ | २९५८० | १०१.५२ |

| | | |
|---------------------------|---|----------|
| १] कार्यक्रमाखाली अतणा-या | १] तालुक्याची संख्या | ३ |
| | २] गांवाची संख्या | १४८ |
| | ३] एकूण लोकसंख्या १९८१ च्या जनगणनेनुसार | १,०५,५०० |
| | ४] अनुसूचित जमातीची लोकसंख्या १९८१ च्या जनगणनेनुसार | ६६,३०० |

आधार :- जिल्हा नियोजन व विकास मंडळ पुणे.

तक्ता क्रमांक ११.१३

वीस कलमी कार्यक्रम - १९९०-९१

| अ.क्र. : १ | बाब २ | परिमाणु : ३ | उद्दिष्ट : ४ | साध्य ५ |
|---------------|---|----------------------------|-----------------|------------|
| १] | अ] एकात्मक ग्रामीण विकास कार्यक्रम | कुटुंबाची | ९१६३ | ९२२१ |
| | ब] जवाहर रोजगार कार्यक्रम | मनुष्य दिन [लाखात] | ३५.८० | ३३.३१ |
| | क] लघु उद्योग नोंदणी | संख्या | १००० | १२६८ |
| २] | अतिरिक्त जमीनीचे वाटप | संख्या | - | - |
| ३] | पिण्याच्या पाण्याचा पुरवण सोड विणो | गावाची संख्या | १८० | १८० |
| ४] | मुलांना रोगप्रतिबंधक लस टोचणो | संख्या | ११३८०० | १३१३३७ |
| ५]अ] | कुटुंब नियोजन शास्त्राक्रिया | संख्या | ४२१०० | ४३६७२ |
| | ब] सममूल्य शास्त्राक्रिया | | | |
| | १] आय यु. डी | संख्या | ३५३८५ | ३२४३५ |
| | २] सी. सी. यु. डी | संख्या | ६७४०० | ७८४७५ |
| | ३] ओ. पी. यु. डी | संख्या | ३३७०० | २६२४३ |
| ६] अ] | अनुसूचित जातीच्या कुटुंबांना अधसिहाय्य | संख्या | ४७८० | ५३४५ |
| | ब] अनुसूचित जमातीच्या कुटुंबांना अधसिहाय्य | संख्या | ४७०० | ३४७१ |
| ७] अ] | इंदिरा आवास योजना | घरांची संख्या | २२५ | २३० |
| | ब] आर्थिक दृष्ट्या दुर्बल गटासाठी घरवांधणी | -"- | ४३० | ४३० |
| | क] कमी उत्पन्न गटासाठी घरवांधणी | | २३० | २९४ |

तक्ता क्रमांक ११.१३

| १ | २ | ३ | ४ | ५ |
|-----|-------------------------------|-------------------|--------|--------|
| ८] | गलिच्छ वस्ती सुधारणा | लोकसंख्या | २७००० | २७५९६ |
| ९] | झाडे लावणे | संख्या [लाखात] | १२८.२३ | १४३.७२ |
| १०] | रास्त भावाची दुकाने उघाडणे | संख्या | - | १३३ |
| ११] | अ] पधसंयाचे विद्युतीकरण | संख्या | ६००० | ८५१८ |
| | ब] सुधारित चुली | "- | ५००० | ५५११ |
| | क] बायोगस संय बसविणे | "- | १५०० | १९१७ |

आधार :- जिल्हा नियोजन विकास मंडळ पुणे.

तक्ता क्रमांक ११. १३

जिल्हा-पुणे

विशेष घटक योजना

वर्ष- १९९०-९१

| अ. क्र. | विकास शीर्षक | उपलब्ध झालेली आर्थिक तरतूद [रुपये लाखात] | झालेला खर्च [रुपये लाखात] | खाचाची टक्केवारी |
|---------|----------------------------------|--|------------------------------|------------------|
| १ | २ | ३ | ४ | ५ |
| १] | कृषी व संलग्न सेवा | २०. २४ | २०. २४ | १०० |
| २] | ग्रामीण विकास विशेष कार्यक्रम | २६. ७४ | २६. ७४ | १०० |
| ३] | विशेष क्षेत्र कार्यक्रम | - | - | - |
| ४] | वाटद्वारे व पूर नियंत्रण | - | - | - |
| ५] | विद्युत विकास | ३३. ६३ | ३३. ६३ | १०० |
| ६] | उद्योग आणि खानिजे | ४. ४३ | ४. ४३ | १०० |
| ७] | पहातूक आणि दळणावळ | ११. १३ | ११. १३ | १०० |
| ८] | शास्त्रा तंत्र विद्या आणि परिवरण | - | - | - |
| ९] | सवसाधारण आर्थिक सेवा | - | - | - |
| १०] | सामाजिक आणि सामूहिक सेवा | ८. ११ | ८. ११ | १०० |
| ११] | आरोग्य | - | - | - |

तक्ता क्रमांक ११. १३

| १ | २ | ३ | ४ | ५ |
|-------------------------------|--|---------|---------|-----------|
| १२] | पाणी पुरवठा, गृहनिर्माण व नगरविकास | २०. ७६ | २०. ७६ | १०० % |
| १३] | माहिती व प्रसिध्दी | - | - | - |
| १४] | अनुसूचित जाती, अनुसूचित जमातीतील व इतर मागास वर्गीयांचे कल्याण | २०. १२ | १९. ५२ | ९७. ०२ % |
| १५] | कामगार व कामगार कल्याण | ०. २४ | ०. २४ | १०० % |
| १६] | पोषाण | - | - | - |
| एकूण | | १४५. ४० | १४४. ८० | ९९. ५९ |
| <u>विशेषा केंद्रीय सहाय्य</u> | | | | |
| १] | महात्मा फुले मागासवर्गीय विकास महामंडळ | ३१. २५ | ३९. ५२ | १२६. ४६ % |
| २] | महाराष्ट्र राज्य खादी ग्रामोद्योग मंडळ | १४. ८० | १९. ०० | १२८. ३८ % |
| ३] | महाराष्ट्र ग्रामोद्योग विकास महामंडळ | - | - | - |
| ४] | लोकमान्य अण्णाभाऊ साठे विकास महामंडळ | १५. ०० | १५. ०० | १०० % |
| एकूण विशेषा केंद्रीय सहाय्य | | ६१. ०५ | ७३. ५२ | १२०. ४३ % |
| एकूण राज्य व केंद्र | | २०६. ४५ | २१८. ३२ | १०५. ७५ % |

आधार :- जिल्हा समाज कल्याण अधिकारी, पुणे.

तक्ती क्रमांक १३१

निवडक शोती मालाच्या सरासरी घाऊक किंमती [१९९० कृषाकरिता][प्रति क्विंटल मूल्य रम्यात]
जिल्हा- पुणे

| अ. क्र. | मालाचे वर्णन | मालाचा प्रकार | जुलै | ऑगस्ट | सप्टेंबर | ऑक्टो- बर | नोव्हें- बर | डिसेंबर | जाने- वारी | फेब्रु- वारी | मार्च | एप्रिल | मे | जून | वार्षिक सरासरी |
|---------|----------------|---------------|------|-------|----------|--------------|----------------|---------|---------------|-----------------|-------|--------|------|------|-------------------|
| १ | २ | ३ | ४ | ५ | ६ | ७ | ८ | ९ | १० | ११ | १२ | १३ | १४ | १५ | १६ |
| १] | गहू | | २१८९ | २३४ | २३४ | २३४ | २५२ | २६१ | ४२५ | ४०८ | ३८४ | ४०६ | ४११ | ३९४ | ३७३ |
| २] | दाजरी | स्थानिक | २५० | २३३ | २२५ | २३१ | २४२ | २४८ | २८४ | २८५ | ३०२ | ३१२ | ३२४ | ३२७ | २७२ |
| ३] | ज्वारी | गांवरान | २६८ | २६७ | २५५ | २६१ | २७९ | २८१ | ३२४ | ३४७ | ३२२ | ३५९ | ३७५ | ३८४ | ३११ |
| ४] | हरभारा | गांवरान | ७१६ | ७१२ | ७४८ | ७०६ | ७२८ | ७११ | ७२५ | ६९७ | ६६३ | ६५६ | ६४० | ६७४ | ६९८ |
| ५] | तांदूळ | स्थानिक | ४४९ | ४५६ | ४६२ | ४८२ | ४८४ | ४८४ | ४७५ | ५०० | ५१० | ५३१ | ५१७ | ५३६ | ४९० |
| ६] | पटाटे | तळगांध | २६७ | २५० | १५० | २१२ | २८० | २९३ | २१४ | १९० | १९७ | २०९ | २७८ | २८३ | २३५ |
| ७] | कादि | स्थानिक | १५१ | १८२ | २३३ | २७३ | ३०३ | ३८२ | ३६२ | २१७ | १६९ | १३२ | १४० | १८० | २२७ |
| ८] | वाळलेली मिरची | तांदिडी | १२७० | ११८९ | १२८० | १३७२ | १२८९ | ११२३ | १२५२ | १३७९ | १५०७ | १७४२ | १८१३ | १९४७ | १४३० |
| ९] | गूळ | पिवळा | ४५५ | ४८० | ४६९ | ४८२ | ४६८ | ४२१ | ४१५ | ३९६ | ४०३ | ३५५ | ४३७ | ४७६ | ४३८ |
| १०] | भांडीमूग शोंगा | स्थानिक | ८५० | ८२३ | ७७८ | ८३२ | ९५९ | १०३४ | ११९५ | १२०३ | १२०९ | ११५९ | ९६९ | ९७७ | ९९९ |
| ११] | तूर | पाटरी | ७१० | ७०० | ७९६ | ७४१ | ८३० | ८३२ | ८३७ | ८३६ | ८३६ | ७९४ | ८७६ | ८७७ | ८०३ |
| १२] | मूग | गांवरान | ६२० | ६२७ | ६३८ | ६६१ | ६३८ | ६७९ | ६२४ | ७५८ | ६७५ | ६७२ | ८५६ | ७१९ | ६८१ |

आधार :- सर्व कृषी उत्पन्न बाजार समितीचा पुणे जिल्हा.

तक्ता क्रमांक १२२

जिल्हा मुख्यालयाच्या ठिकाणाच्या महत्वाच्या वस्तूंच्या सरासरी किंमती (मूल्य ०.०० संपात)
जिल्हा-पुणे

वर्ष १९९०

| माताचे वर्णन | गणव-ता प्रकार व याबाबत विवरण | परिमाण | मासिक सरासरी किंमत | | | | | | |
|-------------------|---------------------------------------|--------|--------------------|------------|-------|--------|-------|-------|-------|
| | | | जानेवारी | फेब्रुवारी | मार्च | एप्रिल | मे | जून | जुलै |
| १ | २ | ३ | ४ | ५ | ६ | ७ | ८ | ९ | १० |
| धान्ये | | | | | | | | | |
| १) तांदूळ उत्तम | आलेमोहोर | किला | ८.०० | ८.०० | ८.०० | ८.२५ | ८.५० | ८.५० | ८.५० |
| २) तांदूळ मध्यम | चंपाळी | किलो | ६.५० | ६.५० | ६.५० | ६.५० | ६.५० | ६.५० | ६.५० |
| ३) तांदूळ हलका | हलका | किलो | ५.०० | ५.०० | ५.०० | ५.०० | ५.०० | ५.४० | ५.५० |
| ४) गहू (मध्यम) | लाल पिढळा | किलो | - | - | - | - | - | - | - |
| ५) गहू (पांढरा) | कल्याण सोना | किलो | ४.५० | ४.५० | ४.५० | ४.५० | ४.५० | ४.५० | ४.५० |
| ६) गहू (आटा) | - | - | - | - | - | - | - | - | - |
| ७) ज्वारी (सपेदा) | मालदांडी | किलो | ४.०० | ४.०० | ४.०० | ४.०० | ४.०० | ३.६० | ३.५० |
| ८) ज्वारी (पिढळी) | - | किलो | उ.ना | उ.ना | उ.ना | उ.ना | उ.ना | उ.ना | उ.ना |
| ९) बाजरो | गावंरान | किलो | ३.५० | ३.५० | ३.५० | ३.५० | ३.५० | ३.५० | ३.५० |
| डाळी | | | | | | | | | |
| १०) हरभरा | गावंरान | किलो | १२.०० | १२.०० | ११.६० | १०.०० | १०.०० | ११.२० | १०.०० |
| ११) हरभरा डाळ | पंजाब | किलो | १०.०० | १०.०० | १०.०० | ११.०० | १२.०० | ११.०० | ११.०० |
| १२) तूर डाळ | दांशी | किलो | १०.०० | ११.०० | ११.०० | १२.०० | १२.०० | १२.०० | १३.५० |
| १३) उडीद डाळ | देशी | किलो | १२.०० | १२.०० | १२.०० | १३.०० | १३.२५ | १३.८० | १३.०० |
| १४) मूग डाळ | गावंरान | किलो | ११.०० | ११.७५ | १२.२० | १२.५० | १२.०० | १२.८० | १३.०० |

तक्ता क्रमांक १२०२

| मालाचे वर्णन | गुणवत्ता प्रकार व या बाबत विवरण | परिमाण | मासिक सरासरी किंती | | | | | वर्षाची सरासरी |
|-------------------|---------------------------------|--------|--------------------|----------|---------|-----------|---------|----------------|
| | | | ऑगस्ट | सप्टेंबर | ऑक्टोबर | नोव्हेंबर | डिसेंबर | |
| | | ३ | ४२ | ४२ | ४३ | ४४ | ४५ | ४६ |
| १) तांदूळ उत्तम | आबेंमाहोर | किलो | ८०५० | ८०५० | ८०५० | ८०५० | ८०९० | ८०४० |
| २) तांदूळ मध्यम | चंपाळी | किलो | ६०७० | ७००० | ७००० | ७००० | ७००० | ६०७० |
| ३) तांदूळ हलका | हलवा | किलो | ५०५० | ५०५० | ५०५० | ५०५० | ५०५० | ५०३० |
| ४) गहू (मध्यम) | लाल पिपळी | किलो | - | - | - | - | - | - |
| ५) गहू (पांढरा) | कल्याण सोना | किलो | ४०५० | ४०५० | ४०५० | ४०५० | ४०५० | ४०५० |
| ६) गहू (आटा) | | किलो | - | - | - | - | - | - |
| ७) ज्वारी (सफेद) | आलदांडी | किलो | ३०९० | ४००० | ४००० | ४००० | ४००० | ४००० |
| ८) ज्वारी (पिपळी) | - | किलो | - | - | - | - | - | - |
| ९) बाजरो | गावंरान | किलो | ३०६० | ३०१० | ३०५० | ३०५० | ३०५० | ३०५० |
| १०) हरभरा | गावंरान | किलो | १०८० | १२०० | १२०० | १२०० | १२०० | ११३५ |
| ११) हरभरा डाळ | पंजाब | किलो | ११४० | १२०० | १२०० | १२०० | १२०० | १११५ |
| १२) तूर डाळ | वाशारी | किलो | १४०० | १४७५ | १५०० | १८०० | १८०० | १३४० |
| १३) मूग डाळ | देगारी | किलो | १३४० | १४०० | १३५० | १२८० | १४०० | १३१० |
| १४) मूग डाळ | गावंरान | किलो | १२४० | १२०० | १२०० | १२०० | १२०० | १२१५ |

तकता क्रमांक १२३

| १ | २ | ३ | ४ | ५ | ६ | ७ | ८ | ९ | १० |
|---|--------------|------|-------|-------|-------|-------|-------|-------|-------|
| १५) मसूर डाळ साखर व गूळ | पंजाब | किलो | १०.०० | १०.०० | १०.४० | ११.५० | १०.०० | १०.०० | १०.०० |
| १६) साखर | डो मर्क | किलो | ८.२५ | ८.०० | ८.३० | ८.५० | ७.८० | ८.०० | ७.८० |
| १७) गूळ तेल व खीनजे | गांवरान | किलो | ६.५० | ६.५० | ६.५० | ७.०० | ७.०० | ८.४० | ९.०० |
| १८) भुईमूगाचे तेल | राक्रेट | किलो | २५.०० | २६.५० | २७.९० | २८.४० | २८.६० | ३१.०० | ३२.२५ |
| १९) पामतेल | स्व.धा.दु | किलो | - | - | - | - | - | - | - |
| २०) वनस्पती सुटे तूप | गौरो | किलो | २६.७५ | २७.५० | २८.६० | ३१.१५ | ३२.०० | ३२.७० | ३६.५० |
| २१) दुध | स्थानिक | लिटर | ७.५० | ७.५० | ७.५० | ८.४० | ८.५० | ८.५० | ८.५० |
| २२) मांस व मासे | | | | | | | | | |
| २२) मांस (बक-याचे) | बक-याचे | किलो | ३८.०० | ३८.०० | ३८.०० | ३८.०० | ३८.०० | ३८.४० | ४०.०० |
| २३) मासे (ताजे) | ताजे | किलो | ३०.०० | ३०.०० | ३०.०० | ३०.०० | ३०.०० | ३०.०० | ३१.५० |
| २४) अंडी (कोंबडीची) मसाल्याचे पदार्थ | विलायती | डझन | ९.६० | ८.०० | ७.८० | ७.५० | ७.५० | ८.५० | ९.६० |
| २५) मोठ (खडे) | पांढरे | किलो | २.०० | २.०० | २.०० | २.०० | २.०० | २.०० | २.०० |
| २६) हळद (पूड) | राजापुरी | किलो | २२.०० | २३.०० | २४.०० | २४.०० | २४.०० | २४.०० | २४.०० |
| २७) मिरचो (वाळलेलो)सुको भाजीपाला | संकेशवरी | किलो | १६.०० | १४.५० | १३.६० | १८.७५ | १७.७५ | १७.६० | १८.०० |
| २८) बटाटे | तहेगांव | किलो | ३.०० | २.६० | २.६० | ३.५० | ४.०० | ४.०० | ४.०० |
| २९) कांदे | देशी | किलो | २.०० | २.०० | २.०० | २.०० | २.०० | २.४० | ३.०० |
| ३०) कोणी | देशी (मध्यम) | डझन | ४.०० | ४.०० | ४.०० | ४.०० | ४.१५ | ४.५० | ४.५० |

तक्ता क्रमांक १२.२

| १ | २ | ३ | ११ | १२ | १३ | १४ | १५ | १६ |
|-----------------------------|-------------|------|-------|-------|-------|-------|-------|-------|
| १५] मसूर डाळ | पंजाब | किलो | १०.८० | १२.०० | १२.०६ | १२.०८ | १२.०० | १०.३० |
| साधार व गुळ | | | | | | | | |
| १६] साधार | डी मार्क | किलो | ५.८० | ८.०० | ८.०० | ८.०० | ५.७५ | ८.०० |
| १७] गुळ | गांवरान | किलो | ९.०९ | ८.०० | ८.०० | ५.८० | ७.०० | ५.६० |
| तेल व खानिजे | | | | | | | | |
| १८] मूईमूग तेल | रॉकेट | किलो | ३३.४० | ३४.१५ | ३५.२५ | ३४.३० | ३५.१५ | ३१.८० |
| १९] ग्राम तेल | स्व. धा. दु | किलो | - | - | १६.३० | १६.०० | १६.०० | १६.०० |
| २०] वनस्पती तूटे तूप | गौरी | किलो | ३५.४० | ३६.२५ | ३८.७५ | ३५.२० | ३७.०० | ३३.६५ |
| २१] दुधा | स्थानिक | लिटर | ८.५० | ८.५३ | ८.२५ | ५.५० | ५.५० | ८.०५ |
| मांस व मासे | | | | | | | | |
| २२] मांस [बक-याचे] | किलो | किलो | ४०.०३ | ४०.०० | ४०.०० | ४४.०० | ४२.५० | ३९.६५ |
| २३] मासे [ताजे] | किलो | किलो | ३२.०० | ३२.३० | ३२.०० | ३२.३० | ३२.०० | ३१.०० |
| २४] अंडी [बोंबडीची विलायती] | डझान | डझान | ८.६५ | ९.०० | ९.९० | १२.१५ | ११.७० | ९.२० |
| मसाल्याचे पदार्था | | | | | | | | |
| २५] मीठ [खाडे] | गांठरे | किलो | २.०० | २.०० | २.०० | २.०० | २.०० | २.०० |
| २६] हळद [पुड] | राजापुरी | किलो | २४.०० | २४.३० | २४.०० | २४.३० | २४.०० | २३.८० |
| २७] मिरची [वाळलेली सुकी] | शक्वेर्री | किलो | १८.४० | १८.५० | १६.५० | १८.०० | १८.०० | १५.१० |
| भाजीपाला | | | | | | | | |
| २८] बटाटे | तळेगांव | किलो | ४.०३ | ३.३० | ३.०० | ४.२० | ५.०० | ३.५५ |
| २९] कांदे | देशी | किलो | ३.३० | ४.०० | ३.६५ | ३.८० | ५.२५ | ३.९५ |
| ३०] केळी | मध्यम | डझान | ४.९० | ४.०० | ३.७५ | ३.४५ | ३.०० | ४.३० |

तक्ता क्रमांक १२.२

| १ | २ | ३ | ४ | ५ | ६ | ७ | ८ | ९ | १० |
|---------------------------|----------------|--------|--------|--------|--------|--------|--------|--------|--------|
| <u>पेये</u> | | | | | | | | | |
| ३१] चहा | सीटीसी किलो | ६४.०० | ६६.०० | ६२.०० | ७०.०० | ७०.०० | ७०.०० | ७०.०० | ७०.०० |
| ३२] कॉफी | एमआर किलो | ३६.०० | ३६.०० | ३६.०० | ३६.०० | ३६.०० | ३६.०० | ३६.०० | ३६.०० |
| <u>जळण वीज व दिवाब-ती</u> | | | | | | | | | |
| ३३] रॉकेल | लिटर | २.२२ | २.२२ | २.२२ | २.२२ | २.२२ | २.२२ | २.२२ | २.२२ |
| ३४] कोळसा | ४०किलो | १३०.०७ | १६०.०० | १६०.०० | १६०.०० | १६०.०० | १६०.०० | १६०.०० | १६०.०० |
| ३५] काडीपेटी | शिप ५०काड्याची | ०.३० | ०.३० | ०.३० | ०.३० | ०.३० | ०.३० | ०.३० | ०.३० |
| ३६] लाकूड | ४०किलो | ७१.२५ | ८०.०० | ८०.०० | ८०.०० | ८०.०० | ८०.०० | ८०.०० | ८०.०० |
| <u>कपडे</u> | | | | | | | | | |
| ३७] धोतर ८ मीटर जोडी | नग | - | - | - | - | - | - | - | - |
| ३८] साडी [वायल] | नग | ८५.०० | ८५.०० | ८५.०० | ८५.०० | ८५.०० | ८५.०० | ८५.०० | ८५.०० |
| ३९] पोलक्याचे कापड | मीटर | १४.०० | १४.०० | १४.०० | १४.०० | १४.०० | १४.०० | १४.०० | १४.०० |
| ४०] शर्टिंग | मीटर | ३३.०० | ३३.०० | ३३.०० | ३३.०० | ३३.०० | ३३.०० | ३३.०० | ३३.०० |
| <u>भांडी</u> | | | | | | | | | |
| ४१] पितळी भांडी | किलो | ७५.०० | ८३.७५ | ८५.०० | ८५.०० | ८५.०० | ८५.०० | ८५.०० | ८५.०० |

तक्ता क्रमांक १२.२

| १ | २ | ३ | ११ | १२ | १३ | १४ | १५ | १६ |
|----------------------------|--------|-------------|--------|--------|--------|--------|--------|--------|
| ३१] चहा | सीटीसी | किलो | ७०.०० | ७०.०० | ७०.०० | ७०.०० | ७०.०० | ७०.५० |
| ३२] कॉफी | एम.आर | किलो | ३६.०० | ३६.०० | ४०.०० | ४०.०० | ४०.०० | ३७.०० |
| <u>जळणा वीज व दिवाळ-ती</u> | | | | | | | | |
| ३३] रॉकेल | लिटर | लिटर | २.२२ | २.२३ | २.४८ | २.७३ | २.७३ | २.२२ |
| ३४] कोळसा | | ४० किलो | १५४.०० | १५०.०० | १४०.०० | १६०.०० | १६३.०० | १५५.०० |
| ३५] काडीपेटी | झिप | ५० काड्याची | ०.३२ | ०.३५ | ०.३५ | ०.३५ | ०.३५ | ०.३५ |
| ३६] लाकूड | | ४० किलो | ८०.०० | ८०.०० | ८०.०० | ८०.०० | ८०.०० | ७९.३५ |
| ३७] धोतर, ८ मीटर | | नग | - | - | - | - | - | - |
| ३८] साडी [वायल] | वायल | नग | ८५.०० | ८५.०० | ८५.०० | ९५.०० | ९५.०० | ८६.७५ |
| ३९] पोलक्याचे कापडा | अंबिका | मीटर | १६.४० | १८.५० | २०.०० | २०.०० | २०.०० | १६.१० |
| ४०] शर्टींग | | मीटर | ३६.०० | ३८.५० | ४०.०० | ४०.०० | ४०.०० | ३५.५० |
| <u>भांडी</u> | | | | | | | | |
| ४१] पितळी भांडी | | किलो | ८५.०० | ९०.०० | ९०.०० | ९०.०० | ९०.०० | ८५.७० |

तक्ता क्रमांक १२.२

| १ | २ | ३ | ४ | ५ | ६ | ७ | ८ | ९ | १० |
|-------------------------------|-----------|----------------------------|-------|-------|-------|-------|-------|-------|-------|
| <u>वापरातील वस्तु संकीर्ण</u> | | | | | | | | | |
| ४३] अंगाचा ताबणा | लक्स/हमाम | वडी | ४.२० | ४.२० | ४.२० | ४.२० | ४.२० | ४.२० | ४.२० |
| ४३] खाण्याची पाने | देशी | १०० नग | ६.०० | ६.०० | ६.०० | ६.०० | ६.०० | ६.०० | ६.०० |
| ४४] सुपारी | भारडी | किलो | ३६.०० | ३६.०० | ३६.०० | ३६.०० | ३६.०० | ३६.०० | ३६.०० |
| ४५] तिगारेट | पनामा | १० नगचे पाकीट | ४.०० | ४.०० | ३.५५ | ३.२५ | ३.२५ | ३.२५ | ३.२५ |
| ४६] विडी | शिवाजी | २५ नगाचे बंडल | १.७५ | १.७५ | १.७५ | १.७५ | १.७५ | १.७५ | १.७५ |
| ४७] केशातेल | टाटा | २००/१०० मिलीची बाटली | १०.७५ | १०.७५ | १०.७५ | १०.७५ | १०.७५ | १०.८० | १०.८० |

तक्ता क्रमांक १२.२

| १ | २ | ३ | ११ | १२ | १३ | १४ | १५ | १६ |
|------------------------|-----------|-------------------|-------|-------|-------|-------|-------|-------|
| वापरातील वस्तु संकीर्ण | | | | | | | | |
| ४२] अंगाचा साबण | लक्स/हमाम | वडी | ४.२० | ४.२० | ४.२० | ४.२० | ४.२० | ४.२० |
| ४३] टाण्याची पाने | देशाी | १०० नग | ६.२० | ५.५० | ५.०० | ५.०० | ५.०० | ५.७५ |
| ४४] तुपारी | भारडी | किलो | ३२.४० | ४५.७५ | ५५.०० | ५६.४० | ६५.०० | ४२.०० |
| ४५] सिगारेट | पनामा | १०नगाचे | ३.२५ | ३.२५ | ३.२५ | ३.२५ | ३.२५ | ३.४० |
| ४६] विडी | शिवाजी | २५ नगाचे पाकीट | १.७५ | १.७५ | १.७५ | १.७५ | १.७५ | १.७५ |
| ४७] केशातेल | टाटा | २०० मिली बाटली | १०.८० | १०.८० | १०.८० | १०.८० | १०.८० | ११.०० |

टीप :- १] तक्त्यातील वस्तुच्या किंमती फक्त एकाच दुकानातून संकलीत केलेल्या असून त्या एकाच प्रतीवर आधारित आहेत. म्हणून त्या पूर्णापणे प्रातीनिधीक आहेत असे म्हणता येणार नाही, परंतु विशिष्ट कालखांडातील किरकोळ किंमतीमध्ये झालेला बदल दर्शविणारे स्थूल निर्देशांक म्हणून ही माहिती उपयुक्त आहे.

२] व्यवहारिक दृष्टीकोनातून वस्तुच्या मासिक सरासरी किंमती रॉकेल सोडून पूर्ण पेशात दर्शविण्यात आलेली आहे.

आधार :- जिल्हा सांख्यिकी कार्यालय, अर्धी व सांख्यिकी संचालनालय पुणे.

तक्ता क्रमांक १३.३

पुणे केंद्रातील कामगारांचे ग्राहक किंमतीचे निर्देशांक
जिल्हा-पुणे

मायामृत वर्षा १९८२=१००

| अ. क्र. | महिना | वर्षा | अन्न | पान, सुपारी तंबाखू इ. | इंधन व दिवाबत्ती | घारे | कापड बिछाना व भाद्रशाणे | संकीर्ण | सर्वसाधारण निर्देशांक |
|---------|------------|-------|------|--------------------------|---------------------|------|----------------------------|---------|--------------------------|
| १ | २ | ३ | ४ | ५ | ६ | ७ | ८ | ९ | १० |
| १] | एप्रिल | १९९० | १९७ | २५८ | १४५ | १८९ | १४४ | १८८ | १८७ |
| २] | मे | १९९० | २०१ | २५८ | १५० | १८९ | १४४ | १८९ | १८९ |
| ३] | जून | १९९० | २०४ | २५८ | १५० | १८९ | १४६ | १९३ | १९२ |
| ४] | जुलै | १९९० | २०८ | २७१ | १५१ | १९० | १४७ | १९४ | १९५ |
| ५] | ऑगस्ट | १९९० | २०९ | २७२ | १५० | १९० | १४७ | १९४ | १९५ |
| ६] | सप्टेंबर | १९९० | २०९ | २७२ | १५० | १९० | १४७ | १९४ | १९५ |
| ७] | ऑक्टोबर | १९९० | २१२ | २७३ | १६० | १९० | १४७ | १९६ | १९७ |
| ८] | नोव्हेंबर | १९९० | २१६ | २७६ | १६२ | १९० | १४९ | १९८ | २०० |
| ९] | डिसेंबर | १९९० | २१९ | २८० | १६२ | १९० | १४८ | २०१ | २०३ |
| १०] | जानेवारी | १९९१ | २२४ | २८० | १६२ | १९६ | १४७ | २०२ | २०६ |
| ११] | फेब्रुवारी | १९९१ | २२१ | २८१ | १६२ | १९६ | १४७ | २०४ | २०५ |
| १२] | मार्च | १९९१ | २२२ | २८१ | १७० | १९६ | १५१ | २०६ | २०६ |
| सरासरी | | | २१२ | २७१ | १५८ | १९१ | १४७ | १९६ | १९८ |

आधार :- कामगार आयुक्त यांचे कार्यालय, मुंबई-२३.

तक्ता क्रमांक १३.१

जिल्ह्यातील पोलीस दलाची स्कूण संख्या

जिल्हा- पुणे

वर्ष - १९९०

| अं.क्रं. : | बाब | : संख्या |
|------------|---|----------|
| १ : | २ | : ३ |
| १) | पोलीस दलाची संख्या | |
| अ) | पोलीस आयुक्त | १ |
| ब) | अप्पर पोलीस आयुक्त | १ |
| क) | पोलीस उपआयुक्त | ४ |
| ड) | पोलीस सहाय्यक आयुक्त | १२ |
| इ) | अधीक्षक | १ |
| फ) | उप-अधीक्षक | ५ |
| प) | निरिक्षक | ५० |
| भा) | उप-निरिक्षक | ३२६ |
| म) | सहाय्यक उपनिरिक्षक (जमादार) | ३२५ |
| त) | पोलीस हवालदार | १३६८ |
| धा) | शिपाई | ५०३६ |
| | स्कूण पोलीस दलाची संख्या | ७१२९ |
| २) | पोलीस ठाणी | ४४ |
| ३) | पोलीस चौकी | ८४ |
| ४) | आउट पोस्ट | ४६ |
| ५) | सब पोस्ट | १० |
| ६) | लॉक अप्स | ३३ |
| ७) | पोलीस ठाणे, आउट पोस्ट व सब पोस्ट आदीची सोय असलेली शहरे | ७४ |
| ८) | पोलीस दलाचा स्कूण खर्च (समरे लाखात) | २२९२ |
| | (१९९०-९१) | |

आधार :- १) पोलीस व आयुक्त, पुणे शहर पुणे

२) ग्रामोण पोलीस अधीक्षक पुणे-८

तयता क्रमांक १३२

गुन्हेयासंघाती आकडेवारी
जिल्हा-पुणे

वर्षा-१९९०

| अ. क्र. | गुन्हेयांचे प्रकार | प्रकरणांची संख्या | चौकशी चालू असलेली प्रकरणे | मागिल वर्षाची कोटात चालू असलेली प्रकरणे | न्यायालयात चौकशी करण्यासाठी प्रविष्ट केलेली प्रकरणे | न्यायालयाने कोटून टाकलेली निष्ठा दिलेली व जामीन दिल्यानंतर निष्पत्ती काढलेली प्रकरणे | निर्दोषा म्हणून सोडलेली प्रकरणे | दोषी असलेली प्रकरणे | वर्षाच्या शेवटी न्यायालयात प्रलंबित प्रकरणे |
|---------|--|-------------------|---------------------------|---|---|--|---------------------------------|---------------------|---|
| १ | २ | ३ | ४ | ५ | ६ | ७ | ८ | ९ | १० |
| १] | दखलपत्रा गुन्हेयास मदत करणे | - | - | ५ | २ | - | - | - | ७ |
| २] | दखलपत्रा गुन्हेयाबाबत कट करणे | - | - | २ | - | - | - | - | २ |
| ३] | सार्वजनिक शांतता, सुरक्षितता न्यायाबाबतचे गुन्हे | ४७९७ | ३८८ | ५५६२ | ४७६० | ३२१ | १३०२ | ३४९८ | ५२०१ |
| ४] | व्यक्ती विधायक गंभीर गुन्हे | ४८३२ | ३७० | १३६०७ | ४७३३ | १०६२ | ९२७ | ६५५ | १५६९६ |
| ५] | व्यक्ती आणि मालमत्ता विधायक गंभीर गुन्हे | १३४० | १५९ | ४०६४ | ९९० | ८२ | २९३ | २०० | ४४७९ |
| ६] | व्यक्ती विधायक किरकोळ गुन्हे | ८५० | ३१ | ४३४७ | ८५४ | १०६ | ३०८ | १८३ | ४६०४ |

तथता क्रमांक १३.२

| १ | २ | ३ | ४ | ५ | ६ | ७ | ८ | ९ | १० |
|---|-------|------|--------|-------|------|------|-------|--------|----|
| ७] मालम-ता विद्यार्थक किरकोळ गुन्हे | २७३४ | २०९ | १०८२२ | २३३२ | ३७२ | १०९६ | ११३१ | १०५५५ | |
| ८] वर न नोंदलेले इंडियन पीनल कोड छाालील गुन्हे व इतर गुन्हे | २६३७ | १३५ | ६०२३ | २६५० | २८७ | १०३३ | ९७२ | ६३८१ | |
| सकूण १ ते ८ | १७१८६ | १२९२ | ४४४३२ | १६३२१ | २२३० | ४९५९ | ६६३९ | ४६९२५ | |
| ९] वर नसद न केलेले इतर गुन्हे | | | | | | | | | |
| अ] विज्ञोटा किंवा स्थानिक कायद्या छाालील दखालपात्र ठरलेले गुन्हे | १४००१ | ६२७९ | ७६८३९ | १०४८४ | ४८६ | ४३७९ | ४५९९ | ७७८५९ | |
| ब] बी. सच. जो. आर १९४७ या कायदा कायदा छाालील गुन्हे | - | - | - | - | - | - | - | - | - |
| सकूण | ३११८५ | ७५७१ | १२१२५१ | २६८०५ | २७१६ | ९३३८ | ११२३८ | १२४७८४ | |

आधार :- १] पोलीस आयक्त, पुणे शहर पुणे-१

२] पोलीस अधीक्षक ग्रामीण पोलीस पुणे-८

तस्ता कुमांक १३.३

तुरशात दाखाल हाालेले गुन्हेगार [सन १९९०-९१] जिल्हा-मुणो वषा-१९९०-९१

| अ. क्र. : | वाव | पुरा | ट्रिाया | एकूण |
|-----------|-------------------------------|------|---------|------|
| १ | २ | ३ | ४ | ५ |
| १] | रेल्ल अडानियम | १५३५ | १९ | १५५४ |
| २] | मुंडई प्रोलीस अडानियम | ११८८ | ३१ | १२१९ |
| ३] | मुंडई दारसंदी अडानियम | ५५९ | ६ | ५६५ |
| ४] | क्रिमिनल प्रोसिजर कोड अडानियम | - | - | - |
| ५] | धारपरोडी आण्णि चोरी | ३२७ | ३ | ३३० |
| ६] | छाोटे दस्तरेवज व पसवणूक | ४८ | - | ४८ |
| ७] | डून | ५१ | १ | ५२ |
| ८] | डाफे व दरोडे | ५९ | ३ | ६२ |
| ९] | हल्ला व दुखापत करणो | ८५ | - | ८५ |
| १०] | पूस लावून पळवणो व वलात्कार | १९ | - | १९ |
| ११] | लडकरी गुन्हे | ५ | - | ५ |
| १२] | झोर | ६१३ | ७ | ६२० |
| एकूण | | ४४८९ | ७० | ४५५९ |

आधार :- मा. कारागृह महानिरीक्षक, महाराष्ट्र राज्य मुणो.

तक्ता क्रमांक १३.४

तुरशात दाखाल झालेल्या गुन्हेगाराचे वयोगढानुसार व शैक्षाणिक मात्रातेनुसार वर्गीकरण
जिल्हा- पुणे

वर्षा - १९९०-९१

| अनुक्रमांक : | वाच | पुरुषा | स्त्रिया | एकूण |
|--------------|-------------------------------|--------|----------|------|
| १ | २ | ३ | ४ | ५ |
| एक | <u>१८ वर्षाखालील</u> | | | |
| १.१ | अशिक्षित | - | - | - |
| १.२ | अशिक्षित प्रस्त वाक्ता येणारे | - | - | - |
| १.३ | वाक्ता व लिखित येणारे | - | - | - |
| दोन | <u>१८ ते २१ वर्षा</u> | | | |
| २.१ | अशिक्षित | २०० | ३ | २०३ |
| २.२ | अशिक्षित प्रस्त वाक्ता येणारे | ९० | १ | ९१ |
| २.३ | वाक्ता व लिखित येणारे | ११८ | २ | १२० |
| तीन | <u>२२ ते ३० वर्षा</u> | | | |
| ३.१ | अशिक्षित | ८०० | २८ | ८२८ |
| ३.२ | अशिक्षित प्रस्त वाक्ता येणारे | २५ | २ | २७ |
| ३.३ | वाक्ता व लिखित येणारे | १५६१ | १८ | १५७९ |

तक्ता क्रमांक १३.४

| १ | २ | ३ | ४ | ५ |
|-----|--------------------------------|------|----|------|
| चार | <u>३१ ते ४० वर्षा</u> | | | |
| | ४.१ अशिक्षित | ३०० | ६ | ३०६ |
| | ४.२ अशिक्षित परत वाक्ता येणारे | ६५ | २ | ६७ |
| | ४.३ वाक्ता व लिहिता येणारे | ६८४ | ४ | ६८८ |
| पाच | <u>४१ ते ६० वर्षा</u> | | | |
| | ५.१ अशिक्षित | २०० | १ | २०१ |
| | ५.२ अशिक्षित परत वाक्ता येणारे | ४१ | १ | ४२ |
| | ५.३ वाक्ता व लिहिता येणारे | ३७४ | २ | ३७६ |
| सहा | <u>६० वर्षांपेरील</u> | | | |
| | ६.१ अशिक्षित | २१ | - | २१ |
| | ६.२ अशिक्षित परत वाक्ता येणारे | ४ | - | ४ |
| | ६.३ वाक्ता व लिहिता येणारे | ४ | - | ४ |
| सात | <u>एकूण</u> | ४४८२ | ७० | ४५५२ |
| | ७.१ अशिक्षित | १५२१ | ३८ | १५५९ |
| | ७.२ अशिक्षित परत वाक्ता येणारे | २२७ | ६ | २३३ |
| | ७.३ वाक्ता व लिहिता येणारे | २७३४ | २६ | २७६० |
| | <u>एकूण</u> | ४४८२ | ७० | ४५५२ |

आधार :- येरवडा मध्यवर्ती कारागृह पुणे-६

तक्ता क्रमांक १३.५

दिवानी व फौजदारी न्यायालयात निकालात काढलेली कामे
जिल्हा - पुणे

वर्षा - १९९०-९१

| दिवानी | | | | फौजदारी | | | |
|--------|---------|--------|---------|---------|---------|--------|---------|
| मूळ | अपील | मूळ | अपील | मूळ | अपील | मूळ | अपील |
| नियमित | संकीर्ण | नियमित | संकीर्ण | नियमित | संकीर्ण | नियमित | संकीर्ण |
| १ | २ | ३ | ४ | ५ | ६ | ७ | ८ |
| १३२४२ | ४७६६ | २००० | ११९७ | ६०२६५ | २९०२ | ८४३ | १७४२ |

आधार :- जिल्हा व सत्र न्यायाधीश, जिल्हा पुणे

तक्ता क्रमांक १४.१

जिल्हा- पुणे

दफे कार्यालये, वगीकृत बँका, त्यांची संख्या ठेवी व कर्जे

वर्षा - १९९०

| अ. क्र. | जिल्हा / तालुका | दफाची कार्यालये असलेली गावे व शाहरे | खाली धा असलेली लोकसंख्या | वगीकृत बँके [संख्या] | बँकाची कार्यालये [संख्या] | वगीकृत बँकाच्या ठेवी [लाखा रुपये] | वगीकृत बँकाच्या आगाऊ रकमा [रुपये लाखात] | सहाकारी बँके शाखा |
|---------|-----------------|---|--------------------------------|----------------------------|---------------------------------|---|--|----------------------|
| १ | २ | ३ | ४ | ५ | ६ | ७ | ८ | ९ |
| | जिल्हा एकूण | २०३ | २५८९०३२ | ३६ | ४६१ | २०२९७६ | १४२४०४ | ३४२ |
| १] | पुणे शाहर | ३ | १३८०३९५ | ३६ | २४५ | उ. ना | उ. ना | १३९ |
| २] | हवेली | २६ | ४२८९५८ | १९ | ६१ | उ. ना | उ. ना | ३३ |
| ३] | खोड | १८ | ८०३५८ | ५ | १६ | उ. ना | उ. ना | १७ |
| ४] | आदिगाव | १४ | ४८५९० | ६ | १२ | उ. ना | उ. ना | १२ |
| ५] | जुन्नर | १८ | ८५२८० | ८ | १७ | उ. ना | उ. ना | १६ |
| ६] | विवार | १७ | ६९९७५ | ८ | १६ | उ. ना | उ. ना | २० |
| ७] | दीण्ड | १७ | ८५१२५ | ४ | ११ | उ. ना | उ. ना | १७ |

तक्ता क्रमांक १४.१

| १ | २ | ३ | ४ | ५ | ६ | ७ | ८ | ९ |
|-----|----------|----|--------|----|----|------|------|----|
| ८] | झापुर | २२ | १११३१० | १३ | १७ | उ.ना | उ.ना | २२ |
| ९] | चाराप्ती | १६ | १०८२६९ | १५ | १७ | उ.ना | उ.ना | १९ |
| १०] | पुरंधार | १४ | ५३०७५ | ८ | १० | उ.ना | उ.ना | ११ |
| ११] | झोरे | १२ | ३१६१० | ७ | १० | उ.ना | उ.ना | ११ |
| १२] | वेल्ले | ३ | २२२९ | ३ | ३ | उ.ना | उ.ना | ४ |
| १३] | मुष्णी | १३ | २६०३५ | ६ | ८ | उ.ना | उ.ना | ७ |
| १४] | मापळ | १० | ७७७५० | १७ | १८ | उ.ना | उ.ना | १४ |

टीप :- उ.ना [उपलब्ध नाही]

लोकसंख्या जनगणना १९८१ नुसार घेतलेली आहे.

आधार :- १] जिल्हा अगुणी वक.

२] पुणे जिल्ह्यातील नागरी व सहकारी वक असोशिएशन पुणे-३७

तक्ता क्रमांक १४.३

जिल्हा- पुणे

संयुक्त भांडवली संस्था

३१ मार्च-१९९० रोजीची
स्थिती

| | | | | | |
|------------|-------------------------------------|---|---------------------------|----|-------|
| अ. क्रं. : | भाग भांडवल असलेल्या मर्यादित संस्था | : | हमीने मर्यादित असलेल्या व | : | स्कूण |
| : | : | : | नफ्यासाठी काम न करणा-या | : | : |
| : | : | : | संस्था | : | : |
| १ : | सार्वजनिक | : | खाजगी | : | ६ |
| २ : | ३ | : | ४ | : | ५ |
| २९ | ३०५१ | | ४८ | १० | ३२०८ |

आधार :- कंपनी व्यवहार खाते उद्योग मंत्रालय
भारत सरकार नवी दिल्ली

-(३१५)-

तक्ता क्रमांक १४.३

उत्तर विलेल्या विमापत्रांची संख्या व विम्याची रक्कम

१९९०-९१ या वर्षाकरिता

| अनुक्रमांक : | बाब | परिमाण | तपशील १९९०-९१ |
|--------------|------------------------|-------------|---------------|
| १ | २ | ३ | ४ |
| १] | शाखा | संख्या | १७ |
| २] | उत्तर विलेले विमापत्रे | संख्या | ८०९३७ |
| ३] | व्यपगत विमापत्रे | संख्या | उपलब्ध नाही |
| ४] | विम्याची रक्कम | रुपये हजारत | ३७०५२२२ |

आधार :- वरिष्ठ विभागीय व्यवस्थापक, भारतीय जीवन विमा निगम पुणे ५

तक्ता क्रमांक १५.१

जिल्हा - पुणे

चित्रापट गृहाचे विषयी आकडेवारी

वर्ष - १९९०-९१

| अ. क्र. | जिल्हा / तालुका | कायमस्वरूपी चित्रापटगृहे संख्या | चित्रापटगृहे प्रत्येक खांब्यासाठी असलेली आसन क्षमता | पिरती चित्रापट गृहे संख्या | चित्रापट गृहे प्रत्येक खांब्यासाठी असलेली आसन क्षमता | व्हिडीओ केंद्रे | वसूल केलेला कर मणाक कर रुपये "०००" |
|---------|-----------------|------------------------------------|--|-------------------------------|---|-----------------|--|
| १ | २ | ३ | ४ | ५ | ६ | ७ | ८ |
| | जिल्हा एकूण | ५४ | ४०००० | ९ | ४१२० | १४३ | ७०३४६ |
| १] | पुणे शहर | २९ | २४०६६ | - | - | ६९ | ५५४९९ |
| २] | हवेली | ७ | ५६५७ | - | - | ६ | १००८९ |
| ३] | छोड | २ | ९७० | १ | ५०० | ९ | २७१ |
| ४] | आबिगाव | १ | ५०० | - | - | १० | २२२ |
| ५] | जुन्नर | २ | ११२२ | ३ | १४२० | ९ | ५३६ |
| ६] | भिरर | - | - | १ | ५०० | ९ | ६५ |
| ७] | दोण्ड | २ | ११७३ | - | - | ६ | ७१२ |

तक्ता क्रमांक १५.१

| १ | २ | ३ | ४ | ५ | ६ | ७ | ८ |
|-----|---------|---|------|---|------|---|------|
| ८] | झंदापूर | २ | १७८ | - | - | ६ | २६३ |
| ९] | बाराभती | ३ | १२२७ | ३ | १२०० | ६ | १५७६ |
| १०] | पुरंधार | २ | १००० | १ | ५०० | ५ | ९६ |
| ११] | झोरे | २ | १४२९ | - | - | ४ | ८७ |
| १२] | वेल्ले | - | - | - | - | - | - |
| १३] | मुळशी | - | - | - | - | १ | ४ |
| १४] | माळ | २ | ११७८ | - | - | ३ | ९२६ |

आधार :- करमणूकर अधिकारी, मुणो.

तक्ता क्रमांक १५.२

जिल्ह्यातील गोळा केलेली अल्पबचत गुंतवणूक व खातेदारांची संख्या
जिल्हा-पुणे

[रमये लाखात]

| अ. क्र. | योजना | १९९०-९१ | | १९८९-९० मधील गुंतवणूक | | १९९०-९१ मधील गुंतवणूक | |
|---------|---|------------------------------|---------|-----------------------|---------|-----------------------|--|
| | | अखोरीत खातेदारांची संख्या | ढोबळ | नक्त | ढोबळ | नक्त | |
| १ | २ | ३ | ४ | ५ | ६ | ७ | |
| १] | टपाल कार्यालय, बचत खाते | १०५३२२ | १९०४.८६ | १६१.६५ | २०९०.०५ | ३७.०९ | |
| २] | संचित ठेव | ९०१० | १४१.५५ | [-] १५१.२७ | ११०.८७ | [-] २०४.५९ | |
| ३] | पुनरावृत्ती ठेव | ३८६२६२ | १८१७.३१ | ६७१.४० | २११४.८१ | ८१५.५७ | |
| ४] | समयबद्ध ठेव [१, २, ३ व ५ वर्षांपेक्षा] | ८५६७ | २५१.०० | [-] ६२६.६७ | १३४.२५ | [-] ११२३.४५ | |
| ५] | सावजनिक भाविक्य निवाह निधी [टपाल खाते] | २७१८ | ५०.७४ | ४५.२१ | १५१.७४ | १४३.९३ | |
| ६] | सावजनिक भाविक्य निवाह निधी [स्टेट बँक] | ४९८५१ | २७१९.९४ | २४३४.९० | ३८९६.४९ | ३३००.४७ | |

तबला क्रमांक १५.३

| १ | २ | ३ | ४ | ५ | ६ | ७ |
|------------|---|---------|-----------|-----------|-----------|--------------------------|
| ७] | राष्ट्रीय बचत प्रमाणपत्रों २ तै ८ मालिका | - | २३७५. ९७ | १२५. ६१ | २०७८. ६२ | (-) १४१०. ८६ ११.५०.८५ |
| ८] | इंदिरा विकासपत्रों | - | ११८२. ७५ | ११८२. ७५ | ११३४. ३२ | ११३४. ३२ |
| ९] | कितान विकासपत्रों | - | २०६१. ११ | २०६१. ११ | २४३१. ७२ | २४२५. ११ |
| १०] | मासिक प्राप्ती योजना | १४६६. ५ | १११२. ३५ | १११२. ३५ | १०८०. ८६ | १०६६. ७२ |
| ११] | राष्ट्रीय बचत योजना - १९८७ | ५३६. ५५ | ४००९. ८२ | ४००९. ८२ | ४९८६. ६७ | ४९७०. ७८ |
| १२] | सामाजिक सुरक्षा पत्रों | - | - | - | २९. ०३ | २९. ०३ |
| १३] | झार सर्व योजना | - | - | - | - | - |
| एकूण योजना | | - | १७८२५. ४७ | ११०२६. ९३ | २०२३९. ५७ | १११८४. ३६ |

टीप :- जिल्हयातील अल्पबचतीचे लक्षा

१] १९८९-९० मध्ये ९६५० लाखा

२] १९९०-९१ मध्ये १०८०० लाखा

आधार :- अल्पबचत शाखा, जिल्हाधिकारी कार्यालय, पुणे

-(३२०)-

तक्ता क्रमांक १५३

तालुकावार गोळा केलेला जमीन महसूल-१९९०-९१ वर्षाकरिता
जिल्हा-पुणे

[रुपये हजारात]

| अ. क्र. | जिल्हा / तालुका | चालू वर्षाची जमीन : महसूलाची एकत्रित मागणी पुर्वीच्या वर्षाची जमा रक्कम | एकत्रित जमीन : महसूलाची धाकेबाकी अधीकृत अनाधिकृत | एकत्रित जमीन : महसूलाची एकूण मागणी | सूट | निलंबित वसुली | प्रत्यक्षा वसुली | एकूण वसुली | एकूण वसुली | एकूण वसुली |
|---------|-----------------|---|--|------------------------------------|-----|---------------|------------------|------------|------------|------------|
| १ | २ | ३ | ४ | ५ | ६ | ७ | ८ | ९ | १० | |
| | जिल्हा एकूण | ३४०६ | - | ३४०६ | ८८२ | - | २५२४ | ३०६३ | ४९९३५८ | |
| १] | पुणे शहर | २१३ | - | २१३ | - | - | २१३ | २१३ | ४८७३ | |
| २] | ढवेली | ५३७ | - | ५३७ | २१८ | - | ३१९ | ३१९ | ६१५३५ | |
| ३] | ढोड | ३०३ | - | ३०३ | ९१ | - | २१२ | २४४ | ४४२७० | |
| ४] | आदिगांव | ११४ | - | ११४ | १५ | - | ९८ | ९८ | ३५८४७ | |
| ५] | जुन्नर | २९० | - | २९० | ८४ | - | २०६ | २०६ | ५१९७१ | |
| ६] | शिरूर | २१३ | - | २१३ | ७५ | - | १३८ | २०९ | ४६९९० | |
| ७] | दौण्ड | ३४९ | - | ३४९ | २१ | - | २५८ | २७७ | ३०३३५ | |

तक्ता क्रमांक १५.३

| १ | २ | ३ | ४ | ५ | ६ | ७ | ८ | ९ | १० |
|-----|----------|-----|---|-----|----|---|-----|------|-------|
| ८] | हुंदापूर | १७६ | - | १७६ | २० | - | ८७ | ८७ | ४६२६६ |
| ९] | बारामती | ४०३ | - | ४०३ | २५ | - | ३०८ | ६१८ | ५४५७६ |
| १०] | पुरंधार | २५५ | - | २५५ | ५२ | - | २०३ | २२०० | ३७०२८ |
| ११] | भोरे | २१२ | - | २१२ | ३२ | - | १८० | २५४ | २८२३३ |
| १२] | वेल्ले | ५२ | - | ५२ | ३२ | - | २० | २० | १५४३६ |
| १३] | मुळशी | ११३ | - | ११३ | - | - | ११३ | ११३ | २५२२५ |
| १४] | माचळ | १६२ | - | १६२ | - | - | १६२ | १८५ | २६००३ |

आधार :- जिल्हाधिकारी कार्यालय, पुणे.

तक्ता क्रमांक १५.४

जिल्हा-गुणे

छापखाने आणि छापलेली व प्रकाशित केलेली वर्तमानपत्रे आणि नियतकालिके यांची माहिती
[३१ मार्च - १९९१ या दिवशी]

| अ. क्रं. | जिल्हा/तालुका | मुद्रणालयाची संख्या | छापलेली व प्रकाशित केलेली वर्तमानपत्रे व नियतकालिके | | | | | | | | | | |
|----------|---------------|------------------------|---|--------|---------|-----|------|-----------|--------|---------|-----|------|----|
| | | | दैनिक | | | | | साप्ताहिक | | | | | |
| | | | मराठी | हिन्दी | इंग्रजी | इतर | एकूण | मराठी | हिन्दी | इंग्रजी | इतर | एकूण | |
| १ | २ | ३ | ४ | ५ | ६ | ७ | ८ | ९ | १० | ११ | १२ | १३ | |
| | जिल्हा एकूण | ६२९ | १८ | १ | २ | - | २१ | ६० | १ | ४ | २ | | ६७ |
| १] | गुणे शहर | ४९७ | १५ | १ | २ | - | १८ | ३५ | - | ३ | १ | | ३९ |
| २] | हवेली | २२ | ३ | - | - | - | ३ | ८ | १ | १ | १ | | ११ |
| ३] | छोड | १० | - | - | - | - | - | १ | - | - | - | | १ |
| ४] | आवेगांव | ५ | - | - | - | - | - | - | - | - | - | | - |
| ५] | जुन्नर | ११ | - | - | - | - | - | २ | - | - | - | | २ |
| ६] | शिरूर | ८ | - | - | - | - | - | - | - | - | - | | - |
| ७] | दौण्ड | १२ | - | - | - | - | - | ३ | - | - | - | | ३ |
| ८] | इंदापूर | ८ | - | - | - | - | - | ७ | - | - | - | | ७ |
| ९] | बाराभती | २५ | - | - | - | - | - | १ | - | - | - | | १ |
| १०] | पुरंधार | १३ | - | - | - | - | - | - | - | - | - | | - |
| ११] | भोरे | ७ | - | - | - | - | - | - | - | - | - | | - |
| १२] | वेल्ले | - | - | - | - | - | - | - | - | - | - | | - |
| १३] | मुळशी | १ | - | - | - | - | - | - | - | - | - | | - |
| १४] | भावळ | १० | - | - | - | - | - | ३ | - | - | - | | ३ |

तक्ता क्रमांक १५.४

| क्र. क्र. | जिल्हा / तालुका | छापलेली व प्रकाशित केलेली वर्तमानपत्रे व नियतकालिके | | | | | | | | | |
|-----------|-----------------|---|--------|---------|-----|------|-------|--------|---------|-----|------|
| | | पाठ्यिक | | | | | मासिक | | | | |
| | | मराठी | हिन्दी | इंग्रजी | इतर | एकूण | मराठी | हिन्दी | इंग्रजी | इतर | एकूण |
| १ | २ | १४ | १५ | १६ | १७ | १८ | १९ | २० | २१ | २२ | २३ |
| | जिल्हा एकूण | २५ | २ | ३ | - | ३० | २२ | २ | ११ | ६ | १११ |
| १] | पुणे शहर | २१ | २ | ३ | - | २६ | ८७ | २ | ११ | १ | १०१ |
| २] | हवेली | १ | - | - | - | १ | २ | - | - | - | २ |
| ३] | खोड | - | - | - | - | - | १ | - | - | - | १ |
| ४] | आंबेगांव | - | - | - | - | - | - | - | - | - | - |
| ५] | जुन्नर | १ | - | - | - | १ | - | - | - | - | - |
| ६] | शिरूर | - | - | - | - | - | १ | - | - | - | १ |
| ७] | दौण्ड | - | - | - | - | - | २ | - | - | - | २ |
| ८] | इंदापूर | - | - | - | - | - | - | - | - | - | - |
| ९] | वाराणसी | - | - | - | - | - | - | - | - | - | - |
| १०] | पुरंधार | १ | - | - | - | १ | - | - | - | - | - |
| ११] | भाोर | १ | - | - | - | १ | - | - | - | - | - |
| १२] | वेल्ले | - | - | - | - | - | - | - | - | - | - |
| १३] | मुळशी | - | - | - | - | - | - | - | - | - | - |
| १४] | मावळ | - | - | - | - | - | - | - | - | ५ | ५ |

आधार :- १] जिल्हाधिकारी, पुणे.

२] जिल्हा माहिती अधिकारी, पुणे.

तक्ता क्रमांक १५.५

स्वस्त धान्य दुकानांना पुरवलेले तांदूळ, गहू व साखर

वर्षा - १९९०

[आकडे "००" टनामध्ये)

| तांदूळ | | | गहू | | | साखर | | | नियमित / |
|----------|-------------|-----------|----------|-------------|-----------|----------|-------------|-----------|---------------|
| जिल्हा | जिल्ह्यातील | एकूण | जिल्हा | जिल्ह्यातील | एकूण | जिल्हा | जिल्ह्यातील | एकूण | रास्त धान्य |
| मुख्यालय | द्वार | [१ फ २] | मुख्यालय | द्वार | [४ फ ५] | मुख्यालय | द्वार | [७ फ ८] | दुकाने सरव्या |
| ठिकाणे | | | ठिकाणे | | | ठिकाणे | | | |
| १ | २ | ३ | ४ | ५ | ६ | ७ | ८ | ९ | १० |

१३६

१८६

३२२

३३१

२७२

६०३

१२५

१२७

२५२

२१२९

आधार :- १] अन्नधान्य वितरण अधिकारी, पुणे

२] जिल्हा पुरवठा अधिकारी, पुणे

-(३२५)-

Puduj

तक्ता क्रमांक १५, ६

मागणी व वसूल केलेले धान्य
जिल्हा- पुणे

[आकडे "०० टनामध्ये]

| वर्ष | लेव्ही | मागणी | वसूल केलेले | मागणीवारी |
|------|--------|-------|-------------|-----------|
| १ | २ | ३ | ४ | ५ |
| | | ६ | ७ | ८ |

१९९०-९१

नि र क

आधार :- जिल्हा पुरवठा अधिकारी, जिल्हाधिकारी कार्यालय, पुणे.

तक्ता क्रमांक १५. ७

१९८९ मधील लोकसभा निवडणूक १९९० मधील विधानसभा निवडणूक यासंबंधी आकडेवारी
जिल्हा-पुणे

| अ. क्र. | मादार तऱ्हाचे नाव | एकूण मादारांची संख्या | मादान केलेल्या पुरऱ्हा | मादारांची संख्या स्त्रिया | एकूण | एकूण मादारांच्या संख्येची झालेल्या मादानाऱ्हा टक्केवारी |
|---------|--|-----------------------|------------------------|---------------------------|---------|---|
| १ | २ | ३ | ४ | ५ | ६ | ७ |
| १ | छोड [जुन्नर, आषिगाव, छोड, मावळ सुऱ्हाणी शार] | २३४८३७ | ३०४८३० | २५५५६३ | ५६०३९३ | ५९. ९५ |
| २ | पुणे [दोमोडी, शिवाजीनगर, पवती कसबा वेठ, पुणे कन्टोनमेंट] | १०६९८६८ | ३७२५७२ | ३११५९४ | ६८४१६६ | ६३. ९५ |
| ३ | वारासती [हवेली, शिरार, दोण्ड, झामूर वारासती, पुरंधार] | १२१७७१९ | ३८४०१३ | २८२५२५ | ६७३५३८ | ५५. ३१ |
| एकूण | | ३२२३४३४ | १०६१४१५ | ८५१६८२ | १९१८०९७ | ५९. ५२ |

तक्ता क्रमांक १५७

| अ. क्र. | मतादार तळाचे नाव | एकूण मतादारांची संख्या | भारतीय पक्षांवार मते मिळालेल्यांची संख्या | | | | | | | | |
|---------|--|------------------------|---|--------------------|-------------------------|-----------------------------|------------------------------------|-----------------|----------|------|-------|
| | | | राष्ट्रीय जनता दल काँग्रेस [आर्य] | भारतीय जनता पार्टी | भारतीय रिपब्लिकन पार्टी | समाजवादी - भारद-पंतु सिन्हा | रिपब्लिकन व्हजन - कन सिद्धिमः पाटी | दुरदगी - पार्टी | स्वतंत्र | | |
| १ | २ | ३ | ८ | ९ | १० | ११ | १२ | १३ | १४ | १५ | १६ |
| १ | खोड [जुन्नर, अदिगांव, खोड, मावळ, मुंबशी, भोर] | २३८८३७ | २२६६४६ | २४ २४४२ | ५१२२८ | - | १२६५४ | - | २२८५ | ९०५७ | २५१५ |
| २ | घुणो [बोमोडी, शिवाजीनगर, पवती, कस्तुरा पेठ, घुणो कॅन्टोनमेंट] | १०७०९०१ | २२६०५१ | ५७८३८ | २८७८७० | २५८२५ | - | - | १४३८ | ६०० | ९२३७ |
| ३ | दारामती [हवेली, शिवाजी दौण्ड इंद्रापूर, दारामती, गुरंधार] | १२१७७१२ | ३८४५१३ | २१३४२१ | ४८२७१ | - | - | २७२१ | ६९७ | - | ८५८४ |
| एकूण | | ३२२३४५७ | ९०७२१० | ५१३७०० | ३८७३६२ | २५८२५ | १२६५४ | २७२१ | ५१२० | ९६५७ | २०३३६ |

तक्ता क्रमांक १५.७

| अ. क्र. | मादार संघाचे नाव | एकूण मादारांची संख्या | मादान केलेल्या मादारांची संख्या | संख्या | एकूण मादारांच्या संख्या | मादानाची टक्केवारी |
|---------|------------------|-----------------------|---------------------------------|--------|-------------------------|--------------------|
| १ | २ | ३ | ४ | ५ | ६ | ७ |

विधानसभा निवडणूक - १९९०

| | | | | | | |
|-----|--------------|--------|--------|-------|--------|-------|
| १] | जुन्नर | १५९६१६ | ५५३५५ | ५०५५० | १०५९०५ | ६६.३५ |
| २] | आशिंगांव | १२५३६५ | ४४८०९ | ३९३८२ | ८४१९१ | ६६.१० |
| ३] | खोड-आळंदी | १६७४४० | ५७३६९ | ४६१५३ | १०३५२२ | ६१.८३ |
| ४] | मावळ | १६८४६१ | ६१५४९ | ५०४५५ | ११२००४ | ६६.४९ |
| ५] | मुळशी | २०००४४ | ६४९४४ | ४६८१५ | १११७५९ | ५५.८७ |
| ६] | हवेली | ३९८५१२ | १२०१८४ | ८४५८३ | २०४७६७ | ५१.३८ |
| ७] | वोपोडी | १५३३१३ | ४५५३७ | ३७२०१ | ८२७३८ | ५३.१७ |
| ८] | शिवाजीनगर | २५३४४३ | ८३४५१ | ७१२१४ | १५४६६५ | ६१.०२ |
| ९] | पवती [राखीव] | २५६५८१ | ७६८२२ | ६५८९६ | १४२७१८ | ५५.६२ |
| १०] | कसबा पेठ | १३५९९८ | ४९८७९ | ४३४७४ | ९३३५३ | ६८.६४ |

तक्ता क्रमांक १५.७

| क्र. सं. | मादारा हंगामचे नाव | एकूण मादारांची संख्या | मादान झालेल्या पुरवठा | मादारांची संख्या | एकूण | एकूण मादारांच्या संख्येची झालेल्या मादानाची टक्केवारी |
|----------|--------------------|-----------------------|-----------------------|------------------|---------|---|
| १ | २ | ३ | ४ | ५ | ६ | ७ |
| ११] | धावानी पेठ | १६१४३८ | ५०९०९ | ४३६५१ | ९३५६० | ५७.९५ |
| १२] | पुणे कन्टॉनमेंट | २१५७६० | ७३३८४ | ६३६२२ | १३६००६ | ६३.०३ |
| १३] | भिरर | १४७१६६ | ५१७६४ | ४४१६० | ९५९२४ | ६५.१८ |
| १४] | दोण्ड | १९८६८७ | ६८९६३ | ५६४३६ | १२५३९९ | ६३.११ |
| १५] | झंदापूर | १७४३१० | ६६३३३ | ५११६८ | ११७५०१ | ६७.४१ |
| १६] | चाराप्ती | १५९४०२ | ६५९१३ | ५३०३८ | ११८९५१ | ७४.६२ |
| १७] | पुरंधार | १८१३७९ | ६२५४० | ५३८९९ | ११६४३९ | ६४.२३ |
| १८] | भाौर | १३१७०२ | ४६७२९ | ४८५४० | ९५२६९ | ७३.७४ |
| | एकूण | ३३९०५१७ | ११४६४३४ | ९४८२३७ | २०९४६७१ | ६१.७८ |

तक्ता क्रमांक १५.७

| अ.क्र. | मतदार संघाचे नाव | एकूण मतदारांची संख्या | पक्षावार मते मिळालेल्यांची संख्या | | | | | | | | | | | | |
|--------|------------------|-----------------------|-----------------------------------|---------|--------------------|--------------|----------|-------------------------|-------------------|--------|------------|----|------|----|----|
| | | | राष्ट्रीय काँग्रेस पार्टी | जनता दल | भारतीय जनता पार्टी | हिन्दू न्याय | शिवासेना | भारतीय रिपब्लिकन पार्टी | बहुजन समाज पार्टी | डिएसपी | लोकदल [वी] | | | | |
| १ | २ | ३ | ४ | ५ | ६ | ७ | ८ | ९ | १० | ११ | १२ | १३ | १४ | १५ | १६ |
| १] | जुन्नर | १५२६१६ | ३७२५३ | २७५७७ | - | १३२ | २२६५३ | - | - | - | - | - | - | - | - |
| २] | आदिगाँव | १२७३६५ | ३०३५४ | ३४०६ | - | - | १६५२६ | - | - | - | - | - | - | - | - |
| ३] | खोड-आढादी | १६७४४० | ५७०७२ | २७८३० | - | - | १४६४५ | - | - | - | - | - | - | - | - |
| ४] | भावल | १४८६७० | ४५४६२ | ४३२३ | ४०००४ | - | - | - | - | - | - | - | - | - | - |
| ५] | मुश्री | २०००४४ | ७२३८४ | ८२४४ | - | - | २४२६५ | - | - | - | - | - | - | - | - |
| ६] | हवेली | ३२८५१२ | ७४२१३ | २०५१३ | - | - | ४३२५४ | - | ७३१ | - | - | - | - | - | - |
| ७] | पोपोडी | १५३३१३ | ५४७६२ | ४०२१ | ११४७३ | - | - | - | २४१२ | - | - | - | - | - | - |
| ८] | शिवाजीनगर | २५३४४३ | ६७६३७ | ५८३१ | - | - | ७७२२७ | - | - | - | - | - | - | - | ७७ |
| ९] | पवती [राखीव] | २५६५८१ | ६६८६२ | १४८३० | ५६५३० | - | - | - | - | - | - | - | १००२ | - | २२ |
| १०] | कसबा पेठ | १३५२२८ | ४२०७५ | - | ४२१५२ | - | - | - | - | - | - | - | ७६ | - | - |

तक्ता क्रमांक १५. ७

| अ. क्र. | मादार संघाचे नाव | एकूण मादारांची संख्या | राष्ट्रीय काँग्रेस [अ.यि] | जनता दल | भारतीय जनता पार्टी | हिन्दू आन जनता पार्टी | शिवसेना | भारतीय रिपब्लिकन पार्टी | बहुजन समाज पार्टी | डिएसपी | लोकदल [वी] |
|---------|------------------|-----------------------|---------------------------|---------|--------------------|-----------------------|---------|-------------------------|-------------------|--------|------------|
| १ | २ | ३ | ४ | ५ | १० | ११ | १२ | १३ | १४ | १५ | १६ |
| ११] | भाजानी वेठ | १६१४३८ | ३८२८६ | १९९२९ | - | - | २७९१७ | ३०८४ | - | - | - |
| १२] | बुणो कन्टोन्मेंट | २१५७६० | ७१७८९ | ४९७९७ | - | - | ११७९३ | - | - | - | - |
| १३] | शिरार | १४७१६६ | ३६४९९ | २६७५९ | २३४९९ | - | - | - | - | - | - |
| १४] | दोण्ड | १९८६८७ | ५०१९४ | ३४७९ | ६११५ | - | - | - | - | - | - |
| १५] | झंदापूर | १७४३१० | ६२६३८ | ११२८१ | - | - | १२२१८ | - | - | - | - |
| १६] | बाराभाई | १५९०२ | १०२०६६ | - | - | - | - | - | - | - | - |
| १७] | पुरंधार | १८१२७९ | ५२६२१ | ५६४२१ | - | - | २९२८ | - | - | - | - |
| १८] | भाोर | १३१७०२ | ५१६५३ | ८५८३ | - | - | ५५६१ | - | - | - | - |
| एकूण | | ३३७०७२६ | १०१५६७७ | २२३५९४ | १८६७७३ | - | २६०४५७ | १२४९६ | ८०७ | १००९ | १६९ |

टीप :- रकाना क्र. ६ मधील एकूण झालेले मादान याच्याशी पक्षावार मादानाची घेरीज जुळणार नाही. कारण वाद मी ही पक्षा निहाय तपशीलात [रकाना क्रमांक ८ ते १६] दिलेली नाहीत.

तक्ता क्रमांक १५.७

| अ. क्र. | मतादार संघाचे नाव | एकना मतादरिची संख्या | आखिल : भारतीय : हिंदुसभा : | जनता : पाटी : [जे. पी] : | राष्ट्रीय : कांग्रेस : [एस] : | दूरदर्शी : कृषि : उद्योगसंघ : | भारतीय : डी. पी : कृषि : उद्योगसंघ : | स. बी. : एम. एम : | रिपब्लिकी : कृषि : पाटी : अ. म. : इंडिया : | आयती : एस : | आरपी : आय : खासबा : गडे के : | स्वतंत्रा : खासबा : | |
|---------|-------------------|----------------------------|----------------------------------|----------------------------------|---------------------------------------|-------------------------------------|---|----------------------|--|----------------|---------------------------------------|------------------------|-------|
| १ | २ | ३ | १७ | १८ | १९ | २० | २१ | २२ | २३ | २४ | २५ | २६ | २७ |
| १] | जुन्नर | १५९६१६ | - | - | - | - | ८३१ | - | - | - | - | - | १५५१० |
| २] | आळिगांव | १२७३६५ | - | - | - | - | - | - | - | - | - | - | ३२३४२ |
| ३] | ढोड-आळंदी | १६७४४० | - | - | - | ७९३ | - | - | - | - | - | - | ११६८ |
| ४] | मावळ | १४८६७० | - | - | - | १९० | - | - | - | - | - | - | १९५०० |
| ५] | मुद्रशी | २०००४४ | - | - | - | - | - | - | - | - | - | - | १९६६ |
| ६] | हवेली | ३९८५१२ | - | - | - | ११२०५ | - | - | - | - | - | - | ५१०७३ |
| ७] | बोपोडी | १५३३१३ | - | - | ६८१ | १७४ | - | - | - | - | - | - | १३०३ |
| ८] | शिवाजीनगर | २५३४४३ | १४९ | ७७ | १३१ | - | - | - | - | - | - | - | १९७१ |
| ९] | पवती [राखीव] | २५६५८१ | - | - | - | - | - | - | - | - | - | - | २२६२ |
| १०] | कसबा पेठ | १३५९९८ | - | - | - | १८ | - | - | - | - | - | - | ९९० |

तबता कमांक १५७

| अ. क्र. | मादार संघाचे नाव | स्कूण मादरिची तरब्या | अखिल : भारतीय हिंदुसभा | जन्ता पाटी [जे.पी.] | राष्ट्रीय कांग्रेस [एस] | दुरदशी | भारतीय कृषि उद्योगसंघ | डी.पी. एम.एम | ए.बी. एम.एम | रिपब्लिकन पाटी आप इंडिया | आयसी एस | आरपी आय खाणा गडे | स्वतंत्र |
|---------|------------------|----------------------------|------------------------------|---------------------------|-------------------------------|--------|-----------------------------|-----------------|----------------|-----------------------------------|------------|---------------------------|----------|
| १ | २ | ३ | १४ | १८ | १९ | २० | २१ | २२ | २३ | २४ | २५ | २६ | २७ |
| ११] | भावानी पेठ | १६१४३८ | - | - | - | - | - | १२२ | २९२ | ६० | ३८६ | - | १७८६ |
| १२] | पुणे कॅन्टोनमेंट | २१५७६० | - | - | - | १४२ | - | - | - | - | - | - | ७७० |
| १३] | शिरूर | १४७१६६ | - | - | - | ७५२ | - | - | - | - | - | - | ६५३१ |
| १४] | दोण्ड | १९८६८७ | - | - | - | ४४८ | - | - | - | - | - | २४०६ | ६०४०० |
| १५] | इंदापूर | १७४३१० | - | - | - | २१४ | - | - | - | - | - | - | २९१३५ |
| १६] | वाराणसी | १५९४०२ | - | - | - | - | - | - | - | - | - | - | १५४०६ |
| १७] | पूरंधार | १८१२७९ | - | - | - | २१८ | - | - | - | - | - | - | ३०९५ |
| १८] | फोर | १३१७०२ | - | - | - | - | - | - | - | - | - | - | २७६८१ |
| स्कूण | | ३३७०७३६ | १४९ | ७७ | ८१२ | १४१५४ | ८३१ | १२२ | २९२ | ६० | ३८६ | २४०६ | २७१८८९ |

टीप :- रकाना क्र. ६ मधील स्कूण झालेले मादान यांच्यापुढी पक्षावार मादानाची वैरीज कुण्टार नाही कारण हाद मी ही पक्षा निहाय तपशीलात [रकाना क्र. ८ ते १६] दिलेली नाहीत

आधार :- निवडणूक शाखा, जिल्हाधिकारी कार्यालय, पुणे.

तस्ता क्रमांक १५.८

अधिकारी व प्रवासी यांच्यासाठी असलेल्या बंगल्याची तालुकावार
यादी [दि. ३१-३-१९२१ या दिवशीची]

जिल्हा - पुणे

| अ. क्र. : | तालुका : | बंगल्याचे नांव व पत्ता |
|-----------|----------|--|
| १ : | २ : | ३ : |
| १] | पुणे शहर | १] सार्वजनिक बांधकाम खात्याचा बंगला, पुणे २] सार्वजनिक बांधकाम खात्याचे सफिट हाऊस पुणे ३] पाटबंधारे खात्याचा बंगला, धरवडा पुणे-६ ४] पाटबंधारे खात्याचा बंगला, स्वारगेट पुणे-३७ ५] गृहनिर्माण मंडळाचे विभ्रामधाम, लोकमान्यनगर पुणे-३० |
| २] | हवेली | १] जिल्हा परिषद विभ्रामधाम, सिंहगड किल्ला २] जिल्हा परिषद विभ्रामधाम, वाघोली ३] पाटबंधारे खात्याचे विभ्रामधाम, उरळीकाचन ४] सार्वजनिक बांधकाम खात्याचा बंगला, लोणीकंद ५] वनखात्याचे विभ्रामधाम गोळेवाडी [डोणजे] ६] पाटबंधारे खात्याचा बंगला, खाडकवासला ७] राष्ट्रीय महामार्ग क्र. ६ बंगला लोणी [काळभोर] |
| ३] | खोड | १] सार्वजनिक बांधकाम खात्याचा बंगला, राजगुरसगर २] जिल्हा परिषद विभ्रामधाम, राजगुरसगर ३] पाटबंधारे खात्याचे विभ्रामधाम, चासकमान धरणा, चास |
| ४] | आदिगाव | १] सार्वजनिक बांधकाम खात्याचा बंगला, घोडेगाव २] वनखात्याचा बंगला, भीमाशंकर ३] पाटबंधारे खात्याचा बंगला, डिंभो [कुळडी प्रकल्प] |
| ५] | जुन्नर | १] सार्वजनिक बांधकाम खात्याचा बंगला जुन्नर २] जिल्हा परिषद विभ्रामधाम, जुन्नर ३] वनखात्याचा बंगला हिवरे ४] राष्ट्रीय महामार्ग विभ्रामधाम, नारायणगाव ५] पाटबंधारे खात्याचा बंगला नारायणगाव |

| १ | २ | ३ |
|----|---------|--|
| ५] | जुन्नर | ६] पाटबंधारे खात्याचा वंगला, भाणिकडोह [कुकडी प्रकल्प] ७] पाटबंधारे खात्याचा वंगला, वडज [कुकडी प्रकल्प] ८] सावजनिक बांधकाम खात्याचा वंगला, औत्तूर |
| ६] | शिरार | १] सावजनिक बांधकाम खात्याचा वंगला, शिरार २] सावजनिक बांधकाम खात्याचा वंगला, कौंडापूरी ३] सावजनिक बांधकाम खात्याचा वंगला, वदू, वु ४] जिल्हा परिषद विग्रामधाम, शिरार ५] पाटबंधारे खात्याचा वंगला, शिरार ६] जिल्हा परिषद विग्रामधाम, टाळीहशि |
| ७] | दोण्ड | १] सावजनिक बांधकाम खात्याचा वंगला, दोण्ड २] सावजनिक बांधकाम खात्याचा वंगला, यवत ३] पाटबंधारे खात्याचा वंगला, दोण्ड ४] लाभक्षेत्रा विकास प्राधिकरण [पाटबंधारे खात्याचा वंगला] पाटस |
| ८] | इंदापूर | १] जिल्हा परिषद विग्रामधाम, इंदापूर २] सावजनिक बांधकाम खात्याचा वंगला, इंदापूर ३] पाटबंधारे खात्याचा वंगला, सणसर ४] पाटबंधारे खात्याचा वंगला, आधुणगे ५] पाटबंधारे खात्याचा वंगला, निम्गाव-वेतकी ६] पाटबंधारे खात्याचा वंगला, वावडा ७] राष्ट्रीय महामार्ग क्र. ६ याचा वंगला- लोणी |
| ९] | वाराभती | १] सावजनिक बांधकाम खाती वंगला, वाराभती २] जिल्हा परिषद विग्रामधाम, वाराभती ३] सावजनिक बांधकाम खाती, वंगला, स्मा. ४] पाटबंधारे खात्याचा वंगला, वाराभती ५] पाटबंधारे खात्याचा वंगला, वडगावि-निवाळकर ६] पाटबंधारे खात्याचा वंगला, माळेगावि वसाहत |

तक्ता क्रमांक १५.८

| १ | २ | ३ |
|-----|---------|---|
| १०] | पुरंधार | १] सावजनिक वांधकाम खाते दंगला, सातवड २] सावजनिक वांधकाम खाते दंगला, जेजुरी ३] पाटवंधारे खात्याचा दंगला, वीर धारणा ४] पाटवंधारे खात्याचा दंगला, विमरे ५] पाटवंधारे खात्याचा दंगला, नाझारे धारणा ६] जिल्हा परिषद विम्रामधाम सातवड ७] जिल्हा परिषद विम्रामधाम पुरंधार जिल्हा ८] जिल्हा परिषद विम्रामधाम, जेजुरी |
| ११] | भोरे | १] पाटवंधारे खात्याचा दंगला, भाटघार २] जिल्हा परिषद विम्रामधाम भोरे ३] राष्ट्रीय महामार्ग विम्रामधाम, काम्भाडी |
| १२] | वेल्ले | १] पाटवंधारे खात्याचा दंगला, पानशेत २] जिल्हा परिषद विम्रामधाम, वेल्ले |
| १३] | मुंशी | १] सावजनिक वांधकाम खाते दंगला, पौड २] वनखात्याचे विम्रामधाम, आंधवणे |
| १४] | माचळ | १] राष्ट्रीय महामार्ग विम्रामधाम काला २] राष्ट्रीय महामार्ग विम्रामधाम वडगाव ३] राष्ट्रीय महामार्ग विम्रामधाम खांडाळा ४] पाटवंधारे खात्याचा दंगला, पवना धारणा काळे कालनी ५] जिल्हा परिषद विम्रामधाम, खांडाळा ६] वनखात्याचे विम्रामधाम, खांडाळा |

- आधार :- १] जिल्हा परिषद, पुणे
२] सावजनिक वांधकाम खाते पुणे
३] पाटवंधारे खाते पुणे
४] वनखाते, पुणे
५] राष्ट्रीय महामार्ग क्र. ६ पुणे

तक्ता क्रमांक १५. ए

रेल्वे स्थानकाची तालुकावार यादी
दि. ३१-३-१९९१ या दिवशीची]

| अ. क्र. : | तालुका : | रेल्वे स्थानकाचे नांव : | रेल्वेचा प्रकार : | रेल्वे क्षेत्रा विभाग |
|--------------|----------|-------------------------|-------------------|--------------------------|
| १ : | २ : | ३ : | ४ : | ५ : |
| १ | मुणो शहर | १] मुणो | रुंद मापी | मध्य रेल्वे |
| | | २] शिवाजीनगर | [ब्रांडगेज] | "- |
| | | ३] खाडकी | "- | "- |
| | | ४] दापोडी | "- | "- |
| २ | हवेली | १] कासारवाडी | "- | "- |
| | | २] पिंपरी | "- | "- |
| | | ३] चिंचवड | "- | "- |
| | | ४] आकुडी | "- | "- |
| | | ५] देहू रोड | "- | "- |
| | | ६] भोगडेवाडी | "- | "- |
| | | ७] हडपसर | "- | "- |
| | | ८] मांजरी पु. | "- | "- |
| | | ९] लोणी | "- | "- |
| | | १०] उरळी | "- | "- |
| | | ११] घोरपडी | "- | दक्षिण मध्य रेल्वे |
| | | १२] सासवड रोड | "- | "- |
| | | १३] पुर सुंगी | "- | "- |
| | | १४] आठदी [म्हातोधाची] | "- | "- |
| १५] शिंदिवणी | "- | "- | | |
| ३ | खोड | - | - | - |
| ४ | आदिगाव | - | - | - |
| ५ | जुन्नर | - | - | - |
| ६ | शिरार | - | - | - |

तक्ता क्रमांक १५.९

| | २ | ३ | ४ | ५ |
|----|---------|---|--|--|
| ७ | दौण्ड | १] यवत २] ढेडगांव ३] पाटस ४] दौण्ड ५] दौरीवेल ६] म्हाठणा ७] रावणागांव | रद्द माफी [वाडगेज] -- -- -- -- अरद्द माफी [नरगेज] | मध्य रेल्वे -- -- -- -- -- -- |
| ८ | इंदापूर | १] भांगवणा | रद्द माफी [वाडगेज] | -- |
| ९ | वाराभती | १] वाराभती २] कटपूर ३] धारसुपूर | अरद्द माफी [नरगेज] -- | -- -- -- |
| १० | पूरंधार | १] आंधळे २] राजेवाडी ३] जेजुरी ४] दौंडज ५] वाल्हे ६] नीरट | रद्द माफी [वाडगेज] -- -- -- -- | दक्षिण मध्य रेल्वे -- -- -- -- -- |
| ११ | भोर | - | - | - |
| १२ | वेल्ले | - | - | - |

तक्ता क्रमांक १५.९

| १ | २ | ३ | ४ | ५ |
|----|--------|-------------------|----------|-------------|
| १३ | मुम्बई | - | - | - |
| १४ | मावळ | १] घोरगाडी | रंझ मायी | मध्य रेल्वे |
| | | २] तळेगांव-दाभाडे | पुडुगेज | "- |
| | | ३] वडगांव | "- | "- |
| | | ४] कासोत | "- | "- |
| | | ५] म्हावली | "- | "- |
| | | ६] लोणावळा | "- | "- |
| | | ७] खांडाळा | "- | "- |

आधार :- मध्य रेल्वेचे वेळापत्रक

तस्ता क्रमांक १५. १०

निवडक निर्देशाकाचे कल

जिल्हा-पुणे

| अनुक्रमांक: | दाव | परिमाणु: | संदर्भ वर्षा | | | | | | | |
|-------------|-----|----------|--------------|-------|-------|-------|-------|-------|--------|---------|
| | | | १९५०- | १९६०- | १९७०- | १९८०- | १९८५- | १९८८- | १९८९ - | १९९०-९१ |
| १ | २ | ३ | ४ | ५ | ६ | ७ | ८ | ९ | १० | ११ |

[एक]

क्षेत्राफळ व लोकसंख्या

१९५१, १९६१, १९७१, आणि १९८१

जनगणना] व १९९०ची प्रक्षेपित
लोकसंख्या

| | | | | | | | | | |
|--|-------------|-------|-------|-------|-------|---|---|---|-------|
| १] क्षेत्राफळ | चौ. कि. मी. | १६००० | १६००० | १५६४० | १५६४२ | X | X | X | १५६४२ |
| २] एकूण लोकसंख्या | हजारात | १९५१ | २४६७ | ३१७८ | ४१६४ | X | X | X | ५३५९ |
| ३] प्रति चौरस किलोमीटरमध्ये लोकसंख्येची घनता | संख्या | १२५ | १५८ | २०३ | २६६ | X | X | X | ३४३ |
| ४] शेतकरी व शेतमजूर यांची एकूण कामगारांशी टक्केवारी | टक्केवारी | ५६ | ६२ | ५२ | ४८ | X | X | X | ४८ |

[दोन]

कृषी व सिंचन

| | | | | | | १९८०- | १९८३- | १९८४- | १९८८-८९ |
|---|---------------|------|------|------|------|-------|-------|-------|---------|
| | | | | | | ८१ | ८४ | ८५ | |
| १] जंगल व्याप्त क्षेत्र | हजार हेक्टरात | १७७ | १९४ | १९५ | १८६ | १८६ | १८४ | १८४ | १९० |
| २] लागवडी योग्य क्षेत्र | हजार हेक्टरात | ११२२ | ११२७ | ११७२ | १०८३ | १०८३ | १११३ | १११३ | ११२३ |
| ३] प्रत्येक कृषी काम [शेतकरी व शेतमजुरी करणा-यामागे लागवडी योग्य क्षेत्र [१९५१, १९६१, १९७१, व १९८१ जनगणना] | हेक्टर | २.४२ | १.७२ | २.१४ | १.४६ | १.५६ | १.६० | १.६७ | १.६२ |
| ४] एकूण पिकाढालील क्षेत्र | हजार हेक्टरात | १०८८ | १०९३ | १११२ | ११०० | ११०० | ११५७ | ११५९ | ११२६ |

तक्ता क्रमांक १५-१०

| १ | २ | ३ | ४ | ५ | ६ | ७ | ८ | ९ | १० | ११ |
|-----|--|---------------|-------|-------|-------|-------|-------|-------|-------|-------|
| अ] | अन्नधान्याखालील क्षेत्र | हजार हेक्टरात | ७५५ | ७२२ | ६७८ | ७२३ | ७२३ | ८०२ | ८२० | ७०४ |
| ब] | उत्साखालील क्षेत्र | "- | ८ | १३ | १६ | २५ | २५ | २२ | २२ | ३६ |
| क] | शुद्धसुगाखालील क्षेत्र | "- | १४ | २३ | २७ | ३४ | ३४ | ३४ | ३५ | ४३ |
| ड] | तापसाखालील क्षेत्र | "- | १ | ७ | ८ | ६ | ६ | २ | २ | ४ |
| ५] | पिकाखालील निव्वळ क्षेत्र | "- | २६३ | २८५ | १०३१ | १११२ | १११२ | १०३३ | १०२६ | १००७ |
| ६] | प्रत्येक कृषी काम (शेतकरी व शेतमजुरी) करणा-या भागात पेरलेले निव्वळ क्षेत्र १९५१, १९६१, १९७१ व १९८१ | हेक्टर | २.०८ | १.५० | १.८७ | १.४४ | १.४४ | १.४९ | १.४८ | १.४५ |
| ७] | एकापेक्षा जास्त वेळा पेरलेल्या क्षेत्राची पेरलेल्या निव्वळ क्षेत्राची टक्केवारी | टक्केवारी | ६.७० | ११.१० | ७.८६ | १०.११ | १०.११ | १२.०९ | १२.८६ | ११.७५ |
| ८] | ओलिताखालील एकूण क्षेत्र | हजार हेक्टरात | १०९ | ११८ | १५६ | २०१ | २०१ | २०२ | २०९ | २४६ |
| ९] | ओलिताखालील एकूण क्षेत्राची एकूण पिकाखालील क्षेत्राची टक्केवारी | टक्केवारी | १०.६३ | १०.७५ | १४.०० | १८.२७ | १८.२७ | १४.४६ | १८.०४ | २१.८५ |
| १०] | ओलिताखालील निव्वळ क्षेत्र | हजार हेक्टरात | ८७ | १०३ | १२४ | १७२ | १७२ | १६८ | १७२ | २२० |
| ११] | पृष्ठभागीय ओलिताखालील निव्वळ क्षेत्र | "- | ४८ | ४७ | ७० | ९० | ९० | ९५ | ९६ | १३१ |
| १२] | विहीरीवरील ओलिताखालील निव्वळ क्षेत्र | "- | ४८ | ५५ | ५४ | ८१ | ८१ | ७३ | ७५ | ८२ |
| १३] | इतर भागासुळे सिंचन झालेले क्षेत्र | "- | २ | ३ | १५ | उ.ना | - | - | - | - |

[शुद्धील पानावर]

तक्ता क्रमांक १५.१०

| १ | २ | ३ | ४ | ५ | ६ | ७ | ८ | ९ | १० | ११ |
|-----------------------------------|------------------------------------|---------------|-------------|-------------|-------------|-------------|-------------|-------------|-------|---------|
| १४] पीक निहाय ओलिताखालील क्षेत्रा | | | | | | | | | | १९८४-८५ |
| | अ] अन्नधान्ये | हजार हेक्टरात | ७२ | ७५ | ७१ | १२४ | १२४ | १२३ | १३२ | १३२ |
| | ब] ऊस | हजार हेक्टरात | ८ | १३ | १६ | २५ | २५ | २९ | २९ | २९ |
| | क] मूडूमूग | हजार हेक्टरात | ४ | ५ | १ | ७ | ७ | ३ | ६ | ६ |
| | ड] कापूस | हजार हेक्टरात | १ | ६ | ८ | ६ | ६ | २ | २ | २ |
| | इ] फळे | हजार हेक्टरात | उ. ना | उ. ना | उ. ना | उ. ना | ४ | ४ | ४ | ४ |
| [तीन] | मुदतंधारणाची झालेली कामे | | | | | | | | | |
| | १] समोच्च पातळीवरील बांधा बंदिस्ती | हजार हेक्टरात | ३ | १०६ | ४२७ | उ. ना | उ. ना | उ. ना | उ. ना | उ. ना |
| | २] कडवाधाणी [मजणी] क्षेत्रा | हजार हेक्टरात | - | १ | १० | उ. ना | उ. ना | उ. ना | उ. ना | उ. ना |
| | ३] पुनः प्रमण क्षेत्रा | हेक्टर | - | - | - | - | - | - | - | - |
| [चार] | कृषी विषयक अवजारे | | | | | | | | | |
| | १] नांगर | | [१९५६ गणना] | [१९६१ गणना] | [१९६६ गणना] | [१९७८ गणना] | [१९८२ गणना] | [१९८७ गणना] | | |
| | अ] लाकडी | संख्या | ७६५३२ | ७८९८२ | ९०४६१ | ९१४३७ | ७६८३५ | X | ८६२३४ | X |
| | ब] लोहांडी | संख्या | २६५५२ | ३०४४५ | ३४३९२ | ४९२९९ | ४७२२५ | X | ६०३४९ | X |
| | २] सिंचनासाठी पंपासह | संख्या | २३२७ | ४१७१ | ९६६५ | १४८९६ | १३८५८ | X | १४७८२ | X |
| | आइल इंजिन | | | | | | | | | |
| | ३] सिंचनासाठी विद्युतपंप | संख्या | ११३ | ९२ | ३१३४ | १९७८१ | २३२३६ | X | २२४६४ | X |
| | ४] उसाचे चरक | | | | | | | | | |
| | अ] शास्तीवर चालणारे | संख्या | ४९८ | ३८६ | ३४२ | ६८९ | ८१२ | X | २९१ | X |
| | ब] बैलाच्या पध्दतीने चालणारे | संख्या | ७८६ | ४९३ | ५३१ | २६ | ४९ | X | १५५ | X |

तदता क्रमांक १५.१०

| १ | २ | ३ | ४ | ५ | ६ | ७ | ८ | ९ | १० | ११ |
|--------|---|---------------|----------------|----------------|----------------|----------------|----------------|-------|----------------|-------|
| [पांच] | पशुधान | | [१९५६ गणना] | [१९६१ गणना] | [१९६६ गणना] | [१९७८ गणना] | [१९८२ गणना] | | [१९८७ गणना] | |
| १] | रकूण पशुधान | संख्या हजारात | १३११ | १५५२ | १४४७ | १७८२ | १८८० | x | १८०४ | x |
| २] | निव्वळ पिकाखालील क्षेत्राचे प्रत्येक हेलजोडीमागे प्रमाण [अवर्षावरील हेल] | हेक्टर | ७.४१ | ६.३५ | ५.८६ | ६.८३ | ७.१५ | x | ८.२९ | x |
| ३] | कुक्कुट वर्गीय पक्षी | संख्या हजारात | ७४८ | ८२३ | ९७५ | २५३२ | २८७६ | x | ३३८२ | x |
| [सह] | मत्स्य विभाग | | | | | | | | | |
| १] | मातेनारीत गुंतलेल्या बिगर यंत्राच्या बोटी | संख्या | उ. ना | उ. ना | उ. ना | उ. ना | उ. ना | उ. ना | उ. ना | उ. ना |
| २] | यंत्रिक बोटी | संख्या | उ. ना | उ. ना | उ. ना | उ. ना | उ. ना | उ. ना | उ. ना | उ. ना |
| ३] | रकूण भूजल मत्स्य उत्पादन | मै. टन | उ. ना | उ. ना | उ. ना | ५७० | ६५० | ७५० | ६२८ | ११५८ |
| ४] | मत्स्यव्यवसायाच्या सहकारी संस्था | संख्या | उ. ना | उ. ना | उ. ना | १७ | ३५ | ४० | ४१ | ४२ |
| ५] | अनुक्रमांक ३ मधील सभासद | संख्या | उ. ना | उ. ना | उ. ना | १०१३ | १७७७ | २२७२ | २३१७ | २३७३ |
| ६] | अनुक्रमांक ४.चे भारणा झालेले भांडवल | रुपये लाखात | उ. ना | उ. ना | उ. ना | ०.४५ | ०.८५ | ०.८९ | १.०२ | १.०३ |
| ७] | अनुक्रमांक ४ मधील संस्थेने केलेली मत्स्य विक्री | रुपये लाखात | उ. ना | उ. ना | उ. ना | उ. ना | ४.२७ | ११ | ११ | १२ |

तयत्ता क्रमांक १५.१०

| १ | २ | ३ | ४ | ५ | ६ | ७ | ८ | ९ | १० | ११ |
|----------|---|----------------|-------|-------|-------|--------|--------|--------|--------|--|
| [सात] | कारखान्यातील रोजगार | | | | | | | | | |
| १] | चालू कारखाने | संख्या | उ. ना | ७२६ | ८९१ | १३९८ | १४९४ | २३१३ | २४०४ | २३९६ |
| २] | कामगाराची दैनिक तरातरी उपस्थिती | संख्या | उ. ना | ७१५५७ | ७४०१२ | १२११७८ | ११६९३१ | १२३७५१ | १२२५५८ | १२९६०१ |
| ३] | एक लाख लोकसंख्येमागे नोंदणीकृत कारखान्यात काम करणारे कामगार | संख्या | उ. ना | २९०१ | २३२९ | ३८१३ | २८०८ | ३३५७ | २९६८ | २३५२ |
| | | | | | | | | | | * १९९१ ची अंदाजित लोकसंख्या घारली आहे. |
| [आठ] | वीज | | | | | | | | | |
| १] | वीज निर्मिती | दशलक्ष किलोवॅट | २ | ९ | १६ | उ. ना | उ. ना | उ. ना | उ. ना | उ. ना |
| २] | वापर | "- | ५३ | १०४ | ४६१ | १२५६ | १६२० | ८५४६२ | ९२८२१ | ८४११८ |
| ३] | विद्युतीकरण झालेली गाहरे | संख्या | उ. ना | १७ | २२ | २२ | २६ | २६ | २६ | २६ |
| ४] | विद्युतीकरण झालेली छोडी | संख्या | उ. ना | २९ | ५२८ | १०४४ | १४१२ | १७१४ | १७१४ | १७१४ |
| [नऊ] | १] सहकारी संस्था | | | | | | | | | |
| अ] | कृषी पतसंस्था | संख्या | ४२२ | ८५९ | ८९८ | ८११ | ८२९ | ८४८ | ९०१ | ९०५ |
| ब] | कृषी बिगर पतसंस्था | संख्या | उ. ना | १२९ | २५२ | ७०४ | १५९३ | २१३२ | २२८४ | २४४९ |
| क] | बिगर कृषीपत आणि बिगर पतसंस्था | संख्या | उ. ना | ५१८ | १३२० | २८७६ | ४३७० | ५५८० | ६०५२ | ६३५२ |
| २] सभासद | | | | | | | | | | |
| अ] | कृषी पतसंस्था | संख्याहजारात | ३२ | १०७ | १४६ | २४६ | २९४ | ३४७ | ३७० | ३९८ |
| ब] | कृषी बिगर पतसंस्था | संख्या हजारात | उ. ना | १२ | ४८ | ८१ | १६६ | १९० | १९० | १९६७ |
| क] | बिगर कृषी पत व बिगर पतसंस्था | "- | उ. ना | ९२ | २०९ | ५८२ | ७७७ | ११६४ | ९३० | ३९६ |

x सुधारित आकडेवारी

-(३४५)-

[पृढील पानावर]

तज्ज्ञता क्रमांक १५.१०

| १ | २ | ३ | ४ | ५ | ६ | ७ | ८ | ९ | १० | ११ |
|---------------------------------|---------------|-------|-------|--------|---------|-------------------|-----------|-----------|-----------|----|
| ३] खोळते भांडवल | | | | | | | | | | |
| अ] कृषी पतसंस्था | रुपये हजारात | ६०६९ | ४०६५२ | २३८२०८ | १०९०५४९ | १८६२३९२ | ३३८६५४६ | ४२५९२१७ | ४८५६४३५ | |
| ब] कृषी बिगर पतसंस्था | "- | उ. ना | १०८६८ | ११२३४४ | १३३२१० | ६२३५३६ | १५९९३२९ | १७४४०८४ | २०६७१३५ | |
| क] बिगर कृषी पत बिगर पतसंस्था | "- | उ. ना | २७९८४ | १५१६५६ | २१७७३७२ | ४१४४१३४ | ८१८३४७२ | ७१८६३४८ | ७१८९३५४ | |
| ४] दिलेली फर्जे | | | | | | | | | | |
| अ] कृषी पतसंस्था | रुपये हजारात | उ. ना | २८५३१ | ६९८८२ | ३०८६८५ | १९०२९५९ | १९७९७७६ | १२२८७७६ | २९७२०४५ | |
| ब] बिगर कृषी पत व बिगर पतसंस्था | "- | उ. ना | २२९७५ | ८७४७४ | ३०००२३ | १७७७७७ | २७५५७२९ | ३९१०७३६ | २२४१२२५ | |
| [दहा] शिक्षाणा | | | | | | | [१९८७-८८] | [१९८८-८९] | [१९८९-९०] | |
| १] प्राथमिक | | | | | | | | | | |
| अ] संस्था | सरव्या | १४१४ | १८७७ | २७३९ | ३२८७ | ३४७१ | ३४८४ | ३५५१ | ३४४० | |
| ब] विद्यार्थी | सरव्या हजारात | १९७ | ३१८ | ४५९ | ६१९ | ६६७ | ६७१ | ७०१ | ६२२ | |
| क] शिक्षाक | सरव्या | ४७१२ | ७४९६ | ११८६० | १५४४६ | १६२७६ | १६७०५ | १७४३७ | १७७९१ | |
| २] माध्यमिक | | | | | | | | | | |
| अ] संस्था | सरव्या | ७६ | १५३ | ३१२ | ३७९ | ४५२ | ४९३ | ५१८ | ५४२ | |
| ब] विद्यार्थी | सरव्या हजारात | २७ | ६४ | १३७ | २५९ | २२० | ३७४ | ४०३ | ४१८ | |
| क] शिक्षाक | सरव्या | १०१३ | २३२५ | ४१७२ | ८२८६ | १०८७९ | ११४८७ | १२२४२ | १२७८९ | |
| ३] उच्च शिक्षाणा | | | | | | | | | | |
| अ] संस्था | सरव्या | २६ | २० | ३९ | ८५ | ६५ | ६९ | ४४ * | ४७ | |
| ब] विद्यार्थी | सरव्या हजारात | ९ | ३ | ३२ | ५८ | ५० | ८७ | ७७ | ६७ | |
| क] शिक्षाक | सरव्या | उ. ना | उ. ना | १५६६ | २८६९ | ३२०८ | ३१८७ | २३०३ | २३०३ | |

* डी. एड. च्या संस्था व विद्यार्थी विचारात घेतलेले नाहीत.

x १९८९-९०चे शिक्षाणाविषयक माहिती आस्थापना स्वस्त्याचे आहेत.

तक्ता क्रमांक १५.१०

| १ | २ | ३ | ४ | ५ | ६ | ७ | ८ | ९ | १० | ११ |
|---|--------------------|------|------|------|-------|------|------|------|-------|----|
| ४] साक्षर लोकाची एकूण लोकसंख्येची टक्केवारी [१९६१, | | | | | | | | | | |
| अ] पुरुषा | टक्केवारी | x | ४६.२ | ५६.३ | ६५.२ | x | x | x | x | |
| ब] स्त्रिया | टक्केवारी | x | २१.७ | ३२.१ | ४२.१ | x | x | x | x | |
| क] एकूण | टक्केवारी | x | ३४.३ | ४४.६ | ५४.३ | x | x | x | x | |
| ५] ६ ते ११ वर्षा वयोगटातील शाळेत जाणा-या मुलाची तथाच वयोगटातील एकूण मुलांची टक्केवारी | टक्केवारी | x | ९७ | १७ | उ. ना | x | x | x | x | |
| [अकरा] वैद्यकीय आरोग्य | | | | | | | | | | |
| १] दवाखाने | संख्या | २९ | ३३ | ३६ | ११२ | १४३ | ५३ | ५७ | ६० | |
| २] रुग्णालये | संख्या | १५ | १५ | १५ | ४९ | ४९ | २६ | २७ | २७ | |
| ३] प्राथमिक आरोग्य केंद्रे | संख्या | २१ | २० | २० | ३१ | ८१ | ८० | ८४ | ८४ | |
| ४] छाटा | संख्या | २४३३ | ४२४६ | ३१९८ | ८७२६ | ८५८३ | ६३९० | ६४५१ | ६६२६ | |
| ५] एक लाख लोकसंख्येमागे छाटांचे प्रमाण | संख्या | १२५ | १७१ | १०० | २१० | २०६ | १५३ | १५५ | १२४ x | |
| ६] उपचार केलेले रुग्ण | | | | | | | | | | |
| अ] बाह्य रुग्ण | संख्या हजारत | ४९३ | ६११ | १६०७ | ३३९० | ४१५० | ३४०७ | ३६५७ | ३४२१ | |
| ब] आंतर रुग्ण | | ६७ | ३० | १०० | ६१३ | ६८९ | ६४६ | ६०९ | ६४७ | |
| ७] जन्म प्रमाण | दरहजार व्यक्तीमागे | १४ | २८ | ३० | २१ | २३ | २६ | २६ | २६ | |
| ८] मृत्यु प्रमाण | " | १५ | १० | १० | ६ | ६ | ७ | ७ | ७ | |

x १९९० ची लोकसंख्या प्रक्षेपित केली आहे

तक्ता क्रमांक १५.१०

| १ | २ | ३ | ४ | ५ | ६ | ७ | ८ | ९ | १० | ११ |
|---|---------|--------|--------|--------|--------|--------|--------|--------|--------|------|
| [बारा] वाहतूक व दळणावळण | | | | | | | | | | |
| १] रस्त्याची लांबी [नगरपालिका हद्दीच्या बाहेरील | कि. मी. | २५५२ | २६२६ | ५२५२ | २०७२ | २५३१ | २४४० | २४६० | ११३२४ | |
| २] रस्त्याची लांबी | | | | | | | | | | |
| अ] दर १०० चौरस किलोमीटर क्षेत्रामागे | कि. मी. | १६.४७ | १८.८३ | ३७.२१ | ५८.०५ | ६०.२३ | ६०.३५ | ६०.४८ | ७२.८४ | |
| ब] लाखा लोकसंख्येमागे | कि. मी. | १३१.६८ | १०६.४५ | १८६.५६ | २१८.०४ | २२८.८२ | २२६.७१ | २२७.१२ | २१२.६१ | x |
| ३] रेल्वे मार्गाची एकूण लांबी | कि. मी. | २२३ | २२३ | ३०४ | ३११ | ३११ | ३११ | ३११ | ३११ | ३११ |
| ४] पोस्ट ऑफिस | संख्या | उ. ना | ३४०१ | ५४२ | ६५३ | ७०५ | ७१२ | ७२३ | ७३२ | ७३२ |
| ५] तारघारे | संख्या | उ. ना | ५४ | ८७ | १२४ | १८० | १११ | २५ | १११ | १११ |
| [तेरा] सामाजिक विकास | | | | | | | | | | |
| १] विकास गट | संख्या | - | १६ | २४ | २४ | २४ | २४ | २४ | २४ | २४ |
| २] गावे | संख्या | - | १०७६ | १५२४ | १४२८ | १४२८ | १४२८ | १४२८ | १४२८ | १४२८ |
| ३] लोकसंख्या [१९६१, १९७१ संख्या हजारात व १९८१ | | - | ११२८ | १६३० | १८७२ | १८७२ | १८७२ | १८७२ | १८७२ | १८७२ |

x १९९० ची लोकसंख्या प्रक्षोपित केलेली आहे.

[पुढील पानावर]

तक्ता क्रमांक १५.१०

| १ | २ | ३ | ४ | ५ | ६ | ७ | ८ | ९ | १० | ११ |
|----------|-------------------------|--------|-------|-----|-----|------|------|------|------|------|
| [चौदा] | स्थानिक स्वराज्य संस्था | | | | | | | | | |
| | १] ग्रामपंचायती | संख्या | उ. ना | ७०४ | २३३ | ११०२ | ११७० | ११७० | १२३४ | १२३४ |
| | २] पंचायत समित्या | संख्या | - | - | - | १३ | १३ | १३ | १३ | १३ |
| | ३] नगरपालिका | संख्या | ११ | ११ | १२ | १२ | ११ | ११ | ११ | ११ |
| | ४] महानगरपालिका | संख्या | १ | १ | १ | १ | २ | २ | २ | २ |
| | ५] कटकमंडळे | संख्या | ३ | ३ | ३ | ३ | ३ | ३ | ३ | ३ |
| [पंधारा] | बँक कार्यालये | संख्या | ५८ | २७ | २१५ | ५११ | ६६० | ७१८ | ७८७ | ८०३ |

१] टीप :- उ. ना :- माहिती उपलब्ध नाही

२] x :- लागू नाही

३] बुळी व सिंचन विभाग माहिती १९८४-८५ वर्षाची असून ती पूर्ण सुधारित आहे व १९८८-८९ या वर्षाची माहिती अस्थायी आहे.

४] वैद्यकीय व आरोग्य विभाग माहितीमध्ये शासन अनुदानित संस्थांची माहिती अंतर्भूत केली नाही.

आधार :- अर्थ व सांख्यिकी संचालनालय,

[प्र. इ. बोरोले]

-(३४९)-