

सहा ग्रामीण विभागांची जनसांख्यिकीय पाहणी

कुमुदिनी दांडेकर

गोखले अर्थशास्त्र संस्था, पुणे ४

गोखले अर्थशास्त्र संस्था मराठी प्रकाशन ११ वें

© गोखले अर्थशास्त्र संस्था, पुणे ४
१९६४

किंमत रु. ६.००

प्रकाशक : स. रा. गाडगीळ, गोखले अर्थशास्त्र संस्था, पुणे ४.

मुद्रक : श्री. दि. बा. गांगळ, एम्. एस्सी., लोकसंग्रह छापखाना, १७८६ सदाशिव पेठ, पुणे २.

वितरक : दि बुक सेंटर प्रायव्हेट लिमिटेड, रामडे रोड, मुंबई २८.

प्राक्कथन

हे प्रकाशन म्हणजे १९५१ व १९५६ या सालांच्या दरम्यान या संस्थेतर्फे ग्रामीण विभागांत ज्या जनसांख्यिकीय पाहण्यांची मालिका सुरु केली गेली, त्या मालिकेतील तिसरें व शेवटचें प्रतिवृत्त होय. या सर्व पाहणी-कार्यांत पाहणीच्या प्रारंभीचा कार्यप्रवेश व कार्यपद्धति हीं प्रामुख्याने सारखीच होती. तरीही या पुस्तकांत ज्या पाहणीकार्यांचें प्रतिवृत्त ग्रथित झालें आहे, त्या पाहणीची योजना इतरापेक्षा कांहीशी वेगळी आखली होती. उदाहरणार्थ, या पाहणी-योजनेसाठी, पाहणी करावयाच्या विभागांची निवड वेगळ्या विचाराने केली होती. पूर्वीच्या पाहणीप्रमाणे साधारणपणे लहान क्षेत्रांतून नमुन्यादाखल लहान लहान विभाग निवडून त्यांची पाहणी करण्यापेक्षा या पाहणीच्या योजनेंत मुद्दामच एका विस्तीर्ण विभागांतील दूरदूरचीं केंद्रे निवडण्यांत आलीं होती. यामुळे या पाहणीच्या प्रतिवृत्तांत निवडलेल्या केंद्रांतील भौगोलिक, आर्थिक इत्यादि घटकांतील भिन्नता स्पष्टपणे प्रतिबिंबित झालेली दिसते. त्याचबरोबर पाहणी केलेल्या केंद्रांच्या विविध प्रकारच्या पार्श्वभूमीतून व परिस्थितीतून देशांतील जनसांख्यिकीय स्थितीचीं जीं सर्वसामान्य वैशिष्ट्ये आहेत, तीं अधिक ठळकपणे उठून दिसतात.

या पाहणीचें भौगोलिक क्षेत्र जसें विस्तीर्ण निवडलें होतें, तसेंच पाहणींत समाविष्ट होणाऱ्या विषयांचें क्षेत्रहि पूर्वीच्या पाहणीपेक्षा अधिक विस्तृत केलें होतें. केवळ जनसंख्येशी संबंधित असणाऱ्या विषयांपुरतीच ही पाहणी मर्यादित न करता, तिच्यांत आनुषंगिक अशा अनेक सामाजिक व आर्थिक विषयांचाहि समावेश करण्यांत आला होता. या पुस्तकांत जनसांख्यिकीय स्वरूपाची जी माहिती आहे, ती सामान्यतः पूर्वीच्या दोन पाहण्यांप्रमाणेच आहे. या पाहणीतून निघालेले निष्कर्षहि जवळ जवळ पूर्वीप्रमाणेच आहेत. उदाहरणार्थ, गेल्या कांही वर्षांत जननक्षमतेची पातळी साधारणपणे पूर्वीसारखीच राहिली आहे, हा जो जननक्षमतेबद्दलचा निष्कर्ष या पाहणींत निघाला आहे, तो पूर्वीच्या पाहण्यांतहि निघाला होता. तसेंच पूर्वीच्या पाहण्यांप्रमाणे याहि पाहणींत कांही ग्रामीण केंद्रांत जननक्षमतेच्या पातळींत थोडी घट झाल्याचा पुरावा आढळला.

पूर्वीच्या पाहणींत निघालेल्या आणखी एका महत्त्वाच्या निष्कर्षाला, या पाहणींतील निष्कर्षामुळे बळकटी मिळाली आहे. हा निष्कर्ष कुटुंबनियोजनाबाबतच्या दृष्टिकोनासंबंधीचा आहे कुटुंबनियोजनाच्या कल्पनेला किंवा त्यासंबंधीच्या पद्धतींना जनमनांत खोल रुजलेला असा विरोध मुळीच नाही, ही आश्चर्यकारक गोष्ट याहि पाहणींत पुन्हा आढळून आली. या पाहणींत हेहि दिसून आलें की, भिल्लांसारख्या एखाद्या तथाकथित मागासलेल्या जमातीच्या किंवा त्यांच्या विभागाच्या मागासलेपणाचा एकंदर कुटुंबनियोजनाबद्दलच्या दृष्टिकोनावर लक्षणीय असा कांही परिणाम झालेला नाही. पूर्वीच्या पाहणींत अनुभवास आलेल्या अडचणींमुळे या पाहणीच्या वेळी कुटुंबनियोजनासंबंधीचा दृष्टिकोन अजमावतांना आम्ही विशेष प्रकारची पूर्वतयारी केली होती. या कामासाठी कुटुंबनियोजनाच्या पद्धतीचें प्रशिक्षण घेतलेल्या अशा प्रशिक्षित परिचारिका (ट्रेण्ड नर्स) आरोग्य प्रचारिका (हेल्थ व्हिजिटर्स) यांचीच अन्वेषिका म्हणून नेमणूक करण्यांत आली होती. या अन्वेषिकांना पाहणींतील खेड्यांत बाळंतपणे करण्याची व लहान लहान दुखण्यांवर इलाज करण्याचीहि परवानगी दिली होती. हेतु हा की, या उपायाने लोकांचा विश्वास संपादन करता यावा व कुटुंबनियोजनासंबंधी लोकांचा, विशेषतः स्त्रियांचा दृष्टिकोन काय आहे हें अजमावण्याची सोडस्कर संधि मिळावी. या विषयासंबंधी लोकांचा दृष्टिकोन व वृत्ति यासंबंधी जी विश्वसनीय व या विषयावर विशेष प्रकाश पाडणारी अशी माहिती या पाहणींत मिळाली तिच्यावरून आमचें हें धोरण यशस्वी ठरलें असें म्हणतां येईल. या कार्यासाठी विशिष्ट प्रकारच्या अन्वेषिकांची

निवड केल्यामुळे, पाहणीकार्याच्या अनुषंगाने किंवा आकस्मिक रीतीने या कार्यक्षेत्रातील एक विशेष महत्त्वाची गोष्ट आढळून आली. कुटुंबनियोजनाबद्दलचा व त्यासंबंधीच्या कार्यक्रमाबद्दलचा लोकांचा दृष्टिकोन हा अन्वेषिकेच्या व्यक्तिमत्त्वावर व पूर्वग्रहांवर, तसेच खेड्यांतील पुढाऱ्यांवर बराच अवलंबून असतो, ही आढळून आलेली महत्त्वाची गोष्ट या पुस्तकांत नमूद करण्यांत आली आहे. अन्वेषिका उत्साही व कार्यान्मुख असेल तर, तिला लोकांकडून विधायक स्वरूपाची प्रतिसाद मिळते व ती लोकांवर प्रभावहि पाडू शकते असें आम्हांला आढळून आलें. तसेंच कुटुंबनियोजनाचा स्वीकार करण्याच्या मार्गांत कांही बद्धमूल किंवा अनुल्लंघ्य असा अडथळा भारतीय समाजांत मुळीच नाही, हीहि गोष्ट या पाहणीत स्पष्ट दिसून आली. अन्वेषकाच्या किंवा बाहेरून येऊन काम करणाऱ्याच्या व्यक्तिमत्त्वाचें महत्त्व किती असतें यासंबंधी आम्हांला आलेल्या अनुभवावरून, कार्यपद्धतीमधील एका महत्त्वाच्या प्रश्नावर जसा प्रकाश पडू शकेल, त्याचप्रमाणे या कार्यक्षेत्रांत काम करणाऱ्या सरकारी अधिकाऱ्यांना महत्त्वाचा धडाहि मिळू शकेल असें वाटतें.

या पाहणीत बऱ्याच नव्या प्रश्नांसंबंधीची माहिती मिळविण्यांत आली. वैवाहिक स्थिति, विवाहासंबंधीच्या चालीरीती व विवाहावर होणारा खर्च या गोष्टींसंबंधी आम्ही माहिती मिळवली. तसेंच सामान्यतः गोळा न केलेली अशी शरीरशास्त्रीय माहितीहि आम्ही या पाहणीत मिळविली. त्याचप्रमाणे या पाहणीत विवाहासंबंधी सामाजिक व आर्थिक स्वरूपाची अशी मनोरंजक माहितीहि एकत्रित झाली. या माहितीतील द्विपत्नीकत्वाच्या उदाहरणांचा, दुसरी पत्नी करण्याच्या कारणांचा, तसेंच विवाहावर केल्या जाणाऱ्या खर्चाचा आणि वेगवेगळ्या संदर्भांत या खर्चात होणाऱ्या फरकांचा उल्लेख करण्यासारखा आहे.

सार्वजनिक आरोग्य व आहारासंबंधीच्या संवयी यांच्या बाबतींत केलेल्या पाहणींतून निघालेले निष्कर्षहि या पुस्तकांत शेवटीं समाविष्ट केले आहेत. लोकांची राहणी व सार्वजनिक आरोग्य यांच्या बाबतींत वेगवेगळ्या ठिकाणीं जे फरक आढळून आले, ते बरेच मोठे होते. पण असे फरक असताहि एकंदर सगळ्या खेड्यांच्या पाहणीतील निष्कर्षांवरून मनावर कोणता ठसा उमटत असेल, तर तो सर्व ठिकाणच्या आरोग्यरक्षणाच्या अनवस्थेचा, बऱ्याच मोठ्या रोगग्रस्ततेचा, वैद्यकीय सोयींच्या अभावाचा आणि रोगप्रतिबंधक उपायांच्या माहितीच्या अभावाचा. आहारा-मधील दिसून येणारे फरक हे मुख्यतः खाण्यांत येणाऱ्या मुख्य धान्याबाबतचेच आहेत. धान्य कोणतेहि असलें तरी एकंदर आहारांत फार मोठें प्रमाण हें केवळ धान्याचेंच असल्याचें व आहारांत विविधतेचा अभाव असल्याचें दिसून येतें. या पुस्तकांत 'उपासमारीसंबंधी' कांही मनोरंजक विषयानें आढळतात. या ठिकाणीं 'उपासमार' या शब्दाचा अर्थ एवढाच की, वर्षातील कांही कांही महिन्यांत किंवा संबंध वर्षभरच आपणांस पुरेसें खाण्यास मिळत नाही, असें सांगणाऱ्या लोकांची होणारी 'उपासमार'. ही कांही अंशीं मानसिक उपासमार असावी. परंतु पाहणींत आढळून आलेलें आहारांतील धान्याचें व इतर खाद्यपदार्थांचें प्रमाण पाहिलें की, शारीरिक दृष्ट्याहि पुरेशा प्रमाणांत अन्न खाण्यांत येत नाही, ही वस्तुस्थिति असल्याचें दिसून येतें. पूर्वीच्या पाहणीप्रमाणे याहि पाहणीच्या प्रतिवृत्तावरून हेंच स्पष्ट दिसून येतें की, भारताच्या खेड्यांत किंवा ज्या विभागांतून पाहणी-साठी केंद्रें निवडलीं, त्या विभागांतील खेड्यांत आर्थिक दारिद्र्य व सर्व प्रकारच्या साधनांच्या बाबतींतील दारिद्र्य वसत आहे. हें मूलभूत दारिद्र्य आदिवासी जमातीच्या जंगलाजवळच्या खेड्यांत जितकें स्पष्ट दिसून येतें, तितकेंच तें मुंबई शहराचीं दूरचीं कंगाल उपनगरें या शब्दाने वर्णन करतां येण्यासारख्या कोकणांतल्या खेड्यांतहि स्पष्ट दिसते, ही गोष्ट लक्षांत ठेवण्याजोगी आहे.

६ एप्रिल १९५९ }
पुणे ४ }

ब. रा. गाडगीळ

अनुक्रमणिका

	प्राक्कथन	
	तक्त्यांची सूचि	
प्रकरण १	प्रास्ताविक	१- १२
प्रकरण २	निवडलेल्या खेड्यांवरील टिपणें	१३- १९
प्रकरण ३	लोकसंख्या	२०- ३१
प्रकरण ४	वैवाहिक स्थिति	३२- ५२
प्रकरण ५	विवाह	५३- ५८
प्रकरण ६	जननक्षमतेची संबद्ध शारीरिक घटक	५९- ६३
प्रकरण ७	जननक्षमता	६४- ७१
प्रकरण ८	जननक्षमतेची संबद्ध सामाजिक व आर्थिक घटक	७२- ७८
प्रकरण ९	जननक्षमता—पूर्वीची व सध्याची	७३- ९०
प्रकरण १०	कुटुंबनियोजनासंबंधीचे दृष्टिकोन	९१-१०७
प्रकरण ११	सार्वजनिक आरोग्य	१०८-१३२
प्रकरण १२	आहारविषयक संवयी	१३३-१४६

तक्त्यांची सूचि

तक्ता क्रमांक		पान
१.१	पाहणीसाठी निवडलेल्या केंद्रांसंबंधीचा तपशील	... २
२.१	अहमदनगर जिल्हा ग्रामकेंद्रांतील खेडेगांवांचा तपशील	... १३
२.२	पश्चिम खानदेश जिल्हा ग्रामकेंद्रांतील खेडेगांवांचा तपशील	... १५
२.३	परभणी जिल्हा ग्रामकेंद्रांतील खेडेगांवांचा तपशील	... १७
२.४	गुलबर्गा जिल्हा ग्रामकेंद्रांतील खेडेगांवांचा तपशील	... १९
३.१	पाहणीच्या क्षेत्रांतील स्त्री व पुरुष लोकसंख्येची वयाच्या एकेका वर्षाप्रमाणे विभागणी	... २१
३.२	पांचापांचाच्या वयाच्या गटांत स्त्री-पुरुषांच्या लोकसंख्येचे विभाजन—विशिष्ट आंकडे शेवटी येणाऱ्या वयांबद्दलची आवड दाखविणारे	... २२
३.३	पाहणी केलेल्या केंद्रांतील स्त्री-पुरुष लोकसंख्येची वयाप्रमाणे विभागणी	... २३
३.४	५ ते १७ या वयांतील मुलांची व मुलींची काम करण्याच्या स्थितीप्रमाणे विभागणी (सर्व केंद्रांची)	... २६
३.५	काम करण्याच्या स्थितीप्रमाणे अ-प्रीढ (१८ वर्षांखालील) पुरुष-लोकसंख्येची विभागणी	... २७
३.६	काम करण्याच्या स्थितीप्रमाणे अ-प्रीढ (१८ वर्षांखालील) स्त्री-लोकसंख्येची विभागणी	... २८
३.७	एकूण लोकसंख्येत काम करणाऱ्यांचे प्रमाण	... ३०
३.८	अवलंबनाच्या प्रकारानुसार अवलंबणाऱ्यांची विभागणी	... ३०
४.१	वेगवेगळ्या वय-गटांतील अविवाहित मुलींचे व स्त्रियांचे शेकडा प्रमाण	... ३३
४.२	वेगवेगळ्या वय-गटांतील विवाहित स्त्रियांचे पहिल्या लग्नाच्या वेळच्या वयाप्रमाणे विभाजन	... ३५
४.३	एकूण झालेल्या विवाहांमध्ये बालविवाहांचे शेकडा प्रमाण	... ३६
४.४	किमान एक विवाह झालेल्या स्त्रियांशी किमान एक वैधव्य आलेल्या स्त्रियांचे प्रमाण	... ३८
४.५	किमान एकदा विधवा झालेल्यांमध्ये पुनर्विवाहितांची शेकडेवारी	... ३९
४.६	वेगवेगळ्या जातींतील किमान एकदा विधवा झालेल्या स्त्रियांमध्ये पुनर्विवाहितांची शेकडेवारी	... ४१
४.७	सर्व विवाहित व पुनर्विवाहित स्त्रियांमध्ये घटस्फोट घेतलेल्या, विभक्त झालेल्या वगैरे स्त्रियांची शेकडेवारी	... ४२
४.८	वेगवेगळ्या वय-गटांतील अविवाहित पुरुषांचे शेकड्यांत प्रमाण	... ४३
४.९	किमान एकदा लग्न झालेल्या पुरुषांमध्ये किमान एकदा विधुर झालेल्यांचे शेकड्यांत प्रमाण	... ४५
४.१०	किमान एकदा विधुर झालेल्यांमध्ये पुनर्विवाहित पुरुषांचे शेकड्यांत प्रमाण	... ४६
४.११	विवाहित व पुनर्विवाहित पुरुषांमध्ये घटस्फोटित व विभक्त झालेल्या पुरुषांचे शेकड्यांत प्रमाण	... ४७

तक्ता क्रमांक

- ४.१२ एकूण विवाहित पुरुषांमध्ये द्विपत्नीक पुरुषांचें शेकड्यांत प्रमाण
- ४.१३ सांगितलेल्या कारणानुसार द्विपत्नीकांचें विभाजन
- ४.१४ जातीप्रमाणे द्विपत्नीकांचें विभाजन
- ४.१५ दांपत्याच्या वयांतील अंतराप्रमाणे किमान एकदा विवाहित स्त्रियांच्या शेकडेवारीची वेगवेगळ्या वय-गटांत विभागणी
- ४.१६ दांपत्याच्या वयांमध्ये १५ किंवा अधिक वर्षांचें अंतर असलेल्या स्त्रियांचें प्रमाण
- ५.१ खास पाहणींत समाविष्ट झालेल्या विवाहितांची संख्या
- ५.२ वधूवरांच्या खेड्यांतील अंतराप्रमाणे विवाहांचें विभाजन
- ५.३ वधूवरांमधील पूर्वीचा आप्तसंबंध व वधूवरांची जात याप्रमाणे केलेलें विवाहांचें विभाजन
- ५.४ वधूपक्षाकडून विवाहाची सूचना आलेल्या विवाहांचें शेकडा प्रमाण
- ५.५ वरासाठी किंवा वधूसाठी हुंडा दिलेल्या विवाहांचें प्रमाण व दिलेला सरासरी हुंडा
- ५.६ वेगवेगळ्या खेड्यांत विवाहांवर होणारा सरासरी खर्च
- ५.७ कर्ज काढून केलेल्या विवाहांचें प्रमाण
- ६.१ मासिक पाळीच्या प्रारंभाच्या वयाप्रमाणे स्त्रियांची विभागणी
- ६.२ प्रत्येक वय-गटांतील मासिक पाळी संपलेल्या स्त्रियांचें प्रमाण
- ६.३ प्रसूतीनंतरची मासिक पाळी तात्पुरती थांबण्याच्या काळाप्रमाणे स्त्रियांची विभागणी
- ६.४ नियमित व अनियमित मासिक पाळी असणाऱ्या स्त्रियांची शेकडेवारी
- ६.५ लग्नाला ठराविक वर्षे झालेल्या स्त्रियांमध्ये मूल नसणाऱ्यांचें प्रमाण
- ७.१ पाहणींत नोंदलेल्या जन्मसंख्या व पाहणीबाहेरच्या खेड्यांतील जन्मसंख्या
- ७.२ खेड्यांत झालेल्या जन्मांपैकी खेड्याच्या नोंदवहीत न नोंदलेल्या जन्मांचें प्रमाण
- ७.३ पाहणीच्या सहा केंद्रांतील प्रत्येकी हजार विवाहित स्त्रियांच्या जननक्षमतेचे दर
- ७.४ वेगवेगळ्या वयाच्या प्रत्येकी हजार स्त्रियांमध्ये जननक्षमतेचे वैवाहिक स्थितीनिरपेक्ष दर
- ७.५ सहा केंद्रांमधील एकूण ठोक जननक्षमतेचे दर
- ७.६ निव्वळ जननक्षमतेचें प्रमाण आणि स्त्रियांच्या पिढीचें वयोमान
- ७.७ निव्वळ जननक्षमतेचें प्रमाण आणि पुरुषांच्या पिढीचें वयोमान
- ८.१ लग्नाच्या वेळच्या वयाचा वैवाहिक जननक्षमतेवर होणारा परिणाम
- ८.२ नवराबायकोच्या वयांतील अंतराचा वैवाहिक जननक्षमतेवर होणारा परिणाम
- ८.३ पाहणीपूर्वीच्या काळांतील एकूण जन्मसंख्येचा वैवाहिक जननक्षमतेवर झालेला परिणाम
- ८.४ कुटुंबाच्या उत्पन्नाचा वैवाहिक जननक्षमतेवर होणारा परिणाम
- ८.५ जातीचा वैवाहिक जननक्षमतेवर होणारा परिणाम

पान	तत्त्वा क्रमांक	पान
४८	८.६ मिठबाव येथील पुरुषांच्या स्थलान्तराचा वैवाहिक जननक्षमतेवर होणारा परिणाम	... ७८
४९	९.१ विवाहकालसापेक्ष जननक्षमतेचा संकलित दर (प्रत्येकी हजार स्त्रियांमागे)	... ८०
४९	९.२ (१) विवाहकालसापेक्ष जननक्षमतेचा संकलित दर व (२) झालेल्या मुलांची एकूण संख्या यांची तुलना (प्रत्येकी हजार स्त्रियांमागे)	८१ - ८२
५१	९.३ वेगवेगळ्या वय-गटांतील स्त्रियांना झालेल्या मुलांपैकी मृत मुलांचें श्रेकड्यांत प्रमाण	... ८९
५२	१०.१ कुटुंबनियोजन पाहणीसाठी निवडलेल्या स्त्रियांची संख्या व प्रत्यक्ष भेटी दिल्या गेलेल्या स्त्रियांची संख्या	... ९२
५४	१०.२ गेल्या प्रसूतीच्या वेळीं व नंतरच्या बाळंतपणाच्या दिवसांत मदत करणाऱ्यांच्या नात्याप्रमाणे स्त्रियांची विभागणी	... ९३
५५	१०.३ गेल्या प्रसूतीवरील खर्चाप्रमाणे स्त्रियांची विभागणी	... ९३
५६	१०.४ वेगवेगळ्या गटांतील स्त्रियांची संततिप्रतिबंधासंबंधी वृत्ति	... ९४
५७	१०.५ एकूण झालेल्या मुलांप्रमाणे स्त्रियांची संततिप्रतिबंधासंबंधी वृत्ति	... ९४
५७	१०.६ जिवंत असणाऱ्या मुलगांप्रमाणे स्त्रियांची संततिप्रतिबंधासंबंधी वृत्ति	... ९५
५८	१०.७ वेगवेगळ्या जातींतील स्त्रियांची संततिप्रतिबंधासंबंधी वृत्ति	... ९५
५९	१०.८ नवऱ्याच्या शैक्षणिक दर्जाप्रमाणे स्त्रियांची संततिप्रतिबंधासंबंधी वृत्ति	... ९५
६०	१०.९ संततिप्रतिबंधाला अनुकूल स्त्रियांची त्यांच्या उत्सुकतेप्रमाणे विभागणी	... ९६
६१	१०.१० स्त्रियांच्या संततिप्रतिबंधाच्या पद्धतीच्या निवडीप्रमाणे विभागणी	... १०१
६१	१०.११ संततिप्रतिबंधक शस्त्रक्रिया करण्यास तयार असलेल्या पुरुषांचें त्यांच्या वयाप्रमाणे व त्यांच्या बायकांच्या वयाप्रमाणे विभाजन	... १०३
६२	१०.१२ संततिप्रतिबंधक शस्त्रक्रिया करून घेण्यास तयार असलेल्यांची (१) एकूण झालेलीं मुलें, (२) जिवंत मुलें व (३) जिवंत मुलगांची संख्या यांच्याप्रमाणे विभागणी	... १०३
६२	१०.१३ संततिप्रतिबंधक शस्त्रक्रियेस तयार असलेल्यांची जातीप्रमाणे विभागणी	... १०४
६४	१०.१४ संततिप्रतिबंध नापसंत असणाऱ्या स्त्रियांची, नापसंतीच्या कारणाप्रमाणे विभागणी	... १०४
६६	१०.१५ जास्त मुलें हवीं असल्यामुळे संततिप्रतिबंध नापसंत असणाऱ्या स्त्रियांची (१) झालेलीं मुलें (२) जिवंत मुलगे यांच्याप्रमाणे विभागणी	... १०५
६८	११.१ पाहणीच्या वर्षांतील जन्मांपैकी मृत्यूंची संख्या आणि दर हजार जन्मांमागे मृत्यूचें प्रमाण	... १०९
७०	११.२ पाहणीच्या वर्षांत जन्मलेल्या दर हजार मुलांतील मृत्युसंख्येची आईच्या वयाप्रमाणे विभागणी	... ११०
७३	११.३ १ वर्षापर्यंतच्या मुलांची वजनाप्रमाणे विभागणी	... १११
७४	११.४ प्रत्येक केंद्रातील दर १०० मुलांमागे मुलगे व मुली यांच्या दुखण्यांची संख्या	... ११२
७५	११.५ दुखण्यांच्या प्रकाराप्रमाणे मुलगे व मुली यांची विभागणी	... ११३
७६	११.६ प्रत्येकी १०० प्रौढ स्त्रीपुरुषांमागे आज्ञाऱ्यांचें प्रमाण	... ११४
७७	११.७ आजारांच्या प्रकाराप्रमाणे प्रौढ स्त्रीपुरुषांची विभागणी	... ११५

तत्त्वा क्रमांक

- ११.८ ताप आलेल्या प्रौढांची तापाच्या कालावधीप्रमाणे विभागणी ..
- ११.९ तापाच्या उद्भवाची ऋतूप्रमाणे विभागणी ..
- ११.१० पचनक्रियेच्या आजारांची ऋतूप्रमाणे विभागणी ..
- ११.११ दमेकरी स्त्रीपुरुषांची वयाप्रमाणे विभागणी ..
- ११.१२ आजारामुळे वाया गेलेल्या कामाच्या दिवसांची संख्या ..
- ११.१३ एकूण पंगूंची संख्या व जन्मापासून पंगु असलेल्या प्रौढ स्त्रीपुरुषांची संख्या ..
- ११.१४ पंगुत्वाच्या प्रकाराप्रमाणे प्रौढांची व अप्रौढांची विभागणी ..
- ११.१५ पाहणी केलेल्या केंद्रांत दृष्टि जाण्याची दिलेली कारणे ..
- ११.१६ सहा केंद्रांतील प्रौढ बहिन्यांची वयाप्रमाणे विभागणी ..
- ११.१७ दुखण्यांवर केलेल्या उपायांप्रमाणे प्रौढ स्त्रीपुरुषांचे शोकडेवारींत विभाजन ..
- ११.१८ दुखण्यांच्या उपायांवरील सर्वाप्रमाणे आजारी प्रौढ स्त्री-पुरुषांची शोकडेवारींत विभागणी ..
- ११.१९ आजार निवारण्यासाठी झालेल्या सर्वाप्रमाणे आजारी मुलगे व मुली यांची शोकडेवारींत विभागणी ..
- १२.१ आहाराच्या पाहणीसाठी निवडलेल्या कुटुंबांची संख्या व पाहणी करून दिलेल्या कुटुंबांची संख्या ..
- १२.२ दर प्रौढामागे वेगवेगळे खाद्यपदार्थ वापरण्याचे औसांमध्ये प्रमाण ..
- १२.३ प्रत्येक प्रौढामागे खाण्यांत आलेल्या एकूण धान्याप्रमाणे पाहणीतील कुटुंबांची विभागणी ..
- १२.४ पाहणी केलेल्या केंद्रांतील मांसाहारी म्हणविनाऱ्या कुटुंबांची शोकडेवारी ..
- १२.५ मिठबावखेरीज पाहणी केलेल्या इतर केंद्रांतील भाज्या खाणारी व मांसाहार करणारी कुटुंबे ..
- १२.६ पाहणी केलेल्या केंद्रांत प्रत्येक कुटुंबामागे दूध वापरण्याचे प्रमाण ..
- १२.७ पाहणी केलेल्या क्षेत्रांतील पिण्यासाठी किंवा चहासाठी दूध वापरणारी कुटुंबे ..
- १२.८ पाहणी केलेल्या केंद्रांतील प्रत्येक कुटुंबामागे तूप, लोणी व वनस्पति तूप वापरण्याचे प्रमाण ..
- १२.९ पाहणी केलेल्या केंद्रांतील प्रत्येक कुटुंबामागे गोडें तेल वापरण्याचे प्रमाण ..
- १२.१० पाहणी केलेल्या कुटुंबांतील प्रत्येक कुटुंबामागे साखर वापरण्याचे प्रमाण ..
- १२.११ पाहणी केलेल्या केंद्रांत कुटुंबामागे खाण्यांत येणारी अंडी व कोंबड्या ..
- १२.१२ विविध खाद्य पदार्थांमधील कॅलरी व प्रोटीन यांचे प्रमाण ..
- १२.१३ पाहणी केलेल्या केंद्रांतील प्रत्येक प्रौढामागे खाण्यांत येणाऱ्या विविध पदार्थांची कॅलरीत किंमत ..
- १२.१४ पाहणी केलेल्या केंद्रांतील प्रत्येक प्रौढामागे प्रोटीनचे प्रमाण ..

भारत सरकारच्या राष्ट्रीय संयोजन समितीच्या (प्लॅनिंग कमिशनच्या) कुटुंब-नियोजन-संशोधन समितीची लोकसंख्या-अभ्यास उपसमिति आहे. तिच्या २३ व २४ मे १९५४ रोजी भरलेल्या बैठकीत लोकसंख्येसंबंधी संशोधन करण्यासाठी उपयुक्त ठरतील अशा योजना मागविण्या-संबंधीचा निर्णय घेण्यांत आला. या निर्णयानुसार या संस्थेच्या लोकसंख्याविषयक विभागाने पाहणी करण्याची एक योजना वरील उपसमितीला सादर केली. या योजनेप्रमाणे पुढील उद्दिष्टे डोळ्यांसमोर ठेवलीं होती :

(१) नमुना म्हणून घेतलेल्या कांही ग्रामीण क्षेत्रांपुरते जननसंख्येचे व शक्य तर मृत्युसंख्येचे दर मोजतां येण्यासाठी आवश्यक व आधारभूत अशी लोकसंख्येविषयी माहिती गोळा करणे,
 (२) या दरांवर निर्णायक परिणाम करणाऱ्या कांही सामाजिक व आर्थिक बाबी असतील तर त्यांच्याविषयी माहिती मिळविणे आणि (३) कुटुंबनियोजनाबाबत लोकांचें एकंदर मत अजमाविणे आणि संततिप्रतिबंधाच्या वेगवेगळ्या पद्धति व साधनें यांच्या स्वीकाराबाबत व उपयुक्ततेसंबंधी लोकांचीं मते अजमाविण्यास अनुकूल परिस्थिति दिसेल तेथे तीं मते अजमाविणे. मुंबई राज्यांतील चार जिल्ह्यांतून व हैद्राबाद राज्यांतील दोन जिल्ह्यांतून असे एकंदर सहा ग्रामीण परिसर निवडून तेथे ही पाहणी करावी, असें योजनेमध्ये सुचविलें होतें.

या पाहणीसाठी निवडण्यांत आलेले जिल्हे म्हणजे भाषावार प्रांतरचनेपूर्वीच्या मुंबई राज्यां-तील पश्चिम खानदेश, अहमदनगर, रत्नागिरी, आणि बेळगांव हे जिल्हे आणि जुन्या हैद्राबाद राज्यांतील परभणी व गुलबर्गा हे जिल्हे आहेत. या सहा जिल्ह्यांपैकी पश्चिम खानदेश, अहमद-नगर, रत्नागिरी व परभणी हे जिल्हे पुनर्रचित अशा मुंबई राज्यांत समाविष्ट झाले आणि बेळगांव व गुलबर्गा हे जिल्हे पुनर्रचित अशा म्हैसूर राज्यांत समाविष्ट झाले. लोकसंख्येच्या संकल्पित पाहणीसाठी या प्रत्येक जिल्ह्यांत एक मोठें मध्यवर्ती खेडें व आसपासचीं लहान खेडी यांचें ग्रामीण केंद्र निवडण्यांत आलें होतें. या संस्थेच्या कृषि-अर्थशास्त्रीय विभागातर्फे ज्या ग्रामीण परिसरांत त्या वर्षी पाहणी चालू होती, तीच खेडीं या पाहणीसाठी नियुक्त केलीं होती. सामाजिक व आर्थिक दृष्ट्या भिन्न अशा लोकसमूहांचे नमुने पाहणीत समाविष्ट व्हावेत या हेतूने हे ग्रामीण परिसर कृषि-अर्थशास्त्रीय विभागातर्फे निवडण्यांत आले होते. जनसांख्यिकीय दृष्टीने करावयाच्या संकल्पित पाहणीसाठीहि तेच योग्य होते. शिवाय असे ठरविल्यामुळे सामाजिक, आर्थिक आणि जन-सांख्यिकीय अशा या दोन पाहणींचीं कार्ये परस्परांना पूरक पद्धतीने करणेंहि शक्य झालें. तक्ता क्रमांक १-१ मध्ये या पाहणीत कोणकोणतीं केंद्रे समाविष्ट केलीं आहेत त्यांची नांवे व त्यांच्या-वहलचा तपशील दिला आहे. या सहा केंद्रांत एकूण २६ खेडीं व एकूण ३७,९३५ माणसें यांचा समावेश झाला आहे हें दिसून येईल. प्रत्येक परिसरांत १२०० ते १५०० कुटुंबांची पाहणी केली

तक्ता क्रमांक १-१

पाहणीसाठी निवडलेल्या केंद्रासंबंधीचा तपशील

जिल्हा	खेड्याचे नांव	कुटुंबांची संख्या	लोकसंख्या		
			एकूण	पुरुष	स्त्रिया
परभणी	१ बोरी	७१०	३३९७	१६८७	१७१०
	२ धानोरा	९१	३८३	२०४	१७९
	३ नागापूर	२७	१०६	५३	५३
	४ देवगांव	७०	२९४	१४३	१५१
	५ मुढा	६७	३०९	१५५	१५४
	६ नागठाणा	२१	१२४	५८	६६
	७ गणपूर	३४	१५०	७०	८०
	८ दोहारा	११४	५६३	३००	२६३
	९ चांदज	१५१	७४६	३८८	३५८
एकूण	१२८५	६०७२	३०५८	३०१४	
पश्चिम खानदेश	१ धानोरें	६९०	३९६३	१९५०	२०१३
	२ मंगरूळ	५०	२८१	१४१	१४०
	३ करंजी	४४	२४७	१४२	१०५
	४ लखमीखेडें	१११	६४४	३०६	३३८
	५ खोडाडें	१३३	७७९	३८५	३९४
	६ आदितारा	८६	४७१	२३२	२३९
	७ बोराडें	१०६	५९२	३०२	२९०
	८ अडाडें	९७	५४२	२८१	२६१
एकूण	१३१७	७५१९	३७३९	३७८०	
अहमदनगर	१ मिरजगांव	८०६	४४६७	२२१८	२२४९
	२ गोंदारबी	२३	१२८	६७	६१
	३ ठिकसळ	८६	५४३	२८३	२६०
	४ गुरवपिपरी	२९७	१५५५	७९२	७६३
एकूण	१२१२	६६९३	३३६०	३३३३	
रत्नागिरी	१ मिठबाव	११३०	५१४०	२२४३	२८९७
	२ मुदलगी	८४०	४५३०	२२५६	२२७४
मुलबर्ग	१ नालवार	१३२१	६३६३	३११२	३२५१
	२ सुगुरी	२४९	१०९६	५४३	५५३
	३ कालकंडा	१०९	५२२	२४६	२७६
	एकूण	१६७९	७९८१	३९०१	४०८०
एकूण		७४६३	३७९३५	१८५५७	१९३७८

जावी अशी योजना केली होती. त्यासाठी मोठ्या मध्यवर्ती खेड्यांना भोवतालच्या लहान खेड्यांची जोड देण्यांत आली होती. रत्नागिरी जिल्ह्यांतील मध्यवर्ती खेडे हें पाहणीच्या दृष्टीने पुरेसें मोठें होतें, म्हणून त्याला लहान खेड्यांची जोड देण्याची गरज नव्हती. बेळगांव जिल्ह्यांतील पाहणी करणाऱ्या अन्वेषिकेला प्रकृतीच्या कारणासाठी पाहणी चालू असतांच रजा द्यावी लागली. त्यामुळे तेथील पाहणी मध्यवर्ती खेड्यापुरतीच मर्यादित करून आसपासची खेडी वगळावी लागली.

ही पाहणी करण्याचें काम, मुद्दाम या कामासाठी नेमलेल्या अन्वेषिकांनी केले. त्या सर्व प्रशिक्षित परिचारिका (ट्रेण्ड नर्सस) किंवा आरोग्य प्रचारिका (हेल्थ व्हिजिटर्स) होत्या.

पाहणी करण्याच्या पद्धति व पाहणी करतांना उपयोगांत आणावयाचें विशिष्ट तंत्र, यांचें एक महिन्याचें प्रशिक्षण या कार्यकर्त्यांना देण्यांत आलें. त्याचप्रमाणे पुणें महानगरपालिकेच्या कुटुंबनियोजन केंद्रांतून दोन आठवड्यांचें प्रशिक्षणहि त्यांना देण्यांत आलें. पाहणीच्या वर्षाच्या जवळ जवळ पूर्ण काळांत या कार्यकर्त्या-अन्वेषिका आपापल्या केंद्राच्या मध्यवर्ती खेड्यांतच राहिल्या. कृषि-अर्थशास्त्रीय विभागाने निवडलेलीं केंद्रेंच याहि पाहणीसाठी निवडण्याचें एक कारण असेंहि होतें की, त्या प्रत्येक केंद्रांत त्या विभागाचा एक कार्यकर्ता वर्षभर राहतच होता. अन्वेषिकांच्या सुरक्षिततेच्या व सोयीच्याहि दृष्टीने ही योजना फार उपयुक्त ठरली. या अन्वेषिकांना प्रत्येक केंद्रांत त्या ठिकाणचे सहायकहि मदतीसाठी देण्यांत आले. हे सहायक मराठी सात इयत्ता पास झालेले उत्साही तरुण होते. खेड्यांतील लोकांच्या ओळखी करून घेतांना, घरोघर भेटी देतांना अन्वेषिकांबरोबर जाणें आणि शेजारच्या खेड्यांत जातांना त्यांना सोबत करणें या कामांत या सहायकांची मदत झाली. त्याचप्रमाणे छापील प्रश्नावलींतील पुरुषांनी भरावयाचा तपशील भरून देण्याच्या कामी या सहायकांची विशेष मदत झाली.

ही पाहणी सामान्यतः दोन अवस्थांत विभागली होती. पहिल्या अवस्थेंत सर्वसामान्य माहिती गोळा करण्यासाठी तयार केलेली कुटुंब-प्रश्नावलि (जनरल फॅमिली शेड्यूल) मध्यवर्ती खेड्यांतील व भोवतालच्या कांही खेड्यांतील प्रत्येक कुटुंबाकडून भरून घेण्यांत आली. कुटुंबांतील व्यक्तींची संख्या, प्रत्येकाचें वय, शिक्षण, वैवाहिक स्थिति, आर्थिक स्थिति, व्यवसाय व कुटुंबांतील प्रत्येक व्यक्तीची मिळकत इत्यादींबद्दल सर्व तपशील यांत भरून घेण्यांत आला. त्याचप्रमाणे एका वर्षाच्या काळांत कुटुंबांत झालेले आजार व इतर कांही आपत्ति यांच्यासंबंधीची सर्व माहिती भरून घेण्यांत आली. या प्रकरणाच्या शेवटीं ही संपूर्ण प्रश्नावलि देण्यांत आली आहे.

हा सामान्य-माहितीचा कुटुंब तक्ता भरून घेतांना पाहणीसाठी लागणारी आवश्यक ती सर्व-सामान्य माहिती ज्याप्रमाणे मिळाली, त्याचप्रमाणे या निमित्तानें सगळ्या कुटुंबांशी चांगल्या ओळखी होण्यास मदत झाली. एवढ्या कामाला सहा महिने लागले. अन्वेषिका या प्रशिक्षित परिचारिका असल्यामुळे या काळांत त्यांना भोवतालच्या खेड्यांतून बाळंतपणाचीं कामें घेण्यास परवानगी देण्यांत आली. किंबहुना, तसें करण्यास त्यांना उत्तेजनहि देण्यांत आलें. यामुळे परिसरांतील लोकांशी चांगले संबंध प्रस्थापित होण्यास मदतच झाली. तसेंच पाहणी-कार्याच्या पुढील अवस्थेंत जी अधिक तपशीलवार माहिती गोळा करावयाची होती, ती गोळा करणें अन्वेषिकांना यामुळे अधिक सुलभ झालें. परंतु आसपासच्या खेड्यांतील कुटुंबांशी संबंध प्रस्थापित करण्यासाठी लागलेल्या वेळामुळे पाहणीच्या दुसऱ्या अवस्थेंत जी माहिती गोळा करावयाची होती, तिचें क्षेत्र मध्यवर्ती खेड्यापुरतेंच मर्यादित करण्यांत आलें. पाहणीच्या या दुसऱ्या अवस्थेंत तीन स्वतंत्र प्रश्नांसंबंधीच्या माहितीचा समावेश करण्यांत आला होता. पहिला प्रश्न विवाह-संस्थेसंबंधीचा होता. लगेच कशा पद्धतीने जुळविलीं जातात, लग्नासाठी कोणकोणता खर्च केला जातो आणि लग्नाचें वय कोणतें असावें यासंबंधी कोणतीं

वेगवेगळीं मते आहेत, या सर्व तपशिलाचा समावेश या पहिल्या प्रश्नांत केला होता. पाहणीपूर्वीच्या तीन वर्षांत जीं जीं लग्नां झाल्याची माहिती होती, त्या लग्नांपुरतीच ही माहिती मर्यादित करण्यांत आली होती. एकूण ४५९ लग्नांसंबंधीची वरील स्वरूपाची माहिती गोळा करण्यांत आली आहे. पाहणीच्या दुसऱ्या प्रश्नांत कुटुंबाची मर्यादा व कुटुंबनियोजन यांच्यासंबंधीचीं मते व वृत्ति यांचा समावेश करण्यांत आला होता. गेल्या पांच वर्षांत निदान एका तरी गरोदरपणाचा अनुभव ज्यांनी घेतला होता, अशा २५ ते ४० वर्षे वयाच्या विवाहित स्त्रियांपुरतीच ही पाहणी मर्यादित केली होती. ही पाहणी एक वगळून इतर सर्व ग्रामकेंद्रांत करण्यांत आली होती. यापूर्वीच निवेदन केल्याप्रमाणें बेळगांव जिल्ह्यांतील मुदलगी या ग्रामकेंद्रांत जी अन्वेषिका नियुक्त केली होती, तिला वैद्यकीय कारणांसाठी रजा घ्यावी लागली होती व त्यामुळे या केंद्रांतील पाहणीचें काम पुष्कळच संकुचित करावें लागलें होतें. उरलेल्या पांच केंद्रांत ६३४ स्त्रियांबद्दल कुटुंब-नियोजन प्रश्नावलीतील माहिती मिळवितां आली. आहाराबद्दलची वेगळी अशी तिसरी पाहणी ३७३ कुटुंबांची करण्यांत आली. या प्रकरणाच्या शेवटी जीं परिशिष्टें जोडलीं आहेत, त्यांत या तीन पाहणींसाठी उपयोगांत आणलेल्या प्रश्नावलि दिल्या आहेत. तसेंच या विशिष्ट पाहणींच्या अनुषंगाने जी अधिक माहिती मिळवितां आली, ती त्या त्या प्रकरणांत नमूद केली आहे.

प्रत्येक केंद्रांतील पाहणीसाठी एक संपूर्ण वर्ष लागलें. एकाच भेटींत अवश्य ती माहिती न मिळाल्यामुळे किंवा अपुरी माहिती मिळाल्यामुळे प्रत्येक कुटुंबाला एकापेक्षा अधिक भेटी द्याव्या लागल्या. विशेषतः कुटुंबनियोजनाबद्दलचे दृष्टिकोन व वृत्ति यासंबंधीच्या प्रश्नावलीतील आणि आहारासंबंधीच्या प्रश्नावलीतील उत्तरें मिळविण्यासाठी अधिक वेळां भेटी द्याव्या लागल्या. एकंदरींत लोकांकडून उत्तरें काढण्याचें काम कुशलपणाने व लोकांचीं मनें वळवून केलें गेलें. आणि मिळालेलीं उत्तरें साधारणतः मनापासून दिलीं गेलेलीं आणि विश्वासनीय अशीं आहेत असेंहि म्हणतां येईल. प्रश्नावलींच्या तक्त्यांना अन्वेषिकांनी ज्या विस्तृत टीपा जोडल्या आहेत त्यांच्यावरून हें अनुमान साधार आहे असें म्हणतां येतें. पाहणी करतांना अन्वेषिकांना आलेले अनुभव, त्यांना मिळणाऱ्या उत्तरांचें स्वरूप, आणि कुटुंबांना भेटी देत असतां कांही विशिष्ट गोष्टींसंबंधी त्यांचें बनलेलें मत या सर्वांचा समावेश या टीपांमध्ये झाला आहे. या टीपांमधील मुद्दे सारांशरूपाने एका पुढील प्रकरणांत दिले आहेत.

या पाहणींतून निघालेले प्रमुख निष्कर्ष पुढील प्रकरणांतून देण्यांत येतील.

परिशिष्ट

कुटुंबाची सामान्य प्रश्नावलि

गाव	कुटुंबप्रमुखाचें नांव	
तालुका	पु./स्त्री-वय	अनुक्रमांक
जिल्हा	धर्म	तारीख
राज्य	जात	अन्वेषिका
मुख्य घंदा	दुय्यम घंदा	

कुटुंबातील मंडळी—

- (अ) १३ वर्षे व त्यावरील वयाचे पुरुष— (अि) १३ वर्षांखालील मुलगे—
 (आ) १३ वर्षे व त्यावरील वयाच्या स्त्रिया— (ओ) १३ वर्षांखालील मुली—

कुटुंबातील सर्व मूलगे व पुरुष यांच्यासाठी

- १ नांव
 २ वय
 ३ कुटुंबप्रमुखाशी नातें
- शिक्षण—**
- ४ वाचतां येतें कां ?
 ५ लिहितां येतें कां ?
 शाळेंत जात असल्यास—
 ६ कोणत्या इयत्तेंत शिकत आहे ?
 ७ किती वर्षे शाळेंत जात आहे ?
 शाळेंचें शिक्षण सोडलें असल्यास—
 ८ शिक्षण किती इयत्तांपर्यंत झालें आहे ?
 ९ लिहिण्या-वाचण्याचा सराव आहे का ?
 १० कोणत्या निमित्ताने ?
 (दररोजचीं वर्तमानपत्रें, पत्र लिहिणें, वाचणें, इ.)
 निरक्षर असल्यास—
 ११ किती आंकडे ओळीनें मोजतां येतात ?
 १२ घडघाळ समजतें काय ?
 १३ आजची तारीख, तिथि, वार कोणता ?
- उद्योग—**
- १४ मिळविता अगर न मिळविता
 १५ मिळविता असल्यास—
 (अ) कुटुंबाचें घंदांत समाईक काम असल्यास समाईक घंदाचें नांव
 (आ) स्वतंत्र घंदा असल्यास, कोणता ?
 त्याचें वार्षिक उत्पन्न काय ?
- १६ न मिळविता असल्यास—कारण ?
 १७ गेले वर्षभर गांवीं होतां काय ?
 १८ नसल्यास, कोठे गेला होतां ?
 १९ केव्हां ?
 २० काय निमित्ताने ?
 २१ किती दिवस ?
- परगांवाशी संबंध—**
- २२ गेल्या वर्षी तालुक्याचे ठिकाणीं किती वेळां गेलांत ?
 २३ काय निमित्ताने ?
 २४ गेल्या वर्षी जिल्ह्याचे ठिकाणीं किती वेळां गेलांत ?
 २५ काय निमित्ताने ?
 २६ आजपर्यंत मोठीं शहरें कोणतीं पाहिलीं आहेत ?
 २७ काय निमित्ताने ?
- वैवाहिक स्थिति—**
- २८ विवाहित, अविवाहित की, विधुर ?
 २९ चालू लग्न प्रथम, द्वितीय किंवा कितवें ?
 ३० द्वितीय किंवा पुढील लग्नाचें कारण
 ३१ लग्नाच्या (पुनर्विवाहाच्या धरून) हयात बायका किती ?
 ३२ प्रथम लग्नाच्या वेळचें वय
 ३३ चालू लग्नाच्या वेळचें वय
 ३४ बायकोचें नांव
 ३५ बायकोचें वय

- ३६ मुलाचे आई/बाप व मुलीचे आई/बाप यांचे या लग्नापूर्वीचे नाते
- ३७ बायको आज कुटुंबांत आहे का ?
- ३८ नसल्यास कोठे आहे ?
- ३९ कोणत्या कारणाने ?
- ४० तिकडे जाऊन किती दिवस झाले ?
विधुर असल्यास—
- ४१ वयाचे कोणते वर्षी विधुर झाला ?
- ४२ त्यावेळी बायकोचे वय
- ४३ पुन्हा लग्न का केले नाही ?
अविवाहित असल्यास—
- ४४ लग्नाचा बेत आहे का ?
- आरोग्य—**
- ४५ गेल्या वर्षात केव्हां आजारी होतां का ?
- ४६ असल्यास, दुखणें काय होतें ?
- ४७ दुखण्याने किती दिवस पडून होतां ?
- ४८ केव्हां (महिना देणें)
- ४९ औषध घेतलें असल्यास, कोणाचें ?
- ५० कोणत्या गांवचें ?
- ५१ खर्च किती आला ?
- ५२ घरगुती उपाय केले असल्यास, कोणते ?
- ५३ दमा, शय इ० कायमचें दुखणें आहे का ?
- ५४ कोणतेंहि शारीरिक व्यंग आहे का ?
- ५५ कोणतें ?
- ५६ अर्धवटपणा, वेडसरपणा असें कांहीं आहे का ?
- ५७ वरील व्यंग जन्मतः किंवा नंतर झालेलें ?
- ५८ नंतर झालेलें असल्यास, केव्हां ?
- ५९ कोणत्या कारणाने ?
- ६० त्यासाठी कांही उपाय केले का ?
- ६१ कोणते ?
- ६२ खर्च काय आला ?

कुटुंबातील सर्व मुली व स्त्रिया यांच्यासाठी

- १ ते २७—मुलगे व पुरुष यांच्याप्रमाणें
- बैबाहिक स्थिति—**
- २८ विवाहित, अविवाहित की, विधवा ?
अविवाहित असल्यास—
- २९ लग्न ठरलें आहे का ?
- ३० ठरलें असल्यास मुलीच्या आई/बापाचे मुलाचे आई/बापाशी नाते
- ३१ ठरलें नसल्यास—लग्नाचा बेत आहे का ?
- ३२ वर पाहतां का ?
- ३३ किती दिवस वर पाहत आहांत ?
विवाहित असल्यास—
- ३४ चालू लग्न प्रथम, द्वितीय किंवा कितवें ?
- ३५ द्वितीय किंवा पुढील लग्नाचें कारण
- ३६ वैधव्यामुळें दुसरें लग्न झालें असल्यास वैधव्यांत गेलेला काल
- ३७ नवऱ्याने टाकल्यामुळे दुसरें लग्न केले असल्यास त्या परिस्थितींत किती वष गेली ?
- ३८ तुम्हीं नवऱ्यास सोडले की नवऱ्याने तुम्हांस सोडले ?
- ३९ काय कारणाने ?
- ४० प्रथम लग्नाचे वेळी वय
- ४१ चालू लग्नाचे वेळी वय
- ४२ मुलीच्या आई/बापाचें, मुलाचे आई/बापाशी या लग्नापूर्वीचे नाते
- ४३ नवऱ्याचें नांव
- ४४ नवऱ्याचें वय
- ४५ नवरा आज कुटुंबांत आहे का ?
- ४६ नसल्यास कोठे आहे ?
- ४७ काय निमित्ताने ?
- ४८ किती दिवस झाले ?
- ४९ वर्षाचे किती दिवस तिकडे असतो ?
विधवा असल्यास—
- ५० वयाचे कोणत्या वर्षी विधवा झालांत ?
- ५१ नवरा-बायकोतील वयाचें अंतर
- ५२ पुन्हा लग्न का केले नाही ?
- ५३ विधवा झाल्यावर उदरनिर्वाहाकरितां कोणावर अवलंबून आहांत ?
- आरोग्य—**
- ५४ पदर आला आहे का ?

- ५५ असल्यास केव्हां ?
 ५६ विटाळ नियमित येतो कां ?
 ५७ किती दिवसांनी येतो ?
 ५८ त्यासंबंधी काही तक्रारी आहेत कां ?

- ५९ असल्यास कोणत्या ?
 ६० ते ७७ मुलगे व पुरुष यांच्यासाठी ४५ ते
 ६२ मधील विचारलेली माहिती

१३ वर्षाच्या व १३ वर्षांवरील सर्व मुली व स्त्रियांसाठी

विवाहित / विधवा स्त्रीचें नांव

वय

कुटुंबप्रमुखाशी नावें

प्रसूतीची संपूर्ण नोंद : (प्रत्येक लग्नापासून झालेल्या मुलांची नोंद लग्नांच्या क्रमाने व मुलांच्या जन्माच्या क्रमाने करणें.)

आजपर्यंत झालेल्या हयात व मयत मुलांमुलींसंबंधी :

- | | |
|------------------------|-----------------------------|
| १ कोणत्या लग्नापासून ? | ६ वैवाहिक स्थिति |
| २ मुलाचें नांव | ७ राहण्याचें ठिकाण |
| ३ पुरुष-स्त्री | ८ मयत असल्यास मृत्युसमयी वय |
| ४ हयात अगर मयत | ९ इतर |
| ५ हयात असल्यास वय | |

गेल्या वर्षांत जन्मलेल्या मुलांसंबंधी :

- | | |
|------------------------------|-------------------------------------|
| १ मुलाच्या आईचें नांव | ९ मृत्यूचें ठिकाण |
| २ जन्मलेल्या मुलाचें नांव | आजारीपणाने मृत्यु आला असल्यास |
| ३ मुलगा अगर मुलगी | १० औषधोपचार केला कां ? |
| ४ जन्मठिकाण | ११ औषध कोणाचें ? |
| ५ जन्मतारीख | १२ कोणत्या गांवचें ? |
| ६ हयात आहे कां ? | १३ स्वर्च काय आला ? |
| ७ हयात मुलाचें वय | १४ घरगुती उपाय केले असल्यास कोणते ? |
| ८ हयात नसल्यास मृत्युसमयी वय | |

गेल्या बारा महिन्यांतील कुटुंबांतील मृत्यूंची नोंद

- | | |
|-------------------------|---|
| १ नांव | आजारीपणामुळे मृत्यु आला असल्यास- |
| २ पुरुष-स्त्री | ८ आजार कोणता ? |
| ३ मृत्युसमयी वय | ९ किती दिवस आजारी होते ? |
| ४ कुटुंबप्रमुखाशी नातें | १० औषध कोणाचें घेतलें ? |
| ५ मृत्यूची तारीख | ११ कोणत्या गांवचें ? |
| ६ मृत्यूचें ठिकाण | १२ स्वर्च किती आला ? |
| ७ मृत्यूचें कारण | १३ कांही घरगुती उपाय केले असल्यास कोणते ? |

कुटुंबनियोजनासंबंधीचे विचार अजमावण्यासाठी प्रश्नावलि

- | | |
|----------|-------------------------|
| १ जिल्हा | ५ कुटुंबप्रमुखाचें नांव |
| २ तालुका | ६ कुटुंबक्रमांक |
| ३ गांव | ७ स्त्रीचें नांव |
| ४ तारीख | ८ संशोधकाचें नांव |

गेल्या पांच वर्षांत गरोदरपण आलेल्या २५ ते ४० वयाच्या स्त्रियांसाठी

- ९ तुमचें शेतचें बाळंतपण (ज्यांत जिवंत मूल जन्मलें असेल) गेल्या पांच वर्षांत झालें काय ?
- १० केव्हां झालें ?
- ११ झालें असल्यास मूल आज ह्यात आहे का ?
- १२ ह्यात असल्यास त्याचें वय
- १३ ह्यात नसल्यास मृत्युसमयी वय
- १४ मृत्यूचें कारण
- बरील खेपेच्या गरोदरपणासंबंधी—**
- १५ गरोदरपणांत कांही त्रास झाला का ? (अंगावर जाणें, सूज येणें इ०)
- १६ कशा तऱ्हेचा ?
- १७ केव्हां ? किती दिवस ?
- १८ गरोदरपणांत खाणें-पिणें, औषधोपचार इ० विशेष काळजी घेतली का ?
- १९ कशा तऱ्हेची ?
- २० गरोदरपणीं आधींचें मूल अंगावर पीत होतें का ?
- २१ गरोदरपणाच्या कितव्या महिन्यापर्यंत ?
- २२ पिणाऱ्या मुलाचें त्यावेळचें वय
- बाळंतपणासंबंधी—**
- २३ बाळंतपणाच्या पहिल्या दहा दिवसांत antiseptic म्हणून काय वापरलें ?
- २४ केवळ बाळंतपणासाठी किती खर्च आला ? (१) सुईण, (२) खाणेंपिणें, (३) औषधपाणी, (४) इतर
- २५ बाळंतपणाच्या पहिल्या दहा दिवसांत घरांत दुसरें बाईमाणूस होतें का ? नसल्यास स्वयंपाकपाणी कोणी केलें ?
- २६ बाळंतपणांत अंगाला लावून घेतलें का ? किती दिवस ?
- २७ शेकशेगडी घेतली का ?
- २८ बाळंतपणाचे दहा दिवसांत रोज स्नान केलें का ?
- २९ केलें नसल्यास, केव्हां केलें ?
- ३० बाळंतपण येथेच झालें का ?
- ३१ नसल्यास कोठे झालें ?
- ३२ कारण ?
- ३३ माहेरीं झालें असल्यास कारण ?
- ३४ ह्या बाळंतपणांत कांही त्रास झाला का ?
- ३५ कशा तऱ्हेचा ?
- ३६ किती दिवस ?
- ३७ खालीं दिलेल्या कोणत्या कारणांनी त्रास झाला ?
- (अ) अशक्तपणा, (आ) बरीच बाळंतपणें, (इ) कमी मुदतीचा पाळणा, (ई) कांही कायमचें दुखणें, (उ) दिवस गेल्यानंतरचें दुखणें, (ऊ) शारीरिक कष्ट, (ए) पौष्टिक अन्नाची कमतरता, (ऐ) इतर
- ३८ बाळंतपणानंतर किती दिवस अंगावर गेलें ?
- ३९ बाळंतपणांत खालीलपैकी कांही विशेष व्यवस्था केली होती का ? (अ) विशेष तऱ्हेचें खाणें-पिणें, (आ) शक्तिवर्धक औषधें
- ४० मूल सर्वस्वी अंगावर किती दिवस पीत होतें ?
- ४१ अंगावरून तोडलें केव्हां ?
- ४२ दूध पुरेसें येण्याकरितां खाण्यापिण्यांत कांही बदल केला होता का ?
- ४३ बाळंतपणानंतर बाहेरच्या केव्हां होऊं लागला ?
- ४४ ह्या बाळंतपणानंतर पुन्हा केव्हां दिवस गेले होते का ?

- ४५ असल्यास, आज गरोदर आहांत कां ?
- ४६ गरोदर असल्यास, कितवा महिना ?
- ४७ आज गरोदर नसल्यास, मध्यंतरी दिवस गेले त्यासंबंधी हकीगत—[केव्हां, किती महिन्यांचे, कारण, इ०]
- ४८ त्यानंतर पाळी केव्हां येऊं लागली ?
- ४९ आज पाळी येते कां ?
- ५० मागील पाळी केव्हां आली होती ?
- ५१ पुढील पाळी केव्हां येईल अशी अपेक्षा आहे ?
- ५२ मागील पाळी होऊन एक महिन्यापेक्षा अधिक काळ गेला असल्यास, किंवा पुढील पाळी येईल तें सांगतां यत नसल्यास खालीलपैकी कोणत्या वर्गांत ह्या बाई पडतात ? (अ) अडाणी-पणामुळे सांगतां येत नाही, (आ) पाळी अनियमित आहे, (इ) पाळी चुकल्याची शंका आहे
- ५३ पाळी अनियमित झाल्यास किंवा चुकल्यास ती पुन्हा येण्याकरितां कांही उपाय माहीत आहे कां ?
- ५४ हे उपाय कोणते ?
- ५५ मासिकपाळी व गरोदरपण यांचे परस्पर संबंध माहीत आहेत कां ? (नसल्यास माहिती देणें)
- ५६ मासिकचक्रांत कांही दिवसच गर्भ राहण्याची शक्यता असते व कांही दिवस शक्यता नसते हें लक्षांत आलें आहे कां ?
- ५७ मूल हवेसें वाटत असेल तर संबंध केव्हां येण्यास हवा ?
- ५८ मूल नको असल्यास कोणते दिवस टाळावयास हवे ?
- ५९ तुम्हांला आणखी मूल व्हावें असें वाटतें कां ?
- ६० वर दिलेले नियम तुम्हांला कितपत पाळतां येतील ?
- ६१ ह्या संबंधांत तुमच्या मालकाशी बोलूं कां ?

विवाहपद्धतिविषयक पाहणी (गेल्या तीन वर्षांत लग्न झालेल्या मुलींसाठी व स्त्रियांसाठी)

अनुक्रमांक

तारीख

गांव

अन्वेषिका

कुटुंबप्रमुखाचें नांव

विवाहित मुलीचें नांव

माहिती देणाराचें नांव

माहिती देणाऱ्याचें विवाहित मुलीशीं नातें : (अ) आजचें

(आ) लग्नापूर्वीचें

लग्नाची तारीख

- १ मुलीचें आजचें वय दागदागिन्यांवर
- २ मुलीचें लग्नसमयी वय भोजनावर
- ३ नवऱ्याचें आजचें वय हुंड्यावर
- ४ नवऱ्याचें लग्नसमयी वय इतर
- ५ मुलीचें माहेर कोठे ? १९ स्वर्चाची तरतूद कशी केली ?
- ६ मुलगी त्याच गांवीं होती कां ? कर्ज काढून
- ७ मुला-मुलीचें गांवांतील अंतर धान्य विकून
- ८ कोण कोणाला सांगून गेलें ? बैल-जनावरें विकून
- ९ कोणामार्फत सांगून गेले ? जमीन किंवा इतर कांही विकून
- १ आई, २ बाप, ३ भाऊ-भावजय, २० कर्ज काढलें असल्यास
- ४ इतर नात्यांचे, ५ इतर ओळखीचे किती काढलें ?
- १० कोणाच्या पसंतीने लग्न ठरलें ? कोणाकडून काढलें ?
- ११ ह्यापूर्वी कोणी सांगून आले होते कां ? तारण काय ठेवलें ?
- १२ असल्यास, कितीजण ? त्यांची माहिती गेल्या तीन वर्षांत त्यांतलें किती फिटलें ?
- शिक्षण २१ आपल्या मुलीच्या लग्नाबद्दल काय
- घंदा वाटतें ?
- उत्पन्न लहानपणीं झालें
- राहण्याचें ठिकाण योग्य वयाला झालें
- नाकारण्याचीं कारणें मोठ्या वयाला झालें
- १३ हाच मुलगा पसंत कां केला ? २२ लहानपणीं झालें असल्यास कारण
- १ शिक्षण चांगला जोड मिळाला
- २ घंदा पैसा मिळाला
- ३ शेतवाडी माहेरची गरीबी
- ४ घरची स्थिति चांगली सासरीं घरांत कामाला माणसाची
- ५ चांगलें कुटुंब जरूरी होती
- ६ मुलगा मिळवतो इतर
- ७ पैसा जास्त दिला
- ८ इतर २३ मोठ्या वयाला झालें असल्यास कारण
- १४ साखरपुडा केव्हां झाला ? चांगला जोड मिळत नव्हता
- १५ लग्न किती दिवसानंतर झालें ? लग्नाला जरूर असलेला पैसा नव्हता
- १६ इतकें अंतर पडण्याचें कारण ? माहेरीं कामाला माणूस हवें होतें
- १७ मुलाकडच्या-मुलीकडच्या बाजूस शारीरिक व्यंग
- स्वर्चाची तरतूद करण्यास इतका वेळ इतर
- लागला म्हणून कां ? २४ योग्य वयाला लग्न झालें असल्यास
- १८ लग्नाकरितां झालेला खर्च मोठ्या वयाला लग्न होण्यांतल्या
- कपडालत्यावर अडचणी अगर तोटे कोणते ?

आहारविषयक पाहणी

अनुक्रमांक

तारीख

गांव

कुटुंबप्रमुखाचें नांव

कुटुंब शाकाहारी की मांसाहारी ?

कुटुंबांतील एकूण माणसें :

शाकाहारी :

मांसाहारी :

कांही विशिष्ट लोक मांसाहार करीत नसल्यास कोणकोण करीत नाहीत ? कां ?

मांसाहार वर्षातून कांही दिवस वर्ज्य असतो कां ? केव्हां ?

कांही खाद्यपदार्थांच्या वापरासंबंधी

पदार्थ	रोजच्या खाण्यांत आहेत कां ?	गेल्या आठवड्यांत खाल्लें असल्यास	गेल्या महिन्यांत खाल्लें असल्यास	गेल्या महिन्यांत खाल्लें नसल्यास
	किती किंमत	किती किंमत	किती किंमत	गेल्या सव्वंघ वर्षांत खाल्लें नाही कां ? खाल्लें असल्यास काय निमित्तानें ?

दूध

तूप-लोणी

तेल

वनस्पति

साखर

गूळ

फळें

भाजीपाला

अंडीं

मटन-बशट

मुकट

कोबडी

मासे

रोज दूध किती खातां ?

ऋतुमानाप्रमाणें जेवणांत

विकत किती घेतां ? त्याचा खर्च

होणाऱ्या बदलाविषयी

त्याचा विनियोग कसा करतां ?

(अ) पिण्याकरितां

(आ) चहासाठी

(इ) इतर

दूध पिणारांचीं नांवां व वयें

किती पितात ?

तारीख	वार	तिथि
-------	-----	------

(माप स्टॅन्डर्ड नसल्यास तशी नोंद करावी)

बाजरी
ज्वारी
नाचणी
गहू
तांदूळ
डाळी
कडधान्ये
भाजीपाला
मटण-वशट
इतर

माहिती दिल्याची तारीख	दुपारच्या जेवणांतल्या पदार्थांची यादी	रात्रीच्या जेवणांतल्या पदार्थांची यादी
रविवार		
सोमवार		
मंगळवार		
बुधवार		
गुरुवार		
शुक्रवार		
शनिवार		

टिपणे

निवडलेल्या खेड्यांवरील टिपणें

पाहणीसाठी जीं ग्रामकेंद्रे निवडण्यांत आलीं होतीं, त्यांचें थोडक्यांत वर्णन करणारीं टिपणें पुढे देत आहोंत :-

अहमदनगर जिल्ह्यांतून जें केंद्र निवडलें गेलें होतें, त्यांत मध्यवर्ती खेडे मिरजगांव आणि गोंदारडी, डिकसळ आणि गुरवपिपरी हीं आसपासचीं खेडीं यांचा समावेश केला होता. मिरजगांव हें अहमदनगर-कर्माळा रस्त्यावर अहमदनगर या जिल्ह्याच्या शहरापासून ३२ मैलांवर वसलेलें खेडें आहे. कर्जत या तालुक्याच्या गांवापासून तें १० मैल दूर आहे. शेजारचीं तीन खेडीं मिरजगांवपासून ४ मैलांच्या आंत आहेत. क्रमांक २-१ या तक्त्यांत, या खेड्यांची १९४१ व १९५१ या खानेसुमारीच्या वेळची व आमच्या १९५५ सालच्या पाहणीच्या वेळची लोकसंख्या आणि १९५१ व १९५५ या सालांतील कुटुंबांची संख्या दिली आहे.

तक्ता क्रमांक २-१

अहमदनगर जिल्हा ग्रामकेंद्रांतील खेडेगांवांचा तपशील

खेड्याचें नांव	१९४१ च्या खानेसुमारीच्या वेळची लोकसंख्या	१९५१ च्या खानेसुमारीच्या वेळची लोकसंख्या	१९५५ सालीं पाहणीच्या वेळची लोकसंख्या	१९५१ सालची कुटुंब संख्या	१९५५ सालची कुटुंब संख्या
मिरजगांव	३४१५	४३४६	४४६७	७०३	८०६
गोंदारडी	९२	१२०	१२८	२०	२३
डिकसळ	४७६	५१२	५४३	८३	८६
गुरवपिपरी	१०९०	१२६३	१५५५	२१७	२९७
एकूण संख्या	५०७३	६२४१	६६९३	१०२३	१२१२

मुंबई प्रांताच्या दक्षिणेस जो दुष्काळी व अवर्षणाचा असा विभाग आहे, त्यांत हें केंद्र वसलें आहे. या भागांत शेतीशिवाय मेंढ्या पाळण्याचा एक महत्त्वाचा उद्योग आहे. खुद्द मिरजगांवांत चामडीं कमावण्याचा व्यवसाय करणाऱ्या ढोर जातीच्या बऱ्याच लोकांची वस्ती आहे. आपल्या कामाच्या वाढीसाठी सहकारी संस्था काढून त्यांनी मोठ्या प्रमाणांत हा व्यवसाय चालविला आहे. या विभागांतील आमच्या पाहणीच्या वेळीं शेतीला पाणी पुरविण्यासाठी गुरवपिपरी येथे एका लहान तलावाचें काम चालू होतें. आम्ही निवडलेल्या खेड्यांतील व आसपासच्या भागांतील बरीचशीं माणसें या कामावर लागलेलीं आढळलीं.

या खेड्यांतून पिण्याच्या पाण्याचा पुरवठा फारच अपुरा होता. सर्वसामान्य खेडेगांवांच्या तुलनेनेहि या खेड्यांतील, विशेषतः मिरजगांवांतील आरोग्यरक्षणाची व्यवस्था अतिशय असमाधानकारक आहे असे दिसून आले. त्याच्यासारख्या मोठ्या खेड्यांत माणसांच्या मलमूत्र विसर्जनासाठी अधिक चांगली व्यवस्था असणे आवश्यक आहे. तसे कांही नसल्यामुळे रस्ते व पडकी घरे यांचाच यासाठी वापर केला जात होता. तेथे मलेरिया बऱ्याच प्रमाणांत आहे असे एकले होते. पण आमच्या पाहणीत या समजाला कांही आधार असल्याचे आढळून आले नाही. मिरजगांवांत महारोग्यांची बरीच वस्ती आढळली आणि मिरजगांवाचा उल्लेख 'महारोग्यांचे मिरजगांव' अशा शब्दांत तेथे केला जातो असे दिसले. १८८४ सालच्या डिस्ट्रिक्ट गॅझेटियरमध्येहि या विषयीचा उल्लेख असलेला आढळून येतो. मुमारे १५ वर्षांपूर्वी एका वैद्यकीय समाजकार्यकर्त्याने महारोग्यांसाठी येथे एक चिकित्सा केंद्र सुरू केले होते; पण आपला रोग उबडकीस येईल या भीतीने महारोगी त्या केंद्रांत जाण्यास तयार होईनात, असे त्याला आढळून आले. आमचे पाहणीकाम चालू असताना या भागांत महारोगाचा प्रसार किती प्रमाणांत आहे, हे अजमावण्यासाठी, मिरजगांवच्या रहिवाशांची वैद्यकीय तपासणी करण्याची आम्ही व्यवस्था केली होती. तेथील रहिवाशांकडून या कामांत आम्हांला पूर्ण सहकार्य मिळाले. सर्व रहिवाशांच्या प्राथमिक वैद्यकीय तपासणीनंतर, संशयित लोकांची अधिक कसून तपासणी केली गेली. आणि या विशिष्ट वैद्यकीय शाखेतील तज्ज्ञांकडून ही तपासणी करण्यांत आली. या तपासणीत असे आढळून आले की, ४३४६ एवढ्या लोकसंख्येत ३७ महारोगी होते. हे प्रमाण हजाराला नऊ असे पडते. महारोगाचे बरेच अधिक प्रमाण आपल्या खेड्यांत असावे, अशी तेथील रहिवाशांना शंका वाटत होती. त्यामुळे वैद्यकीय तपासणीच्या निकालानंतर आपले खेडे समजले जाते तेवढ्या मोठ्या प्रमाणांत महारोगपीडित नाही, हे कळून आल्यामुळे गांवकऱ्यांना समाधान वाटले, असे दिसून आले. मिरजगांवांत डिस्ट्रिक्ट लोकल बोर्डाच्या तर्फे एक मोफत देवाखाना व हॉस्पिटल चालविलेले होते. आणि तेथे महारोग्यांसाठी एक वेगळी खोलीहि होती. मिरजगांवांत दोन खासगी डॉक्टर होते; पण त्यांच्यापैकी खरा वैद्यकीय व्यक्साय करणारा एकच होता. दुसरा, देवतांचा कोप शमन करून रोग बरे करणारा मानिक होता. खेड्यांत प्रशिक्षित सुईंग नव्हती. अडल्या प्रसंगी ३२ मैलांवर असलेल्या अहमदनगराकडेच लोकांना धांव घ्यावी लागत असे. त्या खेड्यांत काम करीत असताना आमच्या अन्वेषिकेने आठ बाळंतपणे केली. त्यामुळे लोकांना फार कृतज्ञता वाटली. मूल न झालेल्या तीन स्त्रियांना वांझपणावर इलाज पाहिजे होता, तेव्हां योग्य त्या डॉक्टरांकडे त्यांना पाठविण्याचे कामहि अन्वेषिकेने केले.

मिरजगांव हे एक महत्त्वाचे बाजाराचे केंद्र आहे. शेतमालाचा व्यापार करणारे बरेच व्यापारी तेथे आहेत. मिरजगांवांत तीन व गुरवपिंपरी येथे एक सहकारी पतपेढी आहे व दोन्ही खेड्यांत ग्रामपंचायती आहेत. मिरजगांवची पंचायत मोफत ग्रंथालय व वाचनालयहि चालविते. या पंचायतीने एक करमणूक केंद्रहि चालविले आहे. तेथे रेडिओ व कांही वार्हेहि ठेवली आहेत. या केंद्रांत शिकविण्याची सोयहि चांगली आहे. मिरजगांवला ५, गुरवपिंपरीला २ आणि डिकसळला एक प्राथमिक शाळा आहे. याशिवाय मिरजगांवला एक हायस्कूल व ५० विद्यार्थ्यांसाठी एक वसतिगृहहि आहे. आसपासच्या खेड्यांतील विद्यार्थ्यांना या सोयीमुळे हायस्कूलचा फायदा घेता येतो. मिरजगांवला पोस्ट ऑफिस आहे. तसेच तेथे नियमित जाणारी येणारी बसहि आहे.

पश्चिम खानदेशातील ग्रामकेंद्रांत धानोरे हे मध्यवर्ती खेडे व आसपासची ७ खेडी यांचा समावेश होता. धानोरे हे नंदुरबार-रायगड रस्त्यावर नंदुरबार या तालुक्याच्या गांवाहून व रेल्वे स्टेशनाहून १४ मैलांवर आहे. धानोऱ्यांत खुद्द धानोरे हे खेडे व २ मैलांच्या टापूंत असणारी ७ लहान खेडी, एवढ्यांचा समावेश होतो. निवडलेली इतर खेडी ही धानोऱ्यापासून ४ मैलांच्या

आंत आहेत. क्रमांक २-२ या तक्त्यांत या ग्रामकेंद्राची १९४१, १९५१ या खानेसुमारीच्या वर्षीची व १९५५ सालांतील आमच्या पाहणीच्या वेळची लोकसंख्या आणि १९५१ व १९५५ सालांतील कुटुंबांची संख्या दिली आहे.

तक्ता क्रमांक २-२

पश्चिम खानवेश जिल्हा ग्रामकेंद्रांतील खेडेगांवांचा तपशील

खेड्याचे नांव	१९४१ च्या खानेसुमारीच्या वेळची लोकसंख्या	१९५१ च्या खानेसुमारीच्या वेळची लोकसंख्या	१९५५ सालची पाहणीच्या वेळची लोकसंख्या	१९५१ सालची कुटुंब संख्या	१९५५ सालची कुटुंब संख्या
धानोरें	३१८५	३९३४	३९६३	११०२	६९०
मंगरूळ	१७७	२६२	२८१	४३	५०
करंजी	२७७	३०१	२४७	३८	४४
लखमी खेडें	४६०	६३१	६४४	१०५	१११
खडादें	९९०	९३६	७७९	१२०	१३३
आदितारा	४१२	४६७	४७१	७६	८६
बोराडें	५५१	५६०	५९२	९४	१०६
अडादें	४६३	५१९	५४२	७५	९७
एकूण संख्या	६५१५	७६१०	७५१९	१६५३	१३१७

आमच्या पाहणीच्या वेळीं एकूण १३१७ कुटुंबे व ७५१९ एवढी लोकसंख्या या ग्रामकेंद्रांत होती. लोकसंख्या व कुटुंबांची संख्या यांचे आमच्या पाहणीत आढळून आलेले आंकडे व १९५१ च्या खानेसुमारीचे आंकडे यांची तुलना केली असतां विसंगति आढळून आली. धानोऱ्याच्या लोकसंख्येच्या बाबत दोन्ही वेळेचे आंकडे जरी जवळजवळ जुळत असले तरी १९५१ सालच्या खानेसुमारीत नमूद केलेल्या कुटुंबांपैकी फक्त शकडा ६० कुटुंबेच असलेलीं आमच्या पाहणीत दिसून आलीं. इतर खेड्यांच्या बाबतींतहि अशीच विसंगति आढळून आली. दोन वेळच्या आंकड्यांतील या फरकाचा समाधानकारक खुलासा झाला नाही.

या केंद्रांतील लोकसंख्येंत भिल्ल जमात बहुसंख्य आहे. वस्तुतः भिल्ल हे टोळ्या करून राहणारे असले, तरी येथे ते शेतीच्या व्यवसायांत स्थिर झालेले आहेत. तरीहि त्यांच्या समाज-व्यवस्थेंत व रीतिरिवाजांत अजूनहि जुन्यापैकी कांही ठळक विशेष प्रचलित असलेले आढळतात. विवाहासंबंधीचे त्यांचे रीतिरिवाज सर्वसामान्य शेतकरी समाजापेक्षा भिन्न आहेत आणि विशेषतः त्यांच्यांतील स्त्रियांना शेतकरी स्त्रियापेक्षा अधिक स्वातंत्र्य आहे. याबद्दल विस्ताराने पुढे येणारच आहे.

तापीच्या एका उपनदीचे पाणी धानोऱ्याचे लोक पिण्यासाठी वापरतात. शेजारच्या खेड्यांत पिण्याच्या पाण्यासाठी विहिरी आहेत. एकंदरीने या केंद्रांत पिण्याच्या पाण्याची सोय समाधानकारक दिसून आली. खेड्यांची एकंदर आरोग्य रक्षणाची सोयहि चांगली दिसली. इतर केंद्रांच्या तुलनेत या केंद्रांतील खेडी पुष्कळच अधिक स्वच्छ आढळलीं. या खेड्यांच्या जवळच मोठें जंगल आहे. त्यामुळे अगदी आतांपर्यंत हा सगळा विभाग मलेरियाने पीडलेला होता. परंतु राज्य-सरकारच्या सार्वजनिक स्वास्थ्य खात्याने डी. डी. टी. चा मलेरिया-प्रतिबंधक उपाय योजल्यामुळे

आतां येथील मलेरियाचें प्रमाण बरेंच कमी झालें आहे. आमच्या पाहणीच्या काळांत मुलमर्घ्यां खरजेचा प्रादुर्भाव झालेला आढळला. तसेंच कांही ठराविक ऋतूंत येथे हगवणीचाहि विकार नेहमी बळावत असल्याचें आढळलें. परंतु एकंदरीने सर्व लोकांचें स्वास्थ्य विशेष चांगलें असल्याचें दिसून आलें.

या केंद्रांत एकहि धंदेवाईक डॉक्टर नव्हता. परंतु स्वीडिश मिशनने चालविलेला एक दवाखाना होता. धानोऱ्याला या मिशनने एक हॉस्पिटलहि चालवलें होतें. पण तेथील लोक त्याचा पुरेसा फायदा करून घेईनात म्हणून तें बंद केलें गेलें असें कळलें. सध्या अगदी जवळचें हॉस्पिटल १४ मैलांवर नंदुरबार येथे आहे.

धानोरे ही एक महत्त्वाची बाजारपेठ आहे. येथे एक ब्रँच-पोस्ट ऑफिस, ग्रामपंचायत व दोन सहकारी पतपेढ्या आहेत. या ग्रामकेंद्रांतील इतर दोन खेड्यांतहि दोन सहकारी पतपेढ्या आहेत. या केंद्रांतील एकाशिवाय इतर सर्व खेड्यांत प्राथमिक शाळा आहेत; परंतु त्यांतील मुलांची उपस्थिति मात्र अनियमित व असमाधानकारक आहे. येथे दारू पिण्याची संवय पुरुषांमध्ये सर्वसामान्य आहे. त्यामुळे आमच्या अन्वेषिकेला अनेकदा त्रास झाला आहे.

रत्नागिरी जिल्ह्यांतील ग्रामकेंद्रांत मिठबाव या एकाच खेड्याचा समावेश होतो. मिठबाव हें देवगड या तालुक्याच्या गावापासून २० मैलांवर समुद्रकिनार्यावर वसलें आहे. आमच्या पाहणीच्या वेळीं तेथे ११३० कुटुंबे व ५१४० एवढी लोकसंख्या होती. १९५१ सालच्या खानेसुमारीप्रमाणे तेथील कुटुंबांची संख्या ११५५ व लोकसंख्या ५४४० एवढी होती. पण या खेड्याचें मुंबई शहरावरील अवलंबन केवढें मोठें आहे हें लक्षांत घेतलें की, आणि या अवलंबनामुळे येथून मुंबईला कामधंद्यासाठी सतत जाणाऱ्या लोकांचें प्रमाण घ्यानांत घेतलें की, १९५१ सालच्या खानेसुमारीपासून आमच्या पाहणीपर्यंतच्या ४ वर्षांत कुटुंबांच्या संख्येतील व लोकसंख्येतील ही घट वस्तुस्थितीला घरून असावी असें वाटतें. या अवलंबनासंबंधी पुढे पुन्हा उल्लेख येणारच आहे.

आपल्या उदरनिर्वाहासाठी हें खेडें मुंबई शहरावर फार मोठ्या प्रमाणांत अवलंबून आहे, याबद्दल उल्लेख पूर्वी आलेलाच आहे. सगळ्याच रत्नागिरी जिल्ह्याचें हें वैशिष्ट्य आहे. या जिल्ह्यांतील बऱ्याच माणसांना मुंबईला हंगामी किंवा कायम स्वरूपाचा धंदारोजगार मिळतो. त्यामुळे खेड्यांत राहणाऱ्या आपल्या कुटुंबियांना ते नियमित पैसे पाठवितात. या जिल्ह्यांतील शेती व्यवसाय हा मुख्यतः तांदुळाच्या एका पिकापुरताच आहे. मिठबाव हें खेडें किनाऱ्यावर असल्यामुळे तेथे शेतीला विशेष महत्त्व नाही. या खेड्यांतील केवळ शेकडा ४० कुटुंबेच शेतीवर अवलंबून असलेलीं आढळलीं. उलटपक्षीं येथे मच्छीमारी हा एक महत्त्वाचा व्यवसाय असल्यामुळे शेकडा २० कुटुंबे या व्यवसायावर अवलंबून असलेलीं दिसलीं व येथील लोकांच्या आहारांत मासोळी हा एक महत्त्वाचा घटक असलेला आढळला.

साक्षरतेचें फार मोठें प्रमाण हें या खेड्याचें लक्षांत घेण्यासारखें वैशिष्ट्य म्हणतां येईल. मुंबई शहराशी असणारा या खेड्याचा संबंध हें या साक्षरतेच्या मोठ्या प्रमाणाचें एक कारण असावें. आमच्या येथील पाहणीत शेकडा ६१ पुरुष व शेकडा २७ स्त्रिया साक्षर असल्याचें दिसून आलें. या खेड्यांत पांच प्राथमिक शाळा, एक उच्च माध्यमिक शाळा, एक मत्स्य-संवर्धनाची शाळा व एक प्राथमिक-शिक्षक-प्रशिक्षणाची शाळा एवढ्या संस्था आहेत. या शाळांतील ग्रंथालयें चांगलीं आढळलीं. येथल्या वाचनालयांत मासिकें व वृत्तपत्रें येत असलेलीं दिसलीं. वाचनाची संवय येथे सर्वसामान्य असलेली दिसली. या दृष्टीने हें ग्रामकेंद्र इतर सर्व ग्रामकेंद्रांपेक्षा सर्वस्वी वेगळें असलेलें दिसलें.

या खेड्यांत पोस्ट ऑफिस, ग्रामपंचायत व सहकारी पतपेढी आहे. येथे दोन डॉक्टर आहेत. विशेष मोठ्या आजारांवरील उपचारासाठी लोक २० मैलांवर असणाऱ्या देवगडला जातात.

परभणी जिल्ह्यातील ग्रामकेंद्रांत बोरी हे मध्यवर्ती खेडे व शेजारचीं आठ खेडीं यांचा समावेश होतो. बोरी हे खेडे परभणी-जितुर या बसच्या रस्त्यावर परभणीपासून १८ मैलांवर आहे. जितुर हे तालुक्याचे ठिकाण आहे. क्रमांक २-३ या तक्त्यांत या ग्रामीण केंद्रांतील सर्व खेड्यांची १९४१ व १९५१ या खानेसुमारीच्या वर्षांतील आणि १९५५ सालची आमच्या पाहणीच्या वेळची लोकसंख्या आणि १९५१ व १९५५ या सालांतील कुटुंबांची संख्या दिली आहे. या तक्त्यावरून येथील लोकसंख्येत अगदी थोडी वाढ झाली आहे हे दिसून येईल.

तक्ता क्रमांक २-३

परभणी जिल्हा ग्रामकेंद्रांतील खेड्यांवांचा तपशील

खेड्याचे नांव	१९४१ च्या खानेसुमारीच्या वेळची लोकसंख्या	१९५१ च्या खानेसुमारीच्या वेळची लोकसंख्या	१९५५ सालची पाहणीच्या वेळची लोकसंख्या	१९५१ सालची कुटुंब संख्या	१९५५ सालची कुटुंब संख्या
बोरी	३२३४	३२४६	३३९७	५९०	७१०
धानोरें	४०८	३८२	३८३	७०	९१
नागापूर	१०६	११२	१०६	३०	२७
देवगांव	२८०	२९२	२९४	१५७	७०
मुढा	३२६	२७६	३०९	५८	६७
नागठाणा	१७३	१३५	१२४	२६	२१
गणपूर	१४४	२००	१५०	३४	३४
दोहोरा	५२३	५४८	५६३	१०७	११४
चांदज	७२५	७३४	७४६	१४३	१५१
एकूण संख्या	५९१९	५९२५	६०७२	१२१५	१२८५

बोरी येथे पिण्याच्या पाण्याच्या बऱ्याच विहिरी आहेत. इतर खेड्यांमधून कर्पारा ही नदी वाहत असल्यामुळे तिचेच पाणी वर्षातील कांही महिने पिण्यासाठी मिळते. उरलेल्या महिन्यांत पिण्याच्या पाण्यासाठी या खेड्यांत पुरेशा विहिरी आहेत. एका खेड्यांतील एक पिण्याच्या पाण्याची विहीर मात्र नारूच्या जंतूंनी दूषित झाली आहे, असे सांगण्यांत आले; परंतु एकंदरीने येथील पिण्याच्या पाण्याची सोय पुरेशी व समाधानकारक असलेली आढळली. या खेड्यांतील सर्वसाधारण आरोग्यरक्षणाची स्थिति मात्र अतिशय असमाधानकारक असलेली दिसून आली. येथील लोकांचे अज्ञान व निरक्षरता हीच या परिस्थितीचीं कारणे असावीत.

बोरीमध्ये किंवा या ग्रामकेंद्रांतील इतर खेड्यांत एकही डॉक्टर नव्हता. तेथील ग्रामपंचायतीने किंबीन, आयोडीन व अँटीबायोटिक्स अशासारखी आवश्यक ती औषधे एका लहान स्टोअरच्या द्वारां मिळण्याची व्यवस्था केली होती. परंतु वैद्यकीय सल्ला मिळत नसल्यामुळे या

औषधांचा फारसा उपयोग होऊ शकत नव्हता. नेहमीच्या वैद्यकीय उपचारांसाठी लोक ६ मैलां-वरच्या जितुरला किंवा १८ मैलांवरच्या परभणीला जात.

बोरी ही महत्त्वाची बाजारपेठ आहे व बसच्या रस्त्यावरहि आहे. तेथे पोस्ट ऑफिस, ग्रामपंचायत, सहकारी पतपेढी व ग्रेन बँक हीहि आहेत. परंतु एकंदरीने तेथील बहुतेक लोक अगदी निरक्षर असेच आहेत. बोरीला मुलांसाठी व मुलींसाठी अशा वेगळ्या प्राथमिक शाळा आहेत. केंद्रांतील आणखी दोन खेड्यांतहि प्राथमिक शाळा आहेत. परंतु शाळांतील मुलांची उपस्थिति अनिश्चय असमाधानकारक होती व लोकांतहि या बाबतीत उदासीनताच दिसली. ज्या सहा वेगवेगळ्या ग्रामकेंद्रांत आम्ही पाहणी केली, त्यांत बोरीच्या ग्रामकेंद्रांतील लोकांत साक्षरतेचें प्रमाण सर्वांत कमी आढळलें.

या पाहणींत ज्या दोन कानडीभाषी ग्रामकेंद्रांचा अंतर्भाव केला होता, त्यांपैकी बेळगांव जिल्ह्यांतील मुदलगी हें एक ग्रामकेंद्र होतें. गोंगाक या तालुक्याच्या गांवापासून १५ मैलांवर तें बसलेलें आहे. आमच्या पाहणीच्या वेळीं तेथे ८४० कुटुंबे व ४५३० एवढी लोकसंख्या होती. परंतु १९५१ सालच्या खानेमुमारींत येथील कुटुंबांची संख्या ८७२ व लोकसंख्या ४६९१ एवढी नोंदलेली होती. आमच्या पाहणीच्या वेळची ही संख्येतील घट कदाचित् वरोबर नसावी. कारण या ग्रामकेंद्रांतील आम्ही मुरू केलेल्या लोकगणनेचें काम पूर्ण झालें किंवा नाही, याविषयी आमची खात्री नाही. या पाहणीच्या अखेरच्या दिवसांत आमच्या अन्वेषिकेच्या आकस्मिक आजारामुळे पाहणीचें काम मध्येच सोडून द्यावें लागलें, हा उल्लेख मागे येऊन गेलेलाच आहे.

मुदलगी येथे पिण्याच्या पाण्यासाठी दोन विहिरी होत्या व त्यांचें पाणी उन्हाळा सोडून इतर महिन्यांत पुरेसें होत होतें. सार्वजनिक स्वच्छता व आरोग्य यांच्या बाबतींत येथील लोक विशेष जागरूक दिसले. प्रातःविधीसाठी खेड्याचा एक भाग राखून ठेवलेला होता व ग्रामपंचायतीने नेमलेला एक मेहतर दररोज हा भाग स्वच्छ करीत असे. देवीची लस टोचवून घेण्याच्या बाबतींत येथील ग्रामपंचायत तत्पर असे व जिल्हा-सार्वजनिक-आरोग्य-विभागाकडून मलेरियाच्या प्रतिबंधासाठी व कुत्रे आणि उंदीर यांचा उपद्रव थांबविण्यासाठी जे जे उपाय योजिले जात ते अंमलांत आणण्याच्या कार्यांत ही ग्रामपंचायत सक्रिय सहकार्य देत असे. या खेड्यांत कोणतेच खास रोग आढळले नाहीत. परंतु येथे थोड्या प्रमाणांत क्षयरोग असावा, अशी आमच्या अन्वेषिकेला शंका आली. आमच्या पाहणींतल्या इतर बहुतेक ग्रामीण केंद्रांपेक्षा येथील वैद्यकीय उपचारांची सोय अधिक चांगली असलेली आढळली. डिस्ट्रिक्ट लोकल बोर्डकडून येथे एक योग्य (क्वॉलिफाईड) डॉक्टर नेमण्यांत आला होता. येथील वैद्यकीय सल्ला व उपचार मोफत होते. याशिवाय कम्युनिटी प्रोजेक्ट शासनाकडून नेमण्यांत आलेला एक डॉक्टर, एक आरोग्य-प्रचारिका (हेल्थ व्हिजिटर) व एक प्रसाविका (मिडवाइफ) हे सर्व या खेड्याला नियमित भेटी देत होते. अधिक कठिण रोगांच्या उपचारांसाठी लोक १५ मैलांवरच्या गोंगाक येथील हॉस्पिटलमध्ये जात.

मुदलगी ही महत्त्वाची बाजारपेठ आहे. येथे पोस्ट ऑफिस आहे. चिकोडी रोड हें रेल्वे स्टेशन येथून फक्त १८ मैलांवर आहे. आणि या खेड्याचे इतर ठिकाणांना जोडणारे एकंदर दळणवळणाचे मार्ग चांगले आहेत. येथे ग्रामपंचायत आहे व वर नमूद केल्याप्रमाणे ती आपल्या कार्यांत दक्ष आहे. तिचे बहुतेक सदस्य सुशिक्षित व बहुश्रुत आहेत. या खेड्यांत विणकरांची एक लहानशी जमात आहे आणि त्यांची वेगळी सहकारी समितिहि आहे.

गुलबर्गा जिल्ह्यांतील ग्रामकेंद्रांत मध्यवर्ती नालवार हें खेडें व शेजारंचीं दोन खेडीं एवढ्यांचा समावेश होतो. या पाहणीसाठी निवडलेलें हें दुसरें कानडीभाषी केंद्र होतें. नालवार हें मध्य रेल्वे-

वरुंचें रेल्वे स्टेशन असून, वाडी या महत्त्वाच्या रेल्वे जंक्शनपासून ९ मैलांवर आहे. या खेड्याची वस्ती रेल्वे स्टेशनपासून २ मैलांवर आहे. त्याची लोकसंख्या पांच हजारांवर असून तें एक लहानसें नगरच आहे. क्रमांक २-४ या तक्त्यांत या ग्रामकेंद्रांतील १९५१ च्या खानेसुमारीच्या वेळची आणि या पाहणीच्या वेळची कुटुंबांची संख्या व लोकसंख्या दिली आहे.

तपता क्रमांक २-४

गुलबर्गा जिल्हा ग्रामकेंद्रांतील खेडगांवांचा तपशील

खेड्याचें नांव	१९५१ च्या खानेसुमारीच्या वेळची लोकसंख्या	१९५५ सालची पाहणीच्या वेळची लोकसंख्या	१९५१ सालची कुटुंब संख्या	१९५५ सालची कुटुंब संख्या
नालवार	५७८९	६३६३	१०८८	१३२१
सुगुरू	१०६३	१०९६	२०९	२४९
कालकंडा	५८०	५२२	१०२	१०९
एकूण संख्या	६५७५	७९८१	१४०६	१६७९

नालवार हें लहानसें नगर असूनहि येथील भिन्नभिन्न जातीयांमधील प्रमाण हें इतर सर्व-सामान्य शहरांपेक्षा अगदी वेगळें असल्यामुळे, तसेंच साक्षरता व शिक्षण यांच्या अल्प प्रमाणांमुळे आणि सार्वजनिक आरोग्य व स्वच्छता यांच्यासंबंधीच्या असमाधानकारक परिस्थितीमुळे एखाद्या मागासलेल्या भागासारखें दिसतें. या गांवच्या लोकसंख्येंत मागासलेल्या व वर्गीकृत जातींचें फार मोठें प्रमाण आढळलें. येथे २५ टक्के लोक लमाण या आदिवासी जमातीचे होते. या जमातीचे लोक ९ टोळ्यांत विभागले गेले असून प्रत्येक टोळीचा स्वतंत्र प्रमुख आहे. येथील लोकसंख्येंत २० टक्के मुसलमान आहेत.

येथील लोकांचा शेतीशिवाय दुसरा महत्त्वाचा व्यवसाय म्हणजे जवळच्या दगडांच्या खाणींत व ६ मैलांवरील शहाबादमध्ये असलेल्या सीमेंटच्या कारखान्यांत मजुरी करणें, हा होय. हातमागांवर विणणाऱ्या विणकरांचाहि येथे एक वर्ग आहे.

या गांवच्या लोकसंख्येच्या मानाने पिण्याच्या पाण्याची पुरेशी सोय येथे नव्हती आणि गांवांतील आरोग्यरक्षणाची सोयहि अतिशय असमाधानकारक होती. गांवांत दोन डॉक्टर होते, परंतु त्यांचा उपयोग करून घेण्याऐवजी लोक आपले स्वतःचेच अडाणी उपचार रोमांवर करीत होते. गांवांतील बहुतेक लोक निरक्षर होते. मुलांची एक व मुलींची एक अशा दोनच प्राथमिक शाळा तेथे होत्या. या शाळांतील मुलांमुलींची उपस्थिति असमाधानकारक होती. दारू पिण्याचें व्यसन व वेद्याव्यवसाय हीं दोन्ही फार मोठ्या प्रमाणांत येथे असलेलीं आढळलीं.

लोकसंख्या

वेगवेगळ्या वयाच्या व आर्थिक परिस्थितीच्या लोकांमध्ये लोकसंख्या कशा प्रमाणात विभागली गेली आहे, याची माहिती या प्रकरणांत दिली आहे. आमच्या पाहणीतील सहा ग्रामकेंद्रांत वयाच्या प्रत्येक वर्षांत स्त्रियांच्या व पुरुषांच्या संख्येचें प्रमाण काय आहे हें क्रमांक ३-१ या तक्त्यांत दाखविलें आहे. वय सांगण्यांत लोकांकडून ज्या चुका नेहमी होतात, त्यांच्यामुळे, वयाप्रमाणे केलेल्या या विभागणीवरहि परिणाम झाला आहे, हें या तक्त्यावरून स्पष्ट दिसून येईल. ज्या विशिष्ट वय-संख्येच्या शेवटी ० व ५ हे आंकडे येतात, तें वय सांगण्याकडेच बऱ्याच जणांचा कल झुकतांना आढळतो. ही गोष्ट २० हें वय सांगणाऱ्यांच्या बाबतींत व यापुढील ० आणि ५ हे आंकडे शेवटी असणारे वय सांगणाऱ्यांच्या बाबतींत विशेष ध्यानांत घेते. यामुळे यापुढील वयाच्या लोकांच्या वयाबाबतच्या आंकड्यांचा बिनचूकपणा कमीकमी होत जातो. याहून पुढच्या वयांच्या म्हणजे ६० वर्षांनंतरच्या वयांच्या लोकांनी सांगितलेल्या स्वतःच्या वयांच्या आंकड्यांचें सूक्ष्म निरीक्षण केलें की, सांगितलें जाणारें वय हा एक मनाने ठरविलेला किंवा समाजमान्य असा आंकडा असावा असे वाटूं लागते. आपल्याला आपल्या खऱ्या वयाची नीटशी कल्पना नाही, असें वय सांगणारा माणूस सांगतच असे आणि त्याच्या कुटुंबातील माणसांना विचारलें, तर प्रत्येक जण त्याचें अगदी वेगवेगळें वय असल्याचें सांगे. लोकांची स्वतःचीं सांगितलेलीं वयें व इतर आनुषंगिक पुरावां यांच्या साहाय्याने बरोबर वय ठरविण्याचा बराच प्रयत्न केल्यानंतर आम्ही यांत थरा मिळणार नाही हें जाणून हें काम सोडून दिलें. म्हणून वर उल्लेखिलेल्या तक्त्यांत ५७ च्या वरच्या वयाचे सर्व लोक आम्ही एकत्र करून एका गटांतच घातले आहेत.

शेवटी ० किंवा ५ असलेल्या आंकड्यांकडे जसा लोकांचा विशेष कल दिसून आला, त्याच-प्रमाणे विषम आंकड्यांपेक्षा सम आंकड्यांचीं वयें सांगण्याकडे विशेष कल दिसून आला. त्यांतहि ४ किंवा ६ हा आंकडा शेवटी असणाऱ्या संख्येपेक्षा २ किंवा ८ हे आंकडे शेवटी असणाऱ्या संख्या लोकांना जास्त पसंत पडत असें दिसून आलें. शेवटी ४ किंवा ६ हे आंकडे असणाऱ्या संख्या या ५ हा आंकडा शेवटी असणाऱ्या संख्येजवळ असल्यामुळे व ५ शेवटी असणारी संख्या लोकांना विशेषच पसंत असल्यामुळे ४ किंवा ६ शेवटी असणाऱ्या संख्या फारशा कोणी पसंत करीत नसत असें वाटतें. याच कारणासाठी ३ व ७ शेवटी असणाऱ्या संख्यापेक्षां १ व ९ शेवटी असणाऱ्या संख्या या ० या आंकड्याच्या अगदी जवळ असल्यामुळे कोणालाच फारशा पसंत कराव्याशा वाटत नसत.

कांही विशिष्ट आंकड्यांची आवड असण्याचा वय सांगण्यावर कसा परिणाम होतो, हें क्र. ३-२ या तक्त्यावरून दिसून येईल. क्र. ३-१ या तक्त्यांत एकेका वर्षातील लोकांची जी संख्या दिली होती, ती पांच-पांच वर्षांच्या गटांत एकत्रित करून, ० किंवा ५ हे आंकडे शेवटी येणाऱ्या ५, १०, १५ इत्यादि संख्या मध्यभागी घेऊन, हे गट बनविण्यांत आले आहेत. अशा तऱ्हेने पांच वर्षांतील गटांत एकत्रित केलेल्या संख्यांचें पुन्हा तीन गटांत विभाजन केलें आहे. हे तीन गट म्हणजे

तक्ता क्रमांक ३-१

पाहणीच्या क्षेत्रातील स्त्री व पुरुष लोकसंख्येची वयाच्या एकेक वर्षाप्रमाणे विभागणी

पूर्ण झालेल्या वर्षात वय	पुरुष	स्त्रिया	पूर्ण झालेल्या वर्षात वय	पुरुष	स्त्रिया
१ व्या खाली	६१६	६५१	३१	५२	९८
१	४५६	४८१	३२	२२८	२७१
२	५४७	६१५	३३	९८	११९
३	६२०	६०८	३४	८३	१३७
४	५९४	५८९	३५	७१८	४७४
५	६५९	५६५	३६	१०६	१७१
६	६५५	५६२	३७	५२	११८
७	५२५	५८०	३८	१५९	२२९
८	५२७	५८३	३९	३७	९०
९	४९५	५७३	४०	६९५	४९१
१०	४९८	५७५	४१	२१	५८
११	४४३	४९४	४२	१२९	१७०
१२	४४७	४९६	४३	४१	१०६
१३	२१७	२९५	४४	३३	७८
१४	४०४	३८५	४५	५८७	४३३
१५	३४१	३६८	४६	२२	१२७
१६	३८६	३९३	४७	३३	९१
१७	१७४	३१५	४८	८९	१५९
१८	४६१	४३२	४९	१९	५९
१९	१५५	२०८	५०	५२०	४६०
२०	५५०	५७८	५१	१५	५३
२१	११७	१९५	५२	८४	१३३
२२	३६३	४२८	५३	२६	५८
२३	१६७	२१४	५४	२६	६५
२४	१६८	२७०	५५	३२८	२५१
२५	७०८	५८९	५६	३७	७४
२६	१९५	२४४	५७	२३	५४
२७	१३७	२०७	५७ व्या वरचे	९५४	११५१
२८	२८१	३४९	एकूण संख्या	१७९४८	१९३४४
२९	४५	९९			
३०	७८२	६२५			

तस्ता कर्मांक ३.३

पाहणी केलिल्या केंद्रांतोळ स्त्री-पुरुष लोकसंख्येची व्यापसाणें विभागणी

पूर्ण झालेल्या वर्षीत वय	बोरी		धानोरे		मिरजगांव		मिठबाव		भुडलगी		नालवार		सर्व केंद्रे	
	पुरुष	स्त्रिया	पुरुष	स्त्रिया	पुरुष	स्त्रिया	पुरुष	स्त्रिया	पुरुष	स्त्रिया	पुरुष	स्त्रिया	पुरुष	स्त्रिया
७ खालील	१८.३	२०.३	२७.३	२३.५	२१.६	२२.३	२२.५	१६.१	२३.०	२१.५	२४.६	२१.७	२३.१	२१.०
७—१२	१८.७	१७.३	१७.८	१८.२	२०.४	२०.१	२२.९	१६.३	१२.०	१६.६	७.२	१४.१	१६.३	१७.१
१३—१७	६.१	५.८	८.७	१०.३	७.६	८.६	१३.२	९.८	७.७	८.४	८.६	१०.६	८.५	९.१
१८—२२	८.४	१०.४	८.८	९.३	९.३	९.९	८.२	७.४	१०.८	९.७	९.८	१०.२	९.२	९.५
२३—२७	७.२	६.७	८.१	९.२	८.१	७.४	४.०	७.३	७.१	७.८	९.९	८.३	७.७	७.९
२८—३२	९.२	९.३	७.२	६.७	७.१	७.२	३.८	६.३	८.९	८.८	९.४	७.१	७.६	७.४
३३—३७	६.७	५.४	५.३	४.३	५.७	५.४	३.८	५.५	५.९	५.४	७.४	५.७	५.९	५.३
३८—४२	८.१	५.८	४.६	४.८	५.२	४.६	३.७	५.२	७.४	५.१	६.१	६.५	५.८	५.४
४३—४७	५.१	३.८	३.२	४.३	३.४	५.१	२.५	४.९	४.८	४.१	४.८	३.७	४.०	४.३
४८—५२	४.८	५.३	३.३	३.६	३.९	३.१	३.३	६.५	४.५	३.९	४.७	४.७	४.१	४.५
५३—५७	२.४	२.०	१.६	१.९	२.३	१.९	३.७	४.२	३.१	२.६	२.४	३.१	२.५	२.६
५८ व वरील	५.०	७.९	४.१	३.९	४.४	५.४	८.४	१०.५	४.८	६.१	५.१	४.३	५.३	५.९
एकूण	३०५६	३०१०	३७३१	३७६४	३३५५	३३२६	२२३७	२८९१	२०८४	२२७४	३४८५	४०७८	१७९४८	१९३४३

(१) ० किंवा ५ हे आंकडे शेवटी येणारी वयें, (२) २, ४, ६ व ८ हे सम आंकडे शेवटी येणारी वयें, आणि (३) १, ३, ७, ९ हे विषम आंकडे शेवटी येणारी वयें. लोकांकडून वयें जर बरोबर सांगितलीं गेलीं तर या पांच वर्षांच्या गटांत, ० किंवा ५ हे आंकडे शेवटी येणाऱ्या वयांचें प्रमाण अंदाजें शकडा २० असावयास हवें; २, ४, ६ व ८ हे आंकडे शेवटी येणाऱ्या वयांचें प्रमाण अंदाजें शकडा ४० आणि १, ३, ७ व ९ हे आंकडे शेवटी येणाऱ्या वयांचें प्रमाण अंदाजें शकडा ४० असावयास हवें. हें प्रमाण पहिल्या ३ ते ७ व ८ ते १२ या दोन पांच-पांच वर्षांच्या गटांत जवळजवळ तसेंच असलेले आढळून येतें. पण यापुढें मात्र ० व ५ हे आंकडे शेवटी येणाऱ्या वयांचें प्रमाण वाढत जातें आणि पुढे पुढे तर तें अतिशयच वाढलेलें दिसून येतें. उदाहरणार्थ, २३ ते २७ या गटातील जवळजवळ निम्म्यांहून अधिक पुरुषांनी आपलें वय २५ असल्याचें सांगितलें आणि ५३ ते ५७ या गटातील जवळजवळ तीन चतुर्थांश पुरुषांनी आपलें वय ५५ असल्याचें सांगितलें. शेवटी ० किंवा ५ हे आंकडे येणाऱ्या वयांचे अतिशय फुगलेले आंकडे, हे इतर सर्व आंकड्यांनी शेवट होणाऱ्या वयांची संख्या कमी कमी करूनच फुगतात. परंतु त्यांतल्या त्यांतहि सम आंकडे शेवटी येणाऱ्या संख्या-पेक्षा विषम आंकडे शेवटी येणाऱ्या वयांच्या संख्येवर हा आघात सर्वांत जास्त झालेला आढळतो. म्हणजे सर्व वयांच्या गटांत शेवटी सम आंकडे असणाऱ्या वयांची नोंद, शेवटी विषम आंकडे असणाऱ्या वयांच्या नोंदीपेक्षा पुष्कळ जास्त असलेली दिसून येते. शेवटी १ व ९ हे विषम आंकडे असणारी वयें हीं ० या आंकड्याच्या जवळ असल्यामुळें त्या वयांची नोंद कमीत कमी होते. तसेंच शेवटी २ व ४ हे सम आंकडे असणारी वयें हीं ५ या आंकड्याच्या जवळ असल्यामुळे त्याहि वयांची नोंद कमीत कमी होते.

पुरुषांच्या वयांच्या विभागाणीशी तुलना करतां, ० व ५ हे आंकडे शेवटी येणाऱ्या वयांच्या स्त्रियांच्या नोंदीतले आंकडे फारसे फुगलेले दिसत नाहीत. यावरून स्त्रियांच्या वयांची नोंद ही पुरुषांच्या वयांच्या नोंदीपेक्षा अधिक बरोबर झाली आहे असें दिसेल. हें कदाचित् खरेंहि असेल. परंतु मुळांत स्त्रियांनी जीं वयें सांगितलीं, तीं पुरुषांनी सांगितलेल्या वयांपेक्षा अधिक बरोबर होतीं, असें मुळीच नाही. उलट स्त्रियांनी मुळांत सांगितलेलीं वयें अधिकच चुकीचीं होतीं. एवढें मात्र खरें की, स्त्रियांनी मुळांत सांगितलेलीं वयें इतर पुराव्याच्या साह्याने शक्य तितकी बिनचूक करण्याचा आम्ही प्रयत्न केला. स्त्रीचें लग्नाच्या वेळचें वय, पति व पत्नी या दोघांच्या वयांतील अंतर, पहिल्या मुलाच्या जन्माच्या वेळचें वय व नंतरच्या मुलांची वयें इत्यादि सर्व सांगितलेली माहिती आधारास घेऊन स्त्रियांचीं वयें जास्तीत जास्त बिनचूक नोंदण्याचा आम्ही प्रयत्न केला. वस्तुतः या सर्व माहितीच्या आधारेने पुरुषांची व स्त्रियांची दोघांचीहि वयें बिनचूक नोंदण्याचा आम्ही प्रयत्न केला. परंतु वर उल्लेखिलेल्या माहितीच्या आधारेने पुरुषांपेक्षा स्त्रियांचीं वयें तपासून बरोबर करणें अधिक सुलभ असतें हें उघड आहे. यामुळे आम्ही केलेल्या अखेरच्या वयांच्या नोंदींत पुरुषांपेक्षा स्त्रियांच्या वयांची नोंद अधिक बिनचूक झाली असावी.

आता वेगवेगळ्या ग्रामकेंद्रांच्या लोकसंख्येची स्त्री-पुरुषभेदानुसार व वयोभेदानुसार जी विभागणी झाली आहे तिची थोडक्यांत तुलना करूं. क्रमांक ३३ या तक्त्यांत वेगवेगळ्या ग्राम-केंद्रांतील स्त्री-पुरुषांच्या संख्येचें निरनिराळ्या वयांच्या गटांमध्ये कसें विभाजन झालें आहे हें देण्यांत आलें आहे. या तक्त्याच्या सर्वांत खालच्या ओळींत प्रत्येक केंद्रांतील स्त्रियांची व पुरुषांची जी एकूण संख्या दिलेली आहे, ती पाहतां या सहा केंद्रांचे दोन गट पडतात असें दिसून येईल. एका गटांतील स्त्री-पुरुषांचें प्रमाण सामान्यतः समान असलेलें व दुसऱ्या गटांत स्त्रियांचें प्रमाण पुरुषांच्या संख्ये-पेक्षा अधिक असलेलें दिसून येईल. बोरी, धानोरें व मिरजगांव येथे स्त्री-पुरुषांचें प्रमाण सामान्यतः

समान आहे. मागील प्रकरणांत दिलेल्या टिपणांवरून हे दिसून येईल की, या तीन ग्रामकेंद्रांतील लोकसंख्येवर, लोकसंख्येचे बहिर्गमन किंवा अंतर्गमन यासारख्या गोष्टींचा परिणाम झालेला नाही. याच्या उलट मिठबाव, मुदलगी व नालवार या तीन ग्रामकेंद्रांच्या लोकसंख्येवर बहिर्गमनाचा बराच परिणाम झाला आहे. पूर्वी नमूद केल्याप्रमाणे मुंबई शहराच्या प्रभावामुळे मिठबाव केंद्रावर फार परिणाम झाला आहे. नालवार या केंद्रावर जवळच्या दगडाच्या खाणींचा व ६ मैलांवरील शहा-बादच्या सिमेंट गिरण्यांचा परिणाम झाला आहे. मुदलगी या केंद्रावर, त्यावेळीं चालू असलेल्या घटप्रभेच्या कालव्यांच्या कामामुळे परिणाम झाला होता. परंतु या कामामुळे होणारें या केंद्रांतील लोकांचे बहिर्गमन हे तात्पुरतें असावे असे वाटतें. या तीन केंद्रांतून कामासाठी बाहेर जाणाऱ्यांची संख्या मुख्यतः पुरुषांचीच असल्यामुळे तेथे राहणाऱ्या लोकांच्या संख्येत स्त्रियांचें प्रमाण जास्त असलेलें दिसतें. स्त्री-पुरुष संख्येत स्त्रियांचें फार मोठें प्रमाण मिठबाव येथे आढळतें. नालवार येथेहि हें प्रमाण बरेंच मोठें आहे. या तीन केंद्रांतील स्त्री-पुरुष संख्येच्या प्रमाणांतील फरकावरून या केंद्रांतून केवढ्या प्रमाणांत बहिर्गमन होतें, याचें गमक मिळतें.

वेगवेगळ्या ग्रामकेंद्रांतील लोकसंख्येचे पृथक्करण केलें असतां त्यांतील वय-गटांच्या प्रमाणांत महत्त्वाचे फरक आढळतात, पण या फरकाचें कारण मात्र सर्वांच्या बाबतीत सहज उलगडून सांगतां येत नाही. मिठबाव येथे एकूण पुरुष लोकसंख्येपैकी फार मोठी संख्या १७ वर्षांपर्यंतच्या वय-गटांतील मुलांची असलेली आढळते. तसेंच ५२ वर्षांवरील उतार वयाच्या गटांतहि बरीच मोठी संख्या असलेली दिसून येते. या केंद्रांत, १७ वर्षांपर्यंतच्या वय-गटांतील व ५२ वर्षांवरच्या उतार वयाच्या गटांतील एकूण संख्या एकूण पुरुष लोकसंख्येच्या शेकडा ७० या प्रमाणांत आहे. इतर केंद्रांच्या तुलनेने हें प्रमाण फार मोठें आहे. आणि या केंद्रांतून पुरुष-लोकसंख्येचें जें बहिर्गमन बऱ्याच मोठ्या प्रमाणांत होतें, त्याच्याशी सुसंगत असेच हें प्रमाण आहे. परंतु बहिर्गमनाचा ज्या केंद्राच्या पुरुष-लोकसंख्येवर परिणाम झाला आहे, त्या नालवार व मुदलगी या केंद्रांत लहान वयाच्या गटांतील व उतार वयाच्या गटांतील लोकसंख्येचें प्रमाण अगदीच कमी असलेलें आढळतें. इतर सर्व केंद्रांतील लहान वयाच्या गटांतील लोकसंख्येच्या तुलनेने या दोन केंद्रांतील, त्या गटांतील लोकसंख्या बरीच कमी असलेली दिसून येते.

धानोरें येथे लहान वयाच्या गटांतील संख्या बरीच मोठी आहे. परंतु लोकसंख्येतील इतर वयाच्या गटांचें प्रमाण येथे मिठबावपेक्षा अगदी वेगळें आहे. पूर्वी उल्लेख केल्याप्रमाणे धानोरें येथे स्त्री-पुरुषांच्या संख्येचें प्रमाण समान आहे, व तेथे लोकांच्या बहिर्गमनाची परिस्थिति उत्पन्न झाल्याचें दिसलें नाही. त्यामुळे येथील लहान वयाच्या गटांतील विशेष मोठ्या संख्येचें कारण मिठबावप्रमाणे पुरुष-संख्येचें बहिर्गमन हें नाही. धानोरें येथील लोकसंख्येत वेगवेगळ्या वय-गटांतील लोकांमध्ये असणाऱ्या प्रमाणाचे जे विशेष आहेत, त्यांच्यावरूनहि ही गोष्ट सिद्ध होते. कारण हे विशेष मिठबावच्या लोकसंख्येतील वेगवेगळ्या वय-गटांमध्ये असणाऱ्या प्रमाणांतील विशेषां हून अगदी भिन्न आहेत. धानोरें येथे लहान वय-गटांतील मुलींची संख्याहि मोठी आहे. मिठबाव केंद्रांत ती तशी नाही. तसेंच मिठबावच्या तुलनेत धानोरें येथील वरच्या वय-गटांतील संख्याहि बरीच कमी आहे. वस्तुतः सगळ्या केंद्रांत धानोरेंच्यातील ही विशिष्ट वयाच्या लोकांची संख्या सर्वांत कमी आहे. यावरून असे दिसतें की, धानोरें येथील लहान वय-गटांतील बरीच मोठी संख्या व उतार वय-गटांतील अल्पसंख्या हा येथील जनसंख्येच्या व मृत्युसंख्येच्या दरांचा परिणाम असावा. बोरी व मिरजगांव या दुसऱ्या दोन केंद्रांतहि पुरुष-लोकसंख्येच्या बहिर्गमनाची परिस्थिति उत्पन्न झाली नसली, तरी तेथील लोकसंख्येच्या वेगवेगळ्या गटांचें प्रमाण धानोरेंच्यापेक्षा अगदी

भिन्न असें दिसून आले. विशेषतः बोरीमध्ये लहान वयाच्या गटातील लोकसंख्येचें प्रमाण अतिशय अल्प होतें. धानोरें व बोरी येथील लोकसंख्येच्या वेगवेगळ्या वयांच्या गटांत जे मोठे फरक दिसून आले, त्यांचें कारण त्या त्या ठिकाणच्या जननसंख्येच्या व मृत्युसंख्येच्या भिन्नपणांतच आहे, असा याचा खुलासा करतां येईल असें वाटत नाही.

आतां आपण कामधंद्याच्या दृष्टीने लोकांचा विचार करूं. प्रथम लहान वय-गटातील मुलांपासून प्रारंभ करूं. क्रमांक ३-४ या तक्त्यांत ५ ते १७ या वयांतील सगळ्या केंद्रांतील मुलांमुलींचें वर्गीकरण त्यांच्या कामाप्रमाणे करण्यांत आलें आहे. तीन वर्गांत ही विभागणी केली आहे. निरुद्योगी, शाळेंत असणारे आणि कामधंद्याला लागलेले असे हे तीन वर्ग आहेत. शाळेंत जाणाऱ्या मुलांचें सर्वांत जास्त प्रमाण ७ ते १० या वयांत आहे. या वयांतील ५५ टक्के मुलें शाळेंत जात असल्याचें दिसून येतें. यानंतर मात्र हें प्रमाण खालावतें. तरीहि ११ व १२ या वयांतील जवळ-जवळ निम्मीं मुलें शाळेंत जातांना आढळतात. १३ ते १७ या वयाच्या गटांत एक तृतीयांश मुलें शाळेंत असलेलीं व दोन तृतीयांश कामाला लागलेलीं दिसून येतात. मुलींमध्येहि ७ ते १० व्या वयांत शाळेंत जाणाऱ्या मुलींचें प्रमाण सर्वांत अधिक आढळतें. परंतु येथे हें प्रमाण मात्र शेकडा २५ च्या पेक्षा थोडेंसें जास्त एवढेंच आढळतें. यापुढच्या वयांत कामाला लागलेल्या मुलींचें प्रमाण मुलांच्या तुलनेंत हळूहळू वाढतांना दिसतें. म्हणजे ११ व १२ या वयांतील शेकडा ५५ पेक्षा जास्त मुली कामाला लागलेल्या नसतात. परंतु यापुढील १३ ते १७ या वयांतील मुलींत एकदम फरक पडतो. शेकडा ७० हून अधिक मुली कामाला लागलेल्या दिसून येतात. या वयांतील फारच थोड्या मुली शाळेंत असलेल्या आढळून येतात. त्या कामाला लागल्या नसल्या, तर घरीच राहतात. त्यांच्यापैकी बऱ्याच जणींची लग्ने झालेली असतात व त्या घरकामांत मदत करीत असतात.

तक्ता क्रमांक ३-४

५ ते १७ या वयांतील मुलांची व मुलींची काम करण्याच्या स्थितीप्रमाणे विभागणी (सर्व केंद्रांची)

वय	शेकडा निरुद्योगी	शेकडा शाळेंत शिकणारे	शेकडा कामावर असणारे	एकूण संख्या
मुलगे				
५—६	८२.७	१५.५	१.८	१३१४
७—८	३०.३	५५.९	१३.८	१२१२
९—१०	१३.८	५६.९	२९.३	१२१६
११—१२	७.२	५१.९	४०.९	१०७४
१३—१७	३.७	३१.६	६४.७	१५२०
एकूण	३०.७	४१.२	३१.१	६३३६
मुली				
५—६	९१.०	८.४	०.६	११२१
७—८	६५.७	२७.७	६.६	११५२
९—१०	५७.५	२६.०	१६.५	११३९
११—१२	५५.४	१७.१	२७.५	९८४
१३—१७	२६.२	३.५	७०.३	१७३४
एकूण	५६.०	१५.३	२८.७	६१३०

काय करण्याच्या स्थितीप्रमाणे अ-प्रौढ (१८ वर्षांसाठी) पुरुष-लोकसंख्येची विभागणी

वय वर्ग	शेकडा शेतकरी		शेकडा शेतकरी		शेकडा शेतकरी		शेकडा शेतकरी		एकूण संख्या
	निरक्षरी	शाळीतील लागलेले	निरक्षरी	शाळीतील लागलेले	निरक्षरी	शाळीतील लागलेले	निरक्षरी	शाळीतील लागलेले	
५-६	८७.७	११.७	०.६	१७१	८५.३	१३.१	१.६	३१२	२२३
७-८	५७.६	३९.०	३.४	१७७	१५.०	७०.८	१४.२	२६०	२१४
९-१०	३०.३	४९.२	२०.४	२०१	६.८	५५.९	३७.३	२२०	२३१
११-१२	१४.१	४४.८	४१.१	१९२	४.३	४३.५	५२.२	१८४	२३३
१३-१७	४.३	१२.०	८३.७	१८४	—	१८.६	८१.४	३२२	२५६
एकूण	३७.५	३२.१	३०.४	९२५	२५.३	३७.६	३७.१	१२९८	११५७
मिळवाव									
५-६	८७.९	१२.१	—	१७३	७८.८	१९.२	२.०	१४६	२८९
७-८	२०.३	७९.७	—	१७२	३४.०	४४.२	२१.८	१५६	२३३
९-१०	५.०	९४.४	०.६	१८०	८.५	५५.०	३६.४	१२९	२५५
११-१२	७.७	९२.३	—	१५६	६.०	५४.९	३९.१	१३३	१७६
१३-१७	११.८	७३.०	१५.२	२९६	—	२६.७	७३.३	१६१	३०१
एकूण	२४.९	७०.४	४.७	९७७	२५.८	३९.२	३५.०	७२५	१२५४
मासवार									
५-६	७८.९	१८.७	२.४	१४६	७८.९	१८.७	२.४	१४६	२८९
७-८	४४.२	३८.६	१७.२	१५६	४४.२	३८.६	१७.२	१५६	२३३
९-१०	२१.२	४३.५	४३.५	१२९	२१.२	४३.५	४३.५	१२९	२५५
११-१२	७.४	३४.७	५७.९	१३३	७.४	३४.७	५७.९	१३३	१७६
१३-१७	४.०	२०.३	७५.७	१६१	४.०	२०.३	७५.७	१६१	३०१

सहसा कर्मांक ३.६

काम करणाऱ्या स्थितीप्रमाणे अ-ग्रीठ (१८ बघीखालील) स्त्री-लोकसंख्येची विभागणी

वय वर्षे	शोकडा शिरोवर्गी		शोकडा शिरोवर्गी		शोकडा शिरोवर्गी		शोकडा शिरोवर्गी		एकूण संख्या
	शोकडा शिरोवर्गी	कामाला लागलेल्या	शोकडा शिरोवर्गी	कामाला लागलेल्या	शोकडा शिरोवर्गी	कामाला लागलेल्या	शोकडा शिरोवर्गी	कामाला लागलेल्या	
५-६	८९.७	१०.३	—	—	१४६	—	१४६	—	२०२
७-८	८२.२	१५.९	१.८	१.८	१६३	१.८	१६३	१.८	२१२
९-१०	८३.०	१०.७	६.३	६.३	१५९	६.३	१५९	६.३	२५८
११-१२	८१.१	५.१	१३.८	१३.८	१९६	१३.८	१९६	१३.८	१९२
१३-१७	४७.१	—	५२.९	५२.९	१७४	—	१७४	—	२८१
एकूण	७६.१	८.१	१५.७	१५.७	८३८	—	८३८	—	११४५
बोरी									
५-६	८४.६	१५.४	—	—	१३६	—	१३६	—	२५७
७-८	३१.५	६८.५	—	—	१६२	—	१६२	—	२३२
९-१०	१५.२	८४.१	०.७	०.७	१४५	०.७	१४५	०.७	२२२
११-१२	३९.१	५६.६	४.३	४.३	१६१	४.३	१६१	४.३	१२३
१३-१७	३७.४	१८.४	४४.२	४४.२	२८३	—	२८३	—	४३३
एकूण	४०.२	४४.८	१५.०	१५.०	८८७	—	८८७	—	१२६७
नारवार									
५-६	८७.९	११.३	०.८	०.८	८७.९	०.८	८७.९	०.८	२५७
७-८	७२.८	१४.२	१२.९	१२.९	७२.८	१२.९	७२.८	१२.९	२३२
९-१०	५९.५	१२.६	२७.९	२७.९	५९.५	२७.९	५९.५	२७.९	२२२
११-१२	६१.०	१०.६	२८.४	२८.४	६१.०	२८.४	६१.०	२८.४	१२३
१३-१७	२६.८	—	७३.२	७३.२	२६.८	—	२६.८	—	४३३
एकूण	५६.७	८.१	३५.०	३५.०	६९४	—	६९४	—	१२६७

वेगवेगळ्या केंद्रांतील तरुण मुलें व मुली यांची काम करण्याच्या स्थितीप्रमाणे वेगवेगळ्या वयांच्या गटांत कशी विभागणी झालेली आहे, हें क्रमांक ३.५ व ३.६ या तक्त्यांत दाखविलें आहे. शिक्षणाच्या दृष्टीने मिठबाव हें इतर सगळ्या केंद्रांत ठळक उठून दिसतें, असें लक्षांत येईल. येथे ७-८ या वयांतील शेकडा ८० मुलें शाळेंत शिकत होती व ९-१० या वयांतील शेकडा ९५ मुलें शाळेंत होती. हें प्रमाण मोठमोठ्या शहरांतहि असलेलें आढळून येणार नाही. यापुढील वयांतील शाळेंत जाणाऱ्या मुलांचें प्रमाण हळूहळू खालावत जातें. ११-१२ वय-गटांतील शाळेंत जाणाऱ्या मुलांचें प्रमाण जवळजवळ ७५ टक्के होतें. मुंबई शहराशी या खेड्याचें दळणवळण सतत राहून आल्यामुळे मुंबईच्या प्रभावामुळे या खेड्यांतील शाळेंत शिकणाऱ्या मुलांची संख्या एवढी मोठी असावी असें वाटतें. दुसरें असें की, या खेड्यांत शिक्षणाच्या सोयीहि चांगल्या आहेत. परंतु हें सर्व असूनहि येथे शिकणाऱ्या मुलांची एवढी मोठी संख्या आढळते याचें दुसरेंहि एक कारण आहे. इतर केंद्रांशी तुलना करतां मिठबाव येथे मुलांना मिळूं शकणारीं अशीं कामें किंवा उद्योग नाहीत ही जी वस्तुस्थिति आहे, ती येथील शाळेंत शिकणाऱ्या मुलांच्या मोठ्या संख्येस कारणीभूत झाली असावी. मिठबाव येथे ११-१२ या वयांतील मुलागा उद्योगाला लागलेला आढळला नाही. या वयाचीं शेकडा ७.७ मुलें निरुद्योगी असलेलीं दिसून आलीं. इतर केंद्रांत लहान वयाचींहि कांही मुलें उद्योगाला लागलेलीं आढळलीं. या केंद्रांत ११-१२ या वयाचीं तर शेकडा ४०-६० एवढीं मुलें उद्योगाला लागलेलीं दिसून आलीं. तसेंच इतर केंद्रांतील ११-१२ या वयांतील निरुद्योगी मुलांची संख्याहि मिठबावपेक्षा बरीच कमी होती. हीच परिस्थिति १३ ते १७ या वयांतील मुलांच्या बाबतींतहि आढळून आली. या वयाच्या गटांतील उद्योगाला लागलेल्या मुलांची संख्या इतर केंद्रांच्या मानाने मिठबाव येथे फारच कमी होती आणि निरुद्योगी असणाऱ्या मुलांची संख्या फारच जास्त होती, यावरून हें स्पष्ट दिसून येतें की, मिठबाव येथे लहान व तरुण मुलांना मिळूं शकणाऱ्या कामधंद्यांचें प्रमाण फारच अल्प होतें. ही परिस्थिति आर्थिक दृष्ट्या उपकारक नसली, तरी अधिक मुलांना शिक्षणांत गुंतून ठेवण्यास मात्र ती उपकारक झाली असावी, असें वाटतें.

मुलांच्या शिक्षणाच्या दृष्टीने दुसऱ्या टोकाला नालवार हें केंद्र येतें. येथे ९ ते १२ या वयाच्या गटांतील फक्त शेकडा ३५ एवढीच मुलें शाळेंत जात होती. इतर चार केंद्रांत हें प्रमाण शेकडा ५० च्या जवळपास होतें. या सर्व केंद्रांत व नालवार येथेहि १३ ते १७ या वयाच्या गटांतील शेकडा ७० ते ८० मुलें कामाला लागलेलीं आढळलीं व निरुद्योगी मुलांचें प्रमाण बरेंच कमी असलेलें दिसलें.

मुलींच्या शिक्षणाच्या बाबतीत मिठबाव विशेष ठळकपणाने उठून दिसतें. येथे ९-१० या वयांतील शेकडा ८४.१ मुली व ११-१२ वयांतील शेकडा ५६.६ मुली शाळेंत जात असलेल्या दिसल्या. इतर सर्व केंद्रांत ११-१२ वयांतील मुलीपैकी शेकडा २० हून कमी मुली शाळेंत जाणाऱ्या आढळल्या. मुलांच्या प्रमाणेच मिठबाव येथे कामाला लागलेल्या मुलींचेहि प्रमाण इतर केंद्रांच्या मानाने बरेंच कमी होतें.

प्रौढ माणसांच्या कामधंद्यांच्या परिस्थितीचें दिग्दर्शन क्रमांक ३.७ या तक्त्यांत केलें आहे. या तक्त्यांत प्रौढ स्त्री-पुरुषांची वयाच्या चार गटांत विभागणी केली आहे व प्रत्येक गटांतील कामावर असणाऱ्या प्रौढांचें एकूण लोकसंख्येंत जें प्रमाण आहे, तें दाखविलें आहे. या ठिकाणीं, कामावर असणाऱ्या लोकांची संख्या म्हणजे पैसा किंवा मजुरी मिळवून देणाऱ्या कामावर असणाऱ्या लोकांची संख्या असा अर्थ अभिप्रेत आहे. सर्व केंद्रांमधील प्रौढांच्या संख्येचा एकत्रित विचार केल्यास शेकडा ९२.६ प्रौढ पुरुष व शेकडा ७३.२ प्रौढ स्त्रिया कामावर होत्या, असें दिसून येईल. १८-४७ या वयाच्या गटांत शेकडा ९६ पुरुष व शेकडा ७८.६ स्त्रिया असें प्रमाण होतें. कामावर असणाऱ्या प्रौढ स्त्री-पुरुषांची सर्वांत जास्त संख्या धानोरें येथे व सर्वांत कमी संख्या मिठबाव येथे होती.

तक्ता क्रमांक ३-७

एकूण लोकसंख्येत काम करणाऱ्यांचे प्रमाण

वयाचा गट वर्षाप्रमाणे	बोरी शेकडा	धानोरें शेकडा	मिरजगांव शेकडा	मिठबाव शेकडा	मुदलगी शेकडा	नालवार शेकडा	सर्व केंद्रे शेकडा
पुरुष							
१८—४७	९६.४	९९.५	९७.२	८३.२	९८.५	९५.०	९६.०
४८—५२	९१.८	९९.२	९४.७	९२.९	९२.५	९४.३	९४.३
५३—५७	८७.७	९६.६	८३.१	९०.२	९२.२	८८.१	८९.३
५८ व वरचे	६५.४	८९.६	४८.९	५७.७	८१.८	७०.९	६७.४
एकूण	९२.९	९८.५	९१.१	७९.४	९६.३	९२.६	९२.६
स्त्रिया							
१८—४७	७०.७	९३.८	७५.३	६७.६	८१.२	७९.६	७८.६
४८—५२	७६.४	९३.९	६३.७	६६.०	७६.७	७१.७	७४.३
५३—५७	७०.७	८३.८	६१.९	५६.१	६६.१	६३.०	६५.२
५८ व वरच्या	४६.०	५८.७	३३.३	३१.१	४५.३	३७.८	४०.७
एकूण	६७.७	९०.६	७०.२	५९.९	७६.०	७४.५	७३.२

तक्ता क्रमांक ३-८

अवलंबनाच्या प्रकारानुसार अवलंबणाऱ्यांची विभागणी

अवलंबनाचे प्रकार	बोरी शेकडा	धानोरें शेकडा	मिरजगांव शेकडा	मिठबाव शेकडा	मुदलगी शेकडा	नालवार शेकडा	सर्व केंद्रे शेकडा
मुल्ले							
फार लहान वयाचीं	४१.४	५९.०	४३.७	३०.१	५३.८	४९.५	४५.९
शाळेत शिकणारी	१२.३	१७.१	१८.७	२५.९	१६.७	११.९	१७.२
घरकामांत गुंतलेलीं	८.५	१२.८	७.८	०.७	२.०	४.७	६.३
इतर	१२.२	२.३	६.४	४.३	६.५	१०.१	६.९
एकूण मुल्ले	७४.४	९१.२	७६.६	६१.०	७९.०	७६.२	७६.३
प्रीढ स्त्रिया							
घरकामांत गुंतलेल्या	१८.८	३.३	१६.८	१४.६	११.२	१४.७	१३.३
इतर	३.२	२.९	०.६	११.४	६.०	४.२	४.६
एकूण प्रीढ स्त्रिया	२२.०	६.२	१७.४	२६.०	१७.२	१८.९	१७.९
प्रीढ पुरुष							
	३.६	२.६	६.०	१३.०	३.८	४.९	५.८
१३ वर्षांवरील काम करणाऱ्या १०० पुरुषां- मागे अवलंबणाऱ्यांची संख्या	१५५.९	१५५.९	१८८.०	३९१.२	१४७.२	१६२.४	१८२.०

क्रमांक ३०८ या तक्त्यांत वेगवेगळ्या वयाच्या गटांतील अवलंबून असणाऱ्यांची संख्या दाखविली आहे. या तक्त्यांतील शेवटच्या ओळीत अवलंबून असणाऱ्यांचें प्रमाण हें १३ वर्षांवरील काम करणाऱ्या प्रत्येकीं १०० पुरुषांच्या संख्येमागे अवलंबून असणाऱ्यांची संख्या, अशा प्रकारें दाखविलें आहे. तक्त्याच्या इतर भागांत, अवलंबणाऱ्यांची संख्या अवलंबनाच्या वेगवेगळ्या प्रकारांत विभागलेली दाखविली आहे. सहा केंद्रांपैकी, बोरी, धानोरे, मुदलगी व नालवार या चार केंद्रांत, १३ वर्षांवरील काम करणाऱ्या १०० पुरुषांमागे अवलंबणाऱ्यांचें प्रमाण १५० ते १६० एवढें पडतें. मिरजगांव केंद्रांत हें प्रमाण १८८ व मिठबाव येथे ३९१ असलेलें आढळतें. यावरून मिठबाव येथील परिस्थिति अनेक दृष्टींनी इतर केंद्रांहून अगदी भिन्न व अपवादात्मक असल्याचें सहज दिसून येईल. बोरी, मिरजगांव, मुदलगी व नालवार या चार केंद्रांत अवलंबणाऱ्यांपैकीं ७५ ते ८० टक्के मुलें आहेत. धानोऱ्यांत ९० टक्के मुलें आहेत. पण मिठबाव येथें मात्र फक्त ६० टक्केच मुलें आहेत.

या वेगवेगळ्या केंद्रांत काम करणाऱ्यांचें प्रमाण, अवलंबून असणाऱ्यांचें प्रमाण व अवलंबून असणाऱ्यांमध्ये भिन्न वयाच्या गटांतील माणसांचें प्रमाण, या सर्वांमध्ये भिन्नता दिसून येते. ही भिन्नता अंशतः तरी वेगवेगळ्या केंद्रांमध्ये वेगवेगळ्या वयाच्या गटांत जो प्रमाणभेद दिसून येतो त्यामुळे उत्पन्न झाली असावी. या भिन्नतेचीं कारणें संपूर्णपणें शोधून काढावयाचीं झाल्यास, आर्थिक कारणांची तपासणी करावी लागेल. पण हें काम या पाहणीच्या क्षेत्राच्या पलीकडचें आहे.

वैवाहिक स्थिति

या प्रकरणांत एकंदर विवाहसंस्थेविषयी व वैवाहिक स्थितीविषयी आम्ही जी माहिती गोळा केली ती सादर करित आहोंत. आम्ही पाहणी केलेल्या केंद्रांतील सर्व कुटुंबांकडून जो 'सामान्य कुटुंब माहिती तक्ता' भरून घेतला होता, त्याच्या द्वारां व विवाहसंस्थेविषयी जी वेगळी पाहणी आम्ही केली तिच्या द्वारां ही सर्व माहिती गोळा केली आहे. सामान्य माहिती-तक्त्याच्या द्वारां आम्ही जी माहिती मिळविली ती प्रथम सादर केली आहे.

क्रमांक ४१ या तक्त्यांत स्त्रियांच्या वैवाहिक स्थितीसंबंधीचा ठोकळ तपशील दिला आहे. या तक्त्यांत प्रत्येक केंद्रांतील स्त्रियांची पांच वर्षांच्या वय-गटांत विभागणी केली आहे आणि प्रत्येक गटांतील अविवाहित स्त्रियांचें शेकडा प्रमाण दाखविलें आहे.

वेगवेगळ्या केंद्रांत वेगवेगळ्या वय-गटांतील अविवाहित स्त्रियांच्या प्रमाणाचें निरीक्षण केलें असतां, धानोरें व मिठबाव हीं दोन केंद्रें इतर चार केंद्रांत ठळकपणाने उठून दिसतात. बोरी, मिरज-गांव, मुदलगी व नालवार या चार केंद्रांत १८-२२ या वय-गटांतील अविवाहित स्त्रियांचें प्रमाण थोडें होतें आणि याच्या पुढील वय-गटांतील प्रमाण तर लक्षांत न घेण्याइतकें थोडें होतें. मिरजगांव व मुदलगी येथे १८-२२ या वय-गटांतील अविवाहित स्त्रियांचें प्रमाण शेकडा २.५ एवढेंच होतें. बोरी व नालवार येथे तें शेकडा ०.५ होतें. याच्या उलट, धानोरें व मिठबाव या दोन केंद्रांत हें प्रमाण बरेंच मोठें होतें. १८-२२ या वय-गटांतील अविवाहितांचें प्रमाण धानोऱ्यास शेकडा २०.९ होतें आणि मिठबाव येथे शेकडा २४.२ इतकें होतें. या वरच्या वय-गटांतहि या केंद्रांतील अविवाहितांचें प्रमाण मोठें होतें. धानोरें येथे ही स्थिति अधिक स्पष्टपणाने दिसून येते. येथे २३-२७ या वय-गटांतील शेकडा ३.९ स्त्रिया, २८-३२ या वय-गटांतील शेकडा ०.८ स्त्रिया आणि ३३ व त्याच्यावरील वय-गटांतील शेकडा ०.५ स्त्रिया अविवाहित होत्या. मिठबाव येथे हें प्रमाण अनुक्रमें शेकडा १.४, ०.५, व ०.२ असें होतें.

धानोरें व मिठबाव हीं केंद्रें एकीकडे व इतर चार केंद्रें दुसरीकडे, असा हा भेद, खालच्या वय-गटांतील अविवाहित स्त्रियांच्या प्रमाणांतहि आढळून आला. १३ वर्षांखालच्या सर्वांत लहान वय-गटांतील अविवाहित मुलीचें प्रमाण या चार केंद्रांत शेकडा ९० ते ९५ एवढें होतें. धानोरें व मिठबाव येथे हें प्रमाण जवळजवळ शंभर टक्के होतें. हा सर्वांत खालचा वय-गट मरुयेने बराच मोठा असल्यामुळें यांत विवाहित मुलीचें प्रमाण शेकडाचांत थोडें दिसलें, तरी त्यावरून प्रत्यक्षांत बाल-विवाहांची बरीच मोठी संख्या या खेड्यांत होती हें लक्षांत घेतलें पाहिजे. म्हणजे धानोरें व मिठबाव हीं केंद्रें वगळल्यास इतर चार केंद्रांत १३ वर्षांखालील जवळजवळ शंभर मुली विवाहित असलेल्या आढळल्या. कायद्याने अशा बालविवाहांना प्रतिबंध केला असल्यामुळे, ही वस्तुस्थिति लक्षांत घेणें महत्त्वाचें आहे. धानोरें व मिठबाव येथे मात्र १३ वर्षांखालील जवळजवळ एकहि मुलगी विवाहित नव्हती.

वेगवेगळ्या वय-गटांतील अविवाहित मुलींचें व स्त्रियांचें शेकडा प्रमाण

वय-गट	दोरी		धानोरे		विरजगांव		सिठबाव		सुरलपी		नालवार	
	शेकडा अविवाहित स्त्रिया	एकूण स्त्रिया	शेकडा अविवाहित स्त्रिया	एकूण स्त्रिया	शेकडा अविवाहित स्त्रिया	एकूण स्त्रिया	शेकडा अविवाहित स्त्रिया	एकूण स्त्रिया	शेकडा अविवाहित स्त्रिया	एकूण स्त्रिया	शेकडा अविवाहित स्त्रिया	एकूण स्त्रिया
—१३	९०.६	११२९	९९.७	१५४२	९१.६	१३९५	१००.०	९३५	९२.०	८६६	९४.९	१४६२
१३—१७	३२.२	१७४	८३.९	३७३	२०.३	२८५	९२.२	२८२	१६.८	१९०	१७.३	४३३
१८—२२	०.६	३११	२०.९	३४०	२.४	३२९	२४.२	२१५	२.७	२२०	०.५	४१५
२३—२७	—	२००	३.९	३३६	—	२४८	१.४	२१२	—	१७७	०.३	३३८
२८—३२	—	२७९	०.८	२४४	०.४	२४१	०.५	१८५	०.५	२००	—	२८९
३२—	०.१	९००	०.५	८४२	—	८१६	०.२	१०६२	०.३	६२१	०.३	११४२
एकूण	३६.१	२९९३	५२.८	३६७७	४०.६	३३१४	४३.३	२८९१	३६.८	२२७४	३६.०	४०७९

वैवाहिक स्थिति

पुढच्या १३-१७ या वय-गटांत अविवाहित स्त्रियांचें प्रमाण धानोरें व मिठबाव हीं केंद्रे वगळून इतर चार केंद्रांत अंदाजे शेकडा २० ते ३० च्या दरम्यान होतें. आणि धानोरें व मिठबाव येथे हें प्रमाण जवळपास शेकडा ८० एवढें होतें. यावरून हें दिसून येईल की, धानोरें व मिठबाव येथील लोकांच्या वैवाहिक स्थितीच्या दृष्टीने विश्लेषण व इतर चार केंद्रांतील विश्लेषण यांच्यांत मूलभूत स्वरूपाचा भेद होता. इतर चार केंद्रांच्या तुलनेत धानोरें व मिठबाव येथील मुलींचे विवाह बऱ्याच मोठ्या वयांत होत होते.

धानोरें व मिठबाव यांच्याशिवाय दुसऱ्या चार केंद्रांत खालच्या दोन वय-गटांतील अविवाहित मुलींच्या प्रमाणांत बारीक भेद होते. परंतु १३ या विशिष्ट वयाच्या बाबतींत वय सांगतांना ज्या चुका झाल्या असतील, त्यांच्यामुळे हे बारीक भेद उत्पन्न झाले असावे. धानोरें व मिठबाव या दोन केंद्रांची तुलना करतां १८-२२ पर्यंतच्या सर्व वय-गटांतील अविवाहित मुलींचें प्रमाण धानोऱ्यापेक्षा मिठबाव येथे अधिक होतें असें दिसून येतें. परंतु या पुढील वय-गटांतील अविवाहित स्त्रियांचें प्रमाण मिठबावपेक्षा धानोरें येथे अधिक होतें. वस्तुतः धानोरें येथे हें प्रमाण इतकें जास्त होतें की तेथे जन्म-भर अविवाहित राहणाऱ्या स्त्रियाहि अगदीच नव्हत्या असें नाही. इतर ठिकाणी मात्र अशा स्त्रिया सांपडल्याच नाहीत. धानोरें या खेड्यांतील अधिकांश वस्ती भिल्लांची होती या गोष्टीची आठवण या ठिकाणी साहजिकच होईल. तेव्हा या केंद्रांतील स्त्रियांच्या वैवाहिक स्थितीबद्दलची जी ठळक वैशिष्ट्ये तीं भिल्ल जमातीच्या आचार-परंपरांतीलच आहेत हें दिसून येईल. याच्या उलट मिठबाव येथे आढळून येणारें लग्नांचें वाढतें वय, हा मुख्यतः मुंबई शहराचा मिठबावच्या लोकांवर जो प्रभाव होता, त्याचा परिणाम असला पाहिजे.

क्रमांक ४२ या तक्त्यांत वेगवेगळ्या वय-गटांतील विवाहित स्त्रियांचें पहिल्या लग्नाच्या वेळचे वय दिले आहे. त्यावरून हें दिसून येईल की, बोरी व मिरजगांव येथील विवाहित स्त्रियांपैकी अनुक्रमें शेकडा ३३.८ आणि ३१.५ एवढ्यांचीं लग्नें ८ वर्षांच्या वयांत किंवा त्याच्या खालील वयांत झालीं होती. मुदलगी येथे शेकडा ४३.९ स्त्रियांचीं लग्नें या वयांत झालीं होती. धानोरें व मिठबाव येथे ८ किंवा त्याच्या खालील वयांत लग्न झालेल्यांचें प्रमाण शेकडा ५ पेक्षाहि कमी पडत होतें. मिठबाव व धानोरें वगळल्यास इतर चार केंद्रांमध्ये शेकडा ७५ ते ८१ स्त्रियांचीं लग्नें १३ वर्षांच्या अगोदर झालेलीं दिसलीं आणि मिठबाव येथे १३ वर्षांच्या अगोदर लग्न झालेल्यांचें प्रमाण शेकडा ४४ व धानोऱ्यास शेकडा १० एवढेंच आढळलें.

नालवार व मुदलगी या कानडीभाषी केंद्रांमध्ये १६ किंवा त्याच्या वरील वयांत झालेल्या लग्नांचें प्रमाण शेकडा २ पेक्षाहि कमी होतें व मिरजगांव आणि बोरी येथे हें प्रमाण अनुक्रमें शेकडा ३ व ६ असें होतें. सोळा किंवा त्याच्यावरील वयांत लग्न करणाऱ्यांची संख्या धानोरें येथे सर्वांत मोठी म्हणजे शेकडा ७० एवढी आढळली. यानंतरचा क्रमांक मिठबावचा होता. येथे १६ किंवा त्याच्यावरच्या वयांत लग्न करणाऱ्या स्त्रियांचें प्रमाण शेकडा २५ एवढें होतें. आपण जर वेगवेगळ्या पंचवार्षिक वय-गटांतील १६ किंवा त्यावरील वयांत लग्न करणाऱ्यांचें प्रमाण तपासून पाहिलें, तर धानोऱ्यास १८ वर्षांवरील सर्व वय-गटांत अशा स्त्रियांचें प्रमाण बरेंच मोठें होतें, असें दिसून येईल. यावरून असा निष्कर्ष निघतो की वाढत्या वयांत म्हणजे १६ वर्षांनंतर लग्न करण्याची प्रथा तेथे बरीच वर्षे चालू असली पाहिजे. धानोऱ्यास बहुसंख्येत असणाऱ्या भिल्ल जमातीचे हें वैशिष्ट्य असावे असें वाटतें व असें असल्यास ही प्रथा अगदी जुन्या काळापासून चालत आली असावी असें दिसतें. याच्या उलट, मिठबाव येथे १६ वर्षांवरील वयांत लग्न झालेल्यांचें प्रमाण प्रौढ वय-गटांपेक्षा तरुण वय-गटांत बरेंच मोठें दिसून येतें. यावरून असें दिसतें की, मिठबाव येथे लग्नांचें वय

तत्काल क्रमांक ४-२
वेगवेगळ्या वय-गटातील विवाहित स्त्रियांचे, पहिल्या लग्नाच्या वेळच्या वयाप्रमाणे विभाजन

वय	पहिल्या लग्नाच्या वेळच्या वयाप्रमाणे शोकडा		पहिल्या लग्नाच्या वेळच्या वयाप्रमाणे शोकडा		पहिल्या लग्नाच्या वेळच्या वयाप्रमाणे शोकडा	
	एकूण सख्या	वरील सख्या	एकूण सख्या	वरील सख्या	एकूण सख्या	वरील सख्या
१३-१७	५४.७	१०५	६०.०	४०.०	५	६४.४
१३-१७	२५.६	११८	२१.७	२०.०	६०	४८.०
१८-२२	२१.०	३०९	२.६	४.२	२६९	५३.२
२३-२७	२९.१	४४.२	४.०	५.६	३२३	२६.७
२८-३२	३०.९	५१.३	३.८	६.७	२४२	४८.५
३३-३७	३२.७	४८.४	३.८	४.५	१६०	५४.८
३८-	४१.७	४५.६	४.२	४.४	६७८	४०.१
एकूण	३३.८	४६.१	४.६	५.६	१७३८	४९.७

बोरी

बातोरें

निरवकाश

मिठ्याव

सुबलगा

नालवार

वय	मिठ्याव		सुबलगा		नालवार	
	एकूण सख्या	वरील सख्या	एकूण सख्या	वरील सख्या	एकूण सख्या	वरील सख्या
१३-१७	९.५	५२.४	३१.१	३२.४	१५५	५१.६
१८-२२	०.६	८.८	२६.१	३४.७	२०८	४९.९
२३-२७	१.०	१३.२	३५.४	२६.१	१७३	४९.१
२८-३२	१.१	२६.०	४५.४	२४.०	१९७	५३.६
३३-३७	१.३	३०.०	४७.४	२५.५	१२२	४७.१
३८-	८.१	५४.७	५६.१	८.२	४८०	४९.०
एकूण	४.९	३८.७	४३.९	३३.६	१३३५	४९.८

गेल्या कांही वर्षांतच वाढले आहे. या केंद्रावर मुंबई शहराचा विशेष प्रभाव पडत असल्याचा उल्लेख मागे येऊन गेलाच आहे. तेव्हां गेल्या कांही वर्षांत येथे लग्नाचें वय जें वन्याच प्रमाणांत वाढलेलें दिसतें, तें मुंबई शहराच्या या प्रभावामुळे व या केंद्रांत दिसून येणाऱ्या स्त्रियांच्या वाढत्या शिक्षणामुळे असावें असें दिसतें. बोरी येथेहि १६ वर्षांवरील वयांत लग्न झालेल्यांचें प्रमाण प्रौढ वय-गटापेक्षां तरुण वय-गटांत अधिक दिसून येतें. त्यामुळे येथेहि लग्नाचें थोडेंसें वाढलेलें वय गेल्या कांही वर्षांतीलच आहे असें दिसतें. परंतु १६ व्या वर्षी किंवा त्या वर्षांवरील वयांत लग्न करणाऱ्या स्त्रियांचें प्रमाण बोरी येथे तरुण वय-गटांतहि जरा कमीच दिसून येतें. त्यामुळे वाढत्या वयांतील लग्नांची प्रथा तेथे आजहि विशेष प्रमाणांत आहे असें म्हणतां येणार नाही. उरलेल्या तीन केंद्रांत हें प्रमाण अजूनहि फार थोडें आहे आणि वाढत्या वयांतील स्त्रियांचें लग्न हें तेथे अजूनहि अपवादात्मकच आहे.

बालविवाहाला किंवा १४ वर्षांखालील मुलींच्या लग्नाला एक वेगळेंच महत्त्व आहे. कारण '१९२९ चा सारडा कायदा' या नांवाने प्रसिद्ध असलेल्या एका जुन्या कायदानुसार अशा लग्नांना प्रतिबंध केला गेला आहे. या कायद्याचें स्वरूप शिफारसवजा आहे आणि प्रत्यक्षांतहि त्याचा कांही विशेष परिणाम झालेला दिसून आला नाही. हा कायदा पास झाल्यानंतर या कायद्याचा भंग करून किती लग्नें झालीं हें पाहण्यासाठी, आमच्या पाहणींत एकूण नोंदल्या गेलेल्या व १९२९ नंतर झालेल्या लग्नांपैकी, बालविवाहांचें प्रमाण केवढें आहे याचा अजमास घेण्याचा आम्ही प्रयत्न केला आहे. याशिवाय गेल्या कांही वर्षांत या परिस्थितींतहि कांही सुधारणा झाली आहे की काय हें अजमावण्यासाठी, गेल्या तीन वर्षांत झालेल्या लग्नांत बालविवाहांचें प्रमाण केवढें आहे हें पाहण्याचा आम्ही प्रयत्न केला आहे. या प्रयत्नांतून निघालेले निष्कर्ष तक्ता क्रमांक ४.३ यामध्ये दाखविलेले आहेत.

तक्ता क्रमांक ४.३

एकूण झालेल्या विवाहांमध्ये बालविवाहांचे शेकडा प्रमाण

(१) १९२९ पासून व (२) गेल्या तीन वर्षांतील

केंद्र	एकूण विवाहांमध्ये बालविवाहांचें शेकडा प्रमाण	
	१९२९ पासून झालेले	गेल्या तीन वर्षांत झालेले
बोरी	७९.४	४७.९
धानोरें	९.९	८.८
मिरजगांव	८३.७	५७.१
मिठबाव	२६.६	०.८
मुदलगी	८२.२	माहिती नाही
नालवार	८३.२	माहिती नाही

यावरून असें दिसून येईल की, धानोरें व मिठबाव वगळून इतर चार केंद्रांत १९२९ नंतर झालेल्या लग्नांपैकी शेकडा ८० बालविवाह होते. परंतु बोरी व मिरजगांव येथे आलेल्या अनुभवावरून या बाबतींत एकंदरीत सगळीकडे सध्या सुधारणा होत आहे, असें दिसून येतें. या दोन केंद्रांत गेल्या तीन वर्षांत झालेल्या लग्नांपैकी शेकडा ५० च बालविवाह होते. मुदलगी व नालवार येथील

परिस्थिति अजमावतां आली नाही. परंतु येथेहि बालविवाहांचे प्रमाण कमी झालें असावें. धानोऱ्यास बालविवाहांचे प्रमाण पूर्वीहि फारसे नव्हतें. परंतु तेवढे प्रमाण मात्र अजूनहि कमी झाल्याचें दिसून येत नाही. आजहि तेथे एकूण झालेल्या लग्नांपैकी शेकडा १० हे बालविवाह असतात. याच्या उलट मिठबाव येथे गेल्या कांही वर्षांत या बाबतीतील सुधारणा अगदी ठळक आहे. सध्या तेथे बालविवाह अगदी अपवाद म्हणूनच दिसून येतो. मुंबई शहराचा या केंद्रावरील फार मोठा प्रभाव पूर्वी उल्लेखिलेला आहेच. परंतु बोरी व मिरजगांव येथेहि बालविवाहांचे प्रमाण बरेंच घटलेलें आढळतें. तेव्हां बाहेरच्या जगाशी होणारें दळणवळण व एकंदर शिक्षणाचा प्रसार यांच्यामुळे ही घट मुख्यतः घडून आली असावी, असें म्हणतां येईल. सारडा कायद्यामुळेच बालविवाहांतील ही घट घडून आली, असें म्हणतां येणार नाही. कारण प्रत्यक्ष व्यवहारांत या कायद्याचा विसर पडलेला आहे असेंच दिसून येतें.

एकदा लग्न झाल्यानंतर बहुसंख्य स्त्रिया साहजिकच विवाहित स्थितींतच असलेल्या दिसल्या, पण कांही विधवा झाल्या, कांहींचा घटस्फोट झाला, व कांही नवऱ्यापासून वेगळ्या राहूं लागल्या. घटस्फोटाची किंवा वेगळे राहण्याची उदाहरणे फारशी दिसली नाहीत. पण याबद्दल पुढे माहिती देऊं. क्रमांक ४.४ या तक्त्यांत किमान एकदा तरी लग्न झालेल्या स्त्रियांमध्ये किमान एकदा तरी विधवा झालेल्या स्त्रियांचें काय प्रमाण आहे, हें दाखविलें आहे. किमान एकदा विधवा झालेल्या म्हणजे ज्यांनी एकदा तरी वैधव्य अनुभवलें अशा; मग त्यांनी नंतर पुनर्विवाह केलेला असो की नसो. या तक्त्यावरून हें दिसून येईल की, किमान एकदा विवाह झालेल्या स्त्रियांशीं किमान एकदा वैधव्य आलेल्यांचें प्रमाण बोरी येथें शेकडा ३१.४, मुदलगी येथे शेकडा ३२.२ आणि नालवार येथे शेकडा ३३.८ होतें. या तीन केंद्रांतील प्रत्येक वय-गटांतील किमान एकदा वैधव्य आलेल्यांचें प्रमाण पाहिलें, तर तें मुदलगीपेक्षा नालवार येथे अधिक आहे व बोरीपेक्षा मुदलगी येथे अधिक आहे. किमान एकदा विवाह झालेल्या एकूण स्त्रियांमध्ये किमान एकदा वैधव्य आलेल्यांचें प्रमाण मिठबाव येथे सर्वांत जास्त म्हणजे शेकडा ३८.९ एवढें होतें. परंतु या केंद्रांत म्हाताऱ्या स्त्रियांची बरीच मोठी संख्या असल्यामुळे हें प्रमाण मोठें दिसत असावें. वस्तुतः प्रत्येक वय-गटांतील किमान एकदा वैधव्य आलेल्यांचें या केंद्रांतील प्रमाण जर आपण तपासून पाहिलें, तर तें बोरीपेक्षाहि कमी असलेलें दिसून येतें. मिठबाव येथील सर्वांत लहान वय-गटांतील किमान एकदा वैधव्य आलेल्यांचें मोठें प्रमाण विशेष लक्षांत घेण्यासारखें नाही. कारण या वय-गटांतील फारच थोड्या जणींची नमुन्यादाखल पाहणी केलेली होती. वेगवेगळ्या वय-गटांतील विधवांचें प्रमाण मिरजगांव येथे कमी होतें व धानोरें येथे तें बरेंच कमी होतें. धानोरें केंद्रांत लग्नाचें वय मोठें असल्यामुळे विधवांचें प्रमाण इतकें कमी असावें. मिठबाव येथील विधवांचें कमी प्रमाण हेंहि या कारणामुळेच असावें. परंतु मिरजगांव येथील विधवांचें कमी प्रमाण, हें मात्र या वरील कारणामुळे आहे असें म्हणतां येणार नाही.

विधवा झालेल्या स्त्रियांपैकी कांहींनी नंतर पुनर्विवाह केले. क्रमांक ४.५ या तक्त्यामध्ये विधवांपैकी ज्यांनी पुनर्विवाह केले, त्यांचें प्रमाण दिलें आहे. धानोरें येथे हें प्रमाण सर्वांत अधिक म्हणजे शेकडा ३७.५ एवढें होतें. एकंदरीने धानोरें या केंद्रांत स्त्रियांच्या वैवाहिक स्थितीसंबंधीचे बरेंच वेगळे विशेष दिसून आले. विवाहाचें वाढतें वय, यामुळेच वैधव्याचें दिसून येणारें कमी प्रमाण आणि विधवांपैकीं नव्याच जणींचे पुनर्विवाह झाल्यामुळे, एकंदर विधवांच्या संख्येंत दिसून येणारी अधिक घट, हे असे धानोऱ्यांतील वेगळे विशेष आहेत. याच्या उलट मिठबाव येथे विधवांचे पुनर्विवाह जवळजवळ मुळीच आढळले नाहीत. लग्नाचें वाढतें वय हा विशेष याहि केंद्राचा होता, परंतु येथे विधवांचें प्रमाण धानोऱ्याइतकें कमी नव्हतें आणि येथे विधवांचे पुनर्विवाह मुळीच

तपसा क्रमांक ४०४

किमान एक विवाह झालेल्या स्त्रियांची किमान एक वैधव्य झालेल्या स्त्रियांचे प्रमाण

वयनाट	बोरी		धातोरें		मिरजगांव		मिठबाव		मुबलगी		नालबार	
	किमान एक वैधव्य झालेल्या स्त्रियांचे प्रमाण	किमान एक विवाह झालेल्या स्त्रियांचे प्रमाण	किमान एक वैधव्य झालेल्या स्त्रियांचे प्रमाण	किमान एक विवाह झालेल्या स्त्रियांचे प्रमाण	किमान एक वैधव्य झालेल्या स्त्रियांचे प्रमाण	किमान एक विवाह झालेल्या स्त्रियांचे प्रमाण	किमान एक वैधव्य झालेल्या स्त्रियांचे प्रमाण	किमान एक विवाह झालेल्या स्त्रियांचे प्रमाण	किमान एक वैधव्य झालेल्या स्त्रियांचे प्रमाण	किमान एक विवाह झालेल्या स्त्रियांचे प्रमाण	किमान एक वैधव्य झालेल्या स्त्रियांचे प्रमाण	
—१७	२.२	२२४	—	६५	१.५	३४०	१.१	२२	२.७	२२७	४.४	४३२
१८—२७	८.८	५०९	६.१	५९२	५.७	५६३	७.६	३७२	११.५	३९१	१६.२	७५०
२८—३७	२१.७	४३८	१६.९	४०२	१८.०	४१७	२१.६	३४२	२८.०	३२१	२६.२	५१९
३८—४७	३८.५	२८६	१९.४	३३५	३७.४	३२१	३६.५	२८८	४५.०	२०९	५०.३	४१४
४७—	७६.२	४५४	५०.९	३४४	६७.७	३१६	६९.८	६१४	७८.८	२८८	८०.२	४९५

एकूण ३१.४ १९११ १९.८ १७३८ २२.७ १९५७ ३८.९ १६३८ ३२.२ १४३६ ३३.८ २६१०

सकता कर्मांक ४.५

शिमाल एकाई विषया सालियामध्ये पुनर्विवाहितांची लोकडेवारी

वय-गट	बोरी		धानोरे		शिरजगांव		मिठबाव		मुदकगी		नालवार	
	पुनर्विवाहित शोका	शालिय्याची संख्या	पुनर्विवाहित शोका	शालिय्याची संख्या	पुनर्विवाहित शोका	शालिय्याची संख्या	पुनर्विवाहित शोका	शालिय्याची संख्या	पुनर्विवाहित शोका	शालिय्याची संख्या	पुनर्विवाहित शोका	शालिय्याची संख्या
—१७	२०.००	५	—	—	४०.००	५	—	२	३३.३३	६	५७.८९	१९
८—२७	६८.८९	४५	७५.००	३६	५६.२५	३२	३.५७	२८	७३.३३	४५	५९.८४	१२२
२८—३७	५६.८४	९५	६१.७६	६८	४०.००	७५	१.३५	७४	६०.००	९०	३८.९७	१३६
३८—४७	२४.७७	१०९	५३.८५	६५	१८.३३	१२०	—	१०५	४१.४९	९४	२२.६०	२०८
४८—	८.३८	३४६	१४.२९	१७५	८.६१	२१३	०.४७	४२९	७.९३	२२७	६.८२	३९७
एकूण	२३.६७	६००	३७.५०	३४४	२०.२२	४४५	०.६७	६३८	३१.६०	४६२	२३.९२	८८२

झाले नसल्यामुळे हें प्रमाण घटलें नाही. इतर केंद्रांमध्ये विधवांच्या पुनर्विवाहाचें प्रमाण मुदलगी येथे शेकडा ३१.६, बोरी येथे शेकडा २३.७, नालवार येथे शेकडा २३.९ आणि मिरजगांव येथे शेकडा २०.२ असें होतें. आपण जर वेगवेगळ्या वय-गटांतील विधवांमधील पुनर्विवाहाचें प्रमाण तपासलें, तर आपल्याला असें दिसून येईल की, मिठबाव हें केंद्र वगळल्यास, इतर केंद्रांत २८ वर्षांच्या वयापूर्वी विधवा झालेल्यांपैकी शेकडा ६० ते ७५ जणींनी पुनर्विवाह केले होते. विधवांमधील २८-३७ या वय-गटांतील पुनर्विवाहितांचें प्रमाण शेकडा ४० ते ६० पर्यंत होतें व पुढील ३८-४७ या वय-गटांत तें प्रमाण शेकडा २० ते ४० पर्यंत होतें.

विधवांच्या पुनर्विवाहाचें प्रमाण जातिभिन्नत्वामुळे वेगवेगळें दिसून येतें कां हें तपासून पाहणें मनोरंजक ठरेल. तक्ता क्रमांक ४.६ यामध्ये याबद्दलची माहिती दिलेली आहे. त्यावरून हें दिसून येईल की, सामान्यतः तथाकथित उच्च जातींमध्ये व कारागिरांच्या जातींमध्ये विधवांचे पुनर्विवाह हे मध्यम हिंदू जातींच्या आणि वर्गीकृत व मागासलेल्या जातींच्या मानाने बरेंच कमी आढळतात.

घटस्फोटांचें व विभक्त होणाऱ्यांचें प्रमाण एकंदरीने कमी असल्याबद्दलचा उल्लेख मागे आलेलाच आहे. क्रमांक ४.७ या तक्त्यामध्ये एकूण विवाहित व पुनर्विवाहित स्त्रियांपैकी घटस्फोट घेतलेल्यांचें व विभक्त राहणाऱ्यांचें शेकड्यांत प्रमाण दिलेलें आहे. याशिवाय या वर्गांत संशयित वैवाहिक स्थिति असणाऱ्या, वेश्या व रखेल्या यांचाहि समावेश आम्ही केला आहे. धानोरें, मिठबाव व बोरी येथे या वर्गातील स्त्रियांचें प्रमाण शेकडा २ ते ३ एवढें होतें. मिरजगांव व नालवार येथे तें शेकडा ४ ते ५ असें होतें. परंतु मुदलगी येथे मात्र हें प्रमाण बरेंच मोठें म्हणजे शेकडा ८ एवढें होतें. हें प्रमाण एवढें मोठें असण्याचें एक कारण म्हणजे मुदलगी येथें असणारी वेश्यांची बरीच मोठी संख्या हें होय. या भागांत प्रचलित असलेल्या (देवदासी) प्रथेप्रमाणें या स्त्रियांचें लग्न प्रथम एका विशिष्ट देवाशी लावलें जातें व नंतर त्या देवापासून घटस्फोट घेऊन त्या वेश्याव्यवसाय करतात असें सांगण्यांत आलें.

आतां आपण वेगवेगळ्या केंद्रांतील पुरुषांच्या वैवाहिक स्थितीची तपासणी करूं. क्रमांक ४.८ या तक्त्यांत वेगवेगळ्या केंद्रांतील वेगवेगळ्या वय-गटांतील अविवाहित पुरुषांचें प्रमाण दाखविलें आहे. स्त्रियांच्या वैवाहिक स्थितीबद्दल जो एक ठळक विशेष धानोरें व मिठबाव या दोन केंद्रांत दिसून आला, तोच पुरुषांच्या वैवाहिक स्थितीबद्दलहि आढळून येतो. इतर चार केंद्रापेक्षा ही दोन केंद्रे या विशेषामुळे ठळक उठून दिसतात. इतर केंद्रापेक्षा या दोन केंद्रांत वेगवेगळ्या वय-गटांतील अविवाहित पुरुषांचें प्रमाण बरेंच मोठें होतें. तरीहि धानोऱ्यापेक्षा मिठबाव येथेच सगळ्या वय-गटांतून अविवाहित पुरुषांची बरीच मोठी संख्या आढळली. उदाहरणार्थ, १८-२२ वय-गटांतील अविवाहित पुरुषांचें प्रमाण मिठबाव येथे शेकडा ९५ एवढें मोठें होतें. धानोरें येथे हें प्रमाण फक्त शेकडा ५३ एवढें होतें व इतर केंद्रांत तर तें शेकडा ४८ पासून शेकडा ३०.५ पर्यंत होतें. त्याचप्रमाणे यापुढील २३-२७ या वय-गटांत मिठबाव येथे शेकडा ३२.९ एवढे पुरुष अविवाहित होते. धानोऱ्यास हें प्रमाण केवळ शेकडा ८.६ होतें व इतर केंद्रापेक्षा तें अधिक नव्हतें. इतर केंद्रांत हें प्रमाण शेकडा ४.० ते १६.१ पर्यंत असें वेगवेगळें होतें. यावरून हें स्पष्ट दिसून येईल की, इतर चार केंद्रांहून धानोरें हें जरी या बाबतीत विशेष वेगळें नसलें, तरी मिठबाव हें केंद्र मात्र वेगवेगळ्या वय-गटांतील अविवाहित पुरुषांच्या संख्येमुळे इतरापेक्षा अगदी निराळें असलेलें दिसून येतें. पुरुषांमधील हें विशेष वाढलेलें लग्नाचें वय, हा मुंबई शहराशी असलेल्या त्या केंद्राच्या सतत दळणवळणाचा परिणाम आहे.

शेगवेगळ्या जातीतील किमान एकदा विधवा झालेल्या स्थितीमध्ये पुर्नविवाहितांची शेरकेवारी

जात किंवा जमात	बोरो		धानोरे		मिरजगांव		सिठबाव		मुबळगी		नाळवार		सह्याद्री		एकूण
	किमान एकदा	पुर्नविवाहित शेकड	किमान एकदा	पुर्नविवाहित शेकड	किमान एकदा	पुर्नविवाहित शेकड	किमान एकदा	पुर्नविवाहित शेकड	किमान एकदा	पुर्नविवाहित शेकड	किमान एकदा	पुर्नविवाहित शेकड	किमान एकदा	पुर्नविवाहित शेकड	
ब्राह्मण	०.०	१८	—	—	०.०	७	०.०	१०	०.०	८	०.०	५	०.०	४८	
पुढारलेले															
हिंदू	१४.३	३५	०.०	२	१०.०	४०	०.०	८	०.०	६	५.६	१८	९.२	१०९	
सरठा	१५.१	१६५	३७.५	८	११.६	१२९	६.१	३२८	२०.०	१५	०.०	४	७.४	६४९	
मध्यम हिंदू (कारगीर)	२२.२	३६	६०.०	५	१५.०	२०	०.०	६	२०.०	१०	५.९	१७	१८.१	९४	
मध्यम हिंदू (उरलेले)	२६.७	१३५	५५.०	२०	२३.९	९२	७.७	२६०	३६.९	३३३	२४.३	३७१	२३.६	१२११	
महार	४०.२	८२	३८.९	१८	३५.४	४८	०.०	२६	—	—	३१.४	१०५	३२.३	२७९	
भांग, डोर, भोगी वगैरे	२६.७	३०	५०.०	८	३४.३	७०	—	—	१७.६	१७	०.०	६	२९.८	१३१	
मागासलेले	४०.५	४०	३६.५	२७७	२०.०	१५	—	—	१६.२	३७	२७.५	१७८	३२.५	५४७	
हिंदूबरोज	१३.६	५९	०.०	६	८.३	२४	—	—	२५.०	३६	२०.८	१७८	१८.५	३०३	
इतर	२३.८	६००	३७.५	३४४	२०.३	४४५	६.४	६३८	३१.७	४६२	२४.१	८८२	२१.५	३३७१	
एकूण															

तक्ता क्रमांक ४.७

सर्व विवाहित व पुनर्विवाहित स्त्रियांमध्ये घटस्फोट घेतलेल्या, विभक्त झालेल्या वगैरे स्त्रियांची शेकडेवारी

वय-गट	बोरी		धानोरे		भिरजगांव		मिठबाव		मुबळणी		नालबार	
	घट- स्फोटित, विभक्त व इतर शेकडा	एकूण विवाहित	घट- स्फोटित, विभक्त व इतर शेकडा	एकूण विवाहित	घट- स्फोटित, विवाहित विभक्त व इतर शेकडा	एकूण विवाहित	घट- स्फोटित, विवाहित विभक्त व इतर शेकडा	एकूण विवाहित	घट- स्फोटित, विवाहित विभक्त व इतर शेकडा	एकूण विवाहित	घट- स्फोटित, विभक्त व इतर शेकडा	एकूण विवाहित
—१७	०.९	२१८	३.२	६३	३.७	३२५	—	२०	३.७	२१५	२.२	४१५
१८—२७	१.६	४८७	२.५	५६९	५.४	५२१	२.४	३३७	८.९	३४८	३.७	६७६
२८—३७	३.७	३८३	२.४	३६७	४.२	३५७	२.७	२६२	९.२	२६१	७.४	४०६
३८—४७	४.६	१९५	०.३	३०४	३.७	२१५	५.२	१७४	६.२	१४५	५.४	२४०
४८—	४.६	१३१	४.९	१८४	४.३	११६	५.१	१७८	१६.१८	६८	९.६	११४
एकूण	२.८	१४१४	२.४	१४८७	४.४	१५३४	३.४	९७१	८.०	१०३७	४.८	१८५१

वेगवेगळ्या वय-गटातील अविवाहित पुरुषांचे शेकड्यांत प्रमाण

वय-गट	बोरी		बालोरे		विरजगांव		विठबाप		मुदळगी		नालवार	
	अविवाहित शेकडा	एकूण पुरुष	अविवाहित शेकडा	एकूण पुरुष	अविवाहित शेकडा	एकूण पुरुष	अविवाहित शेकडा	एकूण पुरुष	अविवाहित शेकडा	एकूण पुरुष	अविवाहित शेकडा	एकूण पुरुष
—१२	९८.९	११२४	९९.८	१६७७	९९.०	१३९९	१००.०	१००३	१००.०	९०३	९८.६	१५२६
१३—१७	८२.६	१८४	९४.१	३२२	८०.९	२५६	९९.३	२९६	७४.५	१६१	८५.४	३०१
१८—२२	४८.०	२५६	५३.०	३१७	३२.४	३०९	९५.०	१८२	३०.५	२२६	४२.३	३४३
२३—२७	१६.१	२१७	८.६	३०२	७.८	२६९	३२.९	८८	४.०	१४९	१०.८	३४४
२८—	३.३	१२६०	०.७	१०९५	२.८	११०४	१.२	६४६	०.९	८१७	२.२	१३८८
एकूण	४८.१	३०४१	५८.७	३७१३	५२.३	३३३७	६८.०	२२१५	४९.०	२२५६	५०.६	३९०२

अंशात्मक स्थिति

क्रमांक ४.९ व ४.११ या तक्त्यांमध्ये एकदा तरी लग्न झालेल्या पुरुषांविषयीचा तपशील दिला आहे. स्त्रियांच्या बाबतीत आपण जसे केले, त्याप्रमाणे सर्व केंद्रातील एकदा विधुर झालेल्या पुरुषांच्या प्रमाणाची तुलना करू. क्रमांक ४.९ या तक्त्यांत वेगवेगळ्या पंचवार्षिक वय-गटांतील एकदा लग्न झालेल्या पुरुषांमध्ये एकदा विधुर झालेल्या पुरुषांचे काय प्रमाण आहे, ते दाखविले आहे. एकदा लग्न झालेल्या पुरुषांमध्ये एकदा विधुर झालेल्यांचे प्रमाण बोरी, मिरजगांव, मुदलगी व नालवार येथे शेकडा ४५ ते ४७ च्या दरम्यान होते. प्रत्येक वय-गटांतील या प्रमाणाची जर आपण तुलना केली, तर असे दिसून येईल की, बोरी व मुदलगीपेक्षा हे प्रमाण मिरजगांव व नालवार येथे थोडे कमी होते. विधुरांचे प्रमाण मिठबाव येथे सर्वात कमी होते व धानोरे येथेहि बरेच कमी होते. या दोन केंद्रांत जे वाढलेले लग्नांचे वय आहे, त्याचा हा परिणाम असावा. पण या दोन केंद्रांमधील एक भेद लक्षांत घेण्यासारखा आहे. पूर्वी उल्लेखिल्याप्रमाणे धानोरे येथे एकदा लग्न झालेल्या स्त्रियांमध्ये विधवांचे प्रमाण सर्वात कमी होते आणि मिठबाव येथे जरी हे प्रमाण कमी होते, तरी धानोऱ्यापेक्षा ते बरेच जास्त होते. याच्या उलट एकदा लग्न झालेल्या पुरुषांमध्ये एकदा विधुर झालेल्यांचे सर्वात कमी प्रमाण मिठबाव येथे होते. धानोरे येथे जरी हे प्रमाण कमी असले, तरी मिठबावपेक्षा ते बरेच जास्त होते.

क्रमांक ४.१० या तक्त्यामध्ये एकदा विधुर झालेल्यांमध्ये पुनर्विवाहितांचे काय प्रमाण आहे हे दाखविले आहे. एकदा विधवा झालेल्या स्त्रियांमध्ये हे प्रमाण जसे धानोरे येथे सर्वात अधिक होते, व मिठबाव येथे सर्वात कमी होते, तसेच पुरुषांच्या बाबतीतहि आहे. परंतु मिठबाव येथे विधवांच्या पुनर्विवाहाचे एकहि उदाहरण आढळले नव्हते, तरी विधुरांचे पुनर्विवाह तेथे अगदीच झालेले नव्हते असे दिसले नाही. विधवांच्या पुनर्विवाहाच्या मानाने किमान एकदा विधुर झालेल्यांमध्ये पुनर्विवाहाचे प्रमाण सगळीकडेच बरेच जास्त होते आणि सर्वच वय-गटांमध्ये असे दिसून येत होते. परंतु विधुरांच्या व विधवांच्या पुनर्विवाहांच्या बाबतीत एक महत्त्वाचा फरक आढळला तो असा की, पुढच्या पुढच्या वय-गटांत हे पुनर्विवाहाचे प्रमाण पुरुषांपेक्षा स्त्रियांमध्ये फार क्षपाट्याने कमी झालेले दिसले. याचा अर्थ असा की, स्त्रियांच्या बाबतीत पुनर्विवाहाची शक्यता अगोदरच्या वयांत विधवा झालेल्यांमध्येच मुख्यतः दिसली. परंतु पुरुषांमध्ये मात्र ही शक्यता पुढील वयांत विधुर झालेल्यांतहि बरीच दिसून आली.

क्रमांक ४.११ या तक्त्यामध्ये, वेगवेगळ्या पंचवार्षिक वय-गटांतील विवाहित व पुनर्विवाहित पुरुषांमध्ये घटस्फोटित व विभक्त झालेल्या पुरुषांचे प्रमाण दाखविले आहे. सगळ्या केंद्रांमध्ये विवाहित पुरुषांमध्ये घटस्फोटित व विभक्त झालेल्या पुरुषांचे प्रमाण शेकडा २ पेक्षाहि कमी असलेले दिसून येते.

द्विपत्नीकत्वाची उदाहरणे सगळ्याच केंद्रांत आढळून आली. परंतु ही उदाहरणे मिरजगांव, मिठबाव व मुदलगीपेक्षा धानोरे, बोरी व नालवार येथे जास्त प्रमाणांत आढळली. क्रमांक ४.१२ या तक्त्यांत, वेगवेगळ्या वय-गटांत सर्व विवाहित पुरुषांमध्ये द्विपत्नीक पुरुषांचे प्रमाण दाखविले आहे. धानोरे येथे द्विपत्नीकत्व हे जवळजवळ सर्वसामान्य असलेले आढळले. येथे ३७ वर्षांवरील विवाहित पुरुषांमध्ये शेकडा १० जणांना एकाच वेळी दोन बायका असलेल्या आढळल्या.

क्रमांक ४.१३ या तक्त्यामध्ये दोन बायका करण्यासाठी दिलेल्या कारणानुसार द्विपत्नीक पुरुषांचे वर्गीकरण केले आहे. बऱ्याच पुरुषांना कांहीच कारण देतां आले नाही. मिरजगांवच्या बऱ्याच द्विपत्नीक पुरुषांनी पहिल्या बायकोपासून मूल न होणे किंवा मुलगा न होणे हे कारण सांगितले. बोरी, नालवार व धानोरे येथे मात्र दोन बायका करण्याची प्रथा बऱ्याच प्रमाणांत प्रचलित

किमान एकदा लग्न झालेल्या पुण्यामध्ये किमान एकदा विभुर झालेल्यांचे लोकडपॉत प्रमाण

वय-गट	बोरो		बानोरे		निरजगाव		मिठबाव		मुदलगाी		नालबाव	
	किमान एकदा विभुर झालेले लोकडा	किमान एकदा विवाहितोची संख्या	किमान एकदा विभुर झालेले लोकडा	किमान एकदा विवाहितोची संख्या	किमान एकदा विभुर झालेले लोकडा	किमान एकदा विवाहितोची संख्या	किमान एकदा विभुर झालेले लोकडा	किमान एकदा विवाहितोची संख्या	किमान एकदा विभुर झालेले लोकडा	किमान एकदा विवाहितोची संख्या	किमान एकदा विभुर झालेले लोकडा	किमान एकदा विवाहितोची संख्या
—१७	—	४४	—	२३	१.६	६३	—	२	२.४	४१	३.०	६६
१८—२७	५.४	३१५	९.०	४२४	५.५	४५७	४.५	६७	६.३	३००	८.७	५०५
२८—३७	२०.१	४१७	१६.५	४६०	१२.८	४०७	६.६	१६५	१९.२	३०२	१७.१	५६८
३८—४७	३४.०	३९१	२५.३	२९३	२७.५	२८०	१८.५	१३५	३५.३	२५२	२६.३	३७२
४८—	४७.२	३६८	३९.५	३३४	४६.८	३८५	३०.८	३३८	४६.१	२५६	४५.१	४१७
एकूण	२६.४	१५७५	२०.८	१५३५	२१.१	१५९२	२०.२	७०७	२४.७	११५१	२२.२	१९२८

सकता कर्मांक ४-१०

किमान एकदा विधुर झालेल्यामध्ये पुनर्विवाहित पुरुषांचें शोकघात प्रमाण

वय-गट	बोरी		धानोरे		धिरकावाव		मिठबाव		मुसळी		नालबार	
	पुनर्विवा- हित	किमान एकदा विधुर	पुनर्विवा- हित	किमान एकदा विधुर	पुनर्विवा- हित	किमान एकदा विधुर	पुनर्विवा- हित	किमान एकदा विधुर	पुनर्विवा- हित	किमान एकदा विधुर	पुनर्विवा- हित	किमान एकदा विधुर
—१७	—	—	—	१००.००	१	—	—	—	१	—	—	२
१८—२७	६४.७१	१७	८६.८४	३८	२५	३३.३३	३	७८.९५	१९	७०.४५	४४	४४
२८—३७	८१.५२	९२	९२.११	७६	५२	६३.६४	११	८७.९३	५८	७९.३८	९७	९७
३८—४७	७३.६८	१३३	९३.२४	७४	७७	६८.००	२५	८८.७६	८९	७४.४९	९८	९८
४८—	५४.०२	१७४	६७.४२	१३२	१८०	४३.२७	१०४	६३.५६	११८	४८.४०	१८८	१८८
एकूण	६६.८३	४१६	८१.५६	३२०	६६.५७	३३५	४८.९५	१४३	७७.१९	२८५	६३.४०	४२९

विवाहित व पुनर्विवाहित पुरुषांमध्ये घटस्कोटित व विभक्त झालेल्या पुरुषांचे लोकघात प्रमाण

वयान्त	बोरी		धानोरे		भिरजगांव		मिठबाव		मुदलगी		नासबार	
	घटस्कोटित व विभक्त शेकड	एकूण विवाहित	घटस्कोटित व विभक्त शेकड	एकूण विवाहित	घटस्कोटित व विभक्त शेकड	एकूण विवाहित	घटस्कोटित व विभक्त शेकड	एकूण विवाहित	घटस्कोटित व विभक्त शेकड	एकूण विवाहित	घटस्कोटित व विभक्त शेकड	एकूण विवाहित
१८-२७	२.०	३०३	१.२	५१४	१.४	४४४	१.६	६४	०.३	२१९	१.२	४८६
२८-३७	१.६	३३४	०.७	४५१	३.१	३८७	३.२	१५६	३.१	२८६	०.५	५४५
३८-४७	२.०	३४९	०.३	२८७	२.३	२६३	३.३	१२३	१.७	२३८	१.५	३४२
४८-	०.३	२८७	१.०	२८८	१.३	२९८	०.७	२७७	१.९	२०९	०.६	३१८
एकूण	१.५	११४६	१.०	१३४१	२.०	१४५१	१.९	६२२	१.८	१०६८	०.९	१७५५

संपत्ता क्रमांक ४.१२

एकूण विवाहित पुरुषांमध्ये द्विपत्नीक पुरुषांचें शोकड्यांत प्रमाण

वय-गट	बोरी		ग्रामीरें		मिरजगांव		मिठबाव		महलगी		मालवार	
	द्विपत्नीक पुरुष शोकडा	विवाहित पुरुष शोकडा	द्विपत्नीक पुरुष शोकडा	विवाहित पुरुष शोकडा	द्विपत्नीक पुरुष शोकडा	विवाहित पुरुष शोकडा	द्विपत्नीक पुरुष शोकडा	विवाहित पुरुष शोकडा	द्विपत्नीक पुरुष शोकडा	विवाहित पुरुष शोकडा	द्विपत्नीक पुरुष शोकडा	विवाहित पुरुष शोकडा
—१७	—	४४	—	२०	—	६२	—	२	—	४०	—	६४
१८—२७	२.०	३०३	०.७	४१५	०.२	४४१	—	६४	—	२९५	१.२	४८६
२८—३७	२.३	४३३	४.०	४५१	१.३	३८७	—	१५६	०.७	२८६	४.९	५४५
३८—४७	४.०	३४९	९.१	२८७	३.०	२६३	१.६	१२३	२.१	२३८	३.५	३४२
४८—	४.२	२८७	१०.४	२८८	३.७	२९३	१.१	२७७	१.९	२०९	३.५	३१८
एकूण	३.०	१४१६	५.३	१४६१	१.७	१४५१	०.८	६२२	१.०	१०६८	३.२	१७५५

तक्ता क्रमांक ४-१३

सांगितलेल्या कारणांनुसार द्विपत्नीकांचें विभाजन

कारणें	बोरी	धानोरें	मिरजगांव	मिठबाव	मुदलगी	नालवार	एकूण
पहिल्या पत्नीपासून							
मूल नसणें	३	९	१०	१	—	३	२६
मुलगा नसणें	२	३	६	१	—	१	१३
पहिल्या पत्नीशीं							
पटत नसणें	१	१	—	—	—	१	३
पहिली पत्नी अल्पवयी	४	—	१	—	—	१	६
पहिली पत्नी आजारी							
किंवा पंगू असणें	—	१	—	१	—	१	३
शेतकामाच्या मदतीसाठी	—	२८	—	—	—	—	२८
कारण दिलें नाही	३२	३५	८	२	११	४९	१३७
एकूण संख्या	४२	७७	२५	५	११	५६	२१६

तक्ता क्रमांक ४-१४

जातीप्रमाणे द्विपत्नीकांचें विभाजन

जात	द्विपत्नीकांची संख्या						एकूण
	बोरी	धानोरें	मिरजगांव	मिठबाव	मुदलगी	नालवार	
ब्राह्मण	१	—	—	—	—	—	१
पुढारलेले हिंदू	३	—	१	—	—	१	५
मराठा	११	—	९	५	—	—	२५
मध्यम हिंदू (कारागीर)	२	४	—	—	९	१९	३४
मध्यम हिंदू (उरलेले)	५	२	४	—	९	१९	३९
महार	१०	१	२	—	—	७	२०
मांग, ढोर, भंगी वगैरे	५	—	६	—	—	—	११
मागासलेले व आदिवासी	४	७४	२	—	—	१८	९८
हिंदू-खेरीज इतर	१	—	१	—	२	११	१५
एकूण	४२	८१	२५	५	२०	७५	२४८

असल्यामुळे कारण देण्याची कोणाला गरज वाटली नाही. तरी दोन बायका असणें हें शेतीच्या कामाला उपयोगी पडतें, असें धानोरें येथे पुष्कळांनी सांगितलें. बोरी येथे १२ उदाहरणें अशीं आढळलीं की, ज्यांत पुरुषांनी प्रथम अगदी लहान मुलीशी लग्न केलें होतें. पण त्या फारच लहान असल्यामुळे त्यांनी नंतर दुसरें लग्न केलें. पहिली बायको वयांत येईपर्यंत आपल्या आईबापांजवळ राहिली व वयांत आल्यावर नवऱ्याकडे जाऊन सवतीबरोबर राहूं लागली.

क्रमांक ४-१४ या तक्त्यामध्ये द्विपत्नीक पुरुषांचें वर्गीकरण जातींप्रमाणे केलें आहे. द्विपत्नीकत्वाचीं उदाहरणें जरी सर्व जातींमध्ये आढळलीं, तरी धानोऱ्याच्या भिल्लांमध्ये आणि मुदलगी व नालवार येथील लिंगायतांमध्ये तीं बरीच जास्त आढळलीं. नालवार येथे मुसलमान व लमाण यांच्यांतहि द्विपत्नीकत्वाचें प्रमाण बरेंच आढळलें. बोरी व मिरजगांव येथे मराठ्यांत व वर्गीकृत जमातीमध्ये द्विपत्नीकत्वाचीं उदाहरणें आढळलीं. अलीकडे, म्हणजे १९४६ मध्ये हिंदूमधील द्विपत्नीकत्वाला प्रतिबंधक असा कायदा मुंबई सरकारने पास केला. या कायद्यामुळे की काय कोण जाणे पण गेल्या कांही वर्षांत द्विपत्नीकत्वाचीं उदाहरणें बरीच कमी आढळलीं. उदाहरणार्थ, या पाहणीच्या अगोदरच्या तीन वर्षांमध्ये झालेल्या लग्नासंबंधीची जी आम्ही वेगळी पाहणी केली, तिच्यांत द्विपत्नीकत्वाचें एकहि उदाहरण आढळलें नाही.

क्रमांक ४-१५ या तक्त्यामध्ये नवराबायकोच्या वयांमधील अंतर दाखविणारी माहिती दिली आहे. या तक्त्यांत एकदा विवाहित झालेल्या स्त्रियांचें दशवार्षिक वय-गटांत विभाजन केलें आहे. आणि नवराबायकोच्या वयांतल्या अंतराप्रमाणे तितक्या वर्षांच्या गटांत त्यांचें वर्गीकरण केलें आहे. धानोरें व मिठबाव येथील लोकांत अनेक बाबतीत जसा फरक दिसून आला, तसा तो येथेहि दिसून आला. धानोऱ्यास नवराबायकोच्या वयांतील अंतर कमी आहे. उलट, मिठबाव येथे तें बरेंच आहे. उदाहरणार्थ, धानोऱ्यांतील स्त्रियांपैकी शेकडा ८३.५ एवढ्या जणींच्या बाबतीत हें अंतर ६ वर्षे किंवा त्याहून कमी होतें. उलट मिठबाव येथे फक्त शेकडा ३२.८ एवढ्याच स्त्रियांच्या बाबतीत एवढें कमी अंतर आढळलें. दुसऱ्या टोकाला, धानोऱ्यास शेकडा ३.९ एवढ्या स्त्रियांच्याच बाबतीत हें अंतर १५ वर्षे किंवा त्याहून अधिक होतें. परंतु मिठबाव येथे शेकडा १८.६ एवढ्या स्त्रियांच्या बाबतीत एवढें मोठें अंतर होतें. नवराबायकोच्या वयांतील फार मोठें अंतर हें मिठबाव येथील विधवांचें प्रमाण बरेंच मोठें असण्याचें एक कारण असावें. यामुळेच मिठबाव येथे लग्नाचें वय बरेंच मोठें असूनहि विधवांचें तेथील प्रमाण धानोऱ्यापेक्षा कमी नव्हतें.

या तक्त्यावरून आणखी एक गोष्ट लक्षांत येते ती अशी की, प्रौढ स्त्रियांच्या मानाने तरुण स्त्रियांच्या बाबतीत नवराबायकोमधील अंतर कमी आढळतें. ही स्थिति धानोऱ्याखेरीज इतर केंद्रांत सारखीच असलेली दिसून आली. उदाहरणार्थ, इतर सर्व केंद्रांत तरुण वय-गटांतील नवराबायकोंत ६ किंवा त्याहून कमी वर्षांचें अंतर असणाऱ्या स्त्रियांचें प्रमाण प्रौढ वय-गटांतील स्त्रियांपेक्षा बरेंच जास्त असलेलें आढळतें. गेल्या कांही वर्षांत नवराबायकोच्या वयामधील अंतर कमी होत आहे, याचाच हा पुरावा असावा. हें अनुमान सयुक्तकहि असेल. परंतु वरील तक्ता हा एकदा लग्न झालेल्या सर्वच स्त्रियांच्या संख्येवर आधारलेला आहे हें लक्षांत ठेवलें पाहिजे. या संख्येंत पुनर्विवाहित स्त्रिया व विधवा याहि समाविष्ट झालेल्या आहेत. पुनर्विवाहित स्त्रियांच्या बाबतीत नवराबायकोमधील अंतर हें प्रथम-विवाहित स्त्रियांपेक्षा जास्त राहण्याचीं कारणें उघड आहेत. दुसरें असें की, नवराबायकोच्या वयांतील फार मोठें अंतर हें एक वैधव्याचें कारण असल्यामुळे विवाहित स्त्रियांपेक्षा विधवांच्या बाबतीत हें अंतर जास्तच असलेलें आढळणार. ही गोष्ट क्रमांक ४-१६ या तक्त्यांत दिसून येईल. या तक्त्यांत स्त्रियांचें वर्गीकरण, एकदा विवाहित, विधवा

दांपत्याच्या वयातील अंतराप्रमाणे किमान एकदा विवाहित स्त्रियांच्या शोकेबारीची वेगवेगळ्या बय-गटांत विभागणी

बय-गट	बारी		धानोरे		नवराबायकोच्या वयातील अंतराप्रमाणे		मिरजणांचे								
	नवराबायकोच्या वयातील अंतराप्रमाणे		नवराबायकोच्या वयातील अंतराप्रमाणे		नवराबायकोच्या वयातील अंतराप्रमाणे		नवराबायकोच्या वयातील अंतराप्रमाणे								
	स्त्रियांचे शोकेड्यांत प्रमाण	७ ते १०	११ ते १४	वरील संख्या	एकूण	६ वर्षा-पर्यंत	७ ते १०	११ ते १४	वरील संख्या						
—१७	५३.०	२७.४	१३.७	५.९	२२४	८४.२	१०.०	२.९	७१	६६.६	२७.७	३.३	२.४	३४०	
१८-२७	४४.३	३६.१	९.६	१०.०	५०९	८७.३	८.०	२.७	५६६	५६.६	३१.८	५.७	५.९	५६३	
२८-३७	४१.९	३६.८	८.९	१२.४	४३८	८२.८	१०.९	३.०	३९६	४४.८	३८.५	६.५	१०.२	४१७	
३८-४७	५०.९	३१.५	४.५	१३.१	२८६	८३.१	८.५	४.४	२४८	३१.३	४६.७	९.९	१२.१	३२१	
४८—	५०.३	३४.७	३.४	११.६	४५४	७२.७	११.४	६.८	१७६	३३.८	४७.७	९.९	८.६	३१६	
एकूण	४६.९	३४.२	८.०	१०.९	१९११	८३.५	९.४	३.२	३.९	१४६१	४८.१	३७.४	६.८	७.७	१९५७

मिठबाब

बय-गट	मिठबाब		मुठलगी		नालधार		
	एकूण	१४.३	९.५	३०.०	४.६	१५५	
—१७	२३.८	५२.४	१४.३	९.५	२२	४.६	१५५
१८-२७	४६.४	३५.८	७.४	१०.४	३७२	८.४	३८१
२८-३७	३४.६	३४.९	१८.४	४०.५	३४२	१४.७	३१९
३८-४७	२९.०	३७.९	२१.२	३९.८	२८८	१८.४	२००
४८—	२५.५	३५.१	१२.३	२७.१	६१४	२६.८	५८०
एकूण	३२.८	३६.०	१२.६	३८.०	१३.१	१४.३	१३३५

पुरेशी माहिती मिळाली नाही

तक्ता क्रमांक ४-१६

वांगल्याच्या वयामध्ये १५ किंवा अधिक वर्षांचे अंतर असलेल्या स्त्रियांचे प्रमाण

वैवाहिक स्थिति	बोरी शेकडा	मिरजगांव शेकडा	भिठबाव शेकडा	सुबलगी शेकडा
एकदा विवाहित	८.३	५.८	१२.६	७.४
विधवा	१३.४	१०.३	२७.८	२८.२
दोनदा किंवा अधिक वेळां विवाहित	२७.०	३३.७	५०.०	३१.५

आणि दोनदा किंवा अधिक वेळां पुनर्विवाहित अशा प्रकारे केले आहे. या तक्त्यांत प्रत्येक वर्गातील स्त्रियांमध्ये नवराबायकोच्या वयांत १५ पेक्षा अधिक अंतर असणाऱ्या स्त्रियांचे प्रमाण दाखविले आहे.

धानोरे व नालवार या केंद्रांतील या संबंधीची माहिती अपुरी असल्यामुळे ती या तक्त्यांत समाविष्ट केली नाही. या तक्त्यावरून हे स्पष्ट दिसून येईल की, नवराबायकोत १५ पेक्षा अधिक अंतर असणाऱ्या स्त्रियांचे प्रमाण एकदा लग्न झालेल्या स्त्रियांपेक्षा विधवांत अधिक आढळते व दोनदा किंवा अधिक वेळां पुनर्विवाहित झालेल्यांत त्याहून अधिक आढळते. विधवा किंवा दोन किंवा अधिक वेळां पुनर्विवाहित स्त्रिया प्रौढ वय-गटांत तरुण वय-गटांपेक्षा साहजिकच अधिक आढळतात. नवराबायकोतील अंतर तरुण वय-गटांतील स्त्रियांत कमी झालेले आढळते असे जे तक्त्यावरून वाटते ते अंशतः यामुळेच असावे व म्हणून ते बरोबर नसावे.

विवाह

पाहणीपूर्वीच्या तीन वर्षांत या केंद्रांत जे विवाह झाले, त्यांच्या संबंधीची वेगळी पाहणी आम्ही केली, याबद्दलचा उल्लेख पूर्वी आलेला आहे. आमच्या पाहणीतल्या केंद्रांतील फक्त मध्यवर्ती खेड्यांपुरतीच ही पाहणी मर्यादित केली होती. पाहणीपूर्वीच्या तीन वर्षांत या सहा मध्यवर्ती खेड्यांत जवढीं लग्नें झालीं, त्या सर्वांचा समावेश पाहणीत करावा असा आमचा हेतु होता. बोरी, धानोरें व मिठबाव येथे हें काम पूर्ण झालें. पण उरलेल्या तीन खेड्यांत गेल्या तीन वर्षांतील सर्व लग्नां-संबंधीची पाहणी आम्ही करूं शकलों नाहीं. मिरजगांव येथल्या अन्वेषिकेने तीन ऐवजी दोन वर्षांत झालेल्या लग्नांचीच पाहणी केली. अर्थात् हें चुकीने घडलें. नालवार येथल्या अन्वेषिकेने पाहणी-पूर्वीच्या एकच वर्षांतील लग्नांची माहिती मिळविली. पण तिला पुरेसा वेळ न मिळाल्यामुळे हें झालें. मुदलगी येथील अन्वेषिकेला आजारामुळे सुट्टी घेऊन जावें लागलें, त्यामुळे तेथील या वेगळ्या पाहणीचें काम अर्धवटच सोडून द्यावें लागलें. क्रमांक ५-१ या तक्त्यामध्ये या वेगळ्या पाहणींत जवढ्या लग्नांबद्दल माहिती मिळाली, तेवढ्यांची संख्या दिली आहे.

तक्ता क्रमांक ५-१

सास पाहणींत समाविष्ट झालेल्या विवाहितांची संख्या

खेडें	मुलांच्या विवाहांची संख्या	मुलींच्या विवाहांची संख्या	एकूण विवाहांची संख्या
बोरी	६७	५२	११९
धानोरें	६८	२३	९१
मिरजगांव	३०	२६	५६
मिठबाव	६७	५७	१२४
मुदलगी	१२	१४	२६
नालवार	२९	१४	४३
एकूण	२७३	१८६	४५९

कुटुंबाकडून मिळालेल्या माहितीवरून मुलांची व मुलींचीं लग्नें असा दोन वर्गांत विवाहांची विभागणी या तक्त्यांत केली आहे. नेहमीच्या प्रथेप्रमाणे लग्नानंतर लागलीच किंवा थोड्या काळानंतर मुली आपलें माहेर सोडून सासरीं जातात. वडिलांचें घर सोडून गेल्यामुळे त्या यानंतर कुटुंबाचे घटक म्हणून राहत नाहीत. कुटुंब-सामान्य-माहिती तक्त्यामध्ये याच कारणामुळे त्यांचा

समावेश केला गेला नाही. मुलींच्या विवाहांची नोंद आमच्या पहिल्या पाहणीत केली गेली नाही, म्हणून पहिल्या पाहणीत नोंदल्या गेलेल्या विवाहांमध्ये माहिती देणाऱ्या कुटुंबांकडून मुलांच्या विवाहांचीच नोंद जास्त झालेली दिसते.

मुलांच्या व मुलींच्या विवाहांचा जर आपण एकत्र विचार केला, त्यावरून त्यांचे वार्षिक प्रमाण काढले व एकंदर वार्षिक विवाहांच्या संख्येचा एकूण लोकसंख्येशी संबंध जोडला, तर दर वर्षाला बोरी खेरीज इतर सर्व खेड्यांत हे विवाहांचे प्रमाण १००० लोकसंख्येला ६ ते ८ एवढे पडते असे दिसून येईल. बोरी येथे हे प्रमाण १००० लोकसंख्येला १२ एवढे असलेले दिसून येते.

या सास पाहणीत वधूवरांच्या खेड्यांबद्दल आम्ही चौकशी केली, विशेषतः त्यांचीं खेडी परस्परांपासून किती दूर आहेत हे विचारले. क्रमांक ५२ या तक्त्यांत वधूवरांच्या खेड्यांतील अंतराप्रमाणे विवाहांचे वर्गीकरण केले आहे.

तक्ता क्रमांक ५२

वधूवरांच्या खेड्यांतील अंतराप्रमाणे विवाहांचे विभाजन

मैलांत अंतर	विवाह-शेकडा
तेच खेडे	२०.८
५ मैलांपर्यंत	१६.३
६-१०	१८.५
११-१५	९.४
१६-२०	९.२
२१-२५	४.६
२६-५०	९.२
५० पेक्षा जास्त	१२.०
एकूण संख्या	४५९

या तक्त्यावरून हे दिसून येईल की शेकडा २१ लग्ने हीं एकाच खेड्यांतील वधूवरांत झालीं होती. शेकडा ३५ लग्नांतील वधूवरांच्या खेड्यांतील अंतर १० मैलांपेक्षा कमी होते. केवळ शेकडा १२ लग्नांतील वधूवरांच्या खेड्यांतील अंतर ५० पेक्षा जास्त मैल होते. यावरून हे स्पष्ट दिसून येईल की, आपल्या खेड्याच्या पंचक्रोशीतील वधूवरांमध्येच विवाह करण्याकडे बहुतेकांचा कल दिसून येतो. विवाह ठरविताना दोन्ही कुटुंबांना परस्परांची पुरेशी ओळख किंवा माहिती असणे अवश्य असते, तेव्हा हे योग्यच आहे.

बरीचशीं लग्ने त्याच खेड्यांतील मुलांमुलींत किंवा जवळच्या मुलांमुलींत होतात, ही जशी वस्तुस्थिति आहे, त्याचप्रमाणे वधूवरांच्या कुटुंबांचे परस्परांशी अगोदरचे कांही नाते असते, हीहि वस्तुस्थिति आहे. आतेमामेभावडे हे सर्वांत जवळचे नाते असते. क्रमांक ५३ या तक्त्यांत वधूवरांचे परस्परांशी किंवा त्यांच्या कुटुंबांचे परस्परांशी नाते असेल, त्याप्रमाणे तीन वर्गांत त्यांची विभागणी केली आहे. हे तीन वर्ग पुढीलप्रमाणे आहेत : (१) सख्खी किंवा चुलत आतेमामे-

भावहें असलेले वधूवर, (२) परस्परांशी दूरचें नातें असलेले पण कुटुंबांचा निकट परिचय असलेले वधूवर, (३) परस्परांशी नातें नसलेले किंवा कुटुंबांचा परिचय नसलेले वधूवर. विवाहांचें हें वर्गीकरण करतांना जातीप्रमाणेहि वर्गीकरण करून दिलें आहे.

तक्ता क्रमांक ५.३

वधूवरांमधील पूर्वीचा आप्तसंबंध व वधूवरांची जात याप्रमाणे केलेले विवाहांचें विभाजन

जात	सख्खीं किंवा चुलत आते-मामेभावडें शेकडा	दूरचें नातें किंवा कुटुंबांचा परिचय शेकडा	पूर्वीची ओळख किंवा माहिती नसलेली शेकडा	एकूण विवाहांची संख्या
ब्राह्मण व इतर पुढारलेल्या जाती	७.९	२.६	८९.५	३८
मराठा	१९.२	१५.१	६५.७	७३
कारागीर जाती	३१.८	१७.१	५१.१	४१
इतर मधल्या जाती	१४.३	७.६	७८.१	११९
वर्गीकृत जाती	३२.०	१२.०	५६.०	५०
मागासलेल्या व आदिवासी जाती	१६.३	५.४	७८.३	९२
हिंदूखेरीज इतर	२१.७	१५.२	६३.१	४६
एकूण	१९.२	१०.०	७०.८	४५९

यावरून हें दिसून येईल की, जवळजवळ शेकडा २० लग्नं हीं सख्ख्या किंवा चुलत आतेमामे-भावडांत झालीं होती व शेकडा ७० हीं पूर्वपरिचय नसलेल्या कुटुंबांमध्ये झालीं होती. आतेमामे-भावडांच्या लग्नाचें प्रमाण ब्राह्मणांत व पुढारलेल्या जातींत कमी दिसतें व कारागीर जातींत व वर्गीकृत जातींत तें बरेंच मोठें आढळतें. या जातींत एकूण विवाहांच्या एकतृतीयांश विवाह हे आतेमामेभावडांत झालेले दिसले..

लग्नाची प्रथम सूचना कोणाकडून केली जाते—वधूपक्षाकडून की वरपक्षाकडून ? हा प्रश्न आम्ही विचारला व ज्या २७३ कुटुंबांनी आपल्या मुलांचीं लग्नं झाल्याचें सांगितलें, त्यांतील फक्त शेकडा ३२ कुटुंबांनी लग्नाची सूचना वधूपक्षाकडून आल्याचें सांगितले. उरलेल्या विवाहांच्या बाबतींत ही सूचना वरपक्षाकडून केल्याचें सांगण्यांत आलें. त्याचप्रमाणे ज्या १८६ कुटुंबांनी आपल्या मुलींचीं लग्नं झाल्याचें सांगितलें, त्यांच्यापैकी फक्त शेकडा २७ कुटुंबांनी आपण प्रथम विवाहाची सूचना केल्याचें सांगितलें. ह्या दोन्ही पक्षांकडून मिळालेल्या माहितींत सामान्यतः सुसंगत आढळते तेव्हां यावरून असें दिसून येईल की जवळजवळ शेकडा ३० विवाहांत सूचना प्रथम वधूपक्षाकडून केली जाते व जवळजवळ शेकडा ७० विवाहांत ती वरपक्षाकडून केली जाते.

या बाबतींतील परिस्थिति सर्व जातींत सारखी नसते. क्रमांक ५.४ या तक्त्यांत वेगवेगळ्या जाति-समूहांची या दृष्टीने तुलना केली आहे. प्रत्येक जातींतील नमूद केलेल्या विवाहांमध्ये मुलीच्या पक्षाकडून विवाहाची सूचना होणाऱ्या विवाहांचें प्रमाण या तक्त्यांत दाखविलें आहे.

तक्ता क्रमांक ५०४

वधूपक्षाकडून विवाहाची सूचना आलेल्या विवाहांचें शेकडा प्रमाण

जात	विवाहांचें शेकडा प्रमाण
ब्राह्मण व इतर पुढारलेल्या जाती	७३.७
मराठा	४९.३
कारागीर जाती	४१.५
इतर मधल्या जाती	४०.३
वर्गीकृत जाती	८.०
मागासलेल्या व आदिवासी जाती	१.१
हिंदूखेरीज इतर	१९.६
एकूण	३१.२

या तक्त्यावरून हें दिसून येईल की, ब्राह्मणांत व इतर पुढारलेल्या जातींत लग्नाची सूचना ही बहुधा वधूपक्षाकडून होते. परंतु वर्गीकृत, मागासलेल्या व आदिवासी जातींत आणि हिंदूखेरीज इतर धर्माच्या लोकांत लग्नाची सूचना ही बहुधा प्रथम वरपक्षाकडून होते. लग्नाची सूचना करणारा पक्ष हा कनिष्ठ समजला जातो असें मानलें, तर मागासलेल्या व आदिवासी जातींत पुढारलेल्या जातीपेक्षा स्त्रियांना अधिक मानाचें स्थान आहे असें दिसतें.

बहुसंख्य लग्नें आईबापांच्या किंवा पालकांच्या संमतीने ठरविलीं जातात. परंतु या बाबतींत एक लक्षांत घेण्यासारखी गोष्ट अशी होती की, मुलांच्या शेकडा ४० लग्नांत मुलांची संमती स्पष्टपणें विचारली होती व त्यांनी ती दिली होती असें त्यांच्या कुटुंबियांनी सांगितलें. मुलींच्या लग्नांच्या बाबतींत मात्र फक्त शेकडा १५ मुलींना त्यांची संमति विचारली होती व त्यांनी ती दिली होती, असें त्यांच्या कुटुंबियांनी सांगितलें. एकूण ४५९ लग्नांपैकी फक्त १५ लग्नें वरवधूंच्या परस्पर पसंतीने ठरविलीं गेलीं असें सांगण्यांत आलें. हीं १५ उदाहरणें भिल्लांची बहुसंख्य वस्ती असणाऱ्या धानोरें खेड्यांतील होती. भिल्लांमध्ये मुलामुलींच्या विवाहपूर्व वागणुकींत बराच मोकळेपणा दिसून आला आणि त्यांची विवाहाची पद्धतहि बरीच कमी कडक आढळली. औपचारिक विवाह-विधीशिवाय पतिपत्नी म्हणून एकत्र राहणाऱ्या स्त्री-पुरुषांचीं उदाहरणेंहि येथे आढळलीं. औपचारिक विवाहविधि हा परस्परांच्या सोईप्रमाणे नंतर केव्हांतरी करण्यांत येतो असें दिसलें. 'झगडा' नांवाचा दुसरा एक विवाहप्रकार भिल्लांमध्ये असल्याचें कळलें. या प्रकाराप्रमाणे परस्पर पसंती व संमतीनंतर वर व वधू पळून जातात व लग्न राहतात. हें जाणून मुलीचा बाप मुलाच्या बापाकडून नुकसान-भरपाईची रक्कम मागतो. लवादाने ही रक्कम ठरविली जाते व ही रक्कम दिली गेली की, मुलामुलींचें लग्न झालें असें मानलें जातें. ही रक्कम नगद दिली जाते किंवा मुलगा सासऱ्याकडे राहून रक्कम फिटेपर्यंत काम करण्याचें कबूल करतो.

या विशिष्ट विवाहपद्धतीमुळे किंवा जातीतील रूढीमुळे बराकडून वधूला हुंड्याची रक्कम देण्याची चाल धानोरें येथे सर्वसामान्य असलेली आढळली. उदाहरणार्थ, धानोरें येथे झालेल्या ६८ मुलांच्या लग्नांपैकी ५९ लग्नांमध्ये असा हुंडा दिल्याचें आढळलें. ही रक्कम साधारणतः रु. ३००

हून थोडी जास्तच असे. इतर खेड्यांत ही प्रथा इतकी सर्वसामान्य असलेली दिसून आली नाही. थोड्याच कुटुंबांनी असा हुंडा दिलेला आढळला. तसेच वराने वधूला हुंडा द्यावयाचा ही प्रथा जशी दिसली, त्याचप्रमाणे वधूने वराला हुंडा द्यावयाचीहि प्रथा दिसली. सामान्यतः पुढारलेल्या जातींत वधूकडून वराला हुंडा दिला जाई. उलटपक्षी खालच्या जातींत उलट प्रथा आढळून येई. क्रमांक ५-५ या तक्त्यांत असा हुंडा दिलेल्या लगनांचे प्रमाण व हुंड्याची सरासरी रक्कम ही दाखविली आहेत.

तक्ता क्रमांक ५-५

वरसाठी किंवा वधूसाठी हुंडा दिलेल्या विवाहांचे प्रमाण व दिलेला सरासरी हुंडा

खेडे	वरकडून हुंडा दिलेल्या विवाहांचे प्रमाण	वधूला दिलेल्या रकमेची सरासरी रुपये	वधूकडून हुंडा दिलेल्या विवाहांचे प्रमाण	वराला दिलेल्या रकमेची सरासरी रुपये
बोरी	६.०	६८.७	९.६	४३२.५
धानोरें	८६.८	३०१.१	८.७	१२.५
मिरजगांव	३०.०	१८२.०	११.५	३२०.८
मिठबाव	१०.४	१२४.३	१२.३	१२६.८
मुदलगी	३३.३	२६८.७	१४.३	१६२.५
नालवार	३७.९	२३३.०	१४.३	२८७.५

वेगवेगळ्या खेड्यांतील विवाहावर होणाऱ्या सरासरी खर्चाचे प्रमाण मुलांच्या लगनाबाबत रु. ४०० ते रु. ७०० पर्यंत व मुलींच्या लगनांच्या बाबतीत रु. २०० ते रु. ४५० पर्यंत होतें. क्रमांक ५-६ या तक्त्यांत प्रत्येक खेड्यांतील लगनावरील सरासरी खर्च दिला आहे.

तक्ता क्रमांक ५-६

वेगवेगळ्या खेड्यांत विवाहांवर होणारा सरासरी खर्च

खेडे	मुलांच्या विवाहांवरील सरासरी खर्च रुपये	मुलींच्या विवाहांवरील सरासरी खर्च रुपये
बोरी	४१७.३	३५९.०
धानोरें	४३९.२	२१९.४
मिरजगांव	५५६.१	४३५.४
मिठबाव	६३७.९	३६८.८
मुदलगी	४१०.०	१९७.७
नालवार	७०४.५	३२५.०

मुलांची लग्ने ही मुलींच्या लग्नांपेक्षा अधिक खर्चाची आहेत असें यावरून दिसते. मुलाला हुंड्याची जी रक्कम मुलीकडे द्यावी लागते, तिच्यामुळे हा खर्च वाढत असावा. या खंड्यांतील कुटुंबांच्या वार्षिक उत्पन्नाच्या तुलनेने लग्नांवर होणारा हा खर्च बराच जास्त वाटतो. बहुतेक विवाहांत कुटुंबांच्या वार्षिक उत्पन्नाच्या निम्म्याइतका खर्च केला जातो व कांही विवाहांत तर जवळजवळ वार्षिक उत्पन्नाएवढा हा खर्च असतो. कर्ज काढल्याशिवाय हा एवढा खर्च करणे शक्य नसते, त्यामुळे विवाह हा सगळ्यांच्याच बाबतीत कर्ज काढण्याचा प्रसंग ठरतो. क्रमांक ५०७ या तक्त्यांत कर्ज काढून केलेल्या लग्नांचें प्रमाण दाखविलें आहे.

तक्ता क्रमांक ५०७

कर्ज काढून केलेल्या विवाहांचें प्रमाण

खेडें	कर्ज काढून केलेल्या मुलांच्या विवाहांचें प्रमाण शेकडा	कर्ज काढून केलेल्या मुलींच्या विवाहांचें प्रमाण शेकडा
बोरी	७०.१	४८.१
धानोरे	४४.१	४.३
मिरजगांव	४०.०	४६.२
मिठबाव	७४.६	७३.७
मुदलगी	२५.०	१४.३
नलवार	७२.४	६४.३
एकूण	६४.३	५५.३

रुढी, लोकमत व कुटुंबाचा फाजील अभिमान या सर्वांचा एवढा प्रभाव लोकांवर असतो की, लग्नावर होणाऱ्या या भारी खर्चापासून सुटका होईलसें दिसत नाही. गेल्या कांही वर्षांत, या भारी खर्चामुळे केवढी अडचण सतत सोसावी लागते, याची वाढती जाणीव होऊं लागली आहे आणि विवाहांवर होणाऱ्या खर्चावर बंधन घालण्याचे प्रयत्न जात-यांचायतीकडून होत आहेत. परंतु वस्तुस्थिति अशी आहे की, या खर्चाचा बराचसा भाग दडपणामुळे केलेला नसून खुषीने केलेला असतो. हा खर्च करणे लोकांना आवडतें. लग्ने चांगलीं थाटाने करणे हें आयुष्यातील एक महत्त्वाचें कर्तव्य मानलें जातें आणि हे लोक लग्ने खरोखरच चांगलीं करतात. निदान आपल्या आवाक्याच्या मानाने चांगलीं करतात. आणि नंतर लग्नासाठी काढलेलें कर्ज फेडण्यासाठी अनेक वर्षे कष्ट करीत राहतात.

जननक्षमतेऽशी संबद्ध शारीरिक घटक

लोकसंख्येच्या दृष्टीने लोकांच्या वैवाहिक स्थितीला एक विशिष्ट महत्त्व प्राप्त होतें. कारण विवाहामुळे स्त्रीपुरुषांना जी समाजमान्यता मिळते, तिच्यामुळे त्यांच्या संततीला कायदेशीर प्रतिष्ठा प्राप्त होते. म्हणून लोकांच्या जननक्षमतेवर विवाहाचा प्रत्यक्ष परिणाम होतो व लोकसंख्येवरहि होतो. विवाहित जोडप्यापासून झालेली संततीच कायदेशीर मानली जाते. त्यामुळे अविवाहित किंवा विधवा स्त्रियांना झालेली संतति—म्हणजे बेकायदेशीर संतति थोडी आढळते. उदाहरणार्थ, आमच्या पाहणींत बेकायदेशीर संततीची एकहि नोंद नव्हती. अशा तऱ्हेने विवाहामुळेच प्रजोत्पादनाला समाजमान्यता प्राप्त होत असली तरी स्त्रीची जननक्षमता ही तिच्या विशिष्ट शारीरिक वैशिष्ट्यांमुळे नियंत्रित व मर्यादित झालेली असते. या प्रकरणांत याच वैशिष्ट्यांचा थोडक्यांत विचार करूं.

मासिक पाळीचा प्रारंभ किंवा ऋतुप्राप्ति व मासिक पाळीचा शेवट यांच्यामध्ये जो काळ असतो, तो स्त्रीच्या दृष्टीने प्रजोत्पादनाचा काळ असतो. त्यामुळे मासिक पाळीचा प्रारंभ व शेवट यावेळचे स्त्रीचे वय हे जननक्षमतेचा विचार करतांना मुख्यतः लक्षांत घ्यावे लागते. क्रमांक ६०१

तक्ता क्रमांक ६०१

मासिक पाळीच्या प्रारंभाच्या वयाप्रमाणे स्त्रियांची विभागणी

मासिक पाळीच्या प्रारंभाचे वय-वर्षांत	स्त्रियांची संख्या	शेकड्यांत प्रमाण
११	३१	०.३
१२	१३१७	१३.२
१३	२८९८	२९.१
१४	३२११	३२.३
१५	१६१२	१६.२
१६	५८३	५.९
१७	१५२	१.५
१८	८२	०.८
१९ व वरील	७४	०.७
एकूण माहिती देणाऱ्या	९९६०	१००.०
माहिती न देणाऱ्या	११८१	
एकूण	१११४१	

या तक्त्यामध्ये आमच्या पाहणीत समाविष्ट झालेल्या स्त्रियांचे विभाजन मासिक पाळीच्या प्रारंभाच्या वयाप्रमाणे केलेले आहे. त्या तक्त्यावरून हे दिसून येईल की, शेकडा १० स्त्रियांना आपल्या मासिक पाळीच्या प्रारंभाचे वय सांगतां आले नाही. त्यांच्यापैकी बहुतेक जणी वृद्ध झाल्या होत्या व त्यांची मासिक पाळी बंद झाली होती. बाकीच्या स्त्रियांच्या बाबतीत असे दिसून येईल की, बऱ्याच जणींचे मासिक पाळीच्या प्रारंभाचे वय १४ होते. मासिक पाळीच्या प्रारंभाच्या वयाची सरासरी काढली, तर ती १३.८ वर्षे म्हणजे जवळजवळ १४ वर्षे अशीच येते. तरीही शेकडा ४० स्त्रियांच्या मासिक पाळीचा प्रारंभ १३ वर्षां किंवा त्यापेक्षा अगोदरहि झालेला दिसतो. दुसऱ्या टोकाला शेकडा १० स्त्रियांची मासिक पाळी १५ वर्षांनंतर सुरू झालेली दिसते.

मासिक पाळीने सुरू होणारा प्रजोत्पादनाचा काळ मासिक पाळीच्या शेवटाने संपतो. मासिक पाळीच्या शेवटाचे वय मासिक पाळीच्या प्रारंभाप्रमाणे तितके स्पष्टपणे लक्षांत येत नाही. कारण हा शेवट हळूहळू घडून येत असतो. क्रमांक ६.२ या तक्त्यामध्ये स्त्रियांची वयाप्रमाणे विभागणी करून मासिक पाळी बंद झालेल्या किती स्त्रिया प्रत्येक वय-गटांत येतात हे दाखविले आहे. ३३ वर्षांच्या अगोदर मासिक पाळी बंद झाल्याचे एकहि उदाहरण पाहणीत आढळले नाही. म्हणून या तक्त्यांत ३३ वर्षांच्या अगोदरच्या वय-गटांतील स्त्रिया दाखविल्या नाहीत.

तक्ता क्रमांक ६.२

प्रत्येक वय-गटांतील मासिक पाळी संपलेल्या स्त्रियांचे प्रमाण

सध्याचे वय वर्षांत	एकूण स्त्रियांची संख्या	मासिक पाळी संपल्याचे सांगणाऱ्या स्त्रियांची संख्या	एकूण स्त्रियांत मासिक पाळी संपलेल्यांचे प्रमाण	अगोदरच्या व पुढच्या प्रमाणांतील अंतर
३३—३७	१००१	२५	२.५०	२.५०
३८—४२	१०२१	१८७	१८.३२	१५.८२
४३—४७	८१८	४४०	५३.७९	३५.४७
४८—५२	८४३	७००	८३.०४	२९.२५
५३ व वरील	१६२४	१६२४	१००.००	१६.९६

या तक्त्यावरून दिसून येईल की, ४३—४७ या वय-गटांतील शेकडा ५३.७९ स्त्रियांची मासिक पाळी संपली होती. या वय-गटांतील मध्यवर्ती वय जे ४५ त्या वयाशी या शेकडांतील प्रमाणाचा संबंध जोडून सामान्यतः ४५ वर्षांच्या स्त्रियांपैकी शेकडा ५३.७९ स्त्रियांची मासिक पाळी संपलेली असते असे म्हणतां येईल. दुसऱ्या शब्दांत सांगायलाच एकूण स्त्रियांपैकी शेकडा ५३.७९ स्त्रियांची मासिक पाळी ४५ वर्षांच्या अगोदर संपलेली असते, असे म्हणतां येईल. त्याचप्रमाणे एकूण स्त्रियांपैकी शेकडा ८३.०४ स्त्रियांची मासिक पाळी ५० वर्षांच्या अगोदर संपलेली असते असे दिसून येईल. या दोन शेकडेवारीमधील अंतर घेतले, तर सामान्यतः शेकडा

२९.२५ स्त्रियांची मासिक पाळी ४५ ते ५० या वर्षांच्या दरम्यान संपलेली असते, असे अनुमान काढता येईल. अगोदरच्या व नंतरच्या वय-गाटांतील शेकडेवारीतील अंतर तक्त्याच्या शेवटच्या स्तंभात दाखविले आहे. या स्तंभावरून अप्रत्यक्ष रीतीने, मासिक पाळी संपण्याच्या वयानुसार एकूण स्त्रियांची विभागणी घ्यानांत येईल. उदाहरणार्थ, या शेवटच्या स्तंभातील शेकडेवारीवरून आपणांस असे म्हणता येईल की, एकूण स्त्रियांपैकी शेकडा ३५.४७ स्त्रियांची मासिक पाळी ४० ते ४५ वयाच्या दरम्यान संपलेली होती.

मासिक पाळी कायमची बंद झाली म्हणजे स्त्रीचा प्रजोत्पादनाचा कालखंड कायमचा संपतो. वाशिवाय मध्यंतरीच्या या प्रजोत्पादनाच्या काळांतहि जननक्षमता तात्पुरती बंद होण्याचे कालखंडहि असतात. प्रसूतीनंतर मासिक पाळी तात्पुरती बंद राहण्याचा जो कालखंड असतो, तो अशा प्रकारचा असतो. हा कालखंड केवढा असतो याबद्दलची माहिती गोळा करण्याचा आम्ही प्रयत्न केला. या बाबतीतील माहिती विश्वासाह असावी, यासाठी पाहणीच्या पूर्वीच्या पांच वर्षांत ज्यांचे निदान एक तरी पूर्ण नऊ महिन्यांचे गरोदरपण झाले होते, अशाच विवाहित स्त्रियांपुरती ही पाहणी आम्ही मर्यादित केली होती. अशा स्त्रियांची संख्या ४८८ होती. क्रमांक ६३ या तक्त्यामध्ये शेवटच्या प्रसूतीनंतर जितका काळ मासिक पाळी बंद होती, त्याप्रमाणे या स्त्रियांची विभागणी केली आहे. या तक्त्यावरून हे दिसून येईल की, जवळजवळ शेकडा २० स्त्रियांच्या बाबतीत हा काळ सहा महिन्यांपेक्षा कमी होता. तसेच शेकडा ३० स्त्रियांच्या बाबतीत तो ६ महिने ते १ वर्ष एवढा होता. शेकडा १० स्त्रियांच्या बाबतीत मात्र हा काळ दोन वर्षांहून अधिक होता.

तक्ता क्रमांक ६३

प्रसूतीनंतरची मासिक पाळी तात्पुरती थांबण्याच्या काळाप्रमाणे स्त्रियांची विभागणी

प्रसूतीनंतरची मासिक पाळी तात्पुरती थांबण्याचा काळ	स्त्रियांची संख्या	एकूण संख्येची शेकडेवारी
३ महिन्यांपर्यंत	५५	११.३
६ महिन्यांपर्यंत	३४	७.०
१२ महिन्यांपर्यंत	१४८	३०.३
१८ महिन्यांपर्यंत	९३	१९.१
२४ महिन्यांपर्यंत	११०	२२.५
२४ महिन्यांहून अधिक	४८	९.८
एकूण	४८८	१००.०

मासिक पाळी सुरू झाल्यापासून ती संपेपर्यंतच्या काळांत, हे मासिक पाळी तात्पुरती बंद होण्याचे प्रसूतीनंतरचे कालखंड सोडले, तर इतर वेळी आपली मासिक पाळी नियमित होती, असे यांच्यापैकी बहुतेक स्त्रियांनी सांगितले. क्रमांक ६४ या तक्त्यामध्ये वेगवेगळ्या केंद्रांतील, नियमित व अनियमित मासिक पाळी असलेल्या स्त्रियांची शेकडेवारी दिली आहे.

तक्ता क्रमांक ६.४

नियमित व अनियमित मासिक पाळी असणाऱ्या स्त्रियांची शेकडेवारी

केंद्र	एकूण स्त्रियांची संख्या	नियमित पाळी असणाऱ्यांची शेकडेवारी	अनियमित पाळी असणाऱ्यांची शेकडेवारी
बोरी	१२९८	९६.०	४.०
घानोरे	१५००	९८.१	१.९
मिरजगांव	११७८	९३.८	६.२
मिठबाव	१०९८	८९.१	१०.९
मुदलगी	९६८	८७.५	१२.५
नालवार	१३४३	८८.७	११.३
एकूण	७३८५	९२.६	७.४

यावरून हें दिसून येईल की, शेकडा ९० पेक्षा जास्त स्त्रियांनी आपली पाळी नियमित असल्याचें सांगितलें.

नियमित मासिक पाळी असणाऱ्या स्त्रिया या सामान्यतः जननक्षम असतात असें मानण्यास हरकत नाही. तरी याहि स्त्रियांत कांही जणीत निरनिराळ्या कारणांमुळे वांझपणा असलेला आढळून येतो. याशिवाय स्त्रिया स्वतः जननक्षम असतांनाहि त्यांचे पति प्रजोत्पादनक्षम नसल्यामुळे त्या वांझ आहेत असें दिसतें. वांझपणाचें एकूण प्रमाण किती आहे याबद्दलची प्रत्यक्ष माहिती आम्हांला मिळाली नाही. तरीहि जननक्षम असणाऱ्या परंतु संतति न झालेल्या स्त्रियांच्या संख्येवरून एकंदर वांझपणाचें प्रमाण किती आहे, याचें अनुमान करतां येईल. नमुना म्हणून केलेल्या आमच्या पाहणींत समाविष्ट झालेल्या स्त्रियांपैकी कांही जणींचीं लग्नें होऊन बरीच वर्षे झालीं होती, तरी त्यांना तोंपर्यंत मूल झालेलें नव्हतें. क्रमांक ६.५ या तक्त्यामध्ये, लग्न होऊन कांही वर्षे झालेल्या स्त्रियांमध्ये मूल नसणाऱ्यांचें प्रमाण दिलें आहे.

तक्ता क्रमांक ६.५

लग्नाला ठराविक वर्षे झालेल्या स्त्रियांमध्ये मूल नसणाऱ्यांचें प्रमाण

लग्नाला झालेलीं वर्षे	एकूण स्त्रियांची संख्या	मूल नसणाऱ्यांची शेकडेवारी
५—९	१८२७	१७.५
१०—१४	१५३४	७.३
१५—१९	१४६०	५.२
२०—२४	१११४	४.७
२५ व वरील	२६१८	४.७

यावरून हें दिसून येईल की, मूल नसणाऱ्यांचें प्रमाण, लग्नाला जशीं जास्त वर्षे होतात, तसें साहजिकच घटत जातें. परंतु लग्नाला २० ते २४ वर्षे झालेल्यांपैकी मूल नसणाऱ्यांचें जें शेकडा ४.७ हें प्रमाण आहे, तें मात्र पुढील वर्षांत मुळीच घटलेलें नाही. तेव्हां शेकडा ४.७ किंवा ठोकळमानाने शेकडा ५ स्त्रिया ह्या वांझ असतात, असें अनुमान करण्यास हरकत नाही. परंतु या शेकडेवारींत स्वतःच्या शारीरिक कारणांमुळे वांझ असणाऱ्या स्त्रिया व स्वतः वांझ नसतांही पतीच्या प्रजोत्पादनशक्तीच्या अभावामुळे वांझ ठरलेल्या अशा दोन्ही प्रकारच्या स्त्रियांचा समावेश आहे, हें लक्षांत ठेवलें पाहिजे.

मूल नसणारी स्त्री असा जो शब्दप्रयोग आतांपर्यंत केला आहे तो जिचें मूल जिवंत स्थितींत जन्मलें नाही अशी स्त्री अशा अर्थाने केला आहे. अशा स्त्रियांमध्ये कांहीं जणींनी गरोदरपणाचा अनुभव घेतला होता; परंतु त्यांचीं मुलें जिवंत स्थितींत जन्मलीं नव्हतीं. उदाहरणार्थ, आमच्या पाहणींत, लग्नाला दहा किंवा अधिक वर्षे झालेल्या व ज्यांचीं मुलें जिवंत स्थितींत जन्मलीं नव्हतीं अशा ३६६ स्त्रिया होत्या. परंतु त्यांच्यापैकी ३० जणींनी किंवा शेकडा ८ जणींनी गरोदरपण अनुभवलें होतें. म्हणजे त्या वांझ नव्हत्या. वरील तक्त्यांत शेकडा ४.७ स्त्रिया वांझ आढळतात. त्यांच्यांतून शेकडा ८ काढून टाकल्या तर उरलेल्या शेकडा ४.३ एवढ्या स्त्रिया वांझ होत्या असें मानावें लागेल.

जननक्षमता

आमच्या पाहणीत समाविष्ट झालेल्या लोकांमधील जननक्षमतेसंबंधीची परिस्थिति या प्रकरणात निवेदन करणार आहोत. आमच्या पाहणीच्या पूर्वीच्या एका वर्षात, पाहणीत समाविष्ट झालेल्या सर्व स्त्रियांना झालेल्या मुलांच्या संख्येवरून ही परिस्थिति अजमावावयाची आहे. या वर्षात जन्मलेल्या मुलांची संख्या एकूण १४५५ अशी आम्हांला सांगण्यांत आली. परंतु जननक्षमतेची गमके ठरविण्यासाठी या जन्मसंख्येचे पृथक्करण करण्यापूर्वी खेड्याच्या नोंदवहीत नोंदलेल्या जन्मसंख्येवरून आमच्या पाहणीतली जन्मसंख्या बरोबर आहे किंवा नाही हे तपासून घेतले पाहिजे. प्रत्येक खेड्यांत जन्मलेल्या मुलांची नोंद करण्यासाठी जन्मनोंदवही ठेवलेली असते व प्रत्येक जन्माची नोंद त्यांत केली जाईल अशी अपेक्षा असते. परंतु ही नोंद पुष्कळदा अपुरी असते हे माहित असते. तेव्हां आमच्या पाहणीत नोंदलेल्या जन्मांच्या संख्येची खेड्याच्या जन्मनोंदवहीतील जन्मांच्या संख्येशी तुलना करून पाहिली की, किती प्रमाणात जन्मनोंदी अपुऱ्या राहतात हे कळून येईल.

आमच्या पाहणीपूर्वीच्या एक वर्षात, पाहणीत समाविष्ट झालेल्या सर्व स्त्रियांना झालेल्या मुलांबद्दल आम्ही माहिती विचारली होती. वर सांगितल्याप्रमाणे १४५५ मुलांच्या जन्मांची नोंद आम्ही केेली. परंतु या मुलांपैकी सगळीं आमच्या पाहणीक्षेत्रांतल्या खेड्यांत जन्मलेलीं नव्हतीं. एकूण जन्मलेल्या मुलांपैकी २३३ मुलांचा जन्म या खेड्यांच्या बाहेर झाला होता. परंतु आमच्या पाहणीच्या वेळीं खेड्यांतील रहिवासी म्हणून नोंदलेल्या स्त्रियांना हीं मुले झाली होती व म्हणून यांचा समावेश आमच्या जन्मांच्या नोंदीत झाला. अर्थात् या जन्मांची नोंद त्या त्या खेड्यांत होणे शक्यच नव्हते.

क्रमांक ७-१ या तक्त्यांत प्रत्येक केंद्रांत नोंदलेल्या जन्मांची संख्या व त्या केंद्रांतील खेड्यांबाहेर झालेल्या जन्मांची संख्या दिलेली आहे.

तक्ता क्रमांक ७-१

पाहणीत नोंदलेल्या जन्मसंख्या व पाहणीबाहेरच्या खेड्यांतील जन्मसंख्या

केंद्र	नोंदलेली जन्मसंख्या	खेड्याबाहेरच्या जन्मांची संख्या	एकूण जन्मसंख्येत बाहेरच्या जन्मसंख्येची शकडेवारी
बोरी	२४२	३४	१४.०
धानोरें	३२६	२१	६.४
मिरजगांव	२४०	३१	१२.९
मिठबाव	१५१	२३	१५.२
मुदलगी	२०९	४५	२१.५
नालवार	२८७	६९	२४.०
एकूण	१४५५	२२३	१५.३

थावरून दिसून येईल की, एकूण सर्व केंद्रांमधील एकत्रित जन्मसंख्येपैकी शेकडा १५.३ एवढ्या मुलांचा जन्म त्या खेड्याबाहेर झाला होता.

क्रमांक ७०२ या तक्त्यांत, खेड्यांत झालेल्या जन्मांपैकी किती जन्मांची नोंद खेड्याच्या जन्मनोंदवहीत झाली नव्हती हे दिले आहे. आमच्या पाहणीतील सहा केंद्रांपैकी बोरी व नालवार या केंद्रांत जन्मनोंदवही आढळली नाही. ही दोन्ही केंद्रे पूर्वीच्या हैद्राबाद राज्यांत होती. या शिवाय धानोरें या केंद्रांत खुद्द धानोरें या खेड्यांत जन्मनोंदवही होती, तरी त्या केंद्रांत समाविष्ट झालेल्या दोन लहान खेड्यांत अशी नोंदवही नव्हती. म्हणून क्रमांक ७०२ या तक्त्यांतून बोरी व नालवार ही केंद्रे व धानोरें केंद्रातील २ खेडे ही वगळली आहेत. या तक्त्यावरून हे दिसून येईल की, पाहणीतल्या इतर केंद्रांतील जन्मसंख्येपैकी शेकडा २४.२ किंवा जवळजवळ शेकडा २५ एवढ्या जन्मांची नोंद खेड्यांतील जन्मनोंदवहीत केलेली नव्हती.

तक्ता क्रमांक ७०२

खेड्यांत झालेल्या जन्मांपैकी खेड्याच्या नोंदवहीत न नोंदलेल्या जन्मांचे प्रमाण

केंद्र	ग्रामकेंद्रातील खेड्याबाहेरचे जन्म वजा करून केंद्रातील खेड्यांतील जन्मसंख्या	नोंदवहीत नोंदलेली जन्मसंख्या	न नोंदलेल्या जन्मसंख्येची शेकडेवारी
धानोरें	२४२*	५३	२१.९
मिरजगांव	२०९	५४	२५.८
मिठबाव	१२८	३२	२५.०
मुदलगी	१६४	४१	२५.०
एकूण	७४३	१८०	२४.२

*धानोऱ्याजवळच्या दोन खेड्यांत झालेले जन्म, तेथे नोंदवही नसल्याने यांतून वगळले आहेत.

मोठ्या खेड्यांपेक्षा लहान खेड्यांतील जन्मांची नोंद ही जास्त अपुरी असते, अशी जी समजूत आहे, ती बरोबर नाही, असे आम्हांला दिसून आले. उदाहरणार्थ, मिरजगांव या केंद्रातील खुद्द मिरजगांव या बऱ्याच मोठ्या खेड्यांत शेकडा ३१ जन्मांची नोंद केलेली नव्हती. उलटपक्षां या केंद्रांतील लहान खेड्यांत एकूण शेकडा ११ जन्मांची नोंद तेवढी आढळली नाही. त्याचप्रमाणे धानोरें या केंद्रांत धानोरें या मोठ्या मध्यवर्ती खेड्यांत शेकडा २८ जन्मांची नोंद नव्हती. परंतु त्या केंद्रांतील इतर लहान खेड्यांत जेथे जन्मनोंदवही ठेवलेली होती, तेथे फक्त शेकडा १० जन्मांचीच नोंद केलेली नव्हती. उरलेल्या मिठबाव व मुदलगी या केंद्रांत लहान खेड्यांचा समावेश नसल्यामुळे लहान व मोठ्या खेड्यांतील नोंदीबद्दलची तुलना करता येणे शक्य नव्हते.

आम्ही केलेल्या जन्मनोंदींही अपुऱ्या राहिल्या असण्याचा संभव आहे. हा अपुरेपणा अजमावण्यासाठी, खेड्यांच्या नोंदवहीत नोंदलेल्या जन्मांपैकी किती आमच्या नोंदीत नोंदले नव्हते हे पाहिले पाहिजे. सुदैवाने अशी ३ च उदाहरणे आढळली. ज्या खेड्यांत जन्मनोंदवह्या ठेवल्या जातात, त्या सर्व खेड्यांतील नोंदलेल्या एकूण ५६३ जन्मांपैकी फक्त ३ च जन्म आमच्याकडे नोंदले

नव्हते. ही शेकडेवारी $\frac{3}{4}$ एवढीच येते. याच्यामध्ये खेड्यांतील नोंदवहीत व आमच्या नोंदीत दोन्हीकडे सुटलेल्या जन्मांची संख्या मिळवली पाहिजे. शेकडा २५ जन्म खेड्यांच्या नोंदवहीत नोंदले गेले नव्हते आणि शेकडा $\frac{3}{4}$ जन्म नोंदवहीत नोंदले असता आमच्याकडे नोंदले गेले नव्हते, या दोन्ही गोष्टी लक्षात घेतल्या तर एकूण शेकडा $\frac{3}{4}$ एवढेच जन्म खेड्यांच्या नोंदवहीतून व आमच्याही नोंदीतून सुटले असावे असे म्हणता येईल. म्हणजे आमच्या नोंदीतील दोष हा $\frac{3}{4} + \frac{1}{4}$ म्हणजे शेकडा $\frac{3}{4}$ किंवा शेकडा ०.६२५ एवढाच येईल. हा दोष अगदी क्षुल्लक असल्यामुळे आमची जन्म-नोंद जवळजवळ निर्दोष होती असे म्हणता येईल.

आतां पाहणीपूर्वीच्या एका वर्षातील जन्मांचे पृथक्करण करून त्यावरून लोकसंख्येच्या जनन-क्षमतेची कांही गमकें बसविण्यास प्रारंभ करूं. यापैकी एक गमकें असे की, जननक्षमतेच्या संपूर्ण काळांत १००० स्त्रिया जिवंत राहिल्या वा विवाहित स्थितीत राहिल्या तर त्यांना होणाऱ्या मुलांची अपेक्षित संख्या हें एक माप मानतां येईल. क्रमांक ७-३ या तक्त्यांत हें कोष्टक मांडले आहे. एका

तक्ता क्रमांक ७-३

पाहणीच्या सहा केंद्रांतील प्रत्येकीं हजार विवाहित स्त्रियांच्या जननक्षमतेचे दर

वय	बोरी	धानोरें	मिरजगांव	मिठबाव	मुदलगी	नालवार
१३-१७	१७.३९	५१.७२	१२९.१९	२००.००	१०३.४५	१६१.५९
१८-२२	२२०.७४	३४३.५१	२४८.३०	२८४.८१	२६८.४२	२७७.९३
२३-२७	२८७.२३	३५१.७९	२८६.३४	२५६.९८	२७६.३२	२२३.८३
२८-३२	२९९.२१	३०४.९३	२००.००	२१५.२८	३२३.३५	१५०.००
३३-३७	१४७.२९	२१५.२८	१४२.८६	१२८.२१	३०१.०८	१४०.२४
३८-४२	१२६.०५	११२.५०	५८.८२	७६.०९	१४६.०७	४३.२१
४३-४७	७८.९५	३४.७२	१७.७०	३६.१४	५६.६०	१३.३३
४८-५२	१२.९९	—	—	—	—	—
एकूण	११८९.८५	१४१४.४५	१०८३.२१	११९७.५१	१४७५.२९	१०१०.१३
एकूण	५९४९.२५	७०७२.२५	५४१६.०५	५९८७.५५	७३७६.४५	५०५०.६५

वर्षातील जन्मांच्या नोंदीवरून प्रत्येक वयाच्या एकूण १००० विवाहित स्त्रियांना किती मुलें होतील, हें प्रमाण प्रथम आकारावयाचें व त्यावरून जननक्षमतेची सूचक संख्या काढावयाची. बरील तक्त्यांत हें प्रमाण प्रत्येक वर्षाला असें न दाखवितां पंचवार्षिक वय-गटाला जेवढें होईल तेवढें दाखविलें आहे. प्रत्येक वय-गटांतील स्त्रियांना जेवढी मुलें झालीं असतील, तेवढीं त्या गटांतील सर्व विवाहित स्त्रियांची धरून त्यांचे १००० स्त्रियांतील प्रमाण काढलें आहे. उदाहरणार्थ, बोरी येथे १८-२२ या वय-गटांतील प्रत्येकी १००० विवाहित स्त्रियांना २२०.७४ मुलें झालीं असें प्रमाण पडलें. हें वार्षिक जननाचें प्रमाण आहे. म्हणजे १८-२२ या वय-गटांतील १००० विवाहित स्त्रियांना पांच वर्षांत याच्या पांचपट मुलें होतील असें मानतां येईल. जेव्हां जननक्षमतेच्या संपूर्ण काळांत या स्त्रियांना किती मुलें होतील ही संख्या, प्रत्येक पंचवार्षिक वय-गटांतील वार्षिक प्रमाणांला पांचाने

गुणून व या सर्व गुणाकारांची बेरीज करून मिळेल. यापेक्षा अधिक सोपी रीत म्हणजे प्रत्येक वय-गटांतील वार्षिक प्रमाणांची बेरीज करावयाची व त्या बेरजेला पांचाने गुणावयाचे. क्रमांक ७.३ या तक्त्यांतील शेवटच्या ओळीत याच रीतीने प्रमाण दाखविले आहे. यावरून हे आढळून येते की, जननक्षमतेच्या संपूर्ण काळांत प्रत्येकीं १००० विवाहित स्त्रियांना होणाऱ्या मुलांची संख्या नालवार येथे ५०५० येथपासून तों मुदलगी येथे ७३७६ येथपर्यंत होती. मुदलगी व धानोरें येथील संख्या जवळपास सारखी आहे. परंतु इतर चार केंद्रांच्या मानाने ती बरीच मोठी आढळून येते. इतर चार केंद्रांतील संख्या बरीचशी समान आहे. जननक्षमतेच्या संपूर्ण काळांत विवाहित स्त्रीला होणाऱ्या मुलांची अपेक्षित संख्या ५ ते ६ एवढी या चार केंद्रांत आढळते. मुदलगी व धानोरें येथे ही संख्या ७ किंवा त्यापेक्षा अधिक म्हणजे बरीच मोठी वाटते.

या वर काढलेल्या सूचक प्रमाणांत, स्त्री ही जननक्षमतेच्या संपूर्ण काळांत जिवंत आहे व विवाहित आहे, असें गृहीत धरले आहे. या सूचक प्रमाणांतील स्त्रीच्या विवाहित स्थितीची अट थोडी सैल केली व जननक्षमतेच्या काळार्षकी कांही काळ ती अविवाहित होती किंवा घटस्फोटित किंवा विधवा होती असें धरले, तर तिच्या एकंदर आयुष्यांत तिला होणाऱ्या अपेक्षित मुलांची संख्या साहजिकच कमी होईल. यावरून जननक्षमतेचें दुसरें सूचक प्रमाण आपणांस मिळतें. यांत सध्याचें विवाहाचें प्रमाण, आणि वैधव्याचें किंवा घटस्फोट इत्यादींचें असलेलें प्रमाण लक्षांत घेतलें जातें. प्रत्येकीं १००० स्त्रियांमध्ये हें सूचक प्रमाण जेव्हां दाखविलें जातें तेव्हां त्याला एकूण जननक्षमतेचें प्रमाण असें म्हटलें जातें व यांत १००० स्त्रियांना संपूर्ण आयुष्यांत आजच्या एकूण वैवाहिक परिस्थितीप्रमाणे किती मुलें होतील ह्याची संख्या दिली जाते. हें कोष्टक क्रमांक ७.४ या तक्त्यांत दिलें आहे. क्रमांक ७.३ च्या तक्त्याप्रमाणेच हें आहे. फरक एवढाच आहे की, येथे प्रत्येक पंचवार्षिक वय-गटांतील स्त्रियांना होणाऱ्या मुलांच्या संख्येचें प्रमाण विवाहित स्त्रियांपुरतेंच मर्यादित न ठेवतां त्या वय-गटांतील सर्व स्त्रियांशी जोडलें आहे. यावरून दिसून येईल की, एकूण जननक्षमतेचें प्रमाण मिठबाव येथे ३८५६ ते मुदलगी येथे ६१४८, यांच्या दरम्यान आहे.

क्रमांक ७.३ या तक्त्यांत दाखविल्याप्रमाणे जननक्षमतेच्या संपूर्ण काळांत विवाहित स्त्रियांना होणाऱ्या मुलांची अपेक्षित संख्या आणि क्रमांक ७.४ च्या तक्त्याप्रमाणे जननक्षमतेच्या संपूर्ण काळांत वैवाहिक परिस्थितींतील नाना प्रकारच्या अडथळ्यांमुळे पूर्ण काळ विवाहित अवस्थेंत न राहणाऱ्या स्त्रियांना होणाऱ्या मुलांची अपेक्षित संख्या यांच्यांतील फरक हा जननक्षमतेतील घट दर्शवितो. उशिरां होणारीं लग्ने किंवा वैधव्य, घटस्फोट किंवा विभक्तता यांच्यासारख्या अडथळ्यांमुळे ही घट घडून येते. प्रत्येक स्त्रीच्या बाबतींतील ही घट बोरी, मिरजगांव व नालवार या तीन केंद्रांत ०.७ एवढी आहे, धानोऱ्यास ती १.० एवढी, मुदलगी येथे १.२ आणि मिठबाव येथे २.२ एवढी जास्त आहे.

मिठबाव येथील जननक्षमतेत जी घट येथे दाखविली आहे, ती अतिरंजित अंदाजामुळे वाढलेली दिसत असावी. क्रमांक ७.३ या तक्त्याप्रमाणे १००० स्त्रियांना होणाऱ्या मुलांची जी संख्या त्या केंद्रांत दाखविली होती, ती अतिरंजित असणें शक्य आहे. मिठबाव येथील १३-१७ या वय-गटांतील १००० स्त्रियांचें वैवाहिक जननक्षमतेचें प्रमाण २०० असें दाखविलें आहे. इतर केंद्रांतील या वय-गटांतील प्रमाणापेक्षा मिठबाव येथील हें प्रमाण फारच जास्त असलेलें दिसतें, पण वस्तुस्थिति अशी होती की, या वय-गटांत तेथे फारच थोड्या विवाहित स्त्रिया होत्या. त्यामुळे केवळ २० विवाहित स्त्रियांवरून हें प्रमाण काढलें गेलें असल्यामुळे येथला अंदाज बराच जास्त असण्याची शक्यता आहे. त्याचप्रमाणे १३-१७ या वय-गटांतील स्त्रियांना होणाऱ्या मुलांची संख्या काढण्या-

साठी एक वर्षाच्या अंदाजाला पांचाने गुणावें लागल्यामुळे हा अंदाज अधिकच फुगलेला दिसून येतो. असें असतांही जननक्षमतेतील घटीचें प्रमाण इतर केंद्रापेक्षा मिठबाव येथे सर्वांत जास्त होतें ही गोष्ट खरी आहे.

तक्ता क्रमांक ७.४

वेगवेगळ्या वयाच्या प्रत्येकीं हजार स्त्रियांमार्गे जननक्षमतेचे वैवाहिक स्थितीनिरपेक्ष दर

वय	बोरी	धानोरें	मिरजगांव	मिठबाव	मुदलगी	नालवार
१३-१७	११.५	८.०	९६.१	१४.२	८७.०	१३२.७
१८-२२	२१२.२	२६७.६	२३०.१	२०९.३	२३८.३	२६३.४
२३-२७	२७०.०	३२४.४	२६९.४	२१७.०	२४८.५	२००.०
२८-३२	२७६.०	२७८.७	१७५.०	१६७.६	२७९.२	१२६.४
३३-३७	१३२.१	१९३.७	१२३.६	९४.३	२२७.६	१०३.६
३८-४२	८६.२	१०६.७	३९.५	४७.६	११४.०	२७.३
४३-४७	५३.१	३१.१	११.८	२१.१	३४.९	६.८
४८-५२	६.४	—	—	—	—	—
एकूण	१०४७.५	१२१०.२	९४५.५	७७१.१	१२२९.५	८६०.२

१०००

स्त्रियांची एकूण } ५२३७.३ ६०५१.६ ४७२७.२ ३८५५.६ ६१४७.९ ४३०१.२
जननक्षमता

एकूण जननक्षमतेच्या सूचीमध्ये मुलगे व मुली या दोहोंचा समावेश केला आहे. याच्या ऐवजी एकूण जन्मलेल्या मुलांच्या संख्येपैकी केवळ मुलींच्याच संख्येचा विचार केला, तर दर हजार स्त्रियांना जननक्षमतेच्या काळांत मृत्यु आला नाही तर किती मुली होतील, याचें प्रमाण काढतां येईल. क्रमांक ७.५ या तक्त्यामध्ये पाहणी केलेल्या सर्व केंद्रांमधील हें ठोक प्रजोत्पादनाचें प्रमाण दाखविलें आहे. हें प्रमाण मिठबाव येथे २ ते धानोरें व मुदलगी येथे ३.० यांच्या दरम्यान आहे. याचा अर्थ असा की, जननक्षमतेच्या काळांत स्त्री जिवंत राहिली, तर पाहणीच्या वर्षातील जननक्षमतेच्या प्रमाणानुसार स्त्रीला आपल्या आयुष्यांत २ ते ३ मुली व्हाव्या.

तक्ता क्रमांक ७.५

सहा केंद्रांमधील एकूण ठोक जननक्षमतेचे दर

केंद्र	एकूण ठोक जननक्षमतेचे दर
बोरी	२.६१
धानोरें	२.९८
मिरजगांव	२.३५
मिठबाव	१.९१
मुदलगी	३.०२
नालवार	२.१४

निम्नलिखित जननक्षमतेचें प्रमाण आणि स्त्रियांच्या पिढीचें वयोमान

वय	स्त्रियांची संख्या	पाहणीच्या वर्षातील जन्मांची संख्या	१००० स्त्रियांमागे जननक्षमतेचें प्रमाण	मध्यवर्ती वय	मध्यवर्ती वयापर्यंत जगणाऱ्या स्त्रियांचें प्रमाण	स्तंभ ४ X ६	स्तंभ ५ X ७
१३—१७	१७०१	१०६	६२.३२	१५	०.५९८२५	३६.९५	५५४.२५
१८—२२	१७९७	४३१	२३९.८४	२०	०.५७५८२	१३८.१०	२७६२.००
२३—२७	१४९१	३८३	२५६.८७	२५	०.५४७८५	१४०.७३	३५१८.२५
२८—३२	१४१४	३०७	२१७.११	३०	०.५०७८०	११०.२४	३३०७.२०
३३—३७	१००१	१४०	१३९.८६	३५	०.४५६७०	६३.८७	२२३५.४५
३८—४२	१०२१	६७	६६.६२	४०	०.४०३०१	२६.४५	१०५८.००
४३—४७	८१८	२०	२४.४५	४५	०.३८८९७	८.५३	३८३.८५
४८—५२	८४३	१	१.१९	५०	०.२९५२७	०.३५	१७.५०
एकूण	१००८६	१४५५	१००७.२६			५२५.२२	१२८३६.५०
वरील बोल X ५			५०३६.३०			२६२६.१०	६९१८२.००

४ व्या स्तंभाच्या आधाराने प्रत्येक स्त्रीमागे एकूण जननक्षमतेचें प्रमाण = ५.०३६३०×०.४९१४८ (लिंगभेद प्रमाण) = २.४७५२४

७ व्या स्तंभाच्या आधाराने प्रत्येक स्त्रीमागे निम्नलिखित जननक्षमतेचें प्रमाण = २.६२६१०×०.४९१४८ (लिंगभेद प्रमाण) = १.२९०६८

८ व्या स्तंभाच्या आधाराने प्र. = ६९.१८२०० ; प्र. = २.६२६१०

तेव्हा पिढीचें वयोमान = $\frac{प्र. १}{प्र. २} = २६.३४४०१$

सक्ता क्रमांक ७-७

निम्नवळ जनक्षमतेचे प्रमाण आणि पुरुषांच्या पिढीचे वयोमान

वय	पुरुषांची संख्या	पाहणीच्या वर्षातील जन्मांची संख्या	१००० पुरुषांमागे जनक्षमतेचे प्रमाण	मध्यवर्ती वय	मध्यवर्ती मध्यवर्ती वयापर्यंत जगणाऱ्या पुरुषांचे प्रमाण	स्तंभ ४ X ६	स्तंभ ५ X ७
१३—१७	१५२०	७	४.६१	१५	०.५९८९१	२.७६	४१.४०
१८—२२	१६३५	९६	५८.७२	२०	०.५७४७९	३३.७५	६७५.५०
२३—२७	१४२१	३१२	२१९.५६	२५	०.५४९९४	१२०.७४	३०१८.५०
२८—३२	१४६५	३८५	२६२.८०	३०	०.५१८७७	१३६.३३	४०८९.९०
३३—३७	१०९१	२५१	२२८.३९	३५	०.४७७५१	१०९.०६	३८१७.१०
३८—४२	१०९३	२१६	१९७.६२	४०	०.४२६३५	८४.२६	३३७०.४०
४३—४७	७४७	९९	१३२.५३	४५	०.३७१८१	४९.२८	२२१७.६०
४८—५२	७५८	६१	८०.४७	५०	०.३१५५२	२५.३९	१२६९.५०
५३—५७	४६०	१९	४१.१३	५५	०.२५२८३	१०.४०	५७२.००
५७ च्या वर	९७२	९	९.२६	६०	०.१८१७५	१.६८	१००.८०
एकूण	१११७०	१४५५	१२३५.०९	३७५		५७३.६५	१९१७२.२०
वरील ओळ X ५			६१७५.४५			२८६८.२५	९५८६१.००

४ व्या स्तंभाच्या आधारेने प्रत्येक पुरुषाचे एकूण जनक्षमतेचे प्रमाण = ६.१७५४५० X (लिंगभेद प्रमाण) ०.५०८५२ = ३.१४०३४

७ व्या स्तंभाच्या आधारेने प्रत्येक पुरुषाचे निम्नवळ जनक्षमतेचे प्रमाण = २.८६८२५ X (लिंगभेद प्रमाण) ०.५०८५२ = १.४५८५६

८ व्या स्तंभाच्या आधारेने प्र. = ९५.८६१००; प्र. = २.८६८२५

$$\frac{\text{प्र.}}{\text{प्र.}} = \frac{३३.४२१४२}{३३.४२१४२}$$

तेव्हा पिढीचे वयोमान = प्र.

स्त्रियांच्या मृत्यूचें प्रमाण जर आपण लक्षांत घेतलें, तर प्रत्येक स्त्रीला तिच्या आयुष्यांत, एकंदर जननक्षमतेचें व मृत्यूचें प्रमाण धरून, किती मुली होतील हें काढतां येईल. या प्रमाणाला निव्वळ प्रजोत्पादनाचें प्रमाण असें म्हणतात. पाहणींतील प्रत्येक केंद्रामधील स्त्रियांचें हें निव्वळ प्रजोत्पादनाचें प्रमाण आम्ही काढूं शकलों नाही. कारण येथील मृत्यूसंबंधीची परिस्थिति आम्हांला माहित होऊं शकली नाही. म्हणून, हिंदुस्थानच्या पश्चिम विभागांतील खेडें विभागाच्या १९५१ च्या शिरगणतीप्रमाणे जी आयुमान-सारणी दिली आहे, तिचा यासाठी आधार घेतला. पाहणींतील सहाहि केंद्रे यांत समाविष्ट आहेत. या आधारावरून ६ केंद्रांतील एकत्रित माहितीप्रमाणे निव्वळ प्रजोत्पादनाचें प्रमाण आम्ही काढलें आहे. तें क्रमांक ७-६ या तक्त्यांत दाखविलें आहे. त्यावरून दिसून येईल की, सहा केंद्रांतील एकत्रित लोकसंख्येंत निव्वळ प्रजोत्पादनाचें प्रमाण १.२९ एवढें आहे.

लोकसंख्येतील पुरुषांचेहि असेंच प्रजोत्पादनाचें प्रमाण काढतां येईल. त्यासाठी मुलगांच्या जन्मांचा संबंध त्यांच्या पित्यांशी जोडावा लागेल. याला पित्यांचें निव्वळ प्रजोत्पादनाचें प्रमाण म्हणतात आणि वरील तक्त्यांत दिलेल्या प्रमाणांला मातांचें निव्वळ प्रजोत्पादनाचें प्रमाण म्हणतात. क्रमांक ७-७ या तक्त्यांत पित्यांच्या निव्वळ प्रजोत्पादनाचें प्रमाण दाखविलें आहे. पाहणीच्या वेळीं खेड्यांत असणाऱ्या स्त्रियांकडून मुलगांच्या जन्माबद्दल जी माहिती मिळाली, त्या माहितीवर हें प्रमाण आधारलें आहे. या सर्व स्त्रियांचे पति त्या खेड्यांत त्यावेळीं राहत नव्हते. ही परिस्थिति मुख्यतः मिठबाव येथे आढळली. या केंद्रांतील बरेचसे पुरुष नोकरीधंद्यासाठी मुंबईला असतात, याचा उल्लेख मागे आलेलाच आहे. यामुळे पाहणीच्या वेळीं बऱ्याच स्त्रियांचे पति खेड्यांत असलेले आढळले नाहीत. तेव्हां, पाहणीच्या वेळीं मुलगांचे पिते खेड्यांत असोत वा नसोत, जन्मलेल्या सर्व मुलगांचा संबंध त्यांच्या पित्यांशी जोडण्यांत आला होता. पित्यांचें निव्वळ प्रजोत्पादनाचें प्रमाण १.४६ एवढें आहे असें दिसून येईल.

मातांचें निव्वळ प्रजोत्पादनाचें प्रमाण हें १.२९ आहे, त्याचा अर्थ हा की, सध्याच्या पिढीची स्त्री आपल्यानंतर सरासरीने १.२९ एवढ्या मुली पुढील पिढीसाठी ठेवील. त्याचप्रमाणे पित्यांचें निव्वळ प्रजोत्पादनाचें प्रमाण हें जें १.४६ आहे, त्याचा अर्थ हा की, सध्याच्या पिढीचा पुरुष आपल्यानंतर सरासरीने १.४६ एवढे मुलगे पुढील पिढीसाठी ठेवील. या दोन प्रमाणांमधील अंतराचा अर्थ हा की, स्त्रियांपेक्षा पुरुषांची संख्या अधिक वेगाने वाढत आहे. परंतु या दोन प्रमाणांमधील अंतराचे हेंहि एक कारण असू शकेल की, पिढीचें वयोमान हें पुरुषांच्या व स्त्रियांच्या बाबतींत सारखें नाही. पिढीचें वयोमान सामान्यपणें मातापित्यांचा जन्म आणि मुलांचा जन्म यांच्यामधील अंतराच्या सरासरी एवढें असतें. स्त्रियांच्या व पुरुषांच्या पिढीचें वयोमान क्रमांक ७-६ व ७-७ या तक्त्यांत दिलें आहे. त्यावरून असें दिसून येईल की, स्त्रियांच्या पिढीचें वयोमान २६.३४ वर्षे एवढें व पुरुषांच्या पिढीचें वयोमान ३३.४२ वर्षे एवढें आहे. निव्वळ प्रजोत्पादनाचीं १.२९ आणि १.४६ हीं प्रमाणें आहेत, तीं म्हणजे स्त्रियांच्या व पुरुषांच्या संख्येंत अनुक्रमें २६.३४ व ३३.४२ वर्षांत होणाऱ्या वाढीचीं प्रमाणें आहेत.

या दोन प्रमाणांवरून वार्षिक प्रमाण काढतां येईल. स्त्री-लोकसंख्येचें ०.००९७ आणि पुरुष-लोकसंख्येचें ०.०११४ असें हें प्रमाण निघतें. तेव्हां या दोन प्रमाणांतील अंतर विशेष मोठें नाही. परंतु हें अंतर महत्त्वाचें आहे काय हें ठरविण्यासाठी एकूण माहितीची बरीच बारकाईने तपासणी करावी लागेल.

जननक्षमतेज्ञी संबद्ध सामाजिक व आर्थिक घटक

अनेक कारणांमुळे वैवाहिक जननक्षमतेवर परिणाम होतो असे मानले जाते. आतापर्यंतच्या आमच्या पाहणीत आम्ही अशा जीवशास्त्रीय व सामाजिक-आर्थिक कारणांची तपासणी केली होती; परंतु साधारणपणे यांपैकी कोणत्याही कारणांचा वैवाहिक जननक्षमतेवर लक्षात घेण्याजोगा भला-बुरा परिणाम झाला असल्याचा कोणताच निश्चित पुरावा आम्हांला आढळला नाही. या विशिष्ट पाहणीतही आम्हांला हेच दिसून आले. या प्रकरणांत कांही विशेष महत्त्वाच्या कारणांची तपासणी करून, या कारणांचा वैवाहिक जननक्षमतेवर कांही परिणाम झाला असल्याचा कांहीच पुरावा मिळाला नाही, हे सांगायचे आहे. यासाठी पुढील कारणांचा विचार करावयाचा आहे: (१) सध्याच्या लव्हाचे वय, (२) नवराबायकोच्या वयामधील अंतर, (३) एकूण मुलांची संख्या व क्रम, (४) उत्पन्न, (५) जात. या कारणांचा वैवाहिक जननक्षमतेवर कांही परिणाम झाल्याचा निश्चित पुरावा आढळत नाही, ही गोष्ट क्रमांक ८-१ पासून ८-५ पर्यंतच्या तक्त्यांत दाखवली आहे.

यासाठी पुढील पद्धत स्वीकारली आहे. ज्या कारणांचा विचार करावयाचा त्या कारणा-प्रमाणे विवाहित स्त्रियांचे वर्गीकरण केले. उदाहरणार्थ, जात. मग यापैकी प्रत्येक वर्गातील स्त्रियांची वयें लक्षात घेऊन मागील प्रकरणांत दिलेले, त्या त्या वयांतील वैवाहिक जननक्षमतेचे विशिष्ट प्रमाण आघाराला घेऊन, प्रत्येक वर्षाला या स्त्रियांना होणाऱ्या मुलांची अपेक्षित संख्या काढली. पाहणीच्या आदल्या वर्षी या स्त्रियांना झालेल्या मुलांच्या संख्येची, या संख्येशी तुलना केली. प्रत्येक वर्गातील स्त्रियांना अपेक्षित असणाऱ्या व प्रत्यक्ष झालेल्या मुलांची संख्या, या दोहोंत बराच सारखेपणा असला, तर विचारांत घेतलेल्या कोणत्याही कारणाचा वैवाहिक जननक्षमतेवर परिणाम झाल्याचा कांहीही पुरावा नाही, असे मानले जाते. अपेक्षित असणाऱ्या व प्रत्यक्ष झालेल्या मुलांच्या संख्येमधील फरकाचे संख्याशास्त्राच्या दृष्टीने महत्त्व आहे काय, हे विशिष्ट (Chi-Square) कसोटीने पाहिले. वरील सर्व कारणांच्या बाबतींत या विशिष्ट कसोटीच्या पद्धतीने अपेक्षित व प्रत्यक्ष झालेल्या मुलांच्या संख्येत मुसंवादच आहे असे दाखविले. जो थोडासा फरक असेल, तो संख्याशास्त्राच्या दृष्टीने महत्त्वाचा नाही. तेव्हां वरील कारणांचा वैवाहिक जननक्षमतेवर कांही परिणाम झाला असे दाखविणारा कोणताच निश्चित पुरावा नाही, असाच निष्कर्ष निघतो.

पूर्वी उल्लेखिल्याप्रमाणे आमच्या सर्वसामान्य पाहणीतूनही आम्ही हाच निष्कर्ष काढला होता. तेव्हां आम्ही पाहणी केलेल्या एकूण लोकसंख्येत, वैवाहिक जननक्षमतेवर सामान्यतः परिणाम करणाऱ्या कोणत्याही कारणांचा परिणाम झालेला दिसला नाही, असे म्हणावे लागते. निदान या कारणांचा कांही परिणाम झाला असेल, तर तो अगदीच थोडा आहे आणि तो निश्चित करण्यासाठी बरीच तपशीलवार पाहणी करावी लागेल.

पूर्वी सांगितल्याप्रमाणे मिठबाव या खेड्यांत एक वेगळी विशिष्ट परिस्थिति आढळून आली. ती म्हणजे काम करणाऱ्या वयांतील बऱ्याच पुरुषांचे मुंबईला बराच काळ वास्तव्य असणे ही होय. मिठबावच्या विवाहित स्त्रियांपैकी ३३८ स्त्रियांचे नवरे वर्षातील बराच काळ मुंबईत राहत होते.

समाप्ति वर्ष
(प्रत्यक्ष-अपेक्षित)

प्रत्यक्ष सामग्री
संख्या
क्रियायोगी
संख्या
अपेक्षित
व्ययसंख्या

प्रत्यक्ष-अपेक्षित
अपेक्षित

प्रत्यक्ष सामग्री
संख्या
क्रियायोगी
संख्या
अपेक्षित
व्ययसंख्या

प्रत्यक्ष-अपेक्षित
अपेक्षित

प्रत्यक्ष सामग्री
संख्या
क्रियायोगी
संख्या
अपेक्षित
व्ययसंख्या

समाप्ति वर्ष
अनिश्चित

	बोरी		धानोरे		भिरजगांव	
१२ पर्यंत	८३०	१६३	१५८.२२	०.१४४४	११५	२४
१३-१७	२८८	५१	५३.६२	०.१२८०	११५	२१६
१७ ज्या वरील	१३६	२५	२६.७७	०.११७०	३६९	८३
अनिश्चित	३	—	०.३८	—	—	—
एकूण	१२५७	२३९	२३९.००	०.३८९	१३९९	३२३

	मिठबाव		मुबलगी		नालवार	
१२ पर्यंत	२१९	३२	२६.३०	१.२३५४	५४५	११२
१३-१७	५१२	८९	९३.४४	०.२११०	२९२	७१
१७ ज्या वरील	१३१	२९	२९.८२	०.०२२५	६७	१८
अनिश्चित	८	१	१.४४	—	२१	५
एकूण	८७०	१५१	१५१.००	१.४६९	९२५	२०६

१००७ १६९ १६९.८४ ०.००४२
५५४ १०० ९९.६२ ०.००१४
७७ ९ ९.६२ ०.०४००
१४ ३ १.९२ —

१६५२ २८१ २८१.०० ०.०४६

सकता कर्मांक ८-२

नवरानायकोप्या वयातील अंतराचा दैवाहिक जनसंख्येवर होणारा परिणाम

नवराबायकोप्या वयातील अंतर	(प्राथम्य-अपेक्षित)					(प्राथम्य-अपेक्षित)					मिरजगांव				
	वर्षीय	सकता	प्रत्यक्ष सांख्यिकीय	मूर्तवा	जनसंख्या	अपेक्षित	जनसंख्या	मूर्तवा	प्रत्यक्ष सांख्यिकीय	अपेक्षित	जनसंख्या	मूर्तवा	प्रत्यक्ष सांख्यिकीय	अपेक्षित	जनसंख्या
०-५	३७७	७८	६९.८६	०.९४८५	६९.८६	७८	३३९	२३९	२३९.००	१.९७२	१२५७	२३९	२३९	२३९.००	०.९९०
६-१०	६३३	१२०	१२१.९२	०.०३०२	१२१.९२	१२०	६३३	१२०	१२०.००	१.०००	६३३	१२०	६३३	१२०.००	०.०००
११ व वरील	२४०	३९	४५.७४	०.९९३२	४५.७४	३९	२४०	२४०	२४०.००	१.०००	२४०	३९	२४०	२४०.००	०.०००
अनिर्दिष्ट	७	२	१.४८	—	१.४८	२	७	७	७.००	—	७	२	७	७.००	—
एकूण	१२५७	२३९	२३९.००	१.९७२	२३९.००	२३९	१२५७	२३९	२३९.००	०.९९०	१२५७	२३९	२३९.००	०.९९०	

नवराबायकोप्या वयातील अंतर	(प्राथम्य-अपेक्षित)					मुरुवणी					नालवार				
	वर्षीय	सकता	प्रत्यक्ष सांख्यिकीय	मूर्तवा	जनसंख्या	अपेक्षित	जनसंख्या	मूर्तवा	प्रत्यक्ष सांख्यिकीय	अपेक्षित	जनसंख्या	मूर्तवा	प्रत्यक्ष सांख्यिकीय	अपेक्षित	जनसंख्या
०-५	२२१	४६	४०.९७	०.६१७५	४०.९७	४६	२३७	२३७	२३७.००	१.९७०५	४०८	६९	७२.४८	०.१६७१	
६-१०	४३३	७१	७५.९२	०.३१८८	७५.९२	७१	४८७	४८७	४८७.००	१.०००	४८७	७२	१४२.६३	०.००२८	
११ व वरील	२०१	२९	३१.३०	०.९६९०	३१.३०	२९	२००	२००	२००.००	०.५८९८	३७३	६७	६२.५१	०.३२२५	
अनिर्दिष्ट	१५	५	२.८१	—	२.८१	५	१	१	१.००	—	३०	३	३.३८	—	
एकूण	८७०	१५१	१५१.००	१.९०५	१५१.००	१५१	८७०	१५१	१५१.००	२.८७३	१६५२	२८१	२८१.००	०.४९२	

तबला क्रमांक ८-३

पाहुण्डीबुर्जिया काळातील एकूण जनसंख्येचा वार्षिक जनसंख्यामतेवर झालेला परिणाम

पाहुण्डीबुर्जिया काळात जनसंख्या	अधिका-अधिका			अधिका			अधिका-अधिका			अधिका		
	संख्या	प्रत्यक्ष झालेला	मूलाची	संख्या	प्रत्यक्ष झालेला	मूलाची	संख्या	प्रत्यक्ष झालेला	मूलाची	संख्या	प्रत्यक्ष झालेला	मूलाची
०	३२२	४५	५०.३८	५०.३८	५५	५५.५०	५५.५०	५५.५०	५५.५०	५५.५०	५५.५०	
१-३	४६०	१२१	११३.५९	०.४८३४	४७२	१५८	१५०.१९	०.४०६१	४२४	८७	९८.०१	
४-६	३१२	५९	६०.६०	०.०४२२	३६८	७९	८७.२०	०.७७११	३२६	६२	५७.७२	
६ व्या वरील	१५७	१४	१३.५०	०.०१८५	३४४	३०	३०.११	०.०००४	२८५	३०	२५.३४	
अनिश्चित	६	—	०.९३	—	—	—	—	—	१९	१	३.२५	
एकूण	१२५७	२३९	२३९.००	१.११९	१३९९	३२३	३२३.००	१.१८२	१३५८	२३६	२३६.००	
०	१६२	३६	४०.५१	०.५०२१	२६०	३९	४६.५१	१.२१२६	३९७	५८	७२.३३	
१-३	३३५	७९	७४.५२	०.२६९३	२९४	७८	७८.८४	०.०००९	६३०	१४०	१३५.४३	
४-६	२५७	३१	२९.७१	०.०५६०	२१८	६०	५५.९०	०.३००७	३७४	५५	५३.१८	
६ व्या वरील	११५	५	५.९८	०.१६०६	१५३	२९	२४.७५	०.७२९८	२४८	२८	१९.४७	
अनिश्चित	१	—	०.२८	—	—	—	—	—	३	—	०.५९	
एकूण	८७०	१५१	१५१.००	०.९८८	९२५	२०६	२०६.००	२.२४४	१६५२	२८१	२८१.००	

मिळवाय

बाणी

मिळवाय

मिळवाय

सप्टा क्रमांक ८.४

कुटुंबाच्या उत्पन्नाचा वैवाहिक जनसंख्येवर होणारा परिणाम

(वर्ग)	(प्रत्यक्ष-वर्षिक)				(प्रत्यक्ष-वर्षिक)				(प्रत्यक्ष-वर्षिक)				(प्रत्यक्ष-वर्षिक)																						
	नियमांची संख्या	नियमांचा मूल्य	वर्णनांचा मूल्य	वर्णनांचा मूल्य	नियमांची संख्या	नियमांचा मूल्य	वर्णनांचा मूल्य	वर्णनांचा मूल्य	नियमांची संख्या	नियमांचा मूल्य	वर्णनांचा मूल्य	वर्णनांचा मूल्य	नियमांची संख्या	नियमांचा मूल्य	वर्णनांचा मूल्य	वर्णनांचा मूल्य																			
— ५००	४९८	११०	१०२.४३	०.५५९५	४३५	७२	७८.०५	०.४६९०	३४७	८६	८३.५७	०.०७०७	५०१—१०००	४६४	७६	८२.४३	०.५०१६	४४२	९७	९४.०७	०.०९१३														
१००१ व वरील	२५०	४७	४५.९७	०.०२३१	३३२	५४	५६.६३	०.१२२१	१३६	२३	२८.३६	१.०१३०	१००१ व वरील	२५०	४७	४५.९७	०.०२३१	३३२	५४	५६.६३	०.१२२१	१३६	२३	२८.३६	१.०१३०										
अनिश्चित	४५	६	८.१७	—	२०	६	२.८५	—	—	—	—	—	अनिश्चित	४५	६	८.१७	—	—	—	—	—	—	—	—	—	—									
एकूण	१२५७	२३९	२३९.००	१.०८४	१३५८	२३६	२३६.००	०.९०२	९२५	२०६	२०६.००	१.१७५	एकूण	१६५२	२८१	२८१.००	१.९७३	८७०	१५१	१५१.००	०.८०५	१६५२	२८१	२८१.००	१.९७३										
— ५००	७२८	१३८	१२६.१८	१.१०७२	५०३	१३२	१२६.४९	०.२४००	५९२	१०७	१०१.१०	०.३४४३	— ५००	६२०	९४	१०२.८४	०.७५९९	१८४	३१	३३.३७	०.१६८३	५०१—१०००	२९९	४९	५१.३३	०.१०५८	१००१ व वरील	५	—	०.६५	—	९०	१३	१५.१०	०.२९२१
अनिश्चित	५	—	—	—	२७	६	५.८२	—	३३६	६१	७२.६४	१.८६५२	अनिश्चित	५	—	—	—	६	—	१.४३	—	—	—	—	—	—	—	—	—	—	—	—	—	—	
एकूण	१६५२	२८१	२८१.००	१.९७३	१३९९	३२३	३२३.००	२.४०५	६९२	१०७	१०१.१०	०.३४४३	एकूण	१६५२	२८१	२८१.००	१.९७३	८७०	१५१	१५१.००	०.८०५	१६५२	२८१	२८१.००	१.९७३										

मुदलगी

निरजगाव

गोरी

नालवार

बाजोरे

नितजाव

तपसा क्रमांक ८-५
जातीचा वैवाहिक जननक्षत्रोत्थ होणारा परिणाम

व्यक्ति	मृत्युसंख्या				अपेक्षित				मृत्यु-अपेक्षित				मृत्यु-अपेक्षित			
	संख्या	मौलिक	अपेक्षित	अपेक्षित	संख्या	मौलिक	अपेक्षित	अपेक्षित	संख्या	मौलिक	अपेक्षित	अपेक्षित	संख्या	मौलिक	अपेक्षित	अपेक्षित
बोरी																
आस्थाण	३८	५	६.५६	०.३७१०	३३	४	५.५९	०.४५२३								
मागासलेल्या व वर्गीकृत जाती	२९५	५२	५५.२१	०.१८६६	३५३	६१	५९.०७	०.०६३१								
इतर हिंदू	७७४	१५५	१४९.४४	०.२०६१	८९४	१५३	१५६.९६	०.०९९९								
हिंदूशिवाय																
इतर धर्माधि	१५०	२७	२७.७९	०.०२२५	७८	१८	१४.३७	०.९१७०								
एकूण	१२५७	२३९	२३९.००	०.७८७	१३५८	२३६	२३६.००	१.५३२								
नालवार																
आस्थाण	२६	४	३.३१	०.१४३८	१९	६	४.१३	०.८४६७								
मागासलेल्या व वर्गीकृत जाती	४३	४	८.४९	२.३७४६	८९	२८	२१.८५	१.७३१०								
इतर हिंदू	८०१	१४३	१३९.२०	०.१०३७	२०८	४६	४५.०५	०.०२००								
लिगायत																
हिंदूशिवाय																
इतर धर्माधि																
एकूण	८७०	१५१	१५१.००	२.६२२	९१५	२०६	२०६.००	३.२०२								

(मृत्यु-अपेक्षित)

जातोरे

(मृत्यु-अपेक्षित)

मिरजगांव

मुरलगावी

मिठगाव

नालवार

या विशिष्ट परिस्थितीचा या स्त्रियांच्या जननक्षमतेवर कांही परिणाम झाला काय हे तपासून पाहणें उपयुक्त ठरेल. क्रमांक ८.६ या तक्त्यांत हें केले आहे. पूर्वी विशद केलेली पद्धतच येथे अनुसरली आहे.

तक्ता क्रमांक ८.६

मिठबाव येथील पुरुषांच्या स्थलान्तराचा वैवाहिक जननक्षमतेवर होणारा परिणाम

वय	स्थलांतरित पति असलेल्या विवाहित स्त्रियांची संख्या	प्रत्येक वर्षी मुलांच्या जन्माची अपेक्षित संख्या	प्रत्यक्ष झालेल्या मुलांची वर्षातील संख्या
१३—१७	१०	२	२
१८—२२	७४	१५	२८
२३—२७	८०	१९	२३
२८—३२	५५	१४	९
३३—३७	४७	६	६
३८—४२	२९	२	२
४३—४७	१९	१	१
४८ व वरील	२४	—	—
एकूण	३३८	५९	७१

या ३३८ स्त्रियांची वयाप्रमाणे विभागणी केली आहे. नंतर त्या त्या वय-गटांतील इतर विवाहित स्त्रियांच्या जननक्षमतेवरून त्यांना एका वर्षांत होणाऱ्या अपेक्षित मुलांची संख्या काढली आहे. या संख्येची, या स्त्रियांना प्रत्यक्ष झालेल्या मुलांच्या संख्येशी तुलना केली आहे. या ३३८ स्त्रियांचें जननकार्य इतर स्त्रियांच्या अपेक्षित जननकायपेक्षा कमी नव्हतें हें दिसून येईल. २३ वर्षांवरील वय-गटांत उभय प्रकारच्या स्त्रियांचें प्रमाण सारखेंच आहे; परंतु १८—२२ या खालच्या वय-गटांत इतर स्त्रियांच्या मानाने या स्त्रियांचें प्रमाण बरेंच जास्त पडतें. तेव्हां यावरून हें दिसून येईल की, या स्त्रियांचे पति वर्षातील बराच काळ परगांवीं राहत असले, तरी त्यांच्या जननक्षमतेवर त्यांचा कांहीच विपरीत परिणाम झालेला नाही. उलटपक्षीं खालच्या वय-गटांतील स्त्रियांची जनन-क्षमता वाढल्याचेंच दिसून येतें.

जननक्षमता - पूर्वीची व सध्याची

मागील प्रकरणांत जननक्षमतेची जी चर्चा केली, ती फक्त एका वर्षातील म्हणजे पाहणी-पूर्वीच्या एका वर्षांत स्त्रियांना झालेल्या मुलांच्या संख्येच्या आधारावर केली. यांतून जनन-क्षमतेचे जें प्रमाण काढलें आहे, तें सध्याची जननक्षमतेची पातळी घरून काढलें आहे. परंतु पूर्वीच्या मानाने जननक्षमतेच्या पातळींत गेल्या थोड्या वर्षांत वाढ किंवा घट झाली असणेंहि शक्य आहे. हें असें आहे किंवा काय हें तपासण्यासाठी आमच्यापाशी कांही अप्रत्यक्ष असा पुरावा आहे. या प्रकरणांत तोच पुढे मांडावयाचा आहे.

आमच्या पाहणींतल्या स्त्रियांना एकंदर किती मुलें झालीं, हें आपणांस माहीत आहे. आमच्या पाहणीच्या वेळीं या स्त्रिया वेगवेगळ्या वयांच्या होत्या व त्यांना तोंपर्यंत झालेल्या सर्व मुलांची संख्या त्यांनी सांगितली होती. या संख्येची अपेक्षित संख्येशी तुलना करतांना, गेल्या कांही वर्षांत जनन-क्षमतेच्या प्रमाणांत कांही फरक पडला नाही आणि पाहणीपूर्वीच्या वर्षांत त्यांचें जें जननक्षमतेचें प्रमाण आलें, तेंच प्रमाण त्यांचें लग्न झाल्याच्या काळापासून तसेंच चालत आलें आहे, असें गृहीत धरावें लागेल. जर प्रत्यक्ष झालेल्या सर्व मुलांची संख्या, वर गृहीत धरलेल्या समजुतीप्रमाणे अपेक्षित संख्येपेक्षा जास्त निघाली तर त्या स्त्रियांची जननक्षमतेची पातळी आजच्यापेक्षा पूर्वी जास्त होती असें मानावें लागेल. वेगळ्या शब्दांत सांगावयाचें तर गेल्या कांही वर्षांत जननक्षमतेचें प्रमाण घटलें आहे, असें मानावें लागेल. परंतु जर प्रत्यक्ष झालेल्या सर्व मुलांची संख्या अपेक्षित संख्येपेक्षा कमी निघाली तर उलटें अनुमान काढावें लागेल.

मागच्या एका प्रकरणांत, स्त्रियांचें दिलेल्या वयांतील सध्याचें जननक्षमतेचें प्रमाण काढून दाखविलें होतें. याचा उपयोग करून विशिष्ट वयाच्या विवाहित स्त्रीला, विशिष्ट वयाला लग्न झाले असतां, आतांपर्यंतच्या विवाहित आयुष्यांत किती मुलें होतील ही संख्या काढतां येईल; परंतु स्त्रियांचीं लग्नें वेगवेगळ्या वयांत झालेलीं असल्यामुळे, या पद्धतीने ही संख्या काढणें फार गुंता-गुंतीचें होतें. यापेक्षा सोपी रीत अशी आहे की, विवाहित स्त्रियांच्या जननक्षमतेचें प्रमाण त्यांच्या आजच्या वयावरून न काढतां त्यांच्या वैवाहिक कालावधीवरून काढणें ही होय. विशिष्ट विवाह-कालावधीच्या विवाहित स्त्रीला किती मुलें अपेक्षित आहेत, हें विवाहकाळाचीं जेवढी वर्षे असतील तेवढ्या वर्षांपुरतें वार्षिक जननक्षमतेचें प्रमाण एकत्रित करून काढतां येईल.

पाहणीपूर्वीच्या वर्षांत विवाहित स्त्रियांना जीं मुलें झालीं, त्यांच्यावरून त्यांचें विशिष्ट वैवाहिक कालावधीतील जननक्षमतेचें प्रमाण क्रमांक ९.१ या तक्त्यांत दिलें आहे. यांच्यापैकी बऱ्याचशा स्त्रियांचीं लग्नें १३ वर्षांपूर्वी झालीं होतीं, हें लक्षांत असेलच. परंतु या विशिष्ट कामासाठी त्या स्त्रियांचा विवाहकाळ इतक्या लहान वयापासून मोजणें हें अर्थशून्य ठरेल. म्हणून अशा सर्व स्त्रियांच्या बाबतींत विवाहकाळ हा १३ वर्षांपासूनच धरण्यांत आला आहे.

विशिष्ट कालावधीतील जननक्षमतेचे दर स्त्रीच्या विवाहकाळातील वर्षांप्रमाणे एकत्रित केले तर सध्याचाच जननक्षमतेचा दर तिच्या विवाहकाळांत चालू होता, असें घरून, त्याप्रमाणे तिला

किती मुलें होतील, त्यांची अपेक्षित संख्या काढतां येते. या संख्येची तुलना त्या स्त्रियांना प्रत्यक्ष किती मुलें झालीं त्या संख्येशी करतां येईल. ही तुलना क्रमांक ९.२ या तक्त्यांत केली आहे. यापुढच्या आलेखांच्या द्वारांहि ती दाखविली आहे.

तक्ता क्रमांक ९.१

विवाहकालसापेक्ष जननसमतेचा संकलित दर (प्रत्येकीं हजार स्त्रियांनागें)

विवाहाला छोटलेलीं वर्षे	बोरी	धानोरें	मिरजगांव	मिठबाव	मुदलगी	नालवार
०	—	५२.६	—	—	—	—
१	—	२६०.०	५४.०	१४२.९	—	७३.५
२	६४.६	३०९.५	७१.४	२३८.१	१३५.१	२२०.८
३	७१.४	४००.०	२६९.५	४८३.९	८३.३	२६२.५
४	२६४.७	२७७.८	२१४.३	२९६.३	४२४.२	१८५.२
५	८६.२	३८०.९	२३३.९	३०४.३	२१८.२	३३८.५
६	१८१.८	३८४.६	२१६.२	३८४.६	१३०.४	३८४.६
७	२७८.३	३०५.१	२७२.७	२२७.३	३२०.८	१९५.४
८	३३३.३	३३३.३	१३७.९	२५०.०	२५०.०	२१८.०
९	२७१.४	३७१.९	३०१.६	२४१.४	३६८.४	२६१.९
१०	३०७.७	३८६.०	२९७.३	२३०.८	४१९.३	४०४.८
११	४८१.५	२४०.०	२५९.३	२४७.८	३१५.८	१६९.५
१२	२५०.०	३१६.७	२७६.६	२१४.३	२३६.४	१५९.४
१३	२८१.३	२६०.०	२९६.३	२८०.०	२००.०	१९६.१
१४	२७२.७	२८५.७	२८२.१	१११.१	२७७.८	२४४.४
१५	३११.७	३३३.३	२१८.८	२००.०	३२३.५	१८९.२
१६	२९४.१	३६०.०	२६०.९	१४२.९	१२५.०	१११.१
१७	२१२.१	२५०.०	१७३.९	१७६.५	३२३.५	१८६.४
१८	१८१.८	३५४.८	२२७.३	३१२.५	३००.०	१३१.६
१९	३८७.१	१२०.०	२४२.४	२२७.३	४००.०	६१.२
२०	६२.५	२४३.९	२०८.३	११७.७	१००.०	११७.७
२१	४११.८	१३३.३	१५०.०	७१.४	३१२.५	१४२.९
२२	७०.४	४८.८	१४२.९	१३७.९	३५४.८	१३९.५
२३	१४२.९	१००.०	१४२.९	८३.३	२२७.३	२००.०
२४	२६६.७	—	३५.७	६२.५	२८५.७	—
२५	९५.२	११४.३	४५.५	७४.१	१००.०	६६.७
२६	१११.१	७४.१	—	१००.०	१८१.८	—
२७	१२३.१	२०.४	१०४.१	७६.९	१२५.०	५७.७
२८	४८.५	१२.५	८.६	१५.४	३.०	—

तक्ता क्रमांक १०२

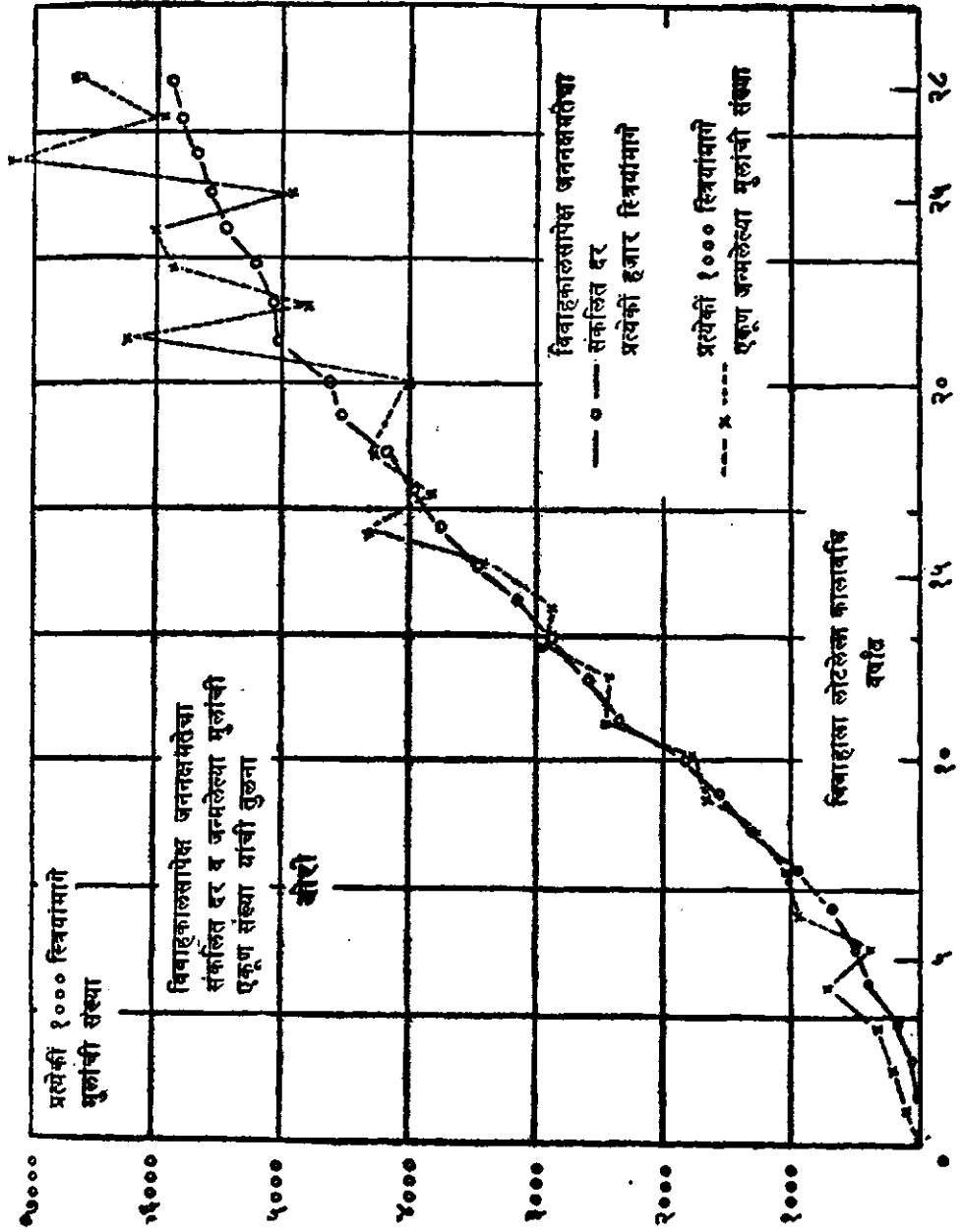
(१) विवाहाकालसायेंक जननक्षमतेचा संकलित दर व (२) झालेल्या मुलांची एकूण संख्या यांची तुलना (प्रत्येकी हजार स्त्रियांमागे)

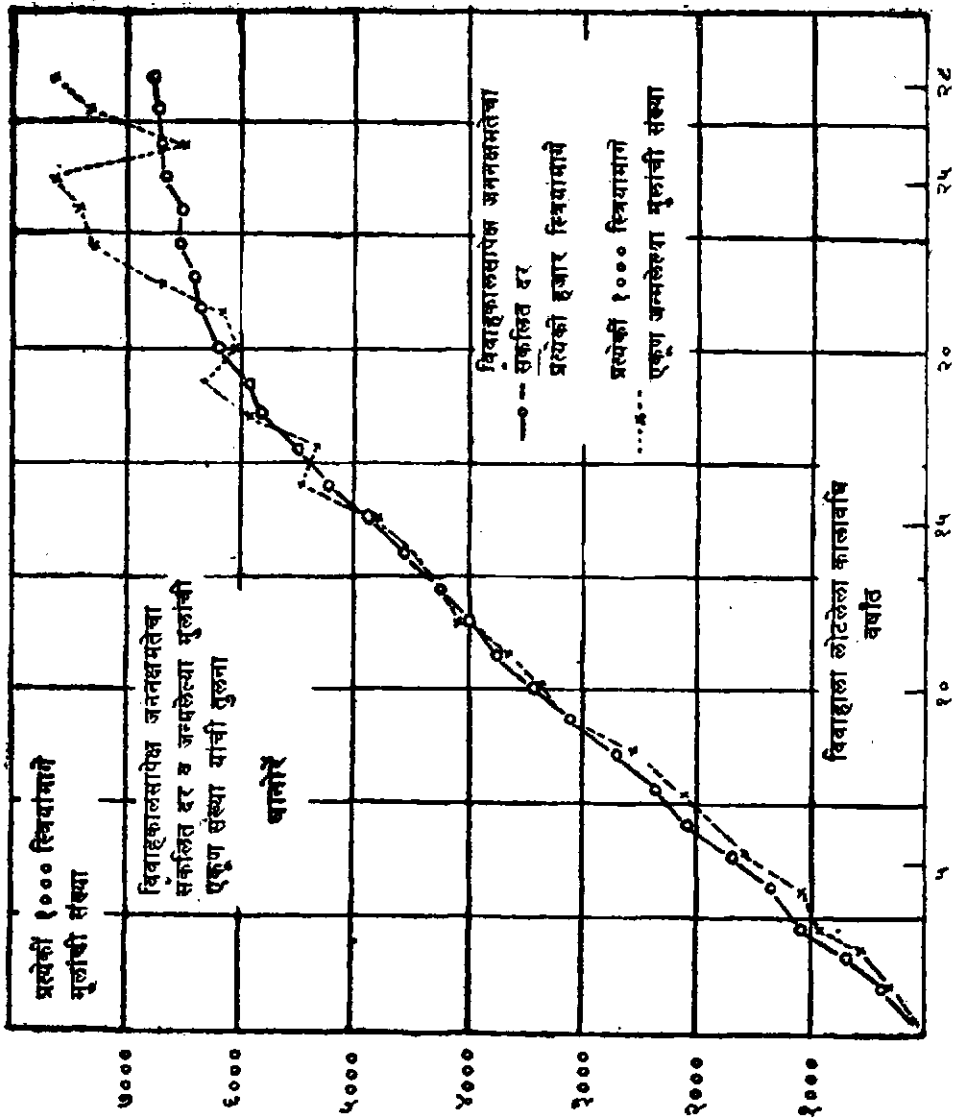
विवाहाला लोटलेली वर्षे	बोरी		धानोरे		मिरजगांव	
	(१)	(२)	(१)	(२)	(१)	(२)
०	—	—	५२.६	५२.६	—	—
१	—	४४.४	३१२.६	३००.०	५४.१	५४.१
२	६४.५	१९३.६	६२२.२	५२३.८	१२५.५	११९.१
३	१३६.०	२८५.७	१०२२.२	९००.०	३९५.३	४४४.४
४	४००.७	६४७.१	१२९९.९	१०५५.६	६०९.६	६४२.९
५	४८६.९	३६२.१	१६८०.९	१५८७.३	८४२.९	७५०.०
६	६६८.७	९०९.१	२०६५.५	१८६१.५	१०५९.२	१२४३.२
७	९४७.०	९६९.१	२३७०.६	२१८६.४	१३३१.९	१५९६.०
८	१२८०.४	१२७७.८	२७०३.९	२५१५.२	१४६९.८	१८६२.१
९	१५५१.८	१६८५.७	३०७६.८	३०६७.८	१७७१.४	२२५४.०
१०	१८५९.५	१८४६.२	३४६२.८	३४५६.१	२०६८.७	२८६४.९
११	२३४१.०	२४०७.४	३७०२.८	३६२०.०	२३२८.०	२८५१.९
१२	२५९१.०	२४०९.१	४०१९.४	४०८३.३	२६०४.६	३३२९.८
१३	२८७२.२	२९३७.५	४२७९.४	४२६०.०	२९००.९	४५५५.६
१४	३१४५.०	२८६३.६	४५६५.१	४५४७.६	३१८२.९	४१२८.२
१५	३४५६.६	३४१५.६	४८९८.५	४८९७.४	३४०१.७	४९०६.३
१६	३७५०.८	४२९४.१	५२५८.५	५४४०.०	३६६२.५	४५२१.७
१७	३९६२.९	३७९८.०	५५०८.५	५३७५.०	३८३६.५	४८४७.८
१८	४१४४.७	४२२२.२	५८६३.३	५९६७.७	४०६३.७	५९५४.६
१९	४५३१.८	४१९३.६	५९८३.३	६४००.०	४३०६.१	६०००.०
२०	४५९४.३	४०००.०	६२२७.२	६०७३.१	४५१४.५	७३३३.३
२१	५००६.१	६२३५.३	६३६०.५	६२००.०	४६६४.५	७१००.०
२२	५०७६.५	४७४६.५	६४०९.३	६७०७.३	४८०७.३	६३८१.०
२३	५२१९.३	५८५७.१	६५०९.३	७३३३.३	४९५०.२	६३५७.१
२४	५४८६.०	६०००.०	६५०९.३	७४४४.४	४९८५.९	६४६४.३
२५	५५८१.३	४९०४.८	६६२३.६	७६५७.१	५०३१.४	६६८१.८
२६	५६९२.४	७२२२.२	६६९७.७	६४८१.५	५०३१.४	५३३३.३
२७	५८१५.४	५९८४.६	६७१८.१	७३४६.९	५१३५.५	६५८३.३
२८	५८६४.०	६६७४.८	६७३०.६	७८०८.३	५१४४.१	७२२३.२

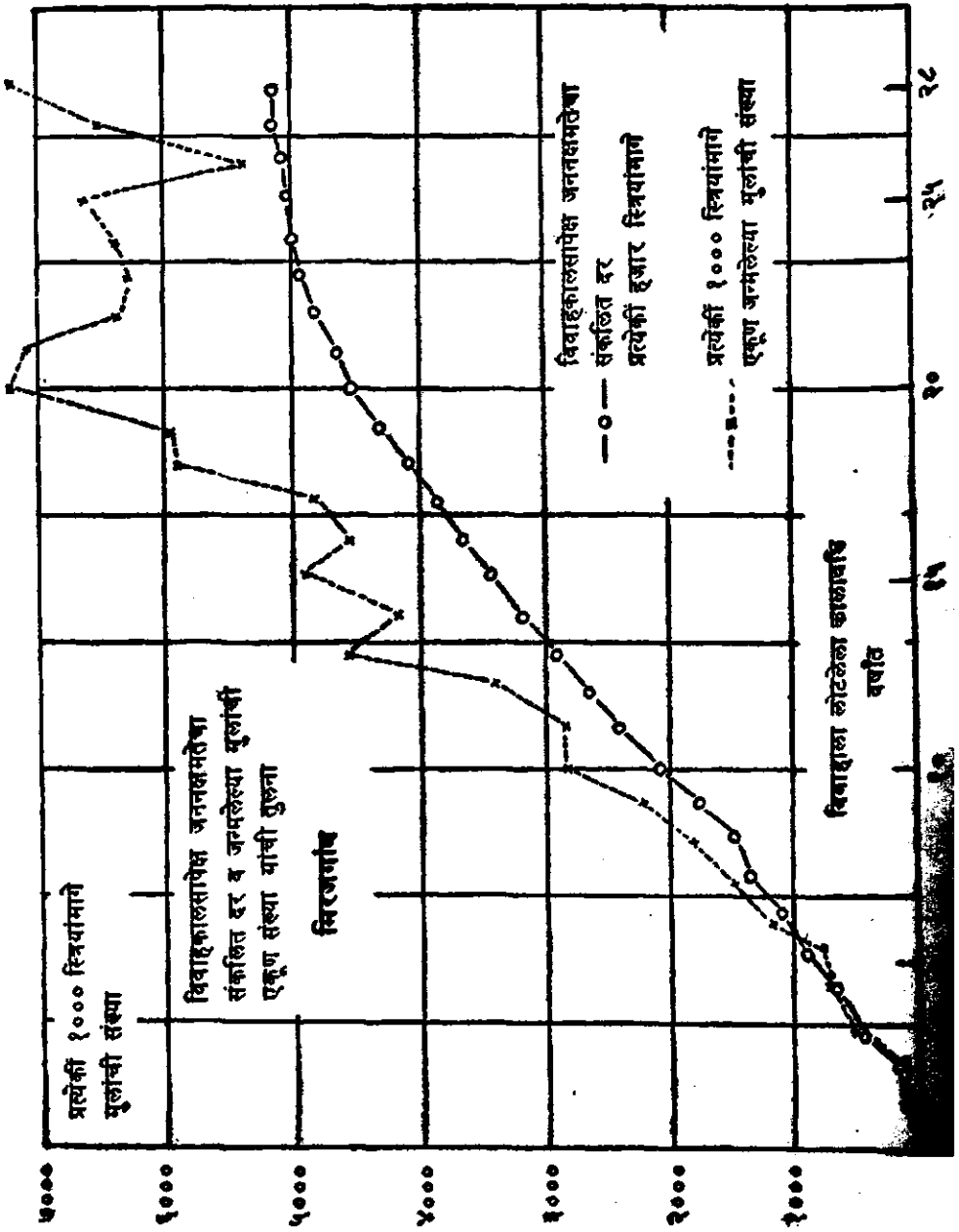
सफता क्रमांक ९-२ (चालू)

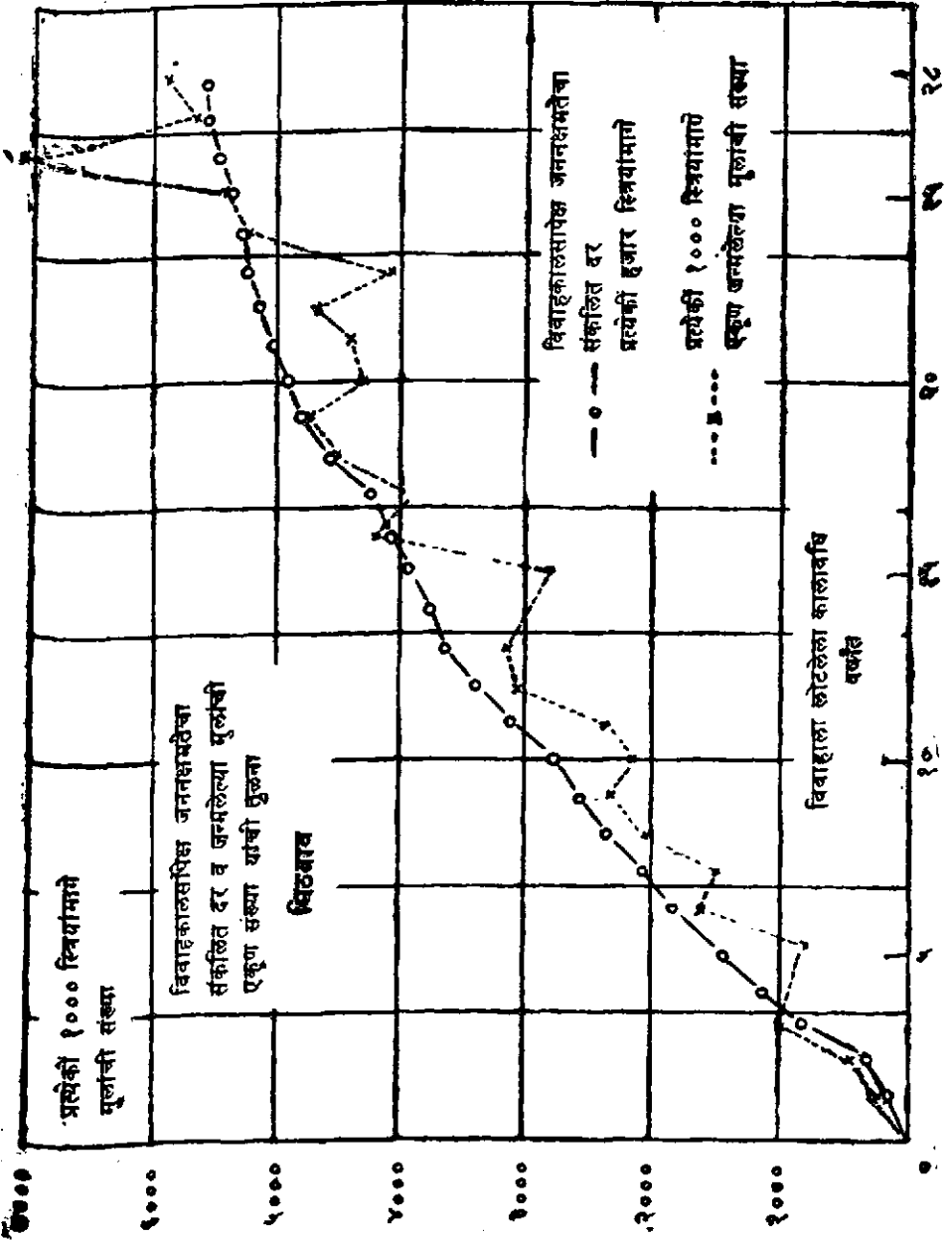
(१) विवाहाकरसायेक अननक्षमतेचा संकलित वर व (२) झालेल्या मुलांची एकूण संख्या यांची तुलना (प्रत्येकी हजार स्त्रियांमागे)

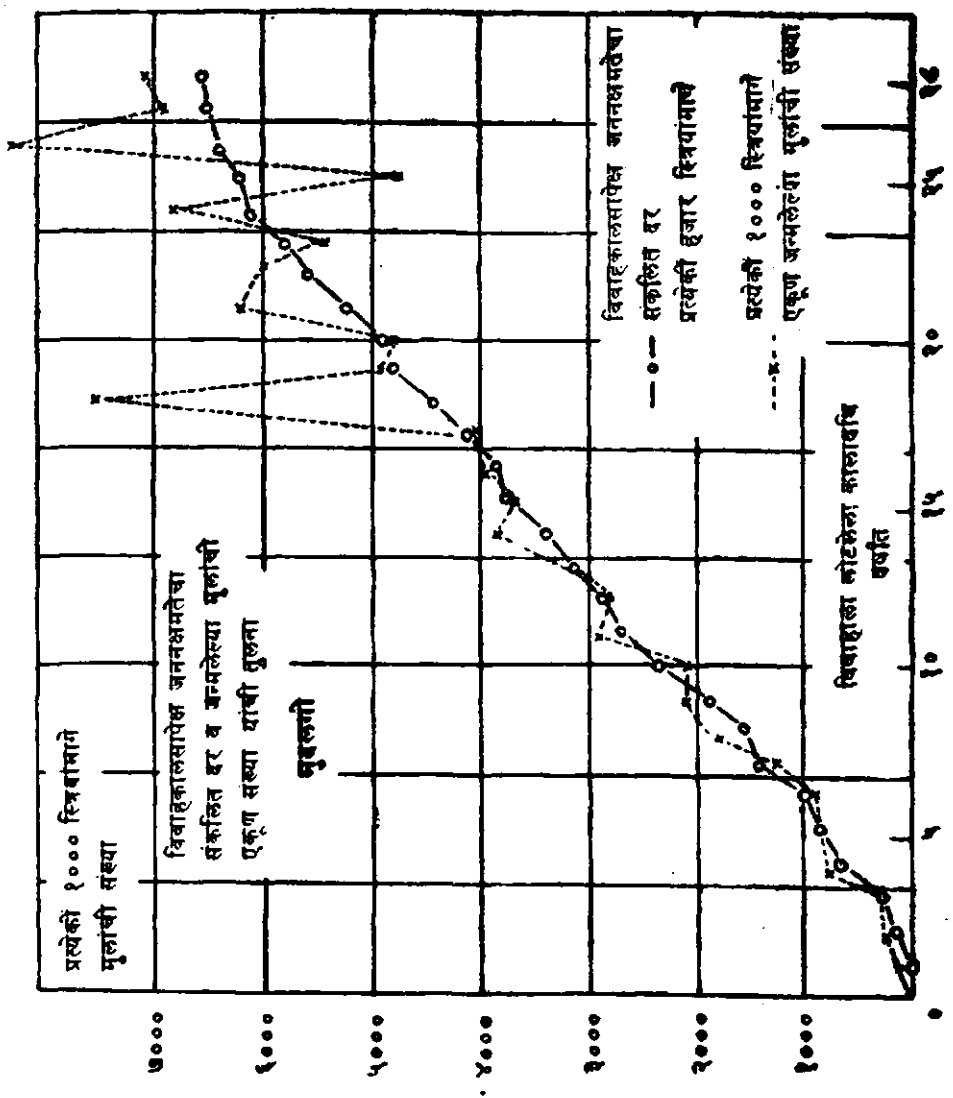
विवाहाला लोटलेली वर्षे	मिठबाच		मुबलगी		नालवार	
	(१)	(२)	(१)	(२)	(१)	(२)
०	—	—	—	—	—	—
१	१४२.९	२३८.३	—	९७.६	७३.५	१०२.९
२	३८१.०	४७६.२	१३५.०	१६२.२	२९४.३	३२४.७
३	८६४.८	१०००.०	२१८.५	२२२.२	५५६.८	६८७.५
४	११६१.१	९२५.९	६४२.७	७२७.३	७४२.०	९०१.२
५	१४६५.५	८२६.१	८६०.९	८३६.४	१०८०.५	१२९२.३
६	१८५०.१	१६१५.४	९९१.३	९५६.५	१४६५.१	१५६९.२
७	२०७७.४	१५२२.७	१३१२.१	११८८.७	१६६०.५	१६७८.२
८	२३२७.४	२०४१.७	१५६२.१	१७५०.०	१८७८.४	१८०७.७
९	२५६८.८	२३१०.३	१९३०.५	२१०५.३	२१४०.३	२५००.०
१०	२७९९.५	२१५३.९	२३४९.८	२०९६.८	२५४५.१	३१६६.७
११	३१४७.४	२३४७.८	२६६५.६	२८९४.७	२७१४.६	३२८८.१
१२	३३६१.६	३०७१.४	२९०२.०	२८७२.७	२८७४.०	३२६०.९
१३	३६४१.६	३१२०.०	३१०२.०	३१३३.३	३०७०.१	३४५१.०
१४	३७५२.८	२९४४.४	३३७९.८	३८८८.९	३३१४.५	३८२२.२
१५	३९५२.८	२७६६.७	३७०३.३	३६७६.५	३५०३.७	३३५१.४
१६	४०९५.६	४१४२.९	३८२८.३	३८७५.०	३६१४.८	४४७७.४
१७	४२७२.१	३८८२.४	४१५१.८	४०४४.१	३८०१.३	४५७६.३
१८	४५८४.६	४५६२.५	४४५१.८	७५००.०	३९३२.८	४७१०.५
१९	४८११.९	४७२७.३	४८५१.८	४९६६.७	३९९४.१	५३०६.१
२०	४९२९.५	४२९४.१	४९५१.८	४९००.०	४१११.७	६४११.८
२१	५०००.९	४३५७.१	५२६४.३	६१२५.०	४२५४.६	५५१४.३
२२	५१३८.९	४६२०.७	५६१९.२	६०००.०	४३९४.१	६१६२.८
२३	५२२२.२	४०००.०	५८४६.४	५४०९.१	४५९४.१	६४००.०
२४	५२८४.७	५२५०.०	६१३२.२	६८५७.१	४५९४.१	५०६६.७
२५	५३५८.८	५३७०.४	६२३२.२	४७००.०	४६६०.८	५३७७.८
२६	५४५८.८	७१००.०	६४१४.०	८२७२.७	४६६०.८	६४५४.६
२७	५५३५.७	५६१५.४	६५३९.०	६८५०.०	४७१८.५	६५१९.२
२८	५५५१.१	५८३८.५	६५४२.०	७०४०.०	४७१८.५	६०५६.७

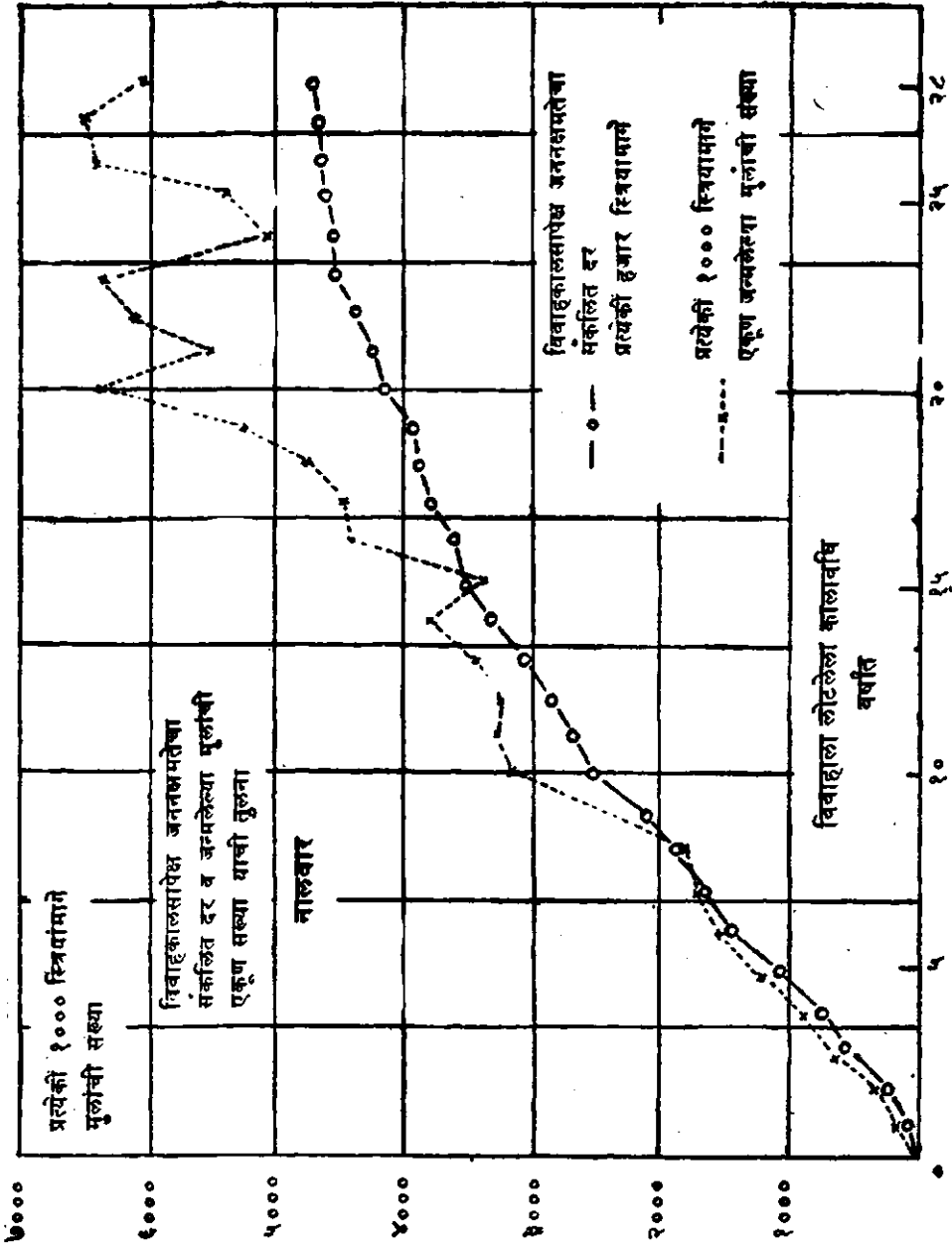












या आलेखांवरून हें दिसून येईल की, सहापैकी तीन केंद्रांतील वेगवेगळ्या वय-गटांतील स्त्रियांना प्रत्यक्ष झालेल्या मुलांची संख्या, आणि पाहणीच्या आदल्या वर्षांच्या जन्मांवरून काढलेल्या विशिष्ट काळाच्या जननक्षमतेच्या प्रमाणानुसार त्यांना होणाऱ्या मुलांची अपेक्षित संख्या, या बऱ्याच जुळणाऱ्या दिसतात. तेव्हां या तीन केंद्रांत गेल्या कांही वर्षांत जननक्षमतेच्या पातळीत कांही फरक झाल्याचा पुरावा आढळत नाही. उलटपक्षीं मिरजगांव व नालवार येथे गेल्या कांही वर्षांत जननक्षमतेत थोडीशी घट झाल्याचें दिसतें. या दोन्ही केंद्रांमध्ये सध्याच्या जननक्षमतेच्या प्रमाणावरून अपेक्षित मुलांची संख्या ही प्रत्यक्ष झालेल्या मुलांच्या संख्येपेक्षा कमी होती. या दोन संख्यांमधील फरक नालवारपेक्षा मिरजगांव येथे जास्त आहे. तरीहि या दोन्ही केंद्रांच्या बाबतींतील हा पुरावा अगदी स्पष्ट दिसत आहे आणि सांगण्यांतील चुकांमुळे फरक उत्पन्न झाला असें म्हणून उपेक्षा करण्यासारखा नाही. कारण स्त्रियांकडून माहिती देण्यांत कांही चुका झालेल्या असल्या, तरी प्रत्यक्ष झालेल्या मुलांची संख्या कमी सांगण्याच्याच चुका होण्याचा संभव आहे. कारण मरण पावलेल्या मुलांची संख्या सांगण्यांत पुष्कळांदां गळली असण्याचाच संभव आहे. यामुळे प्रत्यक्ष झालेल्या म्हणून सांगितलेल्या मुलांचा आंकडा वास्तविक झालेल्या मुलांपेक्षा कमी असण्याचीच शक्यता आहे. मिठबाव येथे असेंच घडून आलें असें दिसतें. या ठिकाणीं प्रत्यक्ष झालेल्या म्हणून सांगितलेल्या मुलांची संख्या अपेक्षित जन्म-संख्येपेक्षा कमी आहे; म्हणजे या केंद्रांत गेल्या कांही वर्षांत जननक्षमतेचें प्रमाण वाढलें असावें असें सूचित होतें. परंतु प्रत्यक्ष झालेल्या म्हणून सांगितलेल्या मुलांच्या संख्येबद्दल अधिक खोलांत शिरून पाहिलें, तेव्हां असें आढळून आलें की मरण पावलेल्या मुलांचा आंकडा कमी सांगितला गेल्यामुळे प्रत्यक्ष झालेल्या म्हणून सांगितलेल्या मुलांची संख्याहि असल्यापेक्षा कमी सांगितली गेली होती. क्रमांक ९.३ या तक्त्यांत प्रत्येक केंद्रामधील वेगवेगळ्या वयांच्या स्त्रियांनी झालेल्या मुलांच्या सांगितलेल्या संख्येमध्ये मृत मुलांचें प्रमाण दाखविलें आहे. त्यावरून हें दिसून येईल की, इतर सर्व केंद्रांपेक्षा मिठबाव येथे सर्व वयांच्या स्त्रियांच्या मुलांमध्ये मृत्यूचें प्रमाण सर्वांत कमी आहे. हें इतकें कमी मृत्यूचें प्रमाण असण्यासारखें मिठबाव येथील सार्वजनिक

तबता क्रमांक ९.३

वेगवेगळ्या वय-गटांतील स्त्रियांना झालेल्या मुलांपैकीं मृत मुलांचें श्रेकडघांत प्रमाण

वय-गट	बोरी	धानोरें	मिरजगांव	मिठबाव	मुदलगी	नालवार
१८—२२	२७.१	१७.६	२६.०	१०.८	२७.८	२६.०
२३—२७	२९.६	२२.९	२२.३	१३.६	२९.३	२९.४
२८—३२	३५.३	२७.४	२८.५	१४.०	२८.२	३४.६
३३—३७	३७.८	२५.३	२६.३	१६.७	३४.७	३६.६
३८—४२	३६.८	२९.०	३१.५	१६.८	३७.८	३७.७
४३—४७	३३.०	३२.०	३३.८	१८.६	३४.१	३९.१
४८—५२	४३.३	३१.७	३२.३	१९.४	४४.८	४०.१
५३ व वरील	४३.६	३१.०	४२.८	२८.३	४३.१	४६.५
एकूण	३६.३	२७.९	२९.६	१८.२	३४.०	३४.५

स्वच्छता व आरोग्य यांच्यांत कांहीच आढळले नाही. म्हणून आमचें अनुमान असें आहे की, या केंद्रांत प्रत्यक्ष झालेल्या मुलांची सांगण्यांत आलेली संख्या प्रत्यक्षापेक्षा कमी असावी आणि म्हणून सध्याच्या जननक्षमतेच्या प्रमाणानुसार अपेक्षित संख्येपेक्षा ती फारशी कमी नसावी. म्हणून गेल्या कांही वर्षांत या केंद्रांतील जननक्षमतेत जी वाढ झाल्यासारखी दिसते, ती खरी नसावी.

शेवटीं असा निष्कर्ष निघतो की, गेल्या कांही वर्षांत जननक्षमतेची पातळी जवळपास पूर्वी-सारखीच राहिलेली आहे. परंतु कांही केंद्रांमध्ये मात्र गेल्या कांही वर्षांत जननक्षमतेचें प्रमाण घटल्याचा पुरावा आढळतो. हा पुरावा महत्त्वाचा आहे. कारण आमच्या पहिल्या पाहणीतहि असाच पुरावा आढळला होता.

कुटुंबनियोजनासंबंधीचे दृष्टिकोन

संततिनियमन व कुटुंबनियोजन यांच्याकडे पाहण्याची एकंदर लोकांची काय दृष्टि आहे, याचा अंदाज घेणे हा या विशिष्ट पाहणीमागचा एक महत्त्वाचा हेतु होता. आमच्या अन्वेषिका त्या त्या खेड्यांत सहा महिने राहिल्यानंतरच, पाहणीतलें हें कार्य हातीं घेण्यांत आलें. पूर्वी सांगितलेंच आहे की, आमच्या अन्वेषिका या सर्व प्रशिक्षित नर्स व हेल्थ व्हिजिटेस होत्या. तसेंच त्यांनी पुणें महानगरपालिकेच्या कुटुंबनियोजन केंद्रांत दोन आठवड्यांचें प्रशिक्षणहि घेतलें होतें. आमच्या पाहणीच्या क्षेत्रातील खेड्यांत सुद्धीचें काम करण्याची आम्ही त्यांना मुदामच मोकळीक दिली होती. त्याचप्रमाणे लहान लहान रोगांवर औषधयोजना करण्याचीहि मुभा त्यांना दिली होती आणि यासाठी आवश्यक त्या औषधांचाहि पुरवठा केला होता. लोकांचा विश्वास मिळविण्याच्या दृष्टीने, तसेंच कुटुंबनियोजनाबद्दलची चर्चा करण्यास अवश्य ती संधि मिळवून देण्याच्या दृष्टीने हें सर्व फार उपयुक्त ठरलें.

पाहणीच्या या भागासाठी जी प्रश्नावलि उपयोगांत आणली, ती इतर प्रश्नावलींबरोबर पहिल्या प्रकारणाच्या परिशिष्टामध्ये दिली आहे. परंतु या विशिष्ट पाहणीसाठी तयार केलेली ही प्रश्नावलि अन्वेषिकांच्या मार्गदर्शनासाठीच मुख्यतः होती. माहिती गोळा करून ठराविक पद्धतीने नोंदण्यासाठी नव्हती. म्हणून अन्वेषिकांनी ही प्रश्नावलि ठरलेल्या प्रकारें भरली नाही. तसेंच या काळासाठी स्त्रियांची एकदा भेट घेऊन काम भागलें नाही. एका विशिष्ट वयाच्या विवाहित स्त्रियांची यः कामासाठी अन्वेषिकांनी वारंवार भेट घेतली आणि जेथे त्या त्या स्त्रीला कुटुंबनियो-जनाची माहिती खरोखरच हवी आहे असें दिसून आलें, तेथेच त्या स्त्रियांबद्दलची अवश्य ती माहिती टिपून घेतली. कुटुंबनियोजनाबद्दल एखाद्या स्त्रीने खरोखरच उत्सुकता दाखविली, तर संतति-प्रतिबंधासाठी वापरल्या जाणाऱ्या सर्व पद्धतींची तिला क्रमाक्रमाने माहिती दिली गेली. हिदम पद्धतीपासून (Rhythm method) प्रारंभ करून, शस्त्रक्रिया करण्याच्या पद्धतीपर्यंत सर्व पद्धतींची माहिती, तिला हळूहळू व ती उत्सुकता दाखवील त्या प्रमाणांत दिली गेली. एखाद्या स्त्रीला यासंबंधी उत्सुकता नसली, तर ती अन्वेषिकेला तसें स्पष्ट सांगे व मग तिला माहिती देण्याचा आग्रह धरला जात नव्हता. या विशिष्ट पाहणीच्या अशा पद्धतीमुळे कुटुंबनियोजनासंबंधीच्या दृष्टीबद्दलची एकत्रित माहिती ही भरलेल्या प्रश्नावलींच्या स्वरूपांत न येतां, विशिष्ट स्त्रियांबद्दलचीं टिपणे अशा स्वरूपांत आली. या टिपणांत अन्वेषिकांना वेगवेगळ्या स्त्रियांच्या प्रतिक्रियांतील विविधता जाणून घेतां आली.

पाहणीच्या या भागाबद्दल असें ठरविण्यांत आलें होतें की, २५ ते ४० या वय-गटातील व पाहणीपूर्वीच्या पांच वर्षांत ज्यांनी निदान एक गरोदरपण अनुभविलें आहे, अशा सर्व विवाहित स्त्रियांची पाहणी करण्यांत यावी. परंतु पुरेसा वेळ नसल्यामुळे सामान्यतः अशा स्त्रियांपैकी जवळ-जवळ निम्न्या स्त्रियांनाच भेटणें शक्य झालें. अशा माहितीसाठी भेटलेल्या स्त्रियांचें प्रमाण सर्व केंद्रांत सारखें नव्हतें. मिठाव येथे हें काम जवळ जवळ पूर्ण झालें होतें. उलटपक्षीं मुदलगी येथे या बाबतीं-

तील संपूर्ण पाहणी सोडून द्यावी लागली. क्रमांक १०.१ या तक्त्यांत, पांच केंद्रांमध्ये बरील व्याख्येत बसणाऱ्या व म्हणून ज्यांना भेटणे अवश्य होते, अशा स्त्रियांची संख्या आणि प्रत्यक्ष जितक्या स्त्रियांच्या बाबतींत टिपणे केली गेली, त्यांची संख्या दिली आहे.

तक्ता क्रमांक १०.१

कुटुंबनियोजन पाहणीसाठी निवडलेल्या स्त्रियांची संख्या व प्रत्यक्ष भेटी दिल्या गेलेल्या स्त्रियांची संख्या

खेडे	कुटुंबनियोजन पाहणीसाठी निवडलेल्या स्त्रियांची संख्या	भेटलेल्या स्त्रियांची संख्या
बोरी	२०४	६८
धानोरें	२३६	९८
मिरजगांव	२४१	१५७
मिठबाव	२८९	२२६
नालवार	३३७	९८
एकूण	१३०७	६४७

शेवटची प्रसूति किंवा शेवटचे गरोदरपण यांच्या बाबतींत या स्त्रियांना प्रश्न विचारण्यांत येत. कारण यामुळे शारीरिक किंवा आर्थिक त्रास होत आहे काय, याचा अंदाज घ्यावयाचा होता. भेट घेतलेल्या एकूण स्त्रियांपैकी शेकडा ७४ जणींनी गरोदरपणांत कांही त्रास होत नसल्याचे सांगितले. उरलेल्यांनी थोड्या तक्रारी सांगितल्या. फक्त शेकडा ५ जणींनाच त्यासाठी वैद्यकीय उपचार करावे लागले होते. शेकडा ८१ जणींना प्रसूतीच्या वेळीं कांही त्रास होत नव्हता. शेकडा ८ जणींना फक्त प्रसूतीच्या वेळींच त्रास होत होता. उरलेल्या शेकडा ११ जणींनी मात्र प्रसूतीच्या वेळीं व नंतरहि फार त्रास होत असल्याचे सांगितले. शेकडा ५ जणींनी सांगितले की, शरीरस्वास्थ्याच्या दृष्टीने आपल्याला यापुढे मूल होणे हानिकारक आहे.

शेकडा ८६ जणींची प्रसूति स्वतःच्या घरीच झाली होती. शेकडा ११ जणींची प्रसूति त्यांच्या आईच्या घरी झाली होती. शेकडा ३ जणींची प्रसूति मात्र हॉस्पिटलमध्ये झाली होती. ही उदाहरणे मिरजगांव येथील होती. क्रमांक १०.२ या तक्त्यांत या स्त्रियांचे वर्गीकरण बाळंतपणांत व नंतर त्यांना मुख्यतः कोणाची मदत मिळाली त्यावरून केले आहे. क्रमांक १०.३ या तक्त्यांत प्रसूतीसाठी झालेल्या खर्चाप्रमाणे या स्त्रियांचे वर्गीकरण केले आहे.

सर्वसाधारणपणे प्रसूति ही नित्याची व साधी घटना आहे आणि यांत विशेष त्रास असा कांही नाही असेच स्त्रियांना वाटत असलेले दिसले. प्रसूतिकाळांत कोणाची मदत मिळत नसल्याची किंवा न झेपणारा खर्च होत असल्याची तक्रार थोड्याच जणींनी केली.

या स्त्रियांची कुटुंबनियोजनासंबंधी किंवा कुटुंब मर्यादित ठेवण्यासंबंधी म्हणजे मुख्यतः संतति-प्रतिबंधासंबंधी काय वृत्ति होती तें आतां पाहू. प्रथम आपण कुटुंबनियोजन व संततिनियमन यांच्यांत भेद न करतां संततिप्रतिबंध हा सर्वसामान्य शब्दच यासाठी वापरू. आमच्या अन्वेषिकांनी ज्यांच्या भेटी घेतल्या, त्या ६४७ स्त्रियांपैकी शेकडा ४० जणींनी संततिप्रतिबंधक उपायांविषयी आपले अनुकूल मत व्यक्त केले. उलटपक्षीं जवळजवळ तितक्याच स्त्रियांनी आपले प्रतिकूल मत दर्शविले.

तक्ता क्रमांक १०.२

गेल्या प्रसूतीच्या वेळी व नंतरच्या बाळंतपणाच्या दिवसांत मवत करणाऱ्यांच्या नात्याप्रमाणे स्त्रियांची विभागणी

मदत देणारे	स्त्रियांची शेकडेवारी
सासू	२८.१
इतर सासरची मंडळी	१४.१
मुलगी	१४.३
आई	२४.७
बहीण	४.१
माहेरचे नातेवाईक	४.८
पति व इतर पुरुष	५.१
इतर	४.९
एकूण संख्या	६४७

शेकडा ७ जणींच्या बाबतींत १४ वर्षांखालील मुलांची मदत होती.

तक्ता क्रमांक १०.३

गेल्या प्रसूतीवरील खर्चाप्रमाणे स्त्रियांची विभागणी

रुपयांत खर्च	स्त्रियांची शेकडेवारी
रु. ५ पर्यंत	२६.६
रु. ६ ते १५	१४.८
रु. १६ ते २५	१९.५
रु. २६ ते ५०	२५.९
रु. ५० च्या वर	१३.२
एकूण संख्या	६४७

उरलेल्या स्त्रियांपैकी शेकडा १५ जणींनी या विषयाची चर्चा करावयासच नकार दिला. त्यांचे मत एकंदरीने विरोधी होते असे म्हणता येईल. परंतु यांच्यापैकी कांही जणींना हा विषय चर्चा करण्याच्याहि दृष्टीने धोक्याचा वाटला असावा व म्हणून त्यांनी चर्चा केली नसावी, अशीहि शक्यता आहे. शेकडा ३ जणींनी आपला विरोध दर्शविला नाही. परंतु आपल्याला संततिप्रतिबंधक उपायांची गरज नाही, असे सांगून या बाबतींत उत्सुकता दाखवली नाही. शेकडा २ जणींना नीट समजलेले दिसले नाही व म्हणून कांही उत्तर देतां आले नाही, असे वाटले. या विषयाकडे पाहण्याचा लोकांचा दृष्टिकोन थोडक्यांत अशा प्रकारचा होता.

संततिप्रतिबंधक उपायांना अनुकूल व प्रतिकूल अशा दोन गटांतील स्त्रियांमध्ये पुढील गोष्टी-बाबत काही फरक होता काय हें आतां पाहूं. त्यांची वैयक्तिक, सामाजिक व कौटुंबिक परिस्थिति म्हणजे त्यांचें सध्याचें वय, त्यांना झालेल्या मुलांची संख्या, त्यांना असणाऱ्या जिवंत मुलांची संख्या, त्यांची जात व त्यांच्या नवऱ्यांचा शैक्षणिक दर्जा यासंबंधीची माहिती तक्ता क्रमांक १००४ ते १००८ यांच्यामध्ये दाखविली आहे. या तक्त्यांत वरील परिस्थितींतील घटकांप्रमाणे स्त्रियांचें वर्गीकरण केले आहे. आणि संततिप्रतिबंधाला अनुकूल व प्रतिकूल असणाऱ्या त्या त्या वर्गांतील स्त्रियांचें शेकडेवारीत प्रमाण दाखविलें आहे. यावरून हें दिसून येईल की, ज्या स्त्रिया प्रौढ वय-गटांत होत्या, ज्यांना बरीच मुलें झालीं होती आणि ज्यांना जिवंत मुलगे बरेच होते, त्या स्त्रियांपैकी बऱ्याच जणी संततिप्रतिबंधाला अनुकूल होत्या. हें अपेक्षित असेच होतें. मुलांच्या मृत्युसंख्येच्या प्रमाणाचाहि स्त्रियांच्या अनुकूल किंवा प्रतिकूल दृष्टिकोनावर परिणाम झालेला आढळला. उदाहरणार्थ, संतति-प्रतिबंधाला अनुकूल असलेल्या स्त्रियांत एकूण जन्मलेल्या मुलांपैकी जिवंत मुलांचें प्रमाण शेकडा ७९.८ एवढें होतें, आणि प्रतिकूल असलेल्या स्त्रियांच्या बाबतींत हें प्रमाण ७४.३ एवढें होतें. प्रत्येक गटांतील स्त्रियांची तुलना केली असतां हि हेंच आढळून आलें. सर्व वय-गटांतील स्त्रियांमध्ये ज्या अनुकूल होत्या, त्यांच्या जिवंत मुलांचें प्रमाण प्रतिकूल असणाऱ्या स्त्रियांच्या मुलांपेक्षा अधिक होतें. तेव्हां या सर्वच बाबतींत स्त्रियांची संततिप्रतिबंधाबद्दलची जी वृत्ति बनलेली आढळली, ती सर्वसामान्यपणें अपेक्षित अशीच दिसून येते.

तक्ता क्रमांक १००४

वेगवेगळ्या गटांतील स्त्रियांची संततिप्रतिबंधासंबंधी वृत्ति

संततिप्रतिबंधा- संबंधी वृत्ति	—वय-गट—				एकूण
	—२७	२८—३२	३३—३७	३७ वर	
	—स्त्रियांची शेकडेवारी—				
अनुकूल	३६.८	३८.०	४३.७	४४.१	३९.१
प्रतिकूल	४५.६	३९.६	३४.४	३६.८	३९.१
इतर	१७.७	२२.४	२१.९	१९.१	२१.८
एकूण संख्या	१७३	२५१	१५४	६९	६४७

तक्ता क्रमांक १००५

एकूण झालेल्या मुलांप्रमाणें स्त्रियांची संततिप्रतिबंधासंबंधी वृत्ति

संततिप्रतिबंधा- संबंधी वृत्ति	—जन्मलेल्या मुलांची संख्या—				एकूण
	—२	३—५	६—८	८ वर	
	—स्त्रियांची शेकडेवारी—				
अनुकूल	१८.८	३६.४	४९.१	४७.५	३९.१
प्रतिकूल	६०.०	४३.३	३१.७	२५.४	३९.१
इतर	२१.२	२०.३	१९.२	२७.१	२१.८
एकूण संख्या	८२	२८०	२२५	६०	६४७

तक्ता क्रमांक १०-६

जिवंत असणाऱ्या मलग्यांप्रमाणे स्त्रियांची संततिप्रतिबंधासंबंधी वृत्ति

संततिप्रतिबंधा- संबंधी वृत्ति	—जिवंत मुलांची संख्या—					एकूण
	०	१	२	३-५	५ वर	
—स्त्रियांची शेकडेवारी—						
अनुकूल	१९.२	३५.७	३७.३	५३.१	५४.५	३९.१
प्रतिकूल	५३.९	४४.४	४४.१	२६.१	२७.३	३९.१
इतर	२६.९	१९.९	१८.६	२०.८	१८.२	२१.८
एकूण संख्या	७९	१९९	१६३	१९५	११	६४७

तक्ता क्रमांक १०-७

वेगवेगळ्या जातींतील स्त्रियांची संततिप्रतिबंधासंबंधी वृत्ति

संततिप्रतिबंधा- संबंधी वृत्ति	ब्राह्मण	पुढारलेले व मध्यम हिंदू		वर्गीकृत व मागासलेल्या जाति	इतर जाति	एकूण
		—स्त्रियांची शेकडेवारी—				
अनुकूल	६२.५	३६.५	४१.८	४८.७	३९.१	३९.१
प्रतिकूल	२०.८	४३.५	३३.९	३७.८	३९.१	३९.१
इतर	१६.७	२०.०	२४.३	१३.५	२१.८	२१.८
एकूण संख्या	२४	४०६	१७९	३८	६४७	

तक्ता क्रमांक १०-८

नवऱ्याच्या शैक्षणिक दर्जाप्रमाणे स्त्रियांची संततिप्रतिबंधासंबंधी वृत्ति

संततिप्रतिबंधा- संबंधी वृत्ति	शाळेत न गेलेले	—नवऱ्याचा शैक्षणिक दर्जा—			एकूण
		५ व्या वर्गापर्यंत	६ व्या व ७ व्या वर्गाचे	सातवीच्या वर	
—स्त्रियांची शेकडेवारी—					
अनुकूल	४०.७	४१.७	३३.०	३९.३	३९.१
प्रतिकूल	३७.८	४३.३	४०.२	३६.९	३९.१
इतर	२१.५	१५.०	२६.८	२३.८	२१.८
एकूण संख्या	२७३	१८८	९९	८७	६४७

जातीचाहि स्त्रियांच्या अनुकूलतेवर किंवा प्रतिकूलतेवर परिणाम झालेला दिसला. ब्राह्मण स्त्रियांच्या लहान गटापैकी शेकडा ६२.५ स्त्रिया संततिप्रतिबंधाला अनुकूल होत्या. उलटपक्षी पुढारलेल्या व मधल्या जातीच्या हिंदू स्त्रियांच्या बहुसंख्य गटापैकी फक्त शेकडा ३६.५ एवढ्याच स्त्रिया अनुकूल होत्या. या बाबतीत हें ध्यानांत घेण्यासारखें आहे की, वर्गीकृत व मागासलेल्या जातीतील आणि हिंदूखेरीज इतर धर्मातील स्त्रियांमध्ये अनुकूलतेचें प्रमाण वरीलपेक्षा थोडे अधिक होतें.

नवऱ्यांच्या शैक्षणिक दर्जाचा त्यांच्या बायकांच्या संततिप्रतिबंधासंबंधीच्या दृष्टिकोनावर कांही परिणाम झालेला दिसला नाही. शिक्षणाची पातळी बरीच वरची असली, तरच कांही परिणाम होत असावा, असें असणें मात्र शक्य आहे.

संततिप्रतिबंधासंबंधी स्त्रियांत जी अनुकूलता आढळली म्हणून वर सांगितलें आहे, तिचें स्वरूप बरेंच वेगवेगळें होतें. योग्य साधनें वापरून संततिप्रतिबंधाला लागलीच प्रारंभ करण्याच्या तत्परतेपासून तों पुढे केव्हां तरी तीं वापरण्याची इच्छा दाखविण्यापर्यंत या अनुकूलतेचें वेगवेगळें स्वरूप होतें. क्रमांक १०-९ या तक्त्यांत या बाबतीत अनुकूल असलेल्या स्त्रियांच्या तयारीचें नक्की स्वरूप व त्यांची उत्सुकता यांच्याप्रमाणे त्यांची विभागणी करण्यांत आली आहे.

तक्ता क्रमांक १०-९

संततिप्रतिबंधाला अनुकूल स्त्रियांची त्यांच्या उत्सुकतेप्रमाणे विभागणी

उत्सुकतेचे प्रकार	स्त्रियांची शेकडेवारी
कुटुंबमर्यादिततेसाठी लागलीच संततिप्रतिबंध सुरू करण्यास तयार	४५.१
कुटुंबनियोजनासाठी संततिप्रतिबंध सुरू करण्यास तयार	३.२
नवऱ्यांच्या वृत्तीविषयी साशंक असणाऱ्या	२०.९
उपाय वापरण्याची पद्धत न समजणाऱ्या	१३.४
उपाय वापरण्याची जरूर न वाटणाऱ्या	६.२
पुढे केव्हांतरी उपाय वापरू इच्छिणाऱ्या	१०.७
एकूण संख्या	२५३

तेव्हां अनुकूल असणाऱ्यांपैकी शेकडा ४५ स्त्रिया संततिप्रतिबंधक उपाय वापरण्यास लागलीच सुरुवात करणाऱ्या होत्या हें दिसून येईल. या बाबतीत हें ध्यानांत ठेवण्यासारखें आहे की, आहे तेवढीच मुलांची संख्या कायम ठेवण्यासाठी संततिप्रतिबंध करावयाचा, अशीच सर्वांची धारणा होती. या स्त्रियांमध्ये, संततिप्रतिबंधांत नवऱ्याचें सहकार्य मिळालेल्या स्त्रियांचा एक महत्त्वाचा गट होता. संततिप्रतिबंध प्रत्यक्षांत अंमलांत आणण्याच्या दृष्टीने नवऱ्याचें सहकार्य हें महत्त्वाचें ठरतें ही गोष्ट पुन्हा अनुभवास आली. नवरा अनुकूल झाल्यानंतर संततिप्रतिबंधक उपाय करण्यांत कसलीच अडचण येत नसल्याचें दिसून आलें. या गटांतील बहुसंख्य स्त्रिया या मिरजगांव व नालवार येथील होत्या. त्यांना पुरुषांवरील शस्त्रक्रिया—व्हॅसेक्टमी (Vasectomy) किंवा स्वतःवरील शस्त्रक्रिया सॅल्फिंजेक्टमी (Salphingectomy) हे उपाय अधिक पसंत होते.

उदाहरणार्थ,

श्रीमती. . . मिरजगांवची राहणारी, वय ३२, ९ जिवंत मुलें असलेली व त्यांतील ४ मुलगे असलेली अशी होती. तिची भेट घेतली तेव्हां ती गरोदर होती. तिला व तिच्या पतीला यापुढे मुलें होणें कायमचें बंद करावयाचें होतें आणि सॅल्फिजेक्टमी हा शस्त्रक्रियेचा उपाय त्यांना आपल्यापुढील प्रश्न सोडविण्याच्या दृष्टीने उत्तम वाटला.

श्रीमती. . . . मिरजगांवची राहणारी, ३५ वर्षांची होती. तिला ४ मुलें होती व त्यापैकी ३ मुलगे होते. तिचा नवरा श्री. . . . हा झाडावरून पडल्यामुळे त्याचा पाय मोडला होता. हें जोडपें काळजीत असल्यामुळे संततिप्रतिबंधास तत्काळ अनुकूल झालें आणि आमच्या अन्वेषिकेकडून मोठया आनंदाने त्यांनी सर्व माहिती मिळविली. पेशरी व ऑर्थोजिनाॅल जेली ही प्रारंभी वापरून पाहण्याची त्या जोडप्याची इच्छा होती. नंतर नवरा स्वतःवर शस्त्रक्रिया करून घेणार होता.

श्रीमती. . . . मिरजगांवची. तिला ३ मुलगे होते. पण मुलगी नव्हती. तिचें वय ३० वर्षांचें होतें. आमच्या अन्वेषिकेच्या भेटीपूर्वी एक आठवडा तिची मुलगी मरण पावली होती. नवरा-बायको दोघेहि शेतावर कामावर गेले असतांना, घरीं ठेवलेली त्यांची २ वर्षांची मुलगी घराबाहेर हिंडत असतां चिखलांत रूतून बसली व चिखलांतच बुडाल्याने तेथेच मरण पावली. त्या बाईच्या नवऱ्याची स्वतःवर शस्त्रक्रिया करून घेण्याची तयारी पाहून आमच्या अन्वेषिकेला आश्चर्य वाटलें. पण शस्त्रक्रियेला अनुकूल होण्याचें कारण त्यांनी असें सांगितलें की, ' गरिबांना आपल्या मुलांकडे नीट लक्ष देतां येणें अशक्य असतें. लक्ष देतां न आल्यामुळेच आमची मुलगी मरण पावली. गरिबांनी जास्त मुलें होऊं देतां उपयोगी नाही.' यामुळे त्या स्त्रीच्या नवऱ्याने स्वतःवर शस्त्रक्रिया करून घेण्याची उत्सुकता दाखवली.

श्रीमती. . . . बोरीची राहणारी, वय २८ वर्षे, मुलांपैकी ५ मुलें जिवंत असलेली. ती व तिचा नवरा हीं दोघेहि नवऱ्यावरील शस्त्रक्रिया करून घेण्यास तयार होतीं. कारण हा एकदाच करावयाचा उपाय असतो व ही शस्त्रक्रिया मोफत करून दिली जाते.

वर उल्लेखिलेल्या शेकडा ४५ स्त्रियांमध्ये स्त्रियांचा दुसरा गट होता. या स्त्रिया संतति-प्रतिबंधाला अनुकूल होत्या. परंतु नवऱ्यांचें सहकार्य मिळेल असें त्यांना वाटत नव्हतें. मात्र या स्त्रिया इतक्या त्रासलेल्या होत्या की नवऱ्यांच्या प्रतिकूलतेकडे दुर्लक्ष करून त्यांनाच वापरतां येतील अशीं कोणतींहि साधनें वापरून पाहण्यास त्या तयार होत्या. उदाहरणार्थ,

श्रीमती. . . . बोरीची राहणारी, वय ४० वर्षे. ६ मुलें जिवंत असलेली. तिला यापुढे गरोदरपण मुळीच नको होतें. म्हणून ती स्वतःवर शस्त्रक्रिया (सॅल्फिजेक्टमी) करून घेण्यास तयार होती. अर्थात् हा उपाय उत्तम नाही असें तिला वाटत होतें. पण दुसरा मार्ग नव्हता. तिचा नवरा या बाबतींत सहकार्य करण्यास तयार नव्हता. म्हणून नवऱ्याकडे फारसें लक्ष न देतां सॅल्फिजेक्टमी करून घेण्यास ती तयार होती.

श्रीमती. . . . नालवारची. वय ३२ वर्षे. झालेल्या ८ मुलांपैकी ४ जिवंत असलेली. ती मागासलेल्या जातीतील होती. नवऱ्याचें मत विचारांत न घेतां ती न्हिदम् पद्धत अमलांत आणणार होती. त्याच्याकडे लक्ष देण्याची तिला गरज वाटली नाही. कारण तो तिच्याशी एकनिष्ठ नसल्याची तिला शंका येत होती.

श्रीमती. . . . मिठबावची. वय ४० वर्षे. ८ मुलांपैकी ७ जिवंत असलेलीं. ती त्यावेळी नवव्यांदा गरोदर होती. आमच्या अन्वेषिकेजवळ ती रडत रडत सांगत होती की, आतांपर्यंतच्या दुःखी कष्टी आयुष्यांत तिच्यासारख्या अवस्थेंतील स्त्रियांना संततिप्रतिबंधासाठी कांहीहि मदत सरकारकडून

झाली नाही. ती आतां इतकी अशक्त झाली होती की, आपल्या नवऱ्याचा विचार करण्यास ती तयार नव्हती. अगदी निराश झाल्याने मूल होणें थांबविण्यासाठी वाटेल तें करण्यास ती तयार होती. परंतु सध्या ती गरोदर असल्यामुळे कांही करणें शक्य नव्हतें. प्रसूतीनंतर मात्र ती स्वतःवर सल्फिजेक्टमी करून घेण्यास उत्सुक होती. परंतु या शस्त्रक्रियेची सोय मिळवाव येंथे किंवा जवळपासहि होण्यासारखी नव्हती.

श्रीमती धानोऱ्याची भिल्ल स्त्री. वय ३० वर्षे. ४ मुलें असलेली. नवऱ्याच्या वृत्तीकडे विशेष लक्ष न देतां वेगवेगळे संततिप्रतिबंधक उपाय करून पाहण्याची तिची तयारी होती. तिने कांही वनस्पति वापरून पाहिल्या होत्या; पण त्यांचा कांही परिणाम झाला नव्हता. पिण्याच्या किंवा खाण्याच्या औषधासारखा कांही उपाय असला, तर तिला तो हवा होता. कारण संततिप्रतिबंधाचे इतर उपाय तिला फार गुंतागुंतीचे व अवघड वाटत होते. स्वतःवर शस्त्रक्रिया करून घेणें तिला जमेलसें वाटत नव्हतें.

श्रीमती धानोऱ्याची भिल्ल स्त्री, वय वर्षे ३२. तिला ५ मुलें होतीं. संतति बंद होण्यासाठी तिला औषध हवें होतें. या बाबतींत स्वतःच्या मताप्रमाणे ती करू शकत होती आणि नवरा आपल्या बाड येईल असें तिला वाटत नव्हतें.

क्रमांक १००९ या तक्त्याप्रमाणे शेकडा ३०२ एवढ्याच स्त्रिया कुटुंबनियोजनासाठी म्हणजे होणाऱ्या मुलांत योग्य तें अंतर राखण्यासाठी संततिप्रतिबंधक साधनें वापरण्यास तयार होत्या. सामान्यतः मुलांच्या जन्मांमध्ये योग्य तें अंतर राहावें यासाठी संततिप्रतिबंधक साधनांचा उपयोग केला पाहिजे, हा विचार फारसा कोणाला पटला नाही. हा विचार पटलेल्या थोड्याच स्त्रिया आढळल्या. त्या पुढीलप्रमाणे :-

श्रीमती मिरजगांवला राहणारी, २८ वर्षांची. ३ मुलें — २ मुली व १ मुलगा — असणारी होती. तिला आणखी एक मुलगा हवा होता. पण कांही काळानंतर हवा होता. म्हणून तिने पेंसरी वापरण्यास प्रारंभ केला.

श्रीमती धानोऱ्याची, २५ वर्षे वयाची व दोनच मुलें असलेली. तिला आणखी एक मूल हवें होतें पण कांही काळानंतर. तेव्हां गर्भधारणा पुढे ढकलण्यासाठी व्हिदम पद्धतीचा अवलंब करण्यास ती तयार होती.

अनुकूल असणाऱ्या स्त्रियांपैकी शेकडा २० जणी म्हणजे बऱ्याच स्त्रिया संततिप्रतिबंधाला अनुकूल असल्या, तरी आपल्या नवऱ्यांना ही कल्पना मूळीच पसंत पडणार नाही, हें जाणून होत्या. यांतहि दोन गट होते. यापैकी एका गटातील स्त्रियांनी स्पष्टपणें सांगितलें की, नवऱ्यांची त्यांना भीति वाटत असल्यामुळे प्रतिबंधक उपायांचा प्रत्यक्ष अवलंब करणें शक्य नव्हतें. दुसऱ्या गटातील स्त्रिया अनुकूल असूनहि आपल्या नवऱ्यांशी या बाबतींत बोलण्याचें काम त्यांनी अन्वेषिकेवर सोपविलें. म्हणजे नवराबायकोमधील मध्यस्थ्याचें काम अन्वेषिकेनें करावें अशी त्यांची इच्छा होती. त्याप्रमाणे,

श्रीमती धानोऱ्याची, २७ वर्षे वयाची. हिला तीन मुलें होतीं; त्यापैकी एक मुलगा होता. अन्वेषिकेनें तिला भेट दिली, तेव्हां ती गरोदर होती. संततिप्रतिबंधासंबंधी तिने उत्सुकता दाखविल्यामुळे आमच्या अन्वेषिकेनें तिला प्रतिबंधाचे वेगवेगळे उपाय समजावून सांगितले. परंतु त्या स्त्रीचा नवरा या बाबतींत अनुकूल नसल्यामुळे ती एकहि उपाय करून पाहू शकत नव्हती.

श्रीमती धानोऱ्याची. वय वर्षे ३०. सातापैकी ६ मुलें जिवंत असलेली. यापैकी २ मुलगे होते. या स्त्रीची प्रकृति ठीक राहत नसल्यामुळे अधिक मुलें होऊं देणें हें तिला त्रासाचें वाटत होतें. पण तिचा नवरा व सासू हे दोघे प्रतिबंधक उपायांच्या विरुद्ध होते. त्यांच्या मते त्यांची सुस्थिति असल्या-

मुळे कितीही मुलें झालीं, तरी त्यांना पोसण्याचें सामर्थ्य त्यांच्यापाशी होतें व म्हणून प्रतिबंधाची गरज नव्हती. त्या कुटुंबाचें माणशीं उत्पन्न वार्षिक रु.४०० एवढें होतें. त्या स्त्रीचें मात्र म्हणणें होतें की, मुलांना जन्म देण्याचें काम नवऱ्याला करावें लागत नसल्यामुळे अधिक मुलें झालीं तरी त्याची त्याला मूळीच पर्वा नव्हती.

घानोऱ्याची एक भिल्ल स्त्री ३७ वर्षे वयाची व ७ पैकी ५ मुलें जिवंत असलेली होती. ती संततिप्रतिबंधाला अनुकूल होती. पण नवऱ्याकडून या बाबतींत सहकार्य मिळण्याची तिला आशा नव्हती. तो तिला मारहाण करी. तिचा विवाहबाह्य कांही संबंध आहे अशी शंका नेहमी घेई. संततिप्रतिबंधाबद्दल तिनें अनुकूलता दाखविली की, नवरा तिच्यावर वाईट हेतूंचा आरोप करी.

श्रीमती . . . वोरी येथे राहणारी, २६ वर्षांची होती. तिच्या ४ मुलांपैकी १ मुलगा व १ मुलगी एवढीच जिवंत होतीं. तिला वारंवार फिट्स् येत. तिचा नवरा नेहमी तिच्या मनाविरुद्ध वागत असे व तिला कोणत्याहि गोष्टींत मोकळीक देत नसे असें एकलें. ही स्त्री पापभीरू होती. तिचा नवरा मात्र वर्तनांत फारसा विधिनियेव न बाळगणारा होता. ती आपल्या नवऱ्याला इतकी भीत होती की, नवऱ्याला नकळत ती अन्वेषिकेशी बोलत होती आणि अशा बोलण्यासाठी नवरा आपल्याला मारहाण करील अशी भीति तिला वाटत होती. संततिप्रतिबंधक उपाय वापरावे अशी तिची इच्छा होती. पण प्रत्यक्षांत तें करणें तिला अगदी अशक्य होतें.

दुसऱ्या गटांतील स्त्रियांत पुढीलप्रमाणें उदाहरणें आढळली.

श्रीमती . . . ही एका न्हाव्याची ३० वर्षांची बायको होती. तिला झालेल्या १० मुलांपैकी ७ जिवंत होतीं. या स्त्रीला मूळव्याधीची व्यथा होती व दर प्रसूतीच्या वेळीं अतिशय कष्ट होत होते. आपल्या नवऱ्यापाशी याबद्दल तिने तक्रारहि केली होती. पण कांही उपयोग झाला नाही. तिने आमच्या अन्वेषिकेला आपल्या नवऱ्याला भेटण्यास सांगितलें व त्याने स्वतःवर शस्त्रक्रिया करवून घेऊन तिच्या मागचा त्रास बंद करावा असें त्याला सुचविण्यास सांगितलें.

श्रीमती . . . ही ३० वर्षांची होती. हिला झालेल्या ६ मुलांपैकी ३ जिवंत होतीं. आमच्या पहिल्या पाहणीच्या वेळीं तिने नाखुषीने माहिती दिली होती. पण कुटुंबनियोजनाच्या प्रश्नावलींतील माहिती तिने तत्परतेने दिली. कारण आमच्या अन्वेषिकेने तिची शेवटची प्रसूति केली होती. कुटुंबनियोजनाबद्दल आपल्या नवऱ्यापाशी अन्वेषिकेने गोष्ट काढावी व आपला मार्ग सुलभ करून द्यावा अशी तिची अपेक्षा होती.

श्रीमती . . . नालवारची होती. तिच्या ७ मुलांपैकी ५ जिवंत होतीं. मुलें होणें बंद करण्यासाठी तिने पोटांत कांही औषध घेतलें होतें पण त्याचा कांही उपयोग झाला नव्हता. आपल्या नवऱ्याला संततिप्रतिबंधक उपायांची माहिती अन्वेषिकेने द्यावी व तो एकहि उपाय करण्यास तयार नसेल तर ती उपाय करणार आहे असें त्याला सांगावें, अशी तिने अन्वेषिकेला विनंती केली. पण पोटांत घेण्याचें औषध मिळाल्यास उत्तम असें तिने आपलें मत प्रकट केलें.

क्रमांक १०९ या तक्त्यांत दाखविल्याप्रमाणे शेकडा १३.४ स्त्रियांना संततिप्रतिबंधक साधनें कशीं वापरायचीं हें ध्यानांतच येत नव्हतें. संततिप्रतिबंधाला अनुकूल असणाऱ्या या गटांतील स्त्रियांना प्रतिबंधाचीं साधनें फार गुंतागुंतीचीं वाटत. कांही जणींनी वापरण्यास प्रारंभ केला पण त्याचे परिणाम काय होतील या कल्पनेने त्यांना चिंता वाटत होती. साधनें कशीं वापरावयाचीं याचा नीटसा उमज पडत नसल्यामुळे तीं वापरलीं जाण्याचा फार कमी संभव आहे, असा अनुभव घानोरें येथे आला. या गटांतील स्त्रिया प्रारंभीं या विषयाबद्दल उत्सुकता दाखवीत. परंतु वेगवेगळ्या साधनांची माहिती देण्यास सुरुवात झाली की, उमज पडत नसल्यामुळे त्यांची उत्सुकता नाहीशी होई. जसें,

श्रीमती....मिरजगांवची २७ वर्षांची होती. ४ मुलांपैकी तिची ३ मुले जिवंत होती. ती इतकी अन्नकट होती की आणखी मुले होऊ देणे तिला धोक्याचें होतें. अन्वेषिकेने तिला प्रतिबंधक साधनें वापरण्यास सुचवले. तिच्या नवऱ्यानेहि तें मान्य केले. पेशरी-डायफ्रॅम हें साधन या जोडप्यासाठी उपयुक्त ठरलें असतें. अन्वेषिकेने पेशरी कशी बसवावयाची तें समजावून सांगितलें. पण पेशरी आंत अडकून राहिली तर काय होईल ही भीति त्या स्त्रीला वाटली.

श्रीमती....घानोन्याची ३२ वर्षांची मिल्ल स्त्री. हिचीं सर्व ८ मुले जिवंत होती. मुलें होणें बंद करण्यासाठी ती स्वतःच नवऱ्याच्या संमतीने अन्वेषिकेला भेटली. ती गरोदरपणांत गहू व गूळ खात असे. कारण गर्भावर त्यांचा अनिष्ट परिणाम होतो अशी तिची समजूत होती. पण तसा कांहीच परिणाम झाला नाही. तिला मोजतां हि येत नव्हतें, त्यामुळे प्रतिबंधक साधनें वापरण्यातील गुंतागुंत तिला घाबरवणारी होती. म्हणून तिने आपल्या नवऱ्याला अन्वेषिकेकडे पाठवून, साधनांची सर्व माहिती त्याला करवून देण्याचें ठरवले. स्वतःवर व्हॅसेक्टमी ही शस्त्रक्रिया करून घेण्याचें नवऱ्याने कबूल केले. परंतु या बाबतींत अखेरचा निर्णय घेण्यापूर्वी आपल्या सासऱ्याचा सल्ला घ्यावयाचा आहे असें त्याने सांगितले. त्यानंतर तो पुन्हा आलाच नाही.

श्रीमती....मिरजगांवची ३७ वर्षांची स्त्री. हिचीं ७ पैकी ६ मुले जिवंत होती. मुलें होणें बंद करण्यासाठी व्हॅसेक्टमी ही शस्त्रक्रिया करून घेण्याचें तिने व तिच्या नवऱ्याने ठरविलें. परंतु ऑपरेशनरूममध्ये जाऊनहि शस्त्रक्रियेच्या भीतीने तिचा नवरा बाहेर निघून गेला.

श्रीमती....बोरी गांवची व २८ वर्षे वयाची. हिचीं ४ पैकी ३ मुले जिवंत होती. अन्वेषिकेने जेव्हां या स्त्रीला प्रतिबंधक साधनांची माहिती दिली तेव्हां तिने ती मोठ्या उत्सुकतेने ऐकून घेतली. पण साधनांच्या वापरण्यातील गुंतागुंतीमुळे तिचा इतका धोटाळा झाला की नवऱ्याची मदत असूनहि ती एखादा उपाय प्रत्यक्षांत अंमलांत आणिल असें दिसलें नाही.

श्रीमती....बोरी येथली ३० वर्षांची स्त्री. तिच्या ४ मुलांपैकी ३ जिवंत होती. ती हरिजन जातीची होती. प्रतिबंधक साधनें वापरण्याची पद्धत तिला फारच धोटाळाची वाटली.

संततिप्रतिबंधाला अनुकूल असणाऱ्या स्त्रियांपैकी शेकडा ६.२ स्त्रियांचा जो एक गट होता, त्यांतील स्त्रिया एकंदरीने अनुकूल असल्या, तरी आपल्या बाबतींत संततिप्रतिबंधाच्या साधनांची गरज नाही असें त्यांचें मत होतें. त्यांच्यापैकी कांही म्हातान्या होत्या व कांहीचे नवरे वर्षांतील बराच काळ परगांवाला होते. या दुसऱ्या प्रकारच्या स्त्रिया मिठबाव येथे बऱ्याच होत्या. उदाहरणार्थ,

श्रीमती....मिरजगांवची ३२ वर्षांची स्त्री होती. कारागीर वर्गापैकी ती असून तिला ५ मुलें होती. तिच्या मते संततिप्रतिबंधक साधनांची गरज इतर स्त्रियांना असली तरी तिला त्यांची गरज नव्हती. कारण तिच्या मुलांमध्ये बरेंच अंतर होतें. दर चौथ्या वर्षी तिला मूल होई व गरोदरपणाचा तिला कांही त्रास नव्हता.

श्रीमती....बोरीची राहणारी ४२ वर्षांची स्त्री होती. तिला ७ मुलें होती. तिला व तिच्या नवऱ्याला कुटुंबनियोजन पसंत होतें. परंतु त्यांना स्वतःला मात्र या साधनांची गरज नव्हती. कारण त्यांनी नवराबायकोचे संबंध बंद केले होते. त्यांच्या शब्दांत सांगावयाचें तर ते 'बहीण भावासारखे राहत होते'.

श्रीमती....मिठबावची २८ वर्षांची स्त्री. तिला ३ मुलें होती व शिवाय एका सावत्र मुलीचा सांभाळ करावयाचा होता. ही स्त्री संततिप्रतिबंधाला अनुकूल होती. परंतु स्वतःला त्या साधनांची गरज नाही असें ती म्हणाली. कारण नवरा २ वर्षांपासून तिला भेटला नव्हता व त्याने पैसेहि पाठवले नव्हते.

अनुकूल असणाऱ्या स्त्रियांमध्ये शेकडा १० स्त्रियांचा शेवटचा एक गट असा होता की, त्यांना संततिप्रतिबंध पसंत होता. पण सध्याच त्या तीं साधनें वापरण्यास तयार नव्हत्या, कारण त्यांना जास्त मुलें व विशेषतः मुलगे हवे होते. उदाहरणार्थ,

श्रीमती... धानोऱ्याची २८ वर्षांची भिल्ल स्त्री. तिच्या ६ मुलांपैकी ३ जिवंत होती. परंतु तिला एकहि मुलगा नव्हता. तिला मुलगा हवा होता म्हणून ती सध्याच संततिप्रतिबंधक साधनें वापरणार नव्हती.

श्रीमती.... मिरजगांवची २७ वर्षांची स्त्री. ४ मुलांपैकी तिचीं २ मुलें—१ मुलगा व १ मुलगी जिवंत होती. तिला आणखी मुलें विशेषतः मुलगे पाहिजे होते. म्हणून ती प्रतिबंध करणार नव्हती.

संततिप्रतिबंधाला अनुकूल असणाऱ्या स्त्रियांचीं वेगवेगळीं भतें व वृत्ति दर्शविणारीं कांही उदाहरणें वर तपशिलासह दिली आहेत. पूर्वी सांगितल्याप्रमाणे, या प्रश्नाबाबत स्त्रियांच्या प्रतिक्रिया घ्यानांत घेऊन, ज्या स्त्रियांनी अधिक माहिती मिळविण्याबाबत उत्सुकता दाखविली त्यांना आम्ही संततिप्रतिबंधाच्या वेगवेगळ्या साधनांची क्रमाक्रमाने माहिती दिली. क्रमांक १०-१० च्या तक्त्यांत ह्या स्त्रियांना जें साधन व जी पद्धत सोड्स्कर वाटली, त्याप्रमाणे त्यांची विभागणी केली आहे. या तक्त्यांत २०० स्त्रियांचें याप्रमाणे वर्गीकरण केलें आहे. त्यांच्यांत लागलीच प्रतिबंधक साधनें वापरण्यास तयार असलेल्या ११४ स्त्रियांचा समावेश आहे, तसेंच वापरण्याची इच्छा असणाऱ्या परंतु लागलीच वापरण्यास प्रारंभ न करणाऱ्या अशा इतर स्त्रियांचाहि आहे.

क्रमांक १०-१० या तक्त्यांत स्त्रियांची ही विभागणी प्रत्येक केन्द्रासाठी वेगळी केली आहे. कारण तक्त्यावरून हें दिसून येईल की, साधनांची निवड ही प्रत्येक केन्द्रांत स्थलपरत्वे भिन्न होती. या ५ केन्द्रांपैकी एकट्या नालवार येथे साधनांची निवड विविध प्रकारची होती. मिठबाव येथे अनुकूल असणाऱ्या स्त्रियांपैकी जवळ जवळ निम्म्या स्त्रियांना शरीरसंबंध टाळण्यापेक्षा अधिक कांही करण्याची गरज वाटली नाही. एका दृष्टीने पाहिलें तर, संततिप्रतिबंधक साधनांना त्या प्रतिकूलच होत्या असें म्हणावें लागेल. बोरी, धानोरें व उरलेलें मिठबाव येथे न्हिदम् पद्धतिच बहुतेकांना पसंत पडली. आमच्या अन्वेषिकांनी प्रथम याच पद्धतीची माहिती दिली. तेलचिचीचा

तक्ता क्रमांक १०-१०

स्त्रियांच्या संततिप्रतिबंधाच्या पद्धतीच्या निवडीप्रमाणे विभागणी

संततिप्रतिबंधक पद्धति	बोरी	धानोरें	मिरजगांव	मिठबाव	नालवार	एकूण
लैंगिक संबधांत संयम	—	—	१	३८	२	४१
न्हिदम् पद्धति	१३	१८	६	३६	८	८१
तेलचिची	—	—	१	—	२	३
पेसरी	—	२	१४	—	६	२२
व्हॅसेक्टमी (Vasectomy)	१	—	३५	१	५	४२
सल्फिजेक्टमी (Salphingectomy)	२	—	८	—	१	११
एकूण	१६	२०	६५	७५	२४	२००

वापर बहुतेक कोणालाच पसंत पडला नाही. उरलेल्या दोन केन्द्रांत—मिरजगांव व नालवार—बऱ्याच जणींनी पेंसरीची निवड केली. पेंसरी कशी बसवावयाची याचें प्रात्यक्षिक त्या स्त्रियांना दाखविण्यांत आलें. परंतु त्याप्रमाणे नियमित व्यवस्थित उपयोग केला जात आहे किंवा नाही, हें पाहणें शक्य झालें नाही. बोरी, धानोरें व मिठबाव या ३ केन्द्रांपेक्षा मिरजगांव येथे जरी विविध साधनांची निवड जास्त प्रमाणांत होती, तरी तेथे शस्त्रक्रियेविषयी—व्हॅसेक्टमी—फार मोठ्या प्रमाणांत अनुकूलता आढळली. या केन्द्रांत निम्म्यापेक्षा अधिक स्त्रियांनी व्हॅसेक्टमी या शस्त्रक्रियेलाच अनुकूलता दाखविली. नालवार येथेहि याच उपायाला कांही प्रमाणांत अनुकूलता दिसून आली.

मिरजगांवला व्हॅसेक्टमी या शस्त्रक्रियेचीच इतक्या जास्त प्रमाणांत कां निवड केली गेली, याचा थोडासा खुलासा केला पाहिजे. येथील अन्वेषिकेने आपल्या पहिल्या निवेदनांतच कळविलें की, इतर सर्व उपायांपेक्षा व्हॅसेक्टमी ही शस्त्रक्रिया पसंत असणारे १० जण निघाले आहेत. ज्या स्त्रियांशी आमच्या अन्वेषिकेने याबाबत चर्चा केली, त्यांनी आपल्या नवऱ्यांपाशी हा विषय काढला. तेव्हां अधिक माहिती मिळविण्यासाठी त्या स्त्रियांचे नवरे आमच्या अन्वेषिकेला भेटले. शस्त्रक्रिया करवून घेण्याची त्यांची खरोखरीच तयारी आहे काय हें अजमावण्यासाठी आम्ही त्या खेडेगांवच्या लोकांना एका ठराविक दिवशीं दोन शल्यचिकित्सकांना (सर्जनना) या कामासाठी आम्ही आणणार आहोत असे सांगितलें. जेव्हां शल्यचिकित्सक खेड्यांत आले, तेव्हां १३ जणांनी शस्त्रक्रियेसाठी नांवें दिलीं होतीं. ९ जणांवर शस्त्रक्रिया केली गेली व बाकीचे ४ जण शस्त्रक्रियेचें भय वाटून निघून गेले.

एका महिन्यांतर् पुन्हा शल्यचिकित्सक पाठविण्यासंबंधी मागणी आली. यावेळीं १६ जणांनी नांवें दिलीं. यापैकी ५ जण जवळच्या खेड्यांतील होते. आम्ही ३ शल्यचिकित्सक पाठवले व त्यांनी १३ जणांवर शस्त्रक्रिया केली. उरलेले ३ जण शेवटच्या घटकेला निघून गेले. यानंतर शेजारच्या खेड्यांतून शल्यचिकित्सक पाठविण्यासाठी वारंवार विनंती करण्यांत आली. आम्हांला असेंहि सुचविण्यांत आलें की, बऱ्याच जणांना ही शस्त्रक्रिया करून घ्यावयाची आहे. परंतु या गोष्टीला जी प्रसिद्धि मिळते तिच्यामुळे ते विचकत आहेत. तेव्हां शल्यचिकित्सक जर खेड्यापासून थोड्या दूर अशा लहानशा गांवांत आले, तर तेथे जाऊन गाजावाजा न होतां पुरुषांना शस्त्रक्रिया करून घेतां येईल. ही गोष्ट महत्त्वाची होती हें खरें. परंतु आम्हांला ही विनंती मान्य करणें शक्य नव्हतें. कारण आमच्या पाहणीच्या मर्यादेबाहेर बरेंच दूर आम्हांला जावें लागलें असतें.

जेथे जेथे आम्ही शस्त्रक्रिया करण्याचें कबूल केलें, तेथे नवराबायको दोघांची लेखी संमति मिळवली होती. वर सांगितल्याप्रमाणे आम्ही एकूण २२ जणांवर शस्त्रक्रिया करविली व ७ जण आयल्या वेळीं भीतीने निघून गेले. या २९ जणांची वैयक्तिक व कौटुंबिक विशेष माहिती खाली देत आहोत. क्रमांक १०·११ या तक्त्यांत या पुरुषांच्या व त्यांच्या बायकांच्या वयांप्रमाणे वर्गीकरण केलें आहे. यावरून हें दिसून येईल की, २९ पैकी २० जणांच्या बायका ३७ वर्षांखालील होत्या. क्रमांक १०·१२ या तक्त्यांत या पुरुषांचें वर्गीकरण, त्यांना झालेलीं मुले, जिवंत मुलें व जिवंत मुलगे यांच्या संख्येप्रमाणे केलें आहे. यावरून हें दिसून येईल की, त्या सर्वांना निदान ४ मुलें झालीं होतीं, २ पेक्षा जास्त जिवंत होतीं व १ तरी मुलगा होता. त्यापैकी जवळ जवळ निम्म्यांना ८ किंवा त्याहून अधिक मुलें झालीं होतीं, ६ किंवा अधिक मुलें जिवंत होतीं व यांपैकी ४ किंवा अधिक मुलगे होते.

क्रमांक १०·१३ या तक्त्यामध्ये जातीप्रमाणे त्यांचें वर्गीकरण केलें आहे. त्यावरून हें दिसून येईल की, सर्व जातींतून हीं माणसें आलीं होतीं. शिक्षणाच्या दृष्टीने पाहिलें तर, त्यांच्यापैकी ९ जण अशिक्षित होते व ८ जण प्राथमिक ४ इयत्तापेक्षा जास्त शिकलेले होते.

जवळजवळ एक वर्षानंतर, मिरजगांवला ज्या २२ जणांवर शस्त्रक्रिया करण्यांत आली होती, त्यांना भेटण्याचा आम्ही प्रयत्न केला. त्यांचा या बाबतींतील अनुभव व भावना हीं जाणून घेण्यासाठी त्यांना भेटायचें होतें. त्यांच्यापैकी ३ जण खेड्यांत नसल्यामुळे भेटू शकले नाहीत. उरलेल्या १९ जणांपैकी एक जणानेच शस्त्रक्रियेच्या जागीं दुखत असल्याचें सांगितलें. आपल्या निर्णयाबद्दल कोणालाहि पश्चात्ताप झाल्याचें आढळलें नाहीं. झालेल्या गोष्टीबद्दल त्यांना समाधानच वाटत होतें.

तक्ता क्रमांक १०.११

संततिप्रतिबंधक शस्त्रक्रिया करण्यास तयार असलेल्या पुरुषांचे त्यांच्या वयाप्रमाणे व त्यांच्या बायकांच्या वयाप्रमाणे विभाजन

नवऱ्याचें वय	बायकांचें वय			एकूण
	३२ व खालील	३३-३७	३८ व वरील	
३७ व खालील	८	१	—	९
३८-४२	१	८	१	१०
४३-४७	—	२	१	३
४८ व वरील	—	—	७	७
एकूण	९	११	९	२९

तक्ता क्रमांक १०.१२

संततिप्रतिबंधक शस्त्रक्रिया करून घेण्यास तयार असलेल्यांची (१) एकूण झालेलीं मुलें, (२) जिवंत मुलें व, (३) जिवंत मुलगांच्यांची संख्या यांच्याप्रमाणे विभागणी

मुलांची संख्या	पुरुषांची खालील माहितीप्रमाणे विभागणी		
	जन्मलेलीं मुलें	जिवंत मुलें	जिवंत मुलगे
१	—	—	१
२	—	—	३
३	—	२	७
४	—	४	१०
५	४	७	४
६	३	४	३
७	७	५	१
८	६	५	—
९	४	१	—
१०	५	१	—
एकूण	२९	२९	२९

तक्ता क्रमांक १०-१३

संततिप्रतिबंधक शस्त्रक्रियेस तयार असलेल्यांची जातीप्रमाणे विभागणी

जात	पुरुषांची संख्या
ब्राह्मण	३
मराठा	७
मध्यम हिंदू	११
मागासलेल्या जाती	३
अ-हिंदू	३
जैन ओस्वाल	२
एकूण	२९

आतां ज्यांना संततिप्रतिबंध पसंत नव्हता, अशा स्त्रियांकडे वळूं. अशा एकूण २५३ स्त्रिया होत्या. यांच्यापैकी २० जणींनी आपल्या प्रतिकूलतेची कांहीच कारणे दिली नाहीत. क्रमांक १०-१४ या तक्त्यांत उरलेल्या स्त्रियांची विभागणी त्यांच्या नापसंतीच्या कारणाप्रमाणे केली आहे.

तक्ता क्रमांक १०-१४

संततिप्रतिबंध नापसंत असणाऱ्या स्त्रियांची, नापसंतीच्या कारणाप्रमाणे विभागणी

नापसंतीचे कारण	स्त्रियांची संख्या
जास्त मुलें हवीं होतीं	१६८
प्रकृतीच्या व देवाच्या विरुद्ध आहे	६०
मोठें कुटुंब पोसण्याची पात्रता	५
एकूण	२३३

यावरून हें दिसून येईल की, शेकडा ७० स्त्रियांना संततिप्रतिबंध जो पसंत नव्हता, तो कांही सर्वसामान्य कारणांसाठी नसून केवळ वैयक्तिक कारणांसाठीच पसंत नव्हता. त्यांना जास्त मुलें हवीं होतीं. क्रमांक १०-१५ या तक्त्यामध्ये अशा स्त्रियांची विभागणी त्यांना झालेल्या मुलां-वरून व जिवंत असलेल्या मुलांवरून केली आहे. यावरून दिसून येईल की, त्यांच्यापैकी फक्त शेकडा १५ जणींनाच ४ पेक्षा अधिक मुलें झालीं होतीं. तेन्हां संततिप्रतिबंधक उपाय म्हणजे मुलांची संख्या कायमची मर्यादित करून टाकण्याचे उपाय आहेत, मुलांमधील अंतर वाढविण्याचे नाहीत, असा अर्थ त्या समजल्या असाव्यात. कारण तसें असलें तरच, त्यांची याबाबतची नापसंती त्यांच्या स्वतःच्या दृष्टीने पाहिलें तर कळू शकेल.

तक्ता क्रमांक १०-१५

जास्त मुलें हवीं असल्यामुळे संततिप्रतिबंध नापसंत असणाऱ्या स्त्रियांची
(१) झालेलीं मुलें (२) जिवंत मुलगे यांच्याप्रमाणे विभागणी

मुलांची किंवा मुलगांची संख्या	दर्शविलेलीं जिवंत मुलें असणाऱ्या स्त्रियांची संख्या	दर्शविलेले जिवंत मुलगे असणाऱ्या स्त्रियांची संख्या
०	२	३३
१	१३	६३
२	४७	४८
३	४१	१७
४	४०	४
५	१२	१
६	७	२
६ वरील	६	०
एकूण	१६८	१६८

क्रमांक १०-१४ या तक्त्यावरून हें दिसून येईल की, संततिप्रतिबंधाला प्रतिकूल असणाऱ्या स्त्रियांपैकी केवळ $\frac{1}{3}$ स्त्रियांनीच आपलीं सर्वसामान्य किंवा तथाकथित धार्मिक कारणें दिलीं. ज्या एकूण ६४७ स्त्रियांची आम्ही पाहणी केली, त्यांच्यांत या प्रतिकूल असणाऱ्या स्त्रियांचें प्रमाण फक्त शेकडा १० एवढेंच पडतें. यावरून असा निष्कर्ष काढतां येईल की, आमच्या पाहणीच्या क्षेत्रातील लोकसंख्येंत सर्वसामान्य कारणांसाठी संततिप्रतिबंधाला प्रतिकूलता अशी फारच थोडी होती.

तथाकथित धार्मिक कारणांमुळे ज्यांनी संततिप्रतिबंधाला प्रतिकूलता दाखवली, त्यांची संततिप्रतिबंधासंबंधीची कल्पना चुकीची होती. उदाहरणार्थ, प्रतिबंधक साधनें म्हणजे गर्भपात घडवून आणणारीं साधनें अशी त्यांची समजूत होती. परंतु प्रतिकूलतेचें कारण सांगण्यास त्यांना सांगितलें की, मग मात्र त्या ठराविक कारणें सांगत असत. उदाहरणार्थ,

श्रीमती....नालवारची ३० वर्षांची स्त्री. हिला ४ मुलें होती व त्यावेळीं ती गरोदर होती. त्यामुळे हेंच गरोदरपण शेवटचें ठरविण्याची कल्पना तिला पसंत पडली. परंतु अन्वेषिकेकडून संततिप्रतिबंधासंबंधीची माहिती ऐकून घेण्यास ती तयारच होईना. कारण संततिप्रतिबंध म्हणजे गर्भपात करविणें अशी तिची समजूत होती व म्हणून ती अन्वेषिकेशी अनादरांनं वागूं लागली. पण अन्वेषिकेने आपली सहनशीलता ढळू दिली नाही. गर्भपात करविणें म्हणजे संततिप्रतिबंध नव्हे हें तिला समजावून सांगितलें व प्रतिबंधक साधनांचा कशा प्रकारें उपयोग होतो हेंहि शांतपणें सांगितलें. संततिप्रतिबंध म्हणजे गर्भपात करविणें नव्हे हें कळल्यानें त्या स्त्रीला बरें वाटलें. परंतु असा प्रतिबंध करणें हें देवाघर्माच्या विरुद्ध आहे म्हणून आपल्याला तें नापसंत आहे असेंच मत तिने दिलें.

संततिप्रतिबंधासंबंधीच्या चुकीच्या कल्पनांचें दुसरें उदाहरण मिरजगांव येथे आढळलें. श्रीमती....ही कारागीर जातीतील स्त्री होती. तिच्या ५ मुलांपैकी ४ जिवंत होती. संततिप्रतिबंध करणें म्हणजे नवऱ्याशी लैंगिक संबंध बंद करणें अशीच तिची खरोखर समजूत होती व असें केल्यास नवरा बाईट मार्गाला लागेल असें तिला वाटत होतें. तसेंच अन्वेषिका ही खेड्यांतील स्त्रियांना औषध देऊन त्यांचा गर्भपात करण्यास मदत करते असेंच तिला वाटत होतें. म्हणून संततिप्रतिबंध करणें हें निसर्गाच्या विरुद्ध जाणें आहे असें मत तिने व्यक्त केलें.

श्रीमती....घानोऱ्याची २५ वर्षांची स्त्री. हिला ४ मुलें होतीं. ती कुटुंबनियोजनाच्या विरुद्ध होती. कारण मृत्युमुळे वाटेल तेवढीं मुलें नाहीशीं होऊं शकतील, तेव्हां निपुत्रिक राहूं नये म्हणून होतील तेवढीं मुलें होऊं दिलींच पाहिजेत असें मत तिने व्यक्त केलें.

क्रमांक १०४ या तक्त्यांत 'इतर' या सदराखाली ज्या स्त्रिया घातल्या आहेत त्यांच्यापैकी कांही जणींचीं उदाहरणें आतां देऊं. पाहणींत आलेल्या एकूण ६४७ स्त्रियांपैकी शेकडा २१.८ एवढ्या या स्त्रिया होत्या. या गटांतील स्त्रियांत, संततिप्रतिबंधाविषयी कसलेंच कुतूहल न दाखविणाऱ्या व त्याबद्दल उदासीन असलेल्या अशाच स्त्रियांचा मुख्यतः समावेश होतो. या गटांतील स्त्रियांना समजाविणें फार कठिण गेलें. त्यामुळे या स्त्रिया संततिप्रतिबंधाला खरोखर अनुकूल आहेत की प्रतिकूल आहेत हें समजणें कठिण होऊन बसलें. तसेंच त्यांची या बाबतींतील काय विचारसरणी आहे हेंहि कळणें कठिण झालें. या स्त्रियांकडून आमच्या अन्वेषिकांना तिरस्कार व अपमानच सहन करावा लागला. उदाहरणार्थ,

श्रीमती....घानोऱ्याची ३६ वर्षांची मिल्ल स्त्री. हिला झालेल्या ७ मुलांपैकी ६ जिवंत होतीं. आमच्या अन्वेषिकेनें तिला एकदा सामान्य-कौटुंबिक-प्रश्नावलींतील माहिती भरण्यासाठी मेट दिली होती. तेव्हां आतां दुसऱ्यांदा अन्वेषिकेने आपल्याकडे येणें तिला पसंत नव्हतें. अन्वेषिकेशी ती इतक्या तुसडेपणाने वागली की, तिच्यापाशी संततिप्रतिबंधाचा विषय काढण्याचें घैयें अन्वेषिकेला झालें नाही.

श्रीमती....घानोऱ्याची २९ वर्षांची मिल्ल स्त्री. हिला झालेल्या ५ मुलांपैकी ४ जिवंत होतीं. कौटुंबिक प्रश्नावलीपैकी शेवटच्या गरोदरपणासंबंधी कांहीहि माहिती देण्यास ती नाखुष होती. अन्वेषिकेने संततिप्रतिबंधाची गोष्ट काढतांच ही स्त्री अन्वेषिकेला तेथेच ठेवून आपण घरांतून चालती झाली.

श्रीमती....घानोऱ्याची स्त्री. हिला ३ मुलें होतीं. संततिप्रतिबंधासंबंधी हिचें मत काय होतें हें अजमावणें शक्य नव्हतें. कारण अन्वेषिका तिच्या घरीं गेली की, अन्वेषिकेला ती बाहेर घालवून देत असे.

श्रीमती....घानोऱ्याची ३३ वर्षांची स्त्री. तिला झालेल्या ६ मुलांपैकी ५ जिवंत होतीं. अन्वेषिका घरीं येतांच, तिला बसायला सांगून ही स्त्री मागच्या दाराने निघून गेली.

घानोऱ्याच्या दुसऱ्या एका स्त्रीने अन्वेषिका घरापाशी येतांच तिला ओरडून सांगितलें की, आपल्याला अधिक मुलें हवीं आहेत व तीं अन्वेषिकेच्या मदतीशिवाय आपल्यास होतील. ही स्त्री ३२ वर्षांची असून तिला ५ मुलें होतीं.

मिरजगांवला ३५ वर्षांची तेलीण होती. तिला झालेल्या ६ मुलांपैकी ४ जिवंत होतीं. आपल्या प्रश्नावलीतील माहिती तिने सांगावी म्हणून आमच्या अन्वेषिकेने पुष्कळ वेळ घालवला. पण तिने कांहीच उत्तर दिलें नाही. कोणतीहि चांगली संस्था आपल्या अन्वेषिकेला कुटुंबनियोजनासारख्या विषयाबद्दल खेडुतांशी चर्चा करण्यास कधीहि सांगणार नाही असें मत तिने व्यक्त केलें. हा सगळा अगाऊपणा अन्वेषिकेच्याच डोक्यांतला होता असेंहि तिने स्पष्ट सांगितलें.

वरील वर्णनावरून हें दिसून येईल की, पाहणींतल्या या भागाविषयीच्या लोकांच्या प्रतिक्रियांत वेगवेगळ्या केंद्रांत बराच फरक होता. स्थानिक परिस्थितींत असणाऱ्या कांही गोष्टींमुळे त्या त्या केंद्रांतील लोकांच्या वेगवेगळ्या प्रतिक्रिया झालेल्या दिसून आल्या असाव्या, असें दिसतें. परंतु आम्हांला असें वाटतें की, अन्वेषिकेचें व्यक्तिमत्व व पूर्वग्रहदूषितता, तसेंच त्या त्या खेड्यांतील पुढाऱ्यांची वृत्ति, यांच्यापैकी एकाचा किंवा दोहोंचाहि या प्रतिक्रियांवर फार प्रभाव पडला असावा.

याच्यावरून असेंहि अनुमान काढतां येतें की, या विषयासंबंधीची लोकांची वृत्ति ही अजून ठराविक प्रकारची बनलेली नाही. खेड्यांतील लोकांना हा विषय अगदी नवीन आहे; आणि महत्त्वाची गोष्ट अशी आहे की खेड्यांतील लोकांचा याबद्दल कांही पूर्वग्रह झालेला नाही व त्यांचीं मनें याबद्दल ग्रहणक्षम अशीं आहेत. विशेष असें की, संततिप्रतिबंधाला विरोध करणारे असे धार्मिक निषेध नाहीत. त्यामुळे या विषयाची सुरुवात कशा तऱ्हेने करण्यांत येते याच्यावर लोकांच्या प्रतिक्रिया अवलंबून राहतात. पाहणी करणाराच्या पद्धतीचा व वृत्तीचा या प्रतिक्रियांवर होणारा परिणाम टाळणें शक्य होत नाही. अनाग्रही वृत्तीने ही पाहणी केली गेली व हा विषय काढला तर एकंदर अनुकूल पण अकरणात्मक प्रतिक्रिया दिसून येतात. बोरी, धानोरें व मिठबाव येथें असेंच दिसून आलें. उलटपक्षीं मिरजगांव येथे अधिक तत्पर व कार्योन्मुख अशा स्वरूपाची पाहणी झाल्यामुळे, प्रतिकूल प्रतिक्रिया न होतां, उलट प्रत्यक्ष प्रयोग करूं इच्छिणाऱ्यांचाच गट पुढे आला.

सार्वजनिक आरोग्य

आमच्या पाहणीच्या परिसरांत रोगग्रस्ततेचें प्रमाण कितपत आहे, हें अजमावण्याचा प्रयत्न आम्ही या पाहणीत केला. कुटुंब-सामान्य-माहिती प्रश्नावलीच्या द्वारां, पाहणीपूर्वीच्या एका वर्षाच्या काळांतील या विभागांतील प्रत्येक व्यक्तीच्या आरोग्याविषयी माहिती मिळवली होती. यासाठी पुढील प्रश्न विचारले होते :—(१) मागील वर्षांत कोणकोणते आजार झाले ? (२) कोणत्या महिन्यांत झाले ? (३) आजार किती काळ राहिला ? (४) वैद्यकीय इलाज कोणते केले ? (५) या इलाजासाठी किती खर्च आला ? — या प्रश्नांशिवाय क्षय व दमा यांच्यासारख्या जुनाट आजारांची माहिती वेगळ्या प्रश्नांच्या द्वारां गोळा केली. आंघळेपणा, बहिरेपणा, मुकेपणा किंवा वेड यांच्यासारख्या कायमच्या पंगू बनविणाऱ्या गोष्टींचीहि माहिती जमविली व पाहणी केलेल्या विभागांतील लोकांचें आरोग्य कोणत्या प्रतीचें आहे, हें त्यांच्या स्वास्थ्यापेक्षा आजाराबद्दलच्या माहितीवरून मुख्यतः अजमावलें.

आमच्या या पाहणीत आम्ही मिळविलेल्या माहितीचा बिनचुकपणा, पाहणी करण्याची आमची पद्धत व पाहणी केलेल्यांच्या समजाची पातळी यांच्यामुळे कांहीसा मर्यादित झाला आहे. आजारी माणसांच्या रोगाचें निदान आम्हांला करतां आलें नाहीं, कारण तशीं वैद्यकीय साधनें आमच्या जवळ नव्हतीं. शिवाय मागील एका वर्षांत आजारासंबंधी माहिती द्यावयाची म्हणजे सांगणाऱ्यांना आपल्या स्मरणशक्तीला ताण द्यावा लागे. तसेंच वर्षभराच्या काळांत पसरलेल्या घटनांची नोंद करतांना जे दोष नेहमी आढळतात, तेहि आम्ही जमविलेल्या या माहितींत असण्याची शक्यता आहे. लहानसहान आजार आठवणींतून सुटण्याचीहि शक्यता होती. तसेंच आजाराची माहिती सांगतांना कमीअधिक फुगवून सांगण्याची शक्यताहि जमेस धरली पाहिजे. दुसरें असें की, अन्वेषक हे वैद्यकीय दृष्टीने शिक्षण मिळालेले नव्हते आणि अन्वेषिका मात्र आरोग्य-प्रचारिका होत्या. अन्वेषकांनी पुरुषांच्या व अन्वेषिकांनी स्त्रियांच्या आरोग्याची पाहणी केली. यामुळे पाहणी करण्याच्या पद्धतीत थोडाबहुत फरक पडला असावा. तरीहि पाहणी करण्याची पद्धत सारखी असावी, याबद्दल अगोदर काळजी घेतली गेली होती.

वर उल्लेखिलेल्या मर्यादांशिवाय रोगटपणाच्या दृष्टीने जे रोग महत्त्वाचे आहेत ते कांहीसे गळले आहेत किंवा त्यांची नोंद नीट झाली नाहीं असेंहि दिसतें. ज्यांची पाहणी केली, त्यांचें अज्ञान व पाहणी करणाऱ्यांजवळ वैद्यकीय साधनांचा अभाव या जोडकारणांमुळे हे दोष आले असावेत. याशिवाय सामाजिक दृष्टीने जे लांछनास्पद समजले जातात असे गुप्त रोग, क्षय किंवा महारोग यांच्यासारख्या रोगांची पूर्ण नोंद झाली नसावी.

शारीरिक अस्वास्थ्याच्या दृष्टीने आम्ही जी माहिती गोळा केली, ती मुलांची व प्रौढांची अशी वेगवेगळी दिली आहे. मुलांच्या आरोग्यासंबंधीची माहिती चार मराठीभाषी केंद्रांतच गोळा केली गेली. बालमृत्यूंसंबंधीची माहिती व वर्षाबालील मुलांचें वजन याबद्दलचीहि माहिती दिली आहे;

कारण यावरून मुलांच्या आरोग्याची प्रत अजमावतां येते. सगळ्यांचीं वजनं घेणें हें कठिण झालें असतें म्हणून तें केलें नाही.

१३ वर्षांखालील मुलांचे आजार व बालमृत्यु यांच्यासंबंधीची माहिती

मुलांमधील रोगटपणाचा विचार करतांना बालमृत्यूंचा विचार करणें योग्य होईल. क्रमांक ११-१ या तक्त्यामध्ये पाहणीच्या वर्षाच्या काळांत वेगवेगळ्या केंद्रांत जन्मलेल्या मुलांपैकी मृत्युमुखीं पडलेल्या मुलांची माहिती देण्यांत आली आहे. साही केंद्रांमधून ही माहिती मिळाली आहे. क्रमांक ११-१ या तक्त्यावरून पाहणी केलेल्या केंद्रांतील बालमृत्यूंचे बिनचूक प्रमाण ठरवितां येणार नाही. कारण पाहणीपूर्वीच्या वर्षांत जीं मुलें जन्मलीं व पाहणीच्या वर्षांत मरण पावलीं, त्यांची माहिती आमच्यापाशी नाही. एकूण सहा केंद्रांत जन्मलेल्या १४५५ मुलांपैकी १०७ मुलें मरण पावलीं.

तक्ता क्रमांक ११-१

पाहणीच्या वर्षातील जन्मांपैकी मृत्यूंची संख्या आणि वर १००० जन्मांमागे मृत्यूंचें प्रमाण

केंद्र	पाहणीच्या वर्षांमधील जन्म	जन्मलेल्यांपैकी बालमृत्यूंची संख्या	१००० जन्मांमागे मृत्यूंचें प्रमाण
बोरी	२४२	१४	५७.८
धानोरें	३२६	११	३३.८
मिरजगांव	२४०	२५	१०४.२
मिठबाव	१५१	६	३९.७
मुदलगी	२०९	२८	१३३.९
नालवार	२८७	२३	८०.१
एकूण	१४५५	१०७	७३.५

प्रत्येकीं १००० जन्मांमध्ये त्या वर्षातील बालमृत्यूंचें प्रमाण मुदलगी येथें सर्वांत जास्त होतें. इतर केंद्रांच्या मानाने धानोरें व मिठबाव या केंद्रांत बालमृत्यूंचें प्रमाण पुष्कळच कमी होतें. धानोरें व मिठबाव येथील बालमृत्यूंची संख्या इतकी कमी दिसते की, कांही नोंदी करण्याचें राहून गेलें असाचें असें वाटतें. परंतु आमच्यापाशी जी थोडी माहिती जमली, तिच्यावरून नोंदीच्या अशा चुका गृहीतच धराव्या लागतील. म्हणून वेगवेगळ्या केंद्रांची या बाबतीत तुलना करणेंहि योग्य हांगार नाही. पहिल्या वर्षातील मुलांच्या मृत्यूंसंबंधीच्या कारणांची पुरेशी माहिती अद्याप उपलब्ध नसल्यामुळे बालमृत्यूंच्या नोंदींत उणीव राहिलेली आहे किंवा काय, हें तपासून पाहणें कठिण आहे. म्हणून बालमृत्यूंसंबंधी कांही थोड्या गोष्टीच आम्ही पुढे ठेवीत आहोत. एकूण १०७ मृत्यूंपैकी ५६ मृत्यू हे जन्माच्या पहिल्या महिन्यांतच झाले होते. आईच्या वयाच्या दृष्टीने बालमृत्यूंचें पृथक्करण केलें असतां असें दिसून येतें की, तरुण वयाच्या मातांना झालेल्या मुलांत बालमृत्यूंचें प्रमाण जास्त होतें. क्रमांक ११-२ या तक्त्यांत याबद्दलची माहिती दिली आहे. पाहणीच्या वर्षातील जन्मांपैकी बालमृत्यूंबद्दल एवढीच माहिती आमच्याजवळ आहे.

तक्ता क्रमांक ११.२

पाहणीच्या वर्षात जन्मलेल्या दर १००० मुलांतील मृत्युसंख्येची आईच्या वयाप्रमाणे विभागणी

आईचे वय वर्षात	जन्मांची संख्या	बालमृत्यु	१००० जन्मांपैकी बालमृत्यु
१३-१७	१०६	११	१०३.८
१८-२२	४३१	३७	८५.८
२३-२७	३८३	२५	६५.३
२८-३२	३०७	१७	५५.४
३३ व वरील	२२८	१७	७४.६
एकूण	१४५५	१०७	७३.५

वर उल्लेखिल्याप्रमाणे मुलांच्या आरोग्याचे एक गमक म्हणजे वजनाप्रमाणे त्यांचे वर्गीकरण. ताग्या मुलांचे वजन करणे सोपे असल्यामुळे १ वर्षाखालील मुलांचे आम्ही वजन केले. मुलांचे वजन करण्याच्या बाबतीत लोकांकडून थोडा विरोध झाला. कारण वजन केल्याने मुलांची प्रकृति बिघडते, अशी कांही लोकांची समजूत होती. सुदैवाने अशी उदाहरणे थोडी होती. या विरोध करणारांना समजावून सांगणे अन्वेषिकांना बरेच कठिण गेले. परंतु जेथे लोकांचा वजन करण्याला पूर्ण विरोध होता तेथे वजन करू नका असे अन्वेषिकांना सांगण्यात आले होते.

क्रमांक ११.३ या तक्त्यात साही केंद्रातील १ वर्षाच्या आंतील मुलांची वजन दिली आहेत. या तक्त्यावरून हे दिसून येईल की, सरासरी पहिल्या ३ महिन्यांत मुलांचे वजन ८॥ पौंड होते. पुढच्या ३ महिन्यांत ते सरासरीने १२ पौंड, पुढील ३ महिन्यांत १३ $\frac{१}{२}$ पौंड आणि शेवटच्या ३ महिन्यांत १४ $\frac{१}{२}$ पौंड होते. यावरून असे आढळले की, पहिल्या सहा महिन्यांनंतर मुलांच्या वजनांत फारच थोडी वाढ झाली होती.

क्रमांक ११.४ या तक्त्यात, पाहणीच्या वर्षात, सहा केंद्रांत १३ वर्षाखालील मुलांच्या ज्या आजारांची नोंद झाली, ती प्रत्येकी १०० च्या प्रमाणात दिलेली आहे. ही माहिती ४ मराठीभाषा केंद्रांतूनच गोळा केली आहे. या तक्त्यावरून दिसून येईल की, आजारी मुलांचे-मुले व मुली यांचे-सर्वात जास्त प्रमाण मिठबाव येथे व सर्वात कमी प्रमाण बोरी येथे होते. क्रमांक ११.५ या तक्त्यात मुलांच्या आजारांचे वर्गीकरण सर्वसामान्य प्रकारांत केले आहे. यांत मोठे आजार किंवा जुनाट आजार हे जवळ जवळ नाहीतच. जवळ जवळ $\frac{३}{४}$ आजार हे पडसे, खोकला, ताप व हगवण अशाच प्रकारचे होते. प्रत्येक प्रकारच्या आजाराची माहिती पुढे देण्यांत येत आहे.

बारीक दुखणीः— या वर्गात पडसे, खोकला, डोळे येणे अशांसारख्या एखादा आठवडा-भर टिकणारे आजार येतात. मुले व मुली यांच्या आजारांपैकी सर्वात जास्त प्रमाण म्हणजे एकूण सर्व आजारांपैकी शेकडा ४० एवढे प्रमाण या वर्गातील दुखण्यांचे होते. क्रमांक ११.५ या तक्त्यावरून हे दिसून येईल. धानोरे व मिठबाव येथील जवळ जवळ निम्मी दुखणी या वर्गातील होती. मिरजगांव येथे या वर्गातील दुखण्यांचे प्रमाण जरी कमी होते, तरी किरकोळ ताप या वर्गातील दुखण्यांचे प्रमाण बरेच जास्त असल्यामुळे वरील दुखण्यांची उणीव भरून निघाली. या बाबतीत असे असावे की, पडसे व खोकला यांच्याबरोबर थोडा ताप असला की, दुखणे सांगतांना कधी पडसे-खोकला, तर कधी ताप असे सांगितले गेले असावे.

१ वर्षीयवतक्या मुलांची वजनाप्रमाणे विभागणी

वजन पीडांत

वय	वजन पीडांत										एकूण	सरासरी वजन							
महिन्यांत	४	५	६	७	८	९	१०	११	१२	१३	१४	१५	१६	१७	१८	१९	२०	एकूण	सरासरी वजन
—३	१	७	१५	२६	३८	३७	३०	३२	११	४	३	—	—	—	—	—	—	२०४	८.४
४—६	१	—	३	२	४	१०	१३	२२	३२	४०	४३	११	११	२	२	—	—	१९८	१२.०
७—९	—	—	—	—	—	३	१	८	२४	३०	२९	१९	१०	८	६	१	१	१४०	१३.४
१०—१२	—	—	—	—	१	३	१	८	१	२४	३३	१८	२२	१९	१२	८	४	१६२	१४.४
एकूण	२	७	१८	२८	४३	५३	५५	७०	७६	९८	१०८	४८	४३	२९	२०	११	५	७०४	११.८

तक्ता क्रमांक ११-४

प्रत्येक केंद्रांतील दर १०० मुलांमार्गे मुलगे व मुली यांच्या दुखण्यांची संख्या

केंद्र	दुखण्यांची संख्या	
	मुलगे	मुली
बोरी	२.३	३.७
धानोरें	१३.१	१६.५
मिरजगांव	८.९	१२.९
मिठबाव	१४.४	२७.४
एकूण	९.७	१२.७

विषमज्वर व इतर ताप :— क्रमांक ११.५ या तक्त्यावरून हे दिसून येईल की, एकूण दुखण्यांपैकी शेकडा २० दुखणी या वर्गातील होती. मिरजगांवला स्त्रियांच्या एकूण दुखण्यांपैकी शेकडा ४७ व पुरुषांच्या एकूण दुखण्यांपैकी शेकडा ३० दुखणी या वर्गातील होती. स्त्री-पुरुषांच्या दुखण्यांपैकी शेकडा ५ दुखणी मुदतीच्या तापाची होती. मिरजगांव येथे एकूण दुखण्यांपैकी अनुक्रमे शेकडा २६ व शेकडा १० एवढी दुखणी मुदतीच्या तापाची होती. इतर २ केंद्रांच्या मानाने या २ केंद्रांत नोंदलेल्या दुखण्यांची संख्या कमी होती व बोरी येथे ती विशेषतः कमी होती. मिठबाव व धानोरें येथे मुदतीच्या तापाची दुखणी थोडी आढळली. परंतु या केंद्रांत चांगल्या वैद्यकीय मदतीचा अभाव असल्यामुळे साध्या व मुदतीच्या तापांतील भेद समजला नसेल, असेंहि असणे शक्य आहे. मिरजगांवला हॉस्पिटल असल्यामुळे मुदतीच्या तापाचे निदान झाले असावे व म्हणून तापांची नोंद त्याप्रमाणे केली गेली असावी.

हगवण व आव :— क्रमांक ११.५ या तक्त्याप्रमाणे मुलांमध्ये या दुखण्यांचे प्रमाण पुष्कळ आढळून येते. एकूण दुखण्यांपैकी शेकडा १० या वर्गातील दुखणी आहेत. मिरजगांव व धानोरें येथे दुखण्यांचे प्रमाण दुसऱ्या दोन केंद्रापेक्षा अधिक होते, तरी तेथील एकूण दुखण्यांपैकी शेकडा १२ एवढेच हगवणीच्या दुखण्यांचे प्रमाण आढळते.

रिकेट्स :— रिकेट्स झालेल्या मुलांची व मुलींची चार केंद्रांतील एकूण संख्या ३४ एवढीच म्हणजे पाहणीतील एकूण दुखण्यांपैकी शेकडा ३ एवढे या दुखण्यांचे प्रमाण होते.

क्षय व दमा :— एकूण आजारी मुलांपैकी शेकडा २.३ मुलगे व शेकडा ५.८ मुली या दुखण्यांच्या वर्गात मोडत होत्या. परंतु या वर्गातील बहुतेक उदाहरणे दम्याची असून ती मिठबाव येथील होती. मुलगांत शेकडा ५ व मुलींत शेकडा १५ असे या रोगाचे प्रमाण पडत होते. या केंद्रांचे हे वैशिष्ट्य होते की, मोठी माणसे व लहान मुले अशा सर्व वयाच्या माणसांत दम्याचे फार मोठे प्रमाण आढळले. अपेक्षेप्रमाणे क्षयाचे एकहि उदाहरण एकाहि केंद्रांतील मुलांत आढळले नाही.

गोंबर, कांजण्या व देवी यांसारखे आजार :— मुलगांच्या दुखण्यांपैकी शेकडा ६.२ व मुलींच्या दुखण्यांपैकी शेकडा १५.६ एवढे प्रमाण या वर्गातील रोगांचे आढळले. या आजारांच्या

दुखण्यांच्या प्रकारप्रमाणे मुलगे व मुली यांची विभागणी

दुखण्याचा प्रकार	बोरी		घातोरें		धिरजगांव		मिठबाव		एकूण चारी केंद्रे	
	मुलगे	मुली	मुलगे	मुली	मुलगे	मुली	मुलगे	मुली	मुलगे	मुली
पडसे लोकला										
यासारखी बारीक दुखणी	७	११	११८	१२५	२५	२३	८१	११५	२३१	२७४
									(४५.१)	(३७.५)
किरकोळ ताप	४	३	३९	४३	३८	८४	१२	२४	९३	१५४
									(१८.१)	(२१.१)
विषम ज्वर	६	१३	२	४	२०	१८	—	२	२८	३७
									(५.५)	(५.१)
हंगवण	१	५	३०	२०	१६	२२	१४	१९	६१	६६
									(११.९)	(९.०)
रिकेट्स	२	—	७	८	२	२	७	६	१८	१६
									(३.५)	(२.२)
शय, दमा	१	१	३	१	—	१	८	३९	१२	४२
देवी, काजिण्या,									(२.३)	(५.८)
गोबर वगैरे	२	९	१४	५३	२	१५	१४	३७	३२	११४
कॉलरा प्लेगसारखे									(६.२)	(१५.६)
साधीचे रोग	—	—	४	—	५	३	२	३	११	६
इतर	३	—	२	१	१६	१२	६	८	२७	२१
									(५.३)	(२.९)
एकूण	२६	४२	२१९	२५५	१२४	१८०	१४४	२५३	५१३	७३०
									(१००.०)	(१००.०)

* कंसातील आंकडे एकूण दुखण्यांपैकी प्रत्येक प्रकाराची शेकडेंबारी दाखविताने.

बाबतींत मुलगे व मुली यांच्यांत एवढा फरक कां असावा हें कळत नाही. माहिती गोळा करणाऱ्यां-मध्ये जो भेद होता, त्यामुळे हा फरक दिसत असावा असें वाटतें. धानोरें येथे या वर्गातील दुखण्यांचें प्रमाण मुलींमध्ये फार म्हणजे शेकडा २० एवढें आढळलें. या वर्गांत मोडणाऱ्या दुखण्यांपैकी शेकडा ६० गोंवराचीं, शेकडा १८ डांग्या खोकल्याचीं, शेकडा १० काजिण्याचीं, शेकडा ८ देवीचीं व उरलेलीं गालगुंड वगैरे प्रकारचीं दुखणीं होतीं.

प्रौढ स्त्रीपुरुषांचे आजार :— प्रौढांच्या दुखण्यांची माहिती साही केन्द्रांतून गोळा केली होती. क्रमांक ११.६ या तक्त्यांत पाहणींतल्या केन्द्रांतील १०० लोकसंख्येमागे सांगितलेल्या दुखण्यांची संख्या, स्त्रीपुरुषांची अशी वेगळी दाखविली आहे. तक्त्यावरून हें दिसून येईल की, दोन्ही कानडी भाषी केंद्रांत स्त्रीपुरुषांच्या दुखण्यांच्या संख्येतील फरक नजरेत भरण्यासारखा आहे. या दोन केंद्रांत व मिठबाव येथेहि हे जे ठळक फरक आढळतात, याचें कारण, पूर्वी सांगितल्याप्रमाणे सर्व केंद्रांतील अन्वेषिका या प्रशिक्षित आरोग्य प्रचारिका होत्या व अन्वेषक हे मात्र या दृष्टीन तयार नव्हते, हें असावें. आपण जर स्त्रीपुरुषांच्या दुखण्यांच्या संख्यांची वेरीज केली आणि दोन्ही कानडी भाषी केंद्रांत स्त्रियांची बारीकसारीक दुखणींहि नोंदविलीं गेली व पुरुषांच्या दुखण्यांची नोंद कमी झाली असें धरलें, तरीहि मिठबाव या केंद्रांतील प्रौढांच्या आरोग्याची स्थिति सर्वांत चाईट असलेली दिसून येते.

तक्ता क्रमांक ११.६

प्रत्येक १०० प्रौढ स्त्रीपुरुषांमागे आज्ञांच्यांचें प्रमाण

केन्द्र	पुरुष	स्त्रिया
बोरी	४.३	४.०
धानोरें	१०.१	१०.२
मिरजगांव	११.९	११.५
मिठबाव	१७.७	२७.८
मुदलगी	६.४	४२.८
नालवार	८.१	४६.२
एकूण	९.४	२३.०

गोळा केलेल्या माहितीच्या पृथक्करणाला सुरुवात करण्यापूर्वी, आजारांच्या वर्गीकरणाबद्दल थोडा खुलासा करणें अवश्य आहे. गोळा केलेली माहिती दोबळ स्वरूपाची असल्यामुळे आजारांचे वर्गहि दोबळ स्वरूपाचेच करणें भाग पडलें. सर्व तऱ्हेचे ताप एकत्र केले आहेत. मुदतीचा, मले-रियाचा अशासारखे भेद केले नाहीत कारण तशी बिनचुक माहिती मिळालेली नव्हती. अशा तऱ्हेने एकसारखीं बाह्य लक्षणे असणारे आजार चुकून एकत्र होणे इतर वर्गांतील आजारांच्या बाबतींतहि अशक्य नव्हतें. क्रमांक ११.७ या तक्त्यांत, आजारांचें वर्गीकरण करून प्रत्येक आजाराची प्रत्येक केंद्रांतील शेकडेवारी दिली आहे.

ताप :— तक्त्यावरून हें दिसून येईल की, पुरुषांच्या आजारांपैकी शेकडा ४७ आणि स्त्रियांच्या आजारांपैकी शेकडा ५१ हे तापाचे आजार होते. आजारांच्या प्रकारांत तापांचा प्रकार हा सर्वांत मोठा व महत्त्वाचा होता. सगळ्या केंद्रांतील एकूण स्त्रीपुरुषांच्या १८०२ तापाच्या आजारांपैकी

आजारांच्या प्रकारांमध्ये प्रौढ स्त्रीपुरुषांची विभागणी

आजाराचा प्रकार	बोरी		धानोरे		मिरजगांव		मिठबाव		मुसलगी		नालवार		एकूण		एकूण प्रत्यक्ष संख्या	
	पुरुष	स्त्रिया	पुरुष	स्त्रिया	पुरुष	स्त्रिया	पुरुष	स्त्रिया	पुरुष	स्त्रिया	पुरुष	स्त्रिया	पुरुष	स्त्रिया	पुरुष	स्त्रिया
ताप	६३.८	४५.९	४७.६	६७.७	४५.९	४०.९	३४.६	२७.३	५१.७	३५.८	५३.६	६५.१	४७.३	५१.२	४७९	१३२३
पचनक्रियेचे आजार	९.६	१२.२	१६.०	७.४	१६.४	१२.३	११.२	१०.६	१२.६	१४.३	१२.०	७.३	१३.५	९.४	१३७	२४४
कुण्ठसाचे आजार (एकूण)	७.२	४.०	१२.६	६.४	१६.०	११.४	१९.१	१९.३	१२.६	१०.९	८.६	१४.०	११.०	११.०	१४२	२८६
(१) दमा	१.२	१.३	१.४	०.५	१.३	४.१	९.३	१३.८	२.३	३.४	७.३	२.२	४.२	४.८	४३	१२४
(२) काय	—	२.७	—	२.८	२.२	०.४	०.९	१.५	८.०	२.२	१.६	०.७	१.७	१.२	१७	३२
वाताचे आजार	१.२	८.१	१.०	५.१	०.९	९.५	६.१	९.२	—	४.४	१.०	१.१	२.०	४.५	२०	११५
स्त्रियांचे रोग	—	१७.६	—	३.७	—	७.३	—	९.५	—	२२.१	—	२.५	—	७.३	—	१९०
इतर	१८.१	११.१	२२.८	९.७	२०.८	१८.६	२८.८	२४.०	२३.०	१२.५	२२.५	१५.४	२३.२	१६.६	२३५	४२९
एकूण प्रत्यक्ष संख्या	८३	७४	२०६	२१७	२३१	२२०	२१४	५४५	८७	३२१	१९२	१२१०	१००.०	१००.०	१०१३	२५८७

या कुलप्यांविषय मूदलगी येथील किरकोळ आजार असलेल्या आणकी २८२ स्त्रियांची उदाहरणे आहेत. परंतु या स्त्रियांची कुलणी किरकोळ असल्याने त्यामुळे त्यांच्या कामांत काही अडथळा आला नव्हता.

नमूद केल्याप्रमाणे फक्त ६४ म्हणजे शेकडा ३.५ एवढे टायफॉइडचे ताप होते. तापाच्या वर्गात मलेरियाच्या तापाचेहि प्रमाण पुष्कळ असले पाहिजे असे वाटते. विशेषतः ज्या खेड्यांब सांडपाण्याच्या निकालाची व्यवस्था नाही व जेथे जंतुनाशक औषधे वापरली जात नाहीत, तेथे मलेरियाचे प्रमाण नेहमी बरेच असते. मिठबाव व धानोरें या दोन केंद्रांतच पाणी वाहून जाण्याची थोडीशी नैसर्गिक सोय होती. कारण धानोरें हें उंचावर वसले आहे व मिठबाव येथील जमीन रेंताड असल्यामुळे पाणी शोषून घेणारी आहे. मुदलगीखेरीज इतर केंद्रांत सांडपाण्याची व्यवस्था लावण्याचा कांहीच प्रयत्न केला गेला नव्हता. मुदलगीत मात्र मागे सांगितल्याप्रमाणे सार्वजनिक स्वच्छता विशेष चांगली राखली गेली होती. नालवारच्या स्त्रियांत तापाचें प्रमाण अतिशयच जास्त आढळले. धानोऱ्यास या वर्गातील आजारांचें प्रमाण जरी मोठें असले, तरी नालवारच्या तुलनेत एकूण आजारांची संख्या कमी होती.

याशिवाय, क्षयाचीं दुखणीं हीं ताप या वर्गामध्येच नोंदविलीं गेलीं असावीं अशी शंका आहे. उदाहरणार्थ, मिठबाव येथील स्त्रीपुरुषांच्या जुनाट तापांचें प्रमाण शेकडा ९ होतें व मुदलगी येथे तें शेकडा ७.५ एवढें होतें. क्रमांक ११.८ या तक्त्यांत वेगवेगळ्या केंद्रांतील तापांचा कालावधि दाखवला आहे. त्यावरून दिसून येईल की, एकूण $\frac{2}{3}$ तापांचा कालावधि एक आठवड्यापेक्षा कमी होता. इतर केंद्रांपेक्षा मिठबाव, बोरी व नालवार येथील तापांच्या कालावधीची सरासरी जास्त होती.

क्रमांक ११.९ या तक्त्यावरून तापाची लाट उसळण्याच्या विशिष्ट ऋतूमधील दिवसांची कल्पना येईल. पावसाळ्यांत तापांचें प्रमाण सर्वांत जास्त आढळून येतें. कांही कांही खेड्यांत तर पावसाळा हा मृत्यूचा ऋतु समजला जातो.* पचनक्रिया बिघडल्यामुळे होणारे आजारहि पावसाळ्यांतच जास्त आढळतात हें पुढेहि दिसून येईल. क्रमांक ११.९ या तक्त्यावरून आणखी एक ठळक गोष्ट लक्षांत येईल की धानोरें येथे हिवाळ्यांत आढळून येणारें तापाचें जास्त प्रमाण हें नेहमीपेक्षा वेगळें आहे. भिल्लांची मोकळ्या हवेची आवड आणि हिवाळ्यांतहि दररोज नदीवर नियमित स्नानास जाण्याची संवय यांच्यामुळे कदाचित् थंडी होऊन त्यांना ताप येत असावा.

पचनक्रियेचीं दुखणीं :—क्रमांक ११.७ या तक्त्यांत दाखविल्याप्रमाणे हीं दुखणीं पुरुषांत शेकडा १३.५ व स्त्रियांत शेकडा ९.५ एवढीं आढळलीं. या वर्गातील दुखण्यांत हगवण, आंव, त्याचप्रमाणे पोटदुखी यांच्यासारख्या बारीकसारीक दुखण्यांचा समावेश होतो. आपल्या खेड्यांत हगवण व आंव यांच्यासारखीं दुखणीं पावसाळ्यांत सामान्यपणे आढळून येतात. कारण नदीच्या व विहिरीच्या पाण्यांत सांडपाणी वाहून जातें किंवा जमिनींतून झिरपत जातें व त्यामुळे दूषित पाण्यापासून होणारी वरील प्रकारचीं दुखणीं वाढतात. क्रमांक ११.१० या तक्त्यांत या प्रकारच्या दुखण्यांचा उद्भव कोणत्या ऋतूंत जास्त होतो तें दाखविलें आहे.

फुफ्फुसांचे व श्वासाचे आजार :—क्रमांक ११.७ या तक्त्यांत दाखविल्याप्रमाणे, आजारांच्या महत्त्वाप्रमाणे दुसऱ्या क्रमांकाच्या या वर्गांत पुरुषांतील शेकडा १४.१ व स्त्रियांतील शेकडा ११.१, एवढे आजार समाविष्ट होतात. या वर्गांत पडसे व खोकला यांच्यासारखे बारीक आजार जसे येतात, तसेच न्युमोनिया, क्षय व दमा यांच्यासारखे मोठे आजारहि येतात. क्रमांक ११.७ या तक्त्यावरून दिसून येईल की, या वर्गातील आजारांचें सर्वांत मोठें प्रमाण मिठबाव येथे आढळून आलें. तेथे स्त्रियांच्या या वर्गातील दुखण्यांपैकी शेकडा ७० व पुरुषांच्या दुखण्यांपैकी शेकडा ५०

* (वरील समजूतीमुळे मिरजगांवला व्हॅसेक्टमी करून घेण्यास कांही जण तयार होते, तरी शस्त्रक्रिया पावसाळ्यांत ठेवल्यामुळे ते आले नाहीत.)

ताप आलेख्या प्रीताची तापाच्या कालावधीप्रमाणे विभागणी

तापाचा कालावधि	मोरी		जानोरे		शिरजगांव		निठगाव		मुदलगी		नालवार		एकूण	
	पुरुष	स्त्रिया	पुरुष	स्त्रिया	पुरुष	स्त्रिया	पुरुष	स्त्रिया	पुरुष	स्त्रिया	पुरुष	स्त्रिया		
—१ आठवडा	५.७	५.८	४३.९	४५.७	२४.५	१०.०	९.५	१३.४	११.१	२७.८	२२.३	४६.८	२२.३	३७.७
—४ आठवडे	६६.०	६१.१	४३.९	४२.८	५५.७	५१.१	५०.०	४३.६	६२.२	३९.२	४३.७	३४.८	५१.६	३८.८
—३ महिने	१५.१	२०.४	८.३	८.८	१५.१	२३.३	२७.१	२३.५	१७.८	८.७	२६.२	१०.३	१८.२	१२.६
—११ महिने	१३.२	८.७	४.१	—	३.८	२.२	९.४	४.७	८.९	३.५	२.९	३.८	६.०	३.५
१२ महिने व वरील बहुतेक जुनाट आजार	—	२.९	—	२.०	०.९	२.२	२.७	१४.१	—	१०.४	४.९	१.४	१.७	३.८
कालावधि सांगितला नाही	—	—	—	०.७	—	१.१	१.३	०.७	—	१०.४	—	२.९	०.२	३.६
एकूण १०० =	५३	३४	९८	१४७	१०६	९०	७४	१४९	४५	११५	१०३	७८८	४७९	१३२३

तकता कर्मक ११-९

तापचया उद्भव्याची ऋतुप्रमाणे विभागी

केंद्र	उग्याळा		पावसाळा		हियाळा		निर्देश नसलेला		एकूण	
	पुरुष	स्त्रिया	पुरुष	स्त्रिया	पुरुष	स्त्रिया	पुरुष	स्त्रिया	पुरुष	स्त्रिया
बोरी	१३	४	२७	१५	११	१३	२	२	५३	३४
धानोरे	१४	१३	२८	५६	५६	७५	—	३	९८	१४७
मिरजगांव	३७	२६	४४	१९	२५	२१	—	२४	१०६	९०
मिठबाव	११	२६	२८	६०	१९	३६	१६	२७	७४	१४९
मुदलगी	२१	४०	१५	२७	९	२८	—	२०	४५	११५
नालवार	१६	२७२	२६	२७७	४२	१७५	१९	६४	१०३	७८८
एकूण	११२	३८१	१६८	४५४	१६२	३४८	३७	१४०	४७९	१३२३
प्रत्येक ऋतूतील एकूण शोकडवारी	२३.४	२८.८	३५.१	३४.३	३३.८	२६.३	७.७	१०.६	१००.०	१००.०

पधनक्रियेच्या आचारांची ऋतूप्रमाणे विभागणी

सांख्यिक आरोग्य

केंद्र	उगहाळा		पावसाळा		पधनक्रियेचे आजार होण्याचा ऋतु		निर्देश नसलेला		एकूण	
	पुरुष	स्त्रिया	पुरुष	स्त्रिया	पुरुष	स्त्रिया	पुरुष	स्त्रिया	पुरुष	स्त्रिया
बोरी	१	२	३	४	१	३	३	—	८	९
धानोरे	२	२	१३	८	१३	२	५	४	३३	१६
भिरजागंव	८	४	२०	९	६	७	४	७	३८	२७
भिटजाव	५	७	८	१९	७	१६	४	१६	२४	५८
मुदलगी	३	१४	४	१०	३	११	१	११	११	४६
नालवार	१	२८	५	४२	२	९	१५	९	२३	८८
एकूण	२०	५७	५३	९२	३२	४८	३२	४७	१३७	२४४
प्रत्येक ऋतूतील एकूण शोकडेवारी	१४.६	२३.४	३८.६	३७.६	२३.४	१९.७	२३.४	१९.३	१००.०	१००.०

दुखणीं जुनाट स्वरूपाच्या दम्याची होती. या खेड्यांत ७५ स्त्रियांनी व २० पुरुषांनी दमा असण्याचे सांगितले. वस्तुतः मिठबावला ७५ च्या ऐवजीं १३७ स्त्रियांना दमा होता. परंतु दम्याबरोबरच ज्यांना इतर दुखणीं त्या वर्षीत झालीं, त्यांनी तीं दुखणीं वर्षातील दुखण्यांत नोंदवलीं व दमा कायमचा आजार म्हणून सांगण्यांत आला. क्रमांक ११-७ च्या तक्त्यांतील दम्याच्या १६७ उदाहरणांपैकी शेकडा ५७ एकट्या मिठबावमधील व उरलेली शेकडा ४३ हीं इतर ५ केंद्रांमधील होती. दम्यामुळे मिठबाव येथील जुनाट आजारांचें एकूण प्रमाण इतर केंद्रांच्या मानानें पुष्कळच जास्त वाढलें आहे. दमा असणाऱ्या स्त्रियांपैकी ३ स्त्रिया ४५ वर्षांवरील वय-गटांतील होत्या. क्रमांक ११-११ या तक्त्यांत दम्याच्या आजारांची पुरुषांच्या व स्त्रियांच्या वयाप्रमाणे विभागणी केली आहे.

सगळ्याच केंद्रांत क्षयाचीं म्हणून सांगितलेलीं उदाहरणें कमी आहेत. जुनाट तापाचीं म्हणून सांगितलेलीं दुखणीं, क्षयाचीं असणें शक्य आहे, याबद्दलचा उल्लेख मागे आलेलाच आहे.

तपता क्रमांक ११-११

बरेकरी स्त्रीपुरुषांची वयाप्रमाणे विभागणी

केंद्र	वय गट									
	१३-२९		३०-४४		४५-५४		५५ व वरील		एकूण	
	पुरुष	स्त्रिया	पुरुष	स्त्रिया	पुरुष	स्त्रिया	पुरुष	स्त्रिया	पुरुष	स्त्रिया
बोरी	—	—	—	—	—	—	१	१	१	१
धानोरें	२	—	१	—	—	—	—	१	३	१
मिरजगांव	—	१	—	२	२	२	१	४	३	९
मिठबाव	२	१०	५	१५	४	१९	९	३१	२०	७५
मुदलगी	—	१	—	४	१	२	१	४	२	११
नालवार	—	३	४	७	७	९	३	८	१४	२७
एकूण	४	१५	१०	२८	१४	३२	१५	४९	४३	१२४

फुफ्फुसाच्या इतर आजारांपैकी सर्व केंद्रांत मिळून ५ च उदाहरणें आढळलीं. मिठबाव येथे एकूण १३ उदाहरणें जुनाट खोकल्याचीं आढळलीं. यांतील १० स्त्रिया होत्या. खोकला, पडसे व छातींत दुखणें अशांसारख्या फुफ्फुसाच्या दुखण्यांची संख्या मिठबाव, मिरजगांव व धानोरें येथे बरीच मोठी दिसून आली.

संधिवात :— क्रमांक ११-७ या तक्त्यांत दाखविल्याप्रमाणे पुरुषांत शेकडा २ व स्त्रियांत शेकडा ४.५ एवढें या दुखण्याचें प्रमाण आढळलें. मिठबावखेरीज इतर केंद्रांत संधिवाताचीं फारशीं उदाहरणें दिसून आलीं नाहीत. मिठबाव येथे मात्र एकूण दुखण्यांपैकी शेकडा १० दुखणीं संधिवाताचीं होती.

स्त्रियांचे आजार :— स्त्रियांच्या जननसंस्थेशी संबद्ध असणाऱ्या रोगांचा एक वेगळाच वर्ग आम्ही केला. प्रसूतीनंतरचे आजार, जननेंद्रियाचे गुप्त रोग व पंडुरोग यांचाहि समावेश या वर्गात केला होता. स्त्रियांच्या एकूण दुखण्यांपैकी शेकडा ७.३ किंवा एकूण १९० दुखणीं या वर्गात मोडत होती. यांच्यापैकी २२ दुखणीं गुप्त रोगाचीं होती व त्यांतील १९ एकट्या मुदलगी खेड्यांतील

होती. या वर्गातील १९० दुखण्यांपैकी $\frac{2}{3}$ दुखण्यांचा कालावधि एक महिन्यापेक्षा कमी होता. जवळ-जवळ $\frac{1}{3}$ दुखणीं जुनाट स्वरूपाचीं होती.

इतर दुखणीं :— 'इतर' हा जो दुखण्यांचा शेवटचा वर्ग होता, त्यांत विविध प्रकारच्या लहान व मोठ्या, तसेच तीव्र व जुनाट अशा दोन्ही प्रकारच्या व इतर वर्गांत समाविष्ट होऊं न शकणाऱ्या दुखण्यांचा समावेश होता. या वर्गांत थोडीं अर्धागवामूचीं दुखणीं व ६२ महारोगाचीं होती. महारोगाच्या दुखण्यांपैकी ३७ एकट्या मिरजगावचीं होती. या वर्गांत समाविष्ट होणारीं इतर दुखणीं म्हणजे डोकेदुखी, डोळे येणें इत्यादि होती. क्रमांक ११.७ च्या तक्त्यांत दाखविल्या-प्रमाणे सर्व केंद्रांतील एकूण दुखण्यांपैकी पुरुषांत शेकडा २२.६ व स्त्रियांत शेकडा १६.१ दुखणीं या वर्गातील होती.

प्लेग, कॉलरा यांच्यासारख्या साथीच्या रोगांचीं फारशीं उदाहरणें आढळलीं नाहीं. पुरुषांतील गुप्त रोग 'इतर' या वर्गांत घातले होते. यांची सांगितलेली संख्या अतिशयच कमी वाटली. नालवार येथे ९ व मुदलगी येथे १ एवढीच गुप्त रोगांची संख्या आढळली.

दुखण्यांसंबंधीची माहिती गोळा करण्यांत आमचा एक उद्देश असा होता की, आजारांमुळे कामाचे किती दिवस वाया गेले त्याचा अंदाज घ्यावा. क्रमांक ११.१२ या तक्त्यांत प्रत्येक आज्ञ्या-मागे त्याच्या आजाराच्या दिवसांची सरासरी दिलेली आहे. याच तक्त्यांत, आज्ञ्यांच्या आजारां-मुळे प्रत्येक प्रौढ स्त्रीपुरुषामागे कामाचे किती तास वाया गेले त्यांची सरासरी दिली आहे. यावरून एकूण सर्व केंद्रांमध्ये पुरुषांमध्ये वर्षांत सरासरीने प्रत्येक पुरुषामागे कामाचे ७ दिवस व स्त्रीमागे १८ दिवस वाया गेले असें दिसून येतें.

पाहणीच्या वर्षांत, पाहणी केलेल्या खेड्यांतील लोकांना कोणकोणतीं दुखणीं झालीं, त्या-संबंधीचीच चर्चा वर केली आहे. याशिवाय कामाच्या दृष्टीने कायमचे पंगु झालेले लोक होतेच. एकंदर आजारांचा विचार करतांना त्यांचाहि विचार करावयास हवाच होता. पंगुत्वाचे सर्व-सामान्य प्रकार म्हणजे आंचळेपणा, दमा, वेड, बहिरेपणा, मुकेपणा व महारोगासारखे रोग हे होते. जुनाट स्वरूपाच्या रोगांची नोंद त्या वर्षांतील आजारांच्या नोंदींत आणि कायम स्वरूपाच्या पंगु-त्वाच्या नोंदींत अशी दोन्हीकडे झाली असण्याचा संभव आहे.

साही केंद्रांचा एकत्र विचार केला असतां शेकडा ४.८ पुरुष व शेकडा ६ स्त्रिया ह्या कायमच्या पंगु असलेल्या आढळल्या. १३ वर्षांखालील मुलांमध्ये शेकडा १.२ मुलगे व शेकडा १.६ मुली कायमच्या पंगु असलेल्या दिसून आल्या. मागे सांगितल्याप्रमाणे मुलांसंबंधीची विशेष माहिती फक्त चार केंद्रांतूनच मिळाली होती.

क्रमांक ११.१३ या तक्त्यांत एकूण पंगु असणाऱ्यांची संख्या व जन्मापासूनच पंगु असणाऱ्यांचे त्यांतील प्रमाण हीं प्रत्येक केंद्रासाठीं वेगवेगळीं दिली आहेत. त्यावरून हें दिसून येईल की, एकूण पंगुत्वप्रकारांपैकी प्रौढांमध्ये शेकडा १० आणि मुलांमध्ये शेकडा १५ जन्मापासूनच अस्तित्वांत होते. याचाच अर्थ असा की, एकूण १००० पैकी ५ प्रौढ व एकूण १००० पैकी २ मुलें हीं जन्मापासून पंगु होतीं. प्रौढांच्या बाबतींत असे असणें शक्य आहे की, अगदी लहान वयांत पंगुत्व आलें असल्यास तें जन्मापासूनच होतें असें सांगितलें गेलें असेल.

क्रमांक ११.१४ या तक्त्यांत पंगुत्वाच्या प्रकारांचे वर्गीकरण करण्यांत आलें आहे व निर-निराळ्या वर्गांतील केवढी संख्या प्रत्येक केंद्रांत आहे, हें दाखविलें आहे. पंगुत्वाच्या प्रकारांचा वेगवेगळा विचार आतां करण्यांत येत आहे.

सप्तमा कर्णीक ११.१२

आजारांमुळे बाया गेलेल्या कामाच्या दिवसांची संख्या

	बोरी		धानोरे		भिरजागांव		सिठबाव		मुबळगी		नालवार		एकूण	
	पुरुष	स्त्रिया	पुरुष	स्त्रिया	पुरुष	स्त्रिया	पुरुष	स्त्रिया	पुरुष	स्त्रिया	पुरुष	स्त्रिया	पुरुष	स्त्रिया
एकूण प्रौढांची संख्या	१९१७	१८६४	२०३६	२१३६	१९३८	१९०७	१२१२	१९६२	१३५३	१४०८	२३७६	२६१७	१०८३२	११८९४
आजारी प्रौढांची एकूण संख्या	८०	७३	२०३	२१५	२३०	१८९	२०८	५०७	८६	२७२	१९०	१११७	१०१०	२८५४
प्रत्येक वर्षी प्रत्येक आजारी प्रौढाच्या आजारातून बाया गेलेले कामाचे दिवस	७०.३	१०९.६	४८.८	६०.२	४७.७	८३.३	१००.५	१७९.२	७३.३	१४२.३	१३६.०	४६.१	७८.८	७६.३
प्रत्येक वर्षी प्रत्येक प्रौढा-मागे आजारा-मुळे बाया गेलेले कामाचे दिवस	२.९	४.३	४.९	६.१	५.७	८.३	१७.२	४६.३	४.७	२७.५	१०.९	१९.७	७.३	१८.३

तपसा क्रमांक ११-१३

एकूण पंगूंची संख्या व जन्मापासून पंगू असलेल्या प्रौढ स्त्रीपुरुषांची संख्या

पंगू प्रौढांची एकूण संख्या	बोरी		धानोरे		मिरजगांव		मिठबाव		मुढळगी		नालवार		एकूण	
	पुरुष	स्त्रिया	पुरुष	स्त्रिया	पुरुष	स्त्रिया	पुरुष	स्त्रिया	पुरुष	स्त्रिया	पुरुष	स्त्रिया	पुरुष	स्त्रिया
	१२०	८९	७६	५४	११४	९७	९८	२१६	३१	१११	८२	१४३	५२१	७१०
जन्मतः पंगू प्रौढांची शकडेवारी	१४.२	१०.१	५.३	१३.०	६.१	८.२	११.२	७.९	१९.४	९.९	१२.२	५.६	१०.६	८.५
पंगू अप्रौढांची एकूण संख्या	२९	१२	६	१०	१५	७	१४	५१	येथे अप्रौढांमधील पंगूवाची माहिती मिळाली नाही				६.४	८.०
जन्मतः पंगू अप्रौढांची एकूण शकडेवारी	६.९	१६.७	५०.०	१०.०	१३.३	५७.१	२८.६	५.९					१७.२	१२.५

संयोजक कार्यालय

३३

तक्ता क्रमांक ११-१४

पंगुत्याच्या प्रकारप्रमाणे प्रौढांची व अप्रौढांची विभागणी

पंगुत्याचा प्रकार	बोरी		धानोरें		मिरजगांव		मिठबाव		मुदळणी		नालवार		एकूण	
	प्रौढ	अप्रौढ	प्रौढ	अप्रौढ	प्रौढ	अप्रौढ	प्रौढ	अप्रौढ	प्रौढ	अप्रौढ	प्रौढ	अप्रौढ	प्रौढ	अप्रौढ
१ दमा	३०	—	२४	—	३७	—	१५१	५१	३१	५५	३२८*	५१	—	—
२ शय व जुनाट लोकला	५	—	६	—	७	—	१३	—	१७	१०	५८*	—	—	—
३ आंघोळपणा	१२६	३१	२८	६	६०	७	५८	३	३१	७६	३७९	४७	—	—
(अ) बोन्ही डोळ्यांबा	माहिती नाही		२१	२	२५	५	३५	१	२३	५७	—	—	—	—
(ब) एका डोळ्याचा	माहिती नाही		७	४	३५	२	२३	२	८	१९	—	—	—	—
४ बहिरपणा	४	१	८	१	१७	६	१२	१	७	८	५६	९	४	—
५ मुकेपणा	३	—	३	—	३	४	६	—	१	५	२१	४	—	—
६ पायांत किवा														
होतात पंगुपणा	२५	४	९	८	४१	४	३०	६	२१	४८	१७४	२२	—	—
७ महारोग	११	७	७	—	३७	—	—	—	२	५	६२	१	—	—
८ वेड	५	३	६	१	४	—	३९	२	१८	१५	८७	६	—	—
९ इतर	—	१	३	—	५	१	५	२	३	३	१९	४	—	—
एकूण	२०९	४१	१३०	१६	२११	२२	३१४	६५	१४२	२२५	१२३१	१४४	—	—

*दमाची व शयाची ही संख्या क्र. ११. ७ या तक्त्याशी जुळत नाही. पाहणीच्या वर्षात या आज्यांना इतर दुखणी असली तर त्या दुखण्याची नोंद ते करीत व दमा हे पंगुत्याच्या सदरांत घालीत.

+ या सदरांत + लुणेचे जे आंकडे दिले आहेत ते जुनाट लोकत्याचे आहेत. मग ते शयाचे असावेत अशी शंका अन्वेषिकेला आली.

आंघळेपणा :— एकूण नमूद केलेल्या पंगूच्या संख्येमध्ये पूर्ण किंवा अंशतः आंघळेपणाची उदाहरणे बरीच दिसलीं. एकूण पंगूच्या संख्येपैकी शेकडा ३१ आंघळेपणाचीच उदाहरणे आहेत. बोरी येथे आंघळेपणाचे प्रमाण सर्वांत जास्त होतें. तेथे एकूण पंगूपैकी शेकडा ५५ एवढी आंघळ्यांची संख्या होती. परंतु एका डोळ्याचे आंघळेपण की, दोन्ही डोळ्यांचे, याचा या केंद्रात उल्लेख केला गेला नव्हता. क्रमांक ११०१५ या तक्त्यामध्ये आंघळेपणाची सांगितलीं गेलेलीं कारणे दिलीं आहेत; परंतु अनेक उदाहरणांत आंघळेपणाचे कारण दिलेले नाही. तरी या तक्त्यावरून हें दिसून येतें की, शेकडा ३७ आंघळ्यांच्या बाबतींत आंघळेपण हें देवीच्या आजारामुळे आलेले होतें. डोळे येणें हेंहि एक आंघळेपणाचें महत्त्वाचें कारण सांगण्यांत आले.

दमा व क्षय :— पाहणीच्या वर्षांतील आजारांमध्ये दम्याबद्दलची चर्चा येऊन गेलेली आहे. दमा हा आजार कायमचा असल्यामुळे कायम पंगुत्वाच्या सदरांत तो धरला जातो. एकूण पाहणीतील पंगुत्वापैकी $\frac{1}{2}$ उदाहरणें दम्याचीं होतीं. दमेकरी असणाऱ्या ३२८ प्रौढांपैकी शेकडा ४६ एवढे एकट्या मिठबावमधील होते. दमा व क्षय यांच्यामुळे आलेल्या पंगुत्वाचा समावेश पाहणीच्या वर्षाच्या काळांतील जुनाट आजारांमध्ये होऊं शकत होता आणि कायमच्या पंगुत्वाच्या यादींतहि त्यांचा समावेश होऊं शकत होता, हें लक्षांत घेतलें पाहिजे. माहिती गोळा करण्यासाठी तयार केलेल्या प्रश्नावलींत मागील वर्षांतील आजार व कायमचें पंगुत्व यांची नोंद करण्यासाठी दोन वेगळे प्रश्न होते. प्रत्यक्ष माहिती नोंदतांना नेहमीच्या जुनाट रोगाखेरीज इतर कांही आजार पाहणीपूर्वीच्या एका वर्षांत झाला असेल, तर तो त्या वर्षांतल्या आजारांत नमूद केला जाई व दमा, क्षय यांच्यासारखे रोग हे कायमच्या पंगुत्वाच्या सदरांत नोंदले जात. यामुळे गेल्या वर्षांतील आजारांत दमा अथवा क्षय यांनी आजारी असलेल्यांची संख्या त्याचप्रमाणें कायमच्या पंगुत्वाच्या सदरांत नोंदल्या गेलेल्यांची संख्या या दोन्ही नोंदींत विसंगति उत्पन्न झाली. क्षयाबाबतच्या उदाहरणांत ही विसंगति थोडीशीच होती. परंतु दम्याबाबतच्या उदाहरणांत मात्र ती फार ठळक दिसून आली. क्रमांक ११०१४ या तक्त्यांत कायमच्या आजारांच्या सदरांत दम्याची ३२८ उदाहरणें नोंदलेलीं आहेत आणि क्रमांक ११०७ या तक्त्यांत मागील वर्षांच्या आजारांच्या सदरांत केवळ १६७ उदाहरणें दम्याचीं म्हणून नोंदलीं आहेत. क्षयाच्या आजाराबाबतहि असेच घडलें आहे. क्रमांक ११०१४ या तक्त्यांत क्षयाचीं ५८ उदाहरणें नोंदलीं आहेत तर क्रमांक ११०७ या तक्त्यांत क्षयाचीं केवळ ४९ उदाहरणेंच दिलीं आहेत. क्रमांक ११०१४ या तक्त्यांत क्षयाच्या ५८ उदाहरणांशिवाय जुनाट खोकल्याचीं ४७ उदाहरणें नोंदलीं आहेत. हींहि क्षयाचींच असावीं, अशी आमच्या अन्वेषिकेला शंका होती.

बहिरेपणा, मुकेपणा :— एकूण पंगुत्वाच्या प्रकारांत बहिरेपणाचें प्रमाण बरेंच आढळलें. हें प्रमाण एकूण पंगुत्वप्रकारांच्या शेकडा ५ एवढें होतें. म्हातारपणांत कमी अधिक बहिरेपणा हा सर्वसामान्य असतो. म्हणून ६२ वर्षांवरील बहिऱ्यांचा समावेश कायम पंगुत्वामध्ये केला नाही. अशा बहिऱ्यांचीं एकूण १६ उदाहरणें होतीं. क्रमांक ११०१६ या तक्त्यामध्ये इतर बहिऱ्यांची वयाप्रमाणे विभागणी केलेली आहे. स्त्रीपुरुषांची संख्याहि वेगळी दाखवली आहे. पाहणीतल्या एकूण सहा केंद्रांत मुक्यांची संख्या फक्त २१ होती.

वेड :— मिठबावखेरीज इतर ५ केंद्रांत मिळून वेडाचीं ४८ उदाहरणें होतीं आणि एकट्या मिठबावमध्ये ३९ उदाहरणें होतीं. पुरुषांमध्ये वेडाचें प्रमाण अगदी उपेक्षणीय होतें आणि नोंदलेलीं वेडाचीं उदाहरणें बहुतेक स्त्रियांचीं होतीं.

सन् १९१५

गाहणी केल्ल्या केस्रांत वृष्टि जाण्याची विलेनी कारणें

वृष्टि जाण्याची कारणें	शोरी प्रौढ अप्रौढ	सानोरो प्रौढ अप्रौढ	मिरजगांव प्रौढ अप्रौढ	मिठबाव प्रौढ अप्रौढ	मुसलगी प्रौढ	नालबार प्रौढ	एकूण प्रौढ	एकूण अप्रौढ	
देवी	४७	३	५	१	४	२	१४	७७	५
डोळे येणे	२९	१८	२	१	१	८	९	५६	२५
तीव्र डोकेंबुडी	५	—	६	—	३	२	—	२५	—
अपघात	९	—	१	—	५	४	१	२९	—
प्रसूति	४	—	—	—	—	—	—	४	—
बुडत्व	७	—	४	—	१३	८	७	४७	—
इतर कारणें व कारण माहीत नाही	२५	१०	१०	४	३२	७	४५	१४१	१७
एकूण	१२६	३१	२८	६	५८	३१	७६	३७९	४७

तक्ता क्रमांक ११-१६

सहा केंद्रांतील प्रौढ बहिऱ्यांची वयाप्रमाणे विभागणी

वय (वर्षांत)	पुरुष	स्त्रिया
—३२	५	१३
३३—५२	५	१७
५३—६२	६	१०
एकूण	१६	४०

महारोग :— मिरजगांवला पंगूमध्ये महारोगाचें बरेंच प्रमाण आढळलें. या केंद्रांत एकूण ३७ महारोगी होते आणि उरलेल्या ५ केंद्रांत एकूण फक्त २५ महारोगी होते. खेड्यांवरील टिपणांमध्ये जीं कारणें दिलीं आहेत, तीं लक्षांत घेऊन मिरजगांवांतील महारोगासंबंधी एक वेगळी पाहणी आम्ही तज्ज्ञांकडून करवून घेतली. मिरजगांवच्या १५० कुटुंबांची ही पाहणी ३ तज्ज्ञ डॉक्टरांकडून करवली. या डॉक्टरांच्या गटांत एक महारोग-तज्ज्ञहि होते. महारोगाची जेथे शंका आली, त्या त्या कुटुंबांत लोकांना शंका येऊं न देतां वैद्यकीय तपासणी करण्यांत आली. महारोगाचा अंदाज घेण्यासाठी केलेल्या या विशेष वैद्यकीय तपासणींत मिरजगांवचीं सगळीं कुटुंबे समाविष्ट केलीं गेलीं नव्हतीं. या पाहणीसाठी निवडलेलीं हीं १५० कुटुंबे उगीचच निवडलीं नव्हतीं. हीं कुटुंबे मिरजगांव या मुख्य खेड्यांतील होती व गांवापासून दूर असणारी कुटुंबे वगळलीं होतीं. परंतु जेथे महारोगी असल्याची माहिती होती, असें एकहि कुटुंब वगळलें गेलें नव्हतें. मिरजगांवांत असणाऱ्या ३७ महारोग्यांच्या संख्येवरून प्रत्येकी १००० लोकसंख्येला ९ एवढें प्रमाण घडलें. हें प्रमाण कमी नसलें, तरी अपेक्षेपेक्षा बरेंच कमी होतें. तेव्हां महारोग्यांचें मिरजगांव असें जें नांव या खेड्याला मिळालें आहे तें खरोखर सार्थ नाही.

पायाचें किंवा हाताचें पंगुत्व :— या वर्गांत अपघातामुळे किंवा रोगामुळे हातांना आलेलें थोटेंपण किंवा पायांना आलेलें लंगडेपण समाविष्ट केलें आहे. क्रमांक ११-१४ या तक्त्यांत दाखविल्याप्रमाणे सहा केंद्रांतील एकूण पंगूपैकी शेकडा १४ पंगू या वर्गांत मोडत होते. नालवार येथे तेथील एकूण पंगूपैकी शेकडा २१ पंगू या वर्गांत येत होते. यांतील बहुतेक उदाहरणें लंगड्यांचीं होतीं किंवा पायाच्या पक्षघाताचीं होतीं. याशिवाय येथे ५ हत्तीपायाचींहि उदाहरणें होतीं. हाता-पायाच्या पंगुत्वांत नालवारच्या खालोखाल मिरजगांवचा क्रम लागला तरी मिरजगांवांत या तऱ्हेच्या पंगुत्वाचीं उदाहरणें जवळ जवळ नालवारएवढीच होतीं परंतु तीं बहुतेक हातांमधील पंगुत्वाचींच होतीं. मिठबाव येथे एकूण पंगूपैकी शेकडा १० पंगू या वर्गांतील होते. येथे आजारांमुळे पायांना पंगुत्व आल्याचीं उदाहरणें लक्षांत घेण्याइतकीं होतीं.

वरील चर्चेवरून पाहणी केलेल्या केंद्रांमध्ये रोगराईच्या प्रमाणांत कसा भेद आहे, याची कल्पना येऊं शकेल. प्रत्येक केंद्रांत ज्याप्रमाणे हवापाण्याच्या नैसर्गिक परिस्थितीतील फरक होते, त्याचप्रमाणे आहाराच्या संवयींमध्येहि फरक होते. या कारणांमुळेहि आजारांच्या प्रमाणांत फरक होणें शक्य आहे. वेगवेगळ्या केंद्रांतील आहारांच्या संवयींसंबंधीची चर्चा शेवटच्या प्रकरणांत केली आहे. परंतु आहार व रोगटपणा यांचा संबंध जोडण्याचा प्रयत्न केला नाही. शारीरिक

अस्वास्थ्य व रोग उत्पन्न करणाऱ्या इतर कारणांमध्ये वैयक्तिक व सार्वजनिक स्वच्छता हेहि एक महत्त्वाचे कारण आहे. परंतु या बाबतीत पाहणीतल्या वेगवेगळ्या केंद्रांत फारसा फरक आढळला नाही.

घराभोवतालच्या व खेड्याच्या परिसरातील स्वच्छतेचे प्रमाण जवळजवळ सगळ्याच केंद्रांत कमी आढळले. सांडपाण्याची व्यवस्थित विल्हेवाट लावणे, पायखान्याची सोय करणे अशा ज्या स्वच्छतेच्या आवश्यक गोष्टी असतात, त्या सगळीकडेच अतिशय अपुऱ्या व असमाधानकारक होत्या. नद्यांचे व विहिरीचेहि पाणी स्वच्छ राखण्यासाठी कसलीच व्यवस्था नसल्यामुळे ते नेहमी दूषित होत होते. निरोगी जीवनासाठी या ज्या मूलभूत गोष्टी असतात, त्यांचा अभाव हा पाहणीतल्या सगळ्या केंद्रातील लोकांच्या रोगटपणाला बऱ्याच प्रमाणांत कारणीभूत झाला होता. घरांची स्थितिहि स्वास्थ्याला हानिकारक अशीच होती. बऱ्याचशा घरांत हवा व उजेड यावा यासाठी एखादी खिडकी ठेवल्याचे उदाहरण क्वचित्च आढळले. पावसाळ्यांत तर भोवतालचे पाणी वाहून जाण्यासाठी काही सोय केली नसल्यामुळे घरांच्या मातीच्या भिती व जमिनी पुष्कळदां ओल्या असत.

रोगप्रतिबंधासाठी जी दक्षता घ्यावी लागते तिचा अभाव आणि वैद्यकीय सोयींचा अभाव यांचाहि शरीरस्वास्थ्यावर साहजिकच पुष्कळ परिणाम होतो. बोरी येथे एकहि वैद्य किंवा डॉक्टर नव्हता. परंतु बोरीच्या लोकल बोर्डाने एक पेटंट औषधांची पेटी लोकांच्या उपयोगासाठी ठेवलेली होती. घानोरे येथे एक मिशन हॉस्पिटल होते व तेथे अगदीच थोडी फी घेऊन औषधे दिली जात. मिरजगांव येथे लोकल बोर्डाने चालविलेले हॉस्पिटल होते व तेथेहि थोडी फी घेऊन सामान्य रोगांवरील औषधे दिली जात होती. परंतु जेथे इंजेक्शन मुक्किली जात किंवा इतर मोफत नसलेली औषधे सांगितली जात, तेथे ती घेण्यासाठी खेड्यांतील लोकांजवळ अनेकदां पैसे नसत. मिठबाव येथे ३ डॉक्टर होते. परंतु त्यांचा वैद्यकीय दर्जा उच्च नव्हता. नालवार येथे कसलीच वैद्यकीय मदत मिळण्याची सोय नव्हती. मुदलगी येथे एक डॉक्टर ठराविक मुदतीने घेऊन जात असे. यांच्याशिवाय प्रत्येक खेड्यांत मंत्रानी रोग बरे करणारे दोनतीन मांत्रिक किंवा पंचाक्षरी असत. पाहणीतील खेड्यांतील लोक वर वर्णिलेल्या या वेगवेगळ्या उपायांचे आपली दुखणी बरी करण्यासाठी साह्य घेत होते.

या खेड्यांत प्रॅक्टिस करणाऱ्या डॉक्टरांची वैद्यकीय पात्रता सामान्यतः बरीच कमी होती. दुसरें असे की, आपल्या आजारावर इलाज करण्यासाठी लोक जेव्हां या डॉक्टरांकडे जात, तेव्हां मोफत मिळणारे इलाजच त्यांना हवे असत आणि आवश्यक त्या इलाजासाठी त्यांच्याजवळ पुरेसे पैसे नसत. अशा परिस्थितीत खासगी व्यवसाय करणारे डॉक्टर लोकांच्या खिशाला परकडणारे असेच इलाज, त्या इलाजांच्या उपयुक्ततेबद्दल स्वतःला शंका वाटत असतां हि, मुचवीत असत. उलटपक्षीं आपल्या आजारासाठी अवश्य असणाऱ्या उपायांसाठी खर्च कराव्या लागणाऱ्या पैशाला घाबरून, बाकीचे सर्व स्वस्त उपाय करूनहि रोग बरा झाला नाही की, मगच खेडेगांवाचा माणूस डॉक्टरांकडे जाई.

आजारांवरील इलाज करतांना पैसा हा महत्त्वाचा निर्णायक घटक असला, तरीहि क्रमांक ११०१७ या तक्त्यांत दाखविल्याप्रमाणे घरगुती उपायांच्या खालोखाल खेडूत पुष्कळदां डॉक्टरकडे घांघ घेत. फक्त घानोरे या केंद्रांत तेथील मिशन हॉस्पिटलमध्ये जवळ जवळ मोफत वैद्यकीय मदत मिळत असूनहि तेथे बहुसंख्येने असणाऱ्या भिल्ल जमातीतील लोक ही वैद्यकीय मदत फारशी घेत नव्हते. या जमातीत प्रचलित असणाऱ्या औषधी मुळपा व वनस्पतींचाच उपयोग हे भिल्ल करीत.

दुसऱ्यांवर केलेल्या उपायांप्रमाणे प्रीठ स्त्री-मुक्तांचें लोकडेबारींत विभाजन

केलेला उपाय	बोरी		धानोरें		मिरजाबाब		सिठबाब		सुरळगी		नाळवार		एकूण	
	पुरुष	स्त्रिया	पुरुष	स्त्रिया	पुरुष	स्त्रिया	पुरुष	स्त्रिया	पुरुष	स्त्रिया	पुरुष	स्त्रिया	पुरुष	स्त्रिया
डॉक्टर	२८.१	१२.३	१७.५	१६.४	७३.६	५३.६	५५.४	५१.६	६८.६	२३.७	५२.१	१२.१	५०.१	२५.४
पेटंट औषधें	२८.१	१९.२	५.८	१.९	०.४	७.७	३.७	५.७	—	७.२	०.५	२.९	४.४	५.०
मात्रिक	२.४	२६.०	१६.०	२३.५	०.९	२.३	०.५	१.२	२.३	३.३	१.०	४.४	४.२	५.४
घरायुती उपाय किंवा इलाज नाही	४१.४	४२.५	६०.७	५८.२	२५.१	३६.४	४०.४	४१.५	२९.१	६५.८	४६.४	८०.६	४१.३	६४.२
एकूण १०० =	८२	७३	२०६	२१३	२३५	२२०	२१३	५०६	८६	५९९	१९२	११९०	१०१०	२८०१
उपायाची माहिती दिली नाही	१	१	—	४	—	—	१	३९	१	४	—	२०	३	६८

तक्ता क्रमांक ११-१८

पुस्त्यांच्या उपायांवरील सार्वप्रमाणे आजारी प्रौढ स्त्रीपुरुषांची लोकसंख्या व विभागणी

उपायांवरील सार्व	बोरी		बालोरे		विरजगांव		सिठबाव		मुठळी		मालबार	
	पुरुष	स्त्रिया	पुरुष	स्त्रिया	पुरुष	स्त्रिया	पुरुष	स्त्रिया	पुरुष	स्त्रिया	पुरुष	स्त्रिया
उपाय केला नाही	१३.३	२१.६	१६.०	३४.१	९.१	१७.३	१.४	१०.५	१६.१	२९.२	२०.९	६५.५
मोफत उपाय	४.८	—	१.५	२.८	११.७	१८.२	२.३	०.९	३.४	१.८	२.६	२.०
१० रु. पेक्षा कमी	२२.९	१८.९	१४.१	८.३	१८.६	१९.५	७.९	११.४	९.२	१३.६	१५.६	५.६
१० ते रु. २०	६.०	१२.२	७.३	१३.८	१८.६	९.१	१६.४	१६.९	८.१	४.६	१३.०	३.८
२० रु. वर	३०.१	१६.२	१३.६	१३.८	२८.२	२०.०	३३.७	२९.७	५८.६	१०.४	४६.९	६.१
घरगुती उपायार किंवा सार्व दिला नाही	२२.९	३१.१	४७.५	२७.२	१३.८	१५.९	३८.३	३०.६	४.६	४०.४	१.०	१७.०
एकूण १०० =	८३	७४	२०६	२१७	२३१	२२०	२१४	५४५	८७	६०३	१९२	१२१०

आजार निवारण्यासाठी झालेल्या खर्चाप्रमाणे आजारी मुलगे व मुली यांची शेकडेवारीत विभागणी

उपचारासाठी झालेला खर्च	बोरी		बालीरें		निरजनांब		मिठबाव	
	मुलगे	मुली	मुलगे	मुली	मुलगे	मुली	मुलगे	मुली
उपचारच नाही	३०.८	५८.१	१८.७	६२.१	१३.०	२७.८	७.६	१६.०
मोफत उपचार	३.८	२.३	३.७	३.१	१९.५	२७.२	४.२	२.३
घरगुती उपचार	१५.४	१६.३	५४.२	१९.२	८.९	९.४	२९.२	२८.०
रु. १० ते रु. २०	३.८	—	३.७	३.५	१२.२	६.७	२२.९	१२.८
२० रु. पेक्षा जास्त	७.७	७.०	४.६	२.७	१४.६	५.६	१८.७	१६.०
खर्च दिला नाही	३८.५	१६.३	१५.१	९.४	३१.८	२३.३	१७.४	२४.९
१० रु. पेक्षा कमी								
एकूण १०० =	२६	४२	२१९	२५५	१२४	१८०	१४४	२५३

परंतु इतर बहुतेक सर्व केंद्रांतील लोक खेड्यांत डॉक्टर असला, तर त्याचा फायदा करून घेत. क्रमांक ११-१७ या तक्त्यांत दाखविल्याप्रमाणे सामान्यपणे, स्त्रियांपेक्षा पुरुषच जास्त प्रमाणांत डॉक्टरकडे जात आणि पुरुषांपेक्षा स्त्रिया या अधिक प्रमाणांत मांत्रिकांकडे रोग बरा होण्यासाठी जात. परंतु बहुतेक केंद्रांत मांत्रिकांकडे जाणारांचे प्रमाण अतिशय कमी होते, हे लक्षांत घेण्यासारखे आहे. खेड्यांत स्त्रीडॉक्टर असल्या, तर स्त्रिया त्यांच्याकडे गेल्या असल्या हे शक्य आहे. परंतु स्त्री-डॉक्टर खेड्यांत नव्हत्या.

क्रमांक ११-१८ या तक्त्यामध्ये पाहणीतील खेड्यांत आजारांवरील उपचारांसाठी झालेल्या खर्चाचे विवरण दिले आहे. यावरून दिसून येईल की, लोकांना दवाखान्यांतून मोफत मिळणाऱ्या वैद्यकीय उपचारांचे प्रमाण अतिशयच थोडे होते. मिरजगांवखेरीज इतर खेड्यांत हे प्रमाण शेकडा ३ पेक्षाही कमी होते. मिरजगांव येथे मात्र शेकडा १२ पुरुषांना व शेकडा १८ स्त्रियांना दवाखान्यांतून मोफत उपचार मिळाले. धानोऱ्याशिवाय इतर सर्व केंद्रांत पुरुषांच्या उपचारांसाठी केलेला खर्च हा स्त्रियांच्या उपचारांसाठी केलेल्या खर्चापेक्षा नेहमीच जास्त झालेला दिसून येतो. एका वर्षांत उपचारांसाठी २० रुपयांपेक्षा अधिक खर्च करणाऱ्या पुरुषांचे प्रमाण शेकडा १४ ते ५९ एवढे होते व स्त्रियांचे प्रमाण शेकडा ६ ते २९ एवढे होते. क्रमांक ११-१९ या तक्त्यांत मुलांच्या आजारांवर केलेल्या खर्चाची माहिती दाखविण्यांत आली आहे. यावरून हे दिसून येईल की, रु. २० किंवा त्यापेक्षा जास्त खर्च आजारी मुलांवर केल्याची उदाहरणे पुरुषांइतकी जास्त आढळत नाहीत. तरीही सर्व केंद्रांमध्ये मुलांवर केलेला खर्च हा मुलांवरच्या खर्चापेक्षा अधिक होता.

आमच्या अन्वेषिकांना खेड्यांतील लोकांनी जी माहिती पुरवली, तिचे पृथक्करण करतां, वेगवेगळ्या खेड्यांतील आजारांचे स्वरूप व त्यांच्यावर केले जाणारे उपचार बरील प्रकारचे असल्याचे आम्हांला दिसून आले. खेड्यांतील अस्वच्छ व रोगकारक परिस्थिति व शरीरपोषक अशा अन्नाचे अतिशय कमी प्रमाण यांच्यामुळे कोणत्याही आजारापासून स्वतःचा बचाव करण्याची शक्ति किंवा प्रतिकारक्षमता खेड्यांतील लोकांमध्ये उरली नव्हती. पुढील प्रकरणांत याबद्दलचे विवेचन येईल.

आहारविषयक संवयी

आम्ही पाहणी केलेल्या भागांत तेथील लोकांच्या पोषणाची व आहाराची पातळी कशी आहे, याचे निरीक्षण आम्हांला करावयाचे होते. वेगवेगळ्या विभागातील लोकांच्या आहाराच्या संवयी-मध्ये लक्षांत घेण्यासारखे कांही विशिष्ट फरक आहेत किंवा नाही हे अजमावावयाचे होते. म्हणून पाहणीतल्या प्रत्येक केंद्रांत जे मध्यवर्ती खेडे होते, त्यांतील लोकांच्या आहाराची आम्ही पाहणी केली. परंतु त्या त्या खेड्यांतील खाणेपिणे व त्या खेड्यांतील लोकांचे आजार यांच्यातील संबंध प्रस्थापित करण्याचा या पाहणीचा हेतु नव्हता. फक्त पाहणी केलेल्या भागांतील लोकांच्या पोषणाची पातळी अजमावावयाची होती. आहाराच्या पाहणीसाठी उपयोगांत आणलेली प्रस्तावलि पहिल्या प्रकरणाच्या शेवटी दिलेली आहे.

या पाहणीसाठी प्रत्येक केंद्रांतील मध्यवर्ती खेड्यांतील शेकडा १० कुटुंबांची निवड नमूना म्हणून केली होती. अन्वेषिका सामान्यतः तीन प्रहरीं या निवडक घरीं जात व कुटुंबाला पुढील २४ तासांसाठी लागणारे पण थोडे अधिक धान्य व पीठ मोजून बाजूला काढून ठेवीत. लोकांच्या घरीं जाण्यासाठी तिसऱ्या प्रहराची निवड केली होती, कारण यावेळीं स्त्रियांना फुरसदीचा वेळ असतो. दुसऱ्या दिवशीं पुन्हा अन्वेषिका त्या घरीं जाई व मोजून ठेवलेल्या धान्यापैकी किती उरलें आहे किंवा अधिक लागलें असल्यास किती अधिक लागलें आहे, हें पाहून घेई. डाळी, भाजीपाला व जेवणांतील इतर पदार्थांच्या बाबतींत, दररोज प्रत्येक वस्तु किती लागते हें घरातील बाईकडून माहीत करून घेऊन मग अन्वेषिका त्या पदार्थांबद्दलचा कुटुंबाच्या गरजेचा अंदाज करी. जेथे मोजून ठेवण्यासाठी धान्य किंवा पीठ नसे, तेथे दररोज कुटुंबाला अवश्य असणाऱ्या धान्याचा अंदाज त्या कुटुंबाची दररोजची मिळकत व त्या मिळकतींतून अन्नधान्यासाठी दररोज केलेला खर्च, यांच्यावरून करण्यांत येई. अशा प्रकारच्या कुटुंबांचें प्रमाण अर्थातच फारसे आढळलें नाही.

एका विशिष्ट दिवसाच्या जेवणासाठी लागणाऱ्या धान्याच्या अंदाजाच्या जोडीला पुढील आणखी माहिती गोळा केली. दूध, फळें, तेल, साखर, गूळ, इतर स्निग्ध पदार्थ, मासे व मांस इत्यादि प्रकारच्या पोषक साद्यपदार्थांपैकी प्रत्येक पदार्थाची किंमत किती व प्रत्येक पदार्थ किती वेळां खाण्यांत येतो, इत्यादि सर्व गोष्टींसंबंधीची माहिती मिळविण्यांत आली. पिण्यासाठी दूध किती प्रमाणांत खर्च केलें जातें व इतर गोष्टींसाठी किती खर्च केलें जातें, याचीहि माहिती मिळविली. दररोजच्या सकाळच्या व संध्याकाळच्या जेवणांतील पदार्थांची माहिती ओळीने एकूण सात दिवसांसाठी अन्वेषिकेने गोळा केली. कारण त्यावरून लोकांच्या दररोजच्या जेवणांत कोणता फरक होई याची कल्पना येऊ शकत होती. ऋतूप्रमाणे जेवणाच्या पदार्थांत कोणता बदल केला जात असे, याचीहि माहिती अन्वेषिकांनी मिळविली. त्याचप्रमाणे उपासमारीसंबंधीचीहि वेगळी टिपणें करण्यांत आली.

या पाहणीच्या वेळीं ज्यांना ज्यांना भेटी दिल्या, त्यांच्याकडून अन्वेषिकांना बराच त्रास महत्त्वा करवा लागला. या पाहणीच्या द्वारां गोळा करावयाच्या माहितीचे महत्त्व न समजल्यामुळे, आपल्या

खासगी गोष्टींवर हें अतिक्रमण आहे असें गृहिणींना वाटे. त्यामुळे अन्वेषिकेला त्यांचें मन वळविण्यास फार खटपट करावी लागे व मगच गृहिणी आपल्या घरचें दररोजचें धान्य भोजन ठेवू देण्यास तयार होत. परंतु एवढें मन वळवूनहि तयार न होणाऱ्या गृहिणींकडून माहिती न घेण्याबद्दल अन्वेषिकांना सूचना दिल्या होत्या. कारण अशा गृहिणींकडून माहिती मिळविल्यास ती अविश्वसनीय ठरण्याचा संभव होता. निरनिराळ्या ज्या उपपाहण्या केल्या त्यांमध्ये आहाराच्या पाहणीचा क्रम शेवटचा असल्यामुळे ती सुरळीत पार पडेल अशी अपेक्षा होती. परंतु ही पाहणी शेवटीं केल्यामुळेच कांही प्रमाणांत ती त्रासदायक ठरली. कारण आहाराची पाहणी जेव्हां मुरू झाली, तेव्हां अगोदरच्या वेगवेगळ्या प्रकारच्या प्रश्नांनी स्त्रिया बेजार झालेल्या असल्यामुळे आणखी कांही माहिती देण्यास तयार त्या नव्हत्या.* परंतु अन्वेषिकेकडून वैद्यकीय दृष्टीने व इतर प्रकारांनी कांही कुटुंबांना बरीच मदत मिळाली असल्यामुळे अशा कुटुंबांत अन्वेषिकेला मज्जाव नव्हता. परिस्थितीतील या सर्व घटकांमुळे आहाराच्या प्रश्नावल्यांची संख्या अपेक्षेइतकी पूर्ण झाली नाही. क्रमांक १२०१ या तक्त्यांत दाखविल्याप्रमाणे आहाराच्या पाहणीसाठी प्रत्येक केंद्रांतून निवडलेल्या कुटुंबांची संख्या व प्रत्यक्ष पाहणी केलेल्या कुटुंबांची संख्या, यांच्यातील फरकावरून बरील गोष्ट सहज लक्षांत येईल. मुदलगी केंद्रांतील अन्वेषिकेच्या आजारामुळे, तेथील पाहणीचें काम स्थगित करावें लागलें. त्यामुळे तेथील आहाराच्या प्रश्नावल्यांची संख्या अगदी थोडी आहे. क्रमांक १२०१ या तक्त्यावरून हें दिसून येईल की, मुदलगीचें केंद्र वगळलें, तर एकूण निवडलेल्या कुटुंबांपैकी शेकडा २३ कुटुंबांतून माहिती मिळाली नाही. हीं कुटुंबे अशीं होतीं की, तेथे मन वळविण्याचा किंवा दुसऱ्या कोणत्याहि पद्धतीचा कांहीच उपयोग झाला नसता. एकूण पाहणींत ३७३ कुटुंबांची म्हणजे एकूण निवडलेल्या कुटुंबांपैकी शेकडा ६८ कुटुंबांची आहाराची पाहणी केली. वगळायला लागलेल्या शेकडा ३२ कुटुंबांचा, आम्हांला फारशी माहिती नसलेला असा एखादा वेगळाच वर्ग राहून गेला असावा, व त्यामुळे पाहणी केलेल्या कुटुंबाविषयीं आमचा वेगळाच ग्रह. बनला असावा, असें होणें शक्य आहे. विशेषतः मुदलगी येथे केवळ १६ कुटुंबांची पाहणी केली गेली असल्यामुळे या कुटुंबांच्या आहाराची पातळी अगदी वेगळी असलेली आढळली. याचें एक कारण असेंहि असेल की, पूर्वी उल्लेखिल्याप्रमाणे येथील लोकांची मिळकत बरी असल्यामुळे येथे एकंदर कुटुंबांच्या आहाराचें मानहि पुष्कळ बरें असावें. दुसरें एक कारण असें असावें की, माहिती देण्यास विरोध करणार नाहीत अशाच कुटुंबांची पाहणी येथील अन्वेषिकेने प्रथम केली. या अर्थाने विशिष्ट निवड

तक्ता क्रमांक १२०१

आहाराच्या पाहणीसाठी निवडलेल्या कुटुंबांची संख्या व पाहणी कळविलेल्या कुटुंबांची संख्या

केंद्राचें नांव	निवडलेल्या कुटुंबांची संख्या	पाहणी कळविलेल्या कुटुंबांची संख्या
बोरी	७१	६३
घानोरें	६९	५१
मिरजगांव	८०	४७
मिठबाव	११३	९५
मुदलगी	८४	१६
नालवार	१३२	१०१
एकूण	५४९	३७३

* एका घरीं तर कुटुंबप्रमुख म्हणाला, "आतां एक दिवस आमच्या घरांतल्या उंदरांची मोजदाद करावयास तुम्ही या. खरोखर आमच्या दृष्टीने अशी पाहणी उपयोगी ठरेल."

झाली असावी. हीं कुटुंबें एका विशिष्ट वर्गांत मोडणारीं होतीं. एवढी पाहणी झाल्यानंतर अन्वेषिका आजारी पडल्याने काम सोडून गेली. त्यामुळे ह्या गांवीं एका विशिष्ट वर्गातील कुटुंबेंच अखेरच्या पाहणींत समाविष्ट झालेली असावी.

पाहणी करूं देणाऱ्या कांही कुटुंबांतून कांही कांही आहारांतील पदार्थांचा जो अंदाज दिला होता, तो विश्वसनीय वाटला नाही. म्हणून माहितीच्या अचूकपणाबद्दल जेथे शंका आली तेथे ती माहिती काढून टाकली. कधी कधी तर आहारांतील पदार्थांची सर्वंच यादी या कारणासाठी रद्द करणें भाग पडलें. दुसरें असें की, पालेभाज्या किती खाण्यांत आल्या, त्याचा अंदाज वजनांत न देतां किमतींत देण्यांत येई. मासळीच्या बाबतीतहि खाण्यांत आलेल्या मासळीचें वजन किती, याची माहिती मिळत नसे. मासळी विकत घेतलेली असली, तर मात्र तिची किंमत सांगितली जाई. पण बऱ्याचशा कुटुंबांत आपल्या खाण्यापुरती मासळी स्वतःच धरून आणलेली आढळली. त्यामुळे तिचें वजन व किंमत या दोहोंचीहि माहिती मिळूं शकली नाही. ही वस्तुस्थिति मुख्यतः मिठबाव येथे आढळली. कारण तेथील बहुतेक कुटुंबांत मासळी खाल्ली जात होती.

अशा अडचणी असूनहि सहा केंद्रांतील आहाराची पाहणी करताना आम्ही जी माहिती मिळविली, तिच्यावरून त्या त्या ठिकाणच्या लोकांच्या आहाराचे घटक कोणते होते, या गोष्टीवर प्रकाश पडल्यावाचून राहिला नाही. सहापैकी प्रत्येक केंद्रांत आहारांतील कांही महत्त्वाचे पदार्थ सरासरीने किती प्रमाणांत खाण्यांत येतात, याचें वर्णन पुढे देण्यांत येत आहे.

क्रमांक १२०२ या तक्त्यांत दैनिक आहारांतील महत्त्वाचे पदार्थ प्रत्येक प्रौढामागे किती प्रमाणांत खाण्यांत येतात, हें औसांत दिलें आहे. आपल्या आहाराचें सामान्यतः आढळून येणारें स्वरूप म्हणजे घान्यांचा जास्त प्रमाणांत वापर व पौष्टिक पदार्थांचा जवळ जवळ अभाव—हें या तक्त्यावरून स्पष्ट दिसून येईल. यापुढे खाण्यांतील प्रत्येक पदार्थांचा स्वतंत्रपणे विचार केला आहे.

तक्ता क्रमांक १२०२

दर प्रौढामागे वेगवेगळे साद्यपदार्थ वापरण्याचें औसांमध्ये प्रमाण

खाण्यांत आलेले पदार्थ	बोरी	धानोरें	मिरजगांव	मिठबाव	मुदलगी	नालवार
तांदुळ	१.१	१.४	०.५	१३.६	४.९	१.३
गहू	२.०	१.२	०.९	—	१.९	०.३
ज्वारी, बाजरी किंवा मका	१५.२	२१.४	२१.९	८.४	२०.९	२१.२
एकूण घान्यें	१८.३	२५.०	२५.१	२२.६	२७.७	२२.८
डाळी	२.५	२.३	१.३	०.६	१.९	१.९
पालेभाज्या व इतर भाज्या						
आणि मांसाहारांतील पदार्थ	१.४	१.४	०.९	०.४	४.३	०.६
मासे	—	—	—	३.०	—	—
प्रत्येक प्रौढामागे एकूण वापर	२२.२	२८.७	२७.३	२६.६	३३.९	२५.३

धान्ये :—क्रमांक १२०२ या तक्त्यांत प्रत्येक प्रौढामागे सरासरीने खाण्यांत येणारें घान्य दाखविलें आहे व याची तांदुळ, गहू व ज्वारी-बाजरी या घान्यांमध्ये विभागणी दाखविली आहे. साही केंद्रांत घान्यांच्या वापराची एकूण सरासरी ही योग्य समजल्या जाणाऱ्या १४ औसांपेक्षा—हें

प्रमाण न्यूट्रिशन अँडव्हायजरी कमिटीने १९४४ मध्ये ठरविलेले होते—बरीच जास्त होती. या सरासरीचे प्रमाण बोरी येथे २२ औंस व मुदलगी येथे २८ औंस या दोन आंकड्यांमध्ये होते. मुदलगी, धानोरें व मिरजगांव येथे हे प्रमाण इतर ३ केंद्रांपेक्षा जास्त होते.

धान्यामध्ये ज्वारी व बाजरी यांचेच मुख्य प्रमाण होते. तांदुळ व गहू यांचा वापर मिठबाव व मुदलगी सोडल्यास इतर केंद्रांत फारच कमी प्रमाणांत होत असलेला आढळला. बोरीखेरीज इतर केंद्रांत गहू खाणारी कुटुंबे क्वचित्च होती. बोरी येथे मात्र निवडलेल्या ६३ कुटुंबांपैकी १५ कुटुंबांनी गव्हाचा दररोज वापर होत असल्याचे सांगितले. मिठबावला तांदुळ व मुदलगी येथे मका हे आहारातील मुख्य धान्य होते.

क्रमांक १२.३ या तक्त्यांत, पाहणी केलेल्या केंद्रांतील, प्रत्येक प्रौढामागे खाण्यांत येणाऱ्या धान्यांच्या औंसामधील प्रमाणाप्रमाणे कुटुंबांची विभागणी केलेली आहे. खाण्यांत येणाऱ्या धान्यांचे १० औंसांखालील प्रमाण हे फार कमी व ३६ औंसांवरील प्रमाण हे फार जास्त असल्यामुळे विश्वसनीय नसावे, असे गृहीत घरून उरलेल्या कुटुंबांतील प्रत्येक प्रौढामागे खाण्यांत येणाऱ्या धान्याचे सरासरी प्रमाण, या तक्त्यांतील शेवटच्या ओळीत दाखविले आहे.

डाळी :—डाळीत तूर, वाटाणा, हरभरा इत्यादि डाळी समाविष्ट आहेत. क्रमांक १२.२ या तक्त्यावरून डाळीच्या वापराचे प्रमाण एकाहि केंद्रांत समाधानकारक असलेले आढळले नाही. आवश्यक म्हणून सुचविल्या गेलेल्या ३ औंसांपेक्षा तें बरेच कमी होते. बोरी व धानोरें येथे मात्र हे प्रमाण २ औंसांपेक्षा थोडे जास्त आढळले. उरलेल्या केंद्रांत तें २ औंसांपेक्षाहि कमी दिसून आले. मिठबाव येथे तर तें विशेषच कमी आढळले. मिठबावला ९५ कुटुंबांपैकी ५३ कुटुंबांत डाळी मुळीच खाण्यांत येत नव्हत्या. परंतु मिठबाव हा मासळी खाणारा विभाग असल्यामुळे भाज्यांची व डाळीची जागा तेथे मासळीने घेतली होती.

भाज्या व मांसाहार :—क्रमांक १२.२ या तक्त्यांत या वर्गात पालेभाज्या, फळभाज्या व मासळीशिवाय मांसाहारांतील इतर पदार्थांचा समावेश होता. हे सर्व खाद्यपदार्थ एका वर्गात घालण्याचे कारण असे की, पाहणीतल्या बहुतेक कुटुंबांत एका प्रकारच्या पदार्थाऐवजी दुसऱ्या प्रकारचे पदार्थ खाण्यांत येत आणि या वर्गातील दोन्ही प्रकारचे पदार्थ क्वचित्च आहारांत एकत्र येत. उदाहरणार्थ, पाहणीच्या दिवशी शेकडा ४ कुटुंबांच्याच खाण्यांत भाज्या व मांसाहार या दोहोंचा समावेश झालेला होता. क्रमांक १२.४ या तक्त्यावरून हे दिसून येईल की, पाहणीतील एकूण कुटुंबांत मांसाहारी म्हणून सांगितल्या गेलेल्या कुटुंबांचे प्रमाण बोरी व मुदलगी वगळल्यास सर्व केंद्रांत बरेच मोठे होते. परंतु क्रमांक १२.५ या तक्त्यावरून हे दिसले की, मांसाहारी म्हणून सांगितल्या गेलेल्या परंतु भाज्या न खाणाऱ्या कुटुंबांचे प्रमाण शेकडा ११ एवढे होते. या तक्त्यावरून हेहि दिसले की, भाज्या व मांस हे दोन्हीहि न खाणाऱ्या कुटुंबांचे प्रमाण शेकडा ४८ होते; म्हणजे एकूण पाहणी केलेल्या कुटुंबांपैकी निम्म्या कुटुंबांच्या खाण्यांत फक्त धान्य व अगदी थोड्या डाळी एवढेच येत होते. एकूण शेकडा ३५ कुटुंबांत फळभाज्या किंवा पालेभाज्या खाण्यांत येत असल्याचे सांगण्यांत आले. भाज्या खाणाऱ्या या शेकडा ३५ कुटुंबांत पालेभाज्या खाणाऱ्यांचे व फळभाज्या खाणाऱ्यांचे प्रमाण २ : ३ एवढे होते.

पांचहि केंद्रांत भाज्या खाणाऱ्यांचे प्रमाण अतिशयच कमी होते. मिठबाव, मिरजगांव व नालवार येथे हे १ औंसापेक्षासुद्धा कमी होते. आणि मुदलगीखेरीज उरलेल्या केंद्रांत हे प्रमाण १ औंसापेक्षा थोडे जास्त होते. मुदलगी येथे मात्र तें ४ औंस एवढे होते. या खाद्यप्रकाराचा एकूण वापर आवश्यक म्हणून सुचविण्यांत आलेल्या १० औंसांच्या मानाने फारच कमी होता.

तक्ता क्रमांक १२-३

प्रत्येक प्रौढामागे खाण्यांत आलेल्या एकूण धान्याप्रमाणे पाहणीतील कुटुंबांची विभागणी

खाण्यांत आलेले धान्य बौसांत	कुटुंबांची संख्या						एकूण
	बोरी	धानोरें	मिरजगांव	मिठबाव	मुदलगी	नालवार	
१-३	—	—	—	—	—	—	—
४-६	२	—	—	३	—	—	५
७-९	७	—	१	४	—	१	१३
१०-१२	७	१	१	१२	—	२	२३
१३-१५	४	२	३	४	—	७	२०
१६-१८	१३	८	३	१	१	१३	४७
१९-२१	८	८	७	१	२	२२	५६
२२-२४	७	६	१०	१	२	७	४१
२५-२७	६	४	८	१	४	१५	४६
२८-३०	४	७	४	७	—	१८	४०
३१-३३	१	४	—	२	१	४	१२
३४-३६	१	५	२	८	—	६	२२
३७-३९	—	२	२	१	१	१	७
४०-४२	—	१	१	३	१	१	७
४३-४५	—	—	२	१	—	२	५
४६-४८	१	—	१	२	—	—	४
४९-५१	—	—	—	—	—	—	—
५२-५४	—	—	—	१	—	—	१
५५ व वरील	—	—	—	—	३	—	३
माहिती मिळाली नाही	२	३	२	११	१	२	२१
एकूण	६३	५१	४७	९५	१६	१०१	३७३

दोन्ही टोकाचीं

उदाहरणें वगळून

धान्य खाण्याची सरासरी १९.९ २४.१ २२.८ २१.९ २३.९ २३.३ २२.५

तक्ता क्रमांक १२-४

पाहणी केलेल्या केंद्रातील मांसाहारी म्हणविणाऱ्या कुटुंबांची शेकडेवारी

	बोरी	धानोरें	मिरजगांव	मिठबाव	मुदलगी	नालवार	एकूण
पाहणी केलेल्या कुटुंबांची संख्या	६३	५१	४७	९५	१६	१०१	३७३
मांसाहारी कुटुंबांची शेकडेवारी	४९.२	९६.१	६६.०	९५.८	१२.५	७२.०	७३.०

पाहणी केलेल्या केंद्रांत मांसाहार क्वचित्च केला जाई. मांसाहार महाग असल्यामुळे खेडुतांना तो परवडत नसे. क्वचित् जर नदीमधील स्वस्त मासळी मिळाली तरच ती खाण्यांत येई. क्रमांक १२.५ या तक्त्यांत मिठबावबद्दलची माहिती दिली नाही. कारण तेथे मासळी किती प्रमाणांत खाण्यांत येत होती, याची माहिती मिळाली नाही. तेथील एकूण शेकडा ७० कुटुंबांनी मासळी खाण्यांत येते म्हणून सांगितलें. परंतु त्यांच्या खाण्यांत येणारी मासळी ही खत करण्याच्याच योग्यतेची होती. चांगल्या प्रतीची मासळी विकून टाकण्यांत येई. मासळी खाण्याचें प्रमाण अंदाजें प्रत्येक मांसाहारी कुटुंबामागे अर्धा शेर होते; म्हणजे मांसाहार करणाऱ्या व न करणाऱ्या कुटुंबांत प्रत्येक प्रौढामागे ३ औंस एवढें हें प्रमाण पडलें.

तक्ता क्रमांक १२.५

मिठबावखेरीज* पाहणी केलेल्या इतर केंद्रांतील भाज्या खाणारी व मांसाहार करणारी कुटुंबे

केंद्र	पाहणी केलेल्या कुटुंबांची संख्या	पाले-भाज्या खाणारी कुटुंबे	फळ-भाज्या खाणारी कुटुंबे	फळ-पालेभाज्या खाणारी कुटुंबे	मांसाहार करणारी कुटुंबे	भाज्या व मांस न खाणारी कुटुंबे	भाज्या व मांस खाणारी कुटुंबे
बोरी	६३	४	१६	१	५	३६	१
घानोरें	५१	३	१०	—	१३	१८	७
मिरजगांव	४७	४	१२	३	३	२५	—
मुदलगी	१६	—	९	१	१	५	—
नालवार	१०१	२५	१२	—	१०	५०	४
एकूण	२७८	३६	५९	५	३२	१३४	१२

*प्रतिवृत्तांत दिलेल्या कारणांसाठी मिठबाव वगळलें आहे.

दूध, गोडें तेल, तूप, साखर, गूळ, फळें यांच्यासारख्या खाद्यपदार्थांचा, प्रत्येक प्रौढामागे सरासरीने वापर क्रमांक १२.२ या तक्त्यांत दाखविला नाही. कारण जवळ जवळ सगळ्याच केंद्रांतील बऱ्याच कुटुंबांत वरील पदार्थांचा दररोज वापर मुळीच आढळला नाही. हे पदार्थ खाण्यांत येतात असे ज्या कुटुंबांनी सांगितलें, त्याहि कुटुंबांत त्यांचा वापर अतिशय थोडा होता. पुढे देण्यांत येणाऱ्या माहितीवरून हें स्पष्ट होईल.

या वस्तूंचा वापर प्रत्येक प्रौढामागे न देतां प्रत्येक कुटुंबामागे दिला आहे. यांपैकी प्रत्येक वस्तूच्या वापराबद्दल तपशीलवार माहिती पुढे दिली आहे.

दूध :—मुदलगीखेरीज जवळजवळ सर्व केंद्रांत दूध वापरांत न आणणाऱ्या कुटुंबांचें प्रमाण बरेंच मोठें होतें. मुदलगी येथे मात्र दररोज दूध आहारांत येत असल्याचें सर्व कुटुंबांनी सांगितलें. घानोरें व नालवार येथे शेकडा ६० कुटुंबांनी दररोज दूध आहारांत येत नसल्याचें सांगितलें. मिरजगांव येथे शेकडा ९ कुटुंबांनीच दररोज दुधाचा वापर नसल्याचें सांगितलें. क्रमांक १२.६ या तक्त्यांत यासंबंधीची माहिती दिली आहे. प्रत्येक कुटुंबामागे दररोज दुधाच्या वापराचें प्रमाण एकंदरीने अतिशयच कमी आढळलें. मुदलगी येथे तें सर्वांत जास्त म्हणजे कुटुंबामागे २८ औंस एवढें आढळलें. नंतर मिरजगांवचा क्रम लागतो. तेथे प्रत्येक कुटुंबामागे १९ औंस दुधाचें प्रमाण आढळलें. उरलेल्या

केंद्रांत कुटुंबामागे हें प्रमाण, घानोरे येथे ४ औंस ते बोरी येथे १६ औंस यांच्या दरम्यान असलेले दिसले. प्रत्येक प्रौढामागे आवश्यक समजले गेलेले दुधाचें प्रमाण १० औंस आहे.

तक्ता क्रमांक १२-६

पाहणी केलेल्या केंद्रांत प्रत्येक कुटुंबामागे दूध वापरण्याचें प्रमाण

केंद्र	पाहणी केलेल्या कुटुंबांची संख्या	दररोज वापर करणारी कुटुंबे संख्या	वापर शेकडे-वारी	आठवड्यांत वापर करणारी कुटुंबे संख्या	शेकडे-वारी	वापरणाऱ्या कुटुंबांची दररोजच्या वापराची औसांत सरासरी	सर्व कुटुंबामागे दररोजच्या वापराची औसांत सरासरी
बोरी	६३	५०	७९.४	२	३.१	२०.२	१६.०
घानोरें	५१	२०	३९.२	२०	३९.२	१०.४	४.०
मिरजगांव	४७	४३	९१.५	१	२.१	२१.२	१९.४
मिठबाव	९५	७०	७३.७	२	२.६	८.६	६.४
मुदलगी	१६	१६	१००.०	—	—	२८.४	२८.४
नालवार	१०१	४२	४१.६	१०	९.९	१९.८	८.२
एकूण	३७३	२४१	६४.६	३५	७४.०	१६.७	१२.३

क्रमांक १२-७ या तक्त्यांत दाखविल्याप्रमाणे बोरी व मिरजगांव येथील निम्म्या कुटुंबांनी आणि इतर केंद्रातील तीन-चतुर्थांशापेक्षा अधिक कुटुंबांनी मुलांना किंवा प्रौढांना पिण्यासाठी दुधाचा वापर केला जात नाही असे सांगितले. या तक्त्यावरून हेहि दिसून येईल की, मुलांच्या पिण्यापेक्षा प्रौढांच्या चहासाठीच दूध वापरले जात होते. मुलांच्या पिण्यासाठी दूध वापरले जात असल्याचें ज्या कुटुंबांनी सांगितले, त्याहि कुटुंबांत दुधाच्या वापराचें सरासरी प्रमाण फार कमी होतें. क्रमांक १२-६ या तक्त्यांत प्रत्येक कुटुंबामागे सरासरीने वापरण्यांत आलेल्या दुधाचें जें प्रमाण दाखविलें आहे, त्यावरून हें स्पष्ट होईल. ज्या कुटुंबांजवळ दुभत्या गर्दमूहशी होत्या, त्या कुटुंबांत दुधाचा वापर होत होता. पण तेथेहि बरेंच दूध विकलें जात असे. इतर कुटुंबांत २ पैशांपासून २ आण्यांपर्यंत चहाला जेमतेम पुरेल एवढेंच दूध घेतलें जाई. जवळपासच्या शहरांपेक्षा या खेड्यांत दूध मुळीच स्वस्त नव्हतें. तेथेहि दर शेराला ८ ते १० आणे असाच भाव होता.

तूप व लोणी :—मुदलगीखेरीज इतर सर्व केंद्रांत शेकडा ९० हून अधिक कुटुंबांत तुपाचा किंवा लोण्याचा वापर दररोजच्या आहारांत मुळीच आढळला नाही. मुदलगी येथे मात्र १५ पैकी ८ कुटुंबांनी तूप-लोण्याचा दररोज वापर होत असल्याचें सांगितलें. एकूण सर्व केंद्रांत मिळून लोण्या-तुपाच्या वापराची प्रत्येक कुटुंबाची सरासरी एक औंसापेक्षाहि कमी भरली. वनस्पति तुपाचा वापर तर खेड्यांत जवळजवळ माहीतच नव्हता. तेथील शेकडा ८५ कुटुंबांनी या तुपाचा दररोज वापर होत नसल्याचेंच सांगितलें. मिरजगांव येथे मात्र कांही कुटुंबांनी या तुपाचा वापर करीत असल्याचें सांगितलें. या तुपाचा वापर शहरांतच जास्त होत असतो. वनस्पति तुपाचा वापर एकूण इतक्या कमी प्रमाणांत होता की, त्याच्याबद्दल कांही लिहिण्याची गरज नाही. क्रमांक १२-८ या तक्त्यांत तुपालोण्याच्या वापराबद्दलची माहिती दिली आहे.

तक्ता क्रमांक १२-७

पाहणी केलेल्या क्षेत्रांतील पिण्यासाठी किंवा चहासाठी दूध वापरणारी कुटुंबे

	बोरी	धानोरें	मिरजगांव	मिठबाव	मुदलगी	नालवार
पिण्यासाठी दुधाचा वापर						
दररोज दूध न पिणारी कुटुंबे	३३	४५	२२	८३	११	९१
दररोज दूध पिणारी कुटुंबे	२८	५	२१	७	५	१०
याबद्दल माहिती न देणारी कुटुंबे	२	१	४	५	—	—
चहासाठी दुधाचा वापर						
दररोज १ छटाकापेक्षा कमी दूध खर्चणारी कुटुंबे	९	२	—	१४	५	—
दररोज १ छटाकापेक्षा अधिक दूध खर्चणारी कुटुंबे	४०	१७	३३	४२	११	३७
कधीकधी वापर करणारी कुटुंबे	१	—	३	—	—	३

तक्ता क्रमांक १२-८

पाहणी केलेल्या केंद्रांतील प्रत्येक कुटुंबामागे तूप, लोणी व वनस्पति तूप वापरण्याचे प्रमाण

केंद्र	पाहणी केलेल्या कुटुंबांची संख्या	दररोज न कुटुंबे	आठवड्यांतहि न वापरणारी कुटुंबे		दररोज वापरणारी कुटुंबे	दर-रोजच्या वापराची सरासरी	सर्व कुटुंबा-मागे दर-रोजच्या वापराची सरासरी	
			संख्या	शेकडेवारी			संख्या	शेकडेवारी
बोरी	६३	५७	९०.५	५०	७९.४	६	२.५	०.२
धानोरें	५१	४९	९६.१	४७	९२.२	२	२.५	०.१
मिरजगांव	४७	४५	९५.७	२८	५९.६	२	१.५	०.१
मिठबाव	९५	९२	९६.८	९०	९४.७	३	०.३	—
मुदलगी	१६	९	५६.२	६	३७.५	७	०.८	०.४
नालवार	१०१	८८	८७.१	६४	६३.४	१३	१.७	०.२
एकूण	३७३	३४०	९१.२	२८५	७६.४	३३	१.६	०.१

साप्याचे गोडे तेल :— साप्याच्या तेलांत मुख्यतः तिलाचे तेल व करडईचे तेल यांचा समावेश होता. पाहणीच्या क्षेत्रांतील लोकांना स्निग्ध पदार्थाचा पुरवठा मुख्यतः याचा पदार्थातून होत होता. सगळ्या केंद्रांतील बहुसंख्य कुटुंबांनी दररोजच्या आहारांत या तेलाचा वापर होत असल्याचे सांगितले. मिरजगांवमध्ये मात्र अंदाजे $\frac{१}{३}$ कुटुंबांनी तेलाचा वापर दररोज होत नसल्याचे सांगितले. प्रत्येक कुटुंबाच्या तेलाच्या वापराची सरासरी धानोच्यास सर्वांत जास्त म्हणजे ४ औंस होती. इतर केंद्रांत

ही सरासरी १.२ ते २.४ औंस यांच्या दरम्यान होती. क्रमांक १२.९ या तक्त्यांत यासंबंधीची माहिती दिली आहे.

तक्ता क्रमांक १२.९

पाहणी केलेल्या केंद्रांतील प्रत्येक कुटुंबामागे गोड तेल वापरण्याचें प्रमाण

केंद्र	पाहणी केलेल्या कुटुंबांची संख्या	दररोज खाणारी कुटुंबे संख्या	शेकडेवारी	आठवड्यांतहि न खाणारी कुटुंबे संख्या	शेकडेवारी	खाणाऱ्या	एकूण
						कुटुंबांचा दररोजचा सरासरी वापर छटाकांत	कुटुंबांमागे दररोजचा सरासरी वापर छटाकांत
बोरी	६३	५९	९३.८	२	३.१	१.१	१.०
धानोरें	५१	५१	१००.०	—	—	२.०	२.०
मिरजगांव	४७	३०	६६.७	—	—	१.८	१.१
मिठबाव	९५	८१	८५.७	१२	१२.४	०.७	०.६
मुदलगी	१६	१४	८७.५	२	१२.५	१.०	०.९
नालवार	१०१	९१	९०.१	४	४.०	०.९	०.८
एकूण	३७३	३२६	८७.४	२०	५.४	१.१	१.०

साखर व गूळ :— पाहणीच्या क्षेत्रांतील खेड्यांत साखरेचा वापर फारसा आढळण नाही. विशेषतः धानोरें, नालवार व मिठबाव येथील शेकडा ६० पेक्षा अधिक कुटुंबांनी दररोज साखरेचा वापर करित नसल्याचें सांगितलें. बोरी व मुदलगी येथे शेकडा २५ कुटुंबांनीहि दररोज साखर लागत नसल्याचें सांगितलें. फक्त मिरजगांव येथे मात्र बहुसंख्य कुटुंबांनी दररोज साखरेचा वापर होत असल्याचें सांगितलें. खेडे विभागांत सामान्यतः साखर क्वचित्च आढळते व गूळहि सणावारी खाण्यांत येई. मिरजगांव व मुदलगी येथे साखरेच्या वापराचें कुटुंबामागे प्रमाण अनुक्रमे ६ आणि ५ औंस असें होतें. इतर केंद्रांत मात्र हें प्रमाण १ ते ३ औंसांच्या दरम्यान होतें. क्रमांक १२.१० या तक्त्यांत यासंबंधीची माहिती दिली आहे.

मुदलगी येथील सर्व कुटुंबांनी व मिठबाव येथील शेकडा ८५ कुटुंबांनी गुळाचा दररोज वापर करित असल्याचें सांगितलें. इतर केंद्रांत गुळाचा वापर क्वचित्च होई. कुटुंबामागे वापराचें सरासरी प्रमाण मुदलगी येथे ७ औंस व मिठबाव येथे ४ औंस होतें. इतर केंद्रांत तें धानोऱ्यास व नालवारला १ औंसाहून कमी तें मिरजगांव व बोरी येथे १.५ औंस यांच्या दरम्यान होतें.

अंडी व कोंबडी :— क्रमांक १२.११ या तक्त्यांत अंडी व कोंबडी यांच्या वापराची माहिती दिली आहे. दररोज अंडी खाणाऱ्या कुटुंबांचें प्रमाण शेकडा ४ पेक्षा कमी होतें आणि आठवड्यांत एकदां अंडी खाणाऱ्या कुटुंबांचें प्रमाण शेकडा ७ पेक्षा कमी होतें. कोंबडी खाण्यांत येत असल्याची माहिती कोणीच दिली नाही.

फळें :— पाहणीतल्या सर्व विभागांत दररोज फळांचा वापर हा माहितीत नव्हता. कांही ऋतूत मिळणारी स्वस्त व विपुल फळें क्वचित् खाल्लीं जात. उदाहरणार्थ, मिठबाव येथे स्वस्त बसणारे आंबे उन्हाळ्यांत खाण्यांत येत. इतर केंद्रांत मात्र फळें क्वचित्च खाल्लीं जात.

तक्ता क्रमांक १२-१०

पाहणी केलेल्या केंद्रांतील प्रत्येक कुटुंबामागे साक्षर वापरण्याचें प्रमाण

केंद्र	पाहणी केलेल्या कुटुंबांची संख्या	दररोज न वापरणारी कुटुंबे		आठवड्यांतहि न वापरणारी कुटुंबे		वापरणाऱ्या कुटुंबांच्या दररोजच्या वापराची सरासरी छटाकांत		एकूण कुटुंबांमगे दररोजच्या वापराची सरासरी छटाकांत
		संख्या	शेकडेवारी	संख्या	शेकडेवारी	संख्या	संख्या	संख्या
बोरी	६३	१७	२७.०	१७	२७.०	४६	२.०	१.५
धानोरें	५१	३२	६२.७	१३	२५.५	१९	३.०	१.०
मिरजगांव	४७	५	१०.६	२	४.३	४२	३.०	२.७
मिठबाव	९५	५४	५६.८	५४	५६.८	४१	२.३	१.०
मुदलगी	१६	४	२५.०	१	६.२	१२	३.१	२.३
नालवार	१०१	७०	६९.३	५०	४९.५	३१	१.९	०.६
एकूण	३७३	१८२	४८.८	१३७	३६.७	१९१	२.४	१.२

तक्ता क्रमांक १२-११

पाहणी केलेल्या केंद्रांत कुटुंबामागे खाण्यांत येणारी अंडी व कोंबड्या

केंद्र	पाहणी केलेल्या कुटुंबांची संख्या	दररोज खाणाऱ्यांची संख्या		आठवड्यांत खाणाऱ्यांची संख्या	
		अंडी	कोंबड्या	अंडी	कोंबड्या
बोरी	६३	१	—	१	१
धानोरें	५१	—	—	३	१
मिरजगांव	४७	३	—	८	—
मिठबाव	९५	८	—	१०	६
मुदलगी	१६	—	—	१	१
नालवार	१०१	२	—	२	२
एकूण	३७३	१४	—	२५	११

वरील वर्णनावरून पाहणीच्या क्षेत्रातील कुटुंबांच्या आहाराचें स्वरूप लक्षांत येईल. परंतु या आहारांत पोषक अंश किती प्रमाणांत होता, हे स्थूलमानाने तरी सांगितल्याशिवाय हें वर्णन पूर्ण होणार नाही. जी स्थूल स्वरूपाची माहिती आम्हांला मिळाली, तिच्यावरून या बाबतींत अधिक सूक्ष्म पृथक्करण करतां येणार नाही. परंतु स्थूल मानाने आहारांतील पोषक अंश किती होता, याची साधारण कल्पना घेण्यासाठी आम्ही पुढे आहारांतील पोषक अंश कॅलरीमध्ये देत आहोंत व

त्यांतील प्रोटीनचें प्रमाणहि देत आहोंत. हें देत असतांना आहारांतील पदार्थांची प्रत व शिजव-
ण्याच्या पद्धतीमुळे उत्पन्न होणारी पोषक अंशाची घट, या गोष्टी हिशोबांत घेतल्या नाहींत.
क्रमांक १२-१२ या तक्त्यांत आहारांतील वेगवेगळ्या पदार्थांची कॅलरींतील किंमत, तसेंच त्यांतील
प्रोटीनचें प्रमाण हें आधारासाठी देण्यांत येत आहे.

तक्ता क्रमांक १२-१२

विविध खाद्य पदार्थांमधील कॅलरी व प्रोटीन यांचें प्रमाण

आहारांतील पदार्थ	प्रत्येक औंसामधील कॅलरींची किंमत	प्रत्येक औंसामधील प्रोटीनचें ग्रॅममध्ये प्रमाण
धान्ये		
तांदुळ	१००	२.४
गहू	९८	३.४
भाजरी	१०२	३.३
ज्वारी	१०१	३.०
सरासरी	१०१.५	३.२
डाळी		
मसुराची डाळ	९८	७.१
तुरीची डाळ	९५	६.३
सरासरी	९६.५	६.७
पालेभाज्या व फळभाज्या		
मेथी	१९	१.४
पालक	९	०.५
भाठ	१३	१.४
वांगी	३४	१.३
कांदे	५६	०.४
बटाटे	९९	०.५
सरासरी	३८.३	०.९
मासे	२६	५.७

*मूळ : "हेल्थ बुलेटिन नं. २३" ऐकरॉइड (४थी आवृत्ति १९५१).

क्रमांक १२-१३ या तक्त्यांत पाहणी केलेल्या सर्व केंद्रांतील दैनिक आहारांतील धान्ये, डाळी,
भाज्या व मासळी यांची कॅलरींत किंमत दिली आहे. या तक्त्यावरून दिसून येईल की, प्रत्येक
प्रौढाच्या आहाराची कॅलरींतील किंमत ही बोरी येथे सर्वांत कमी म्हणजे २१०० व मुदलगी येथे
सर्वांत जास्त म्हणजे ३१०० एवढी होती. या दोन मर्यादांत इतर केंद्रांमधील आहाराची कॅलरींतली
किंमत होती. सामान्यपणे मुदलगी व धानोरें येथे प्रत्येक प्रौढामागे कॅलरींचें प्रमाण इतर केंद्रांच्या
मानाने जास्त होतें.

क्रमांक १२-१४ या तक्त्यांत पाहणीच्या केंद्रांतील कुटुंबांत दररोजच्या आहारांतील धान्ये,
डाळी, भाज्या व मासळी यांच्यांतील प्रोटीनचा अंश किती आहे हें दाखविलें आहे. या तक्त्यावरून

लक्षांत येईल की, वेगवेगळ्या केंद्रांमधल्या आहारांतल्या प्रोटीनचें प्रमाण कॅलरीतील प्रमाणाप्रमाणेच सामान्यतः होतें. मुदलगी व धानोरें येथील आहारांत इतर केंद्रांच्या मानाने प्रोटीनचें प्रमाण अधिक होतें. बोरी व मिठबाव येथे आहारांतील प्रोटीनचें प्रमाण बरेंच कमी होतें.

तक्ता क्रमांक १२-१३

पाहणी केलेल्या केंद्रांतील प्रत्येक प्रौढामागे खाण्यांत येणाऱ्या विविध पदार्थांची कॅलरींत किंमत

खाण्याचा पदार्थ	बोरी	धानोरें	मिरजगांव	मिठबाव	मुदलगी	नालवार
तांदुळ	११०.०	१४१.०	५०.०	१३७१.०	४९३.०	१३४.०
गहू	१९३.१	११८.६	८७.२	४.९	१८९.१	३१.४
ज्वारी, बाजरी						
अथवा मका	१५७४.३	२१६७.०	२२२५.९	८५१.६	२११८.३	२१४७.७
डाळी	२३८.४	२१५.२	१२८.४	६८.५	१८५.३	१८१.४
भाज्या	५३.६	५३.६	३४.५	१५.३	१६४.७	२३.०
मासे	—	—	—	७८.०	—	—
एकूण	२१६९.४	२६९५.४	२५२६.०	२३८९.३	३१५०.४	२५१७.५

तक्ता क्रमांक १२-१४

पाहणी केलेल्या केंद्रांतील प्रत्येक प्रौढामागे प्रोटीनचें घेवण्याचें प्रमाण

आहारांतील पदार्थ	बोरी	धानोरें	मिरजगांव	मिठबाव	मुदलगी	नालवार
तांदुळ	२.६	३.४	१.२	३२.९	११.८	३.२
गहू	६.७	४.१	३.०	०.२	६.६	१.१
ज्वारी, बाजरी						
किवा मका	४८.९	६७.२	६९.१	२६.४	६५.७	६६.६
डाळी	१६.५	१४.९	८.९	४.८	१२.९	१२.६
पालेभाज्या	१.३	१.३	०.८	०.४	३.९	०.५
मासे	—	—	—	१७.१	—	—
एकूण	७६.०	९०.९	८३.०	८१.८	१००.९	८४.०

साधारण प्रौढ पुरुषाला ८२ ग्रॅम प्रोटीन दरदिवशी लागतें असा अंदाज केला जातो. या अंदाजाप्रमाणे बोरीशिवाय इतर सर्व केंद्रांत प्रोटीनचें प्रमाण समाधानकारक असलेलें दिसतें. मुदलगी व धानोरें येथे हें प्रमाण विशेष चांगलें आढळतें. याचा अर्थ हा की, पाहणीतील केंद्रांतील सर्वसामान्य माणसाचा आहार प्रोटीनमध्ये कमी पडत नव्हता. पण यांत सर्वसामान्य परिस्थिती-पेक्षा कांही वेगळें आहे असें नाही. डॉ. व्ही. एन्. पटवर्धन यांनी 'न्युट्रिशन इन इंडिया' या पुस्तकांत

हिदुस्थानांतील आहारांतल्या प्रोटीनच्या प्रमाणाची जी चर्चा केली आहे, तिच्यावरून पाहणीतील खंड्यांची परिस्थिति कांही विशेष वेगळी आहे असें मानण्याचें कारण दिसत नाही.

आतांपर्यंतच्या चर्चेवरून पाहणीतील लोकांचा आहार कसा आहे याची कल्पना येऊं शकेल. या आहारांतली स्थूल विशेषांचेंच आम्ही वर्णन केले आहे. आहारांतली विटॅमिनचें, स्निग्धतेचें किंवा खनिज सत्वाचें प्रमाण काय आहे याचा अंदाज आम्ही केला नाही. आतां यापुढे पाहणीच्या केंद्रांत उपासमारीचीं जीं उदाहरणें आढळलीं, त्यांचें वर्णन करित आहोंत.

नेहमीच्या उपासमारीची व कांही कालावधीच्या उपासमारीचीं उदाहरणें जवळजवळ सगळ्या केंद्रांत आढळलीं. परंतु मिठबाव येथें पाहणीतील ९५ कुटुंबांपैकी ४३ कुटुंबांनी नेहमीच उपासमार होत असल्याचें सांगितलें आणि ६ कुटुंबांनी कांही कांही ऋतूंत उपासमार होत असल्याचें सांगितलें. या उपासमारीचा काळ १ ते ९ महिन्यांपर्यंत कमी अधिक असे. १३ कुटुंबांनी उपासमार होत असल्याचेंहि सांगितलें आणि अगोदर प्रत्येक प्रौढामागे दररोज २१ औंस आहारांत येतात असेंहि सांगितलें होतें. याला कारण मिठबाव येथील आहारांत तांदुळाचें प्रमाणच अतिशय असल्यामुळे आणि तांदुळाची पोषक व रक्षक शक्ति बरीच कमी असल्यामुळे माणशीं बऱ्याच अधिक प्रमाणांत तांदुळ खाणें अवश्य असावें.

उपासमारीच्या उदाहरणांचा विचार करतांना उपासमारीची आम्ही स्पष्ट अशी व्याख्या ठरवली नव्हती. उपासमार होते असें ज्यांनी सांगितलें, त्यांचें तें म्हणणें आम्ही तसेंच मान्य केले. परंतु ही माहिती इतर प्रकारांनी मात्र आम्ही पारखून घेतली. मिठबाव येथे उपासमार सर्वसामान्य असल्यामुळे ज्यांनी उपासमार होते असें सांगितलें त्यांचीं उदाहरणें इतर कुटुंबाहून वेगळीं काढलीं. तेथे पाहणींत निवडलेल्या ९५ कुटुंबांपैकी ४३ कुटुंबांत उपासमार होत होती. या उपासमारीची शेकडा २५ कुटुंबांत १० औंसापेक्षा कमी धान्य आहारांत होतें. आणखी शेकडा २५ कुटुंबांत १० ते १९ औंसपर्यंत धान्य आहारांत येत होतें. उरलेल्या बहुतेक कुटुंबांत २७ औंसापेक्षा कमी धान्य आहारांत येत होतें. उपासमार न होणाऱ्या कुटुंबांपैकी शेकडा २५ कुटुंबांत १५ ते २० औंस धान्याचा आहार, इतर शेकडा २५ कुटुंबांत २० ते २६ औंस धान्याचा आहार आणि उरलेल्या शेकडा ५० कुटुंबांत २६ ते ४० औंस धान्याचा आहार असल्याचें सांगण्यांत आलें होतें. मिठबावच्या उपाशी कुटुंबांसंबंधी कांही तपशील पुढे दिला आहे.

मिठबाव येथे पाहणी केलेल्या कुटुंबांपैकी ५४ कुटुंबांचें वार्षिक उत्पन्न ३०० रुपयांच्या खाली होतें. या कुटुंबांपैकी ३२ कुटुंबांनी नेहमीच उपासमार होत असल्याचें सांगितलें. मिठबाव येथील कामकरी कुटुंबांत उपासमार ही नेहमीची होती. कारण उत्पन्नाचें कोणतेंच शाश्वतीचें साधन त्यांना उपलब्ध नव्हतें. शेतमजुरीवर अवलंबून राहणारी ५ कुटुंबे व इतर मजुरीवर अवलंबणारे १ कुटुंब नेहमी उपासमारीने गांजलेले असे. स्वतःची शेती करणाऱ्या कुटुंबांतहि उपासमार आढळली. शेती करणाऱ्या ३० कुटुंबांपैकी १७ कुटुंबांनी नेहमीची उपासमार व एका कुटुंबाने मधून-मधून उपासमार होत असल्याचें सांगितलें. मिठबाव येथील शेती ही तिच्यावर अवलंबणाऱ्यांच्या उदरनिर्वाहासाठी बरीच अपुरी आहे याचें हें सूचक आहे.

मिठबावच्या खालोखाल नालवार येथे अनेक उपाशी कुटुंबे आढळलीं. पाहणी केलेल्या एकूण १०१ कुटुंबांपैकी १३ कुटुंबांनी नेहमीची उपासमार व ३० कुटुंबांनी मधूनमधून उपासमार होत असल्याचें सांगितलें.

धानोरें येथे हंगामी उपासमारीचीं १२ उदाहरणें व नेहमीच्या उपासमारीचीं २ उदाहरणें आढळलीं. या केंद्रांत शेतमजुरीवर अवलंबणाऱ्या १० कुटुंबांपैकी ८ कुटुंबांनी उपाशी राहत असल्याचें सांगितलें. बोरी येथे हंगामी उपासमारीचीं ३ व नेहमीच्या उपासमारीचें १ उदाहरण होतें. मिरजगांव व मुदलगी येथे मात्र उपासमारीचें एकेकच उदाहरण आढळलें.

आहारांतील फरकासंबंधी जी माहिती आम्ही गोळा केली, तिच्यावरून प्रत्येक केंद्रांतील आहाराचा तोचतोपणा स्पष्ट दिसून आला. सकाळ-संध्याकाळ भाकरी व फरक म्हणूनहि भाकरी असाच कंटाळवाणा आहार सर्वत्र दिसून आला.

