



जिल्हा  
सामाजिक व आर्थिक  
समालोचन

रत्नागिरी जिल्हा

१९९३-९४



अर्थ व सांख्यिकी संचालनालय  
महाराष्ट्र शासन  
मुंबई

रत्नागिरी जिल्हा

सांख्यिक व आर्थिक

समालोचन

१९९३-९४

अर्थ व सांख्यिकी संशोधन मंडळ,  
महाराष्ट्र शासन,  
मुंबई.

जिल्हा सामाजिक व आर्थिक समालोचन

वर्ष १९९३-९४

अनुक्रमणिका

| अ.क्र. | विषय   | तक्ता क्रमांक | पृष्ठ क्रमांक |
|--------|--|---------------|---------------|
| १      | २  | ३             | ४             |
|        | <u>भाग - १</u>   |               |               |
|        | १] दृष्टीक्षेपात जिल्हा  | -             | I ते VII      |
|        | २] सामाजिक व आर्थिक समालोचन  | -             | १ ते ३०       |
|        | <u>भाग - २</u>   |               |               |
|        | <u>१. क्षेत्र व लोकसंख्या</u>  |               |               |
| १]     | १९९१ च्या जनगणनेनुसार तालुकावार क्षेत्रफळ, घरे व लोकसंख्या                                       | १. १          | १ ते २        |
| २]     | १९६१ पासूनचा लोकसंख्येतील द्वावर्षिक फरक   | १. २          | ३ ते ४        |
| ३]     | १९९१ च्या जनगणनेमुळे लोकसंख्या गटानुसार गावाचे तालुकावार वर्गीकरण                                | १. ३          | ५ ते ६        |
| ४]     | १९९१ च्या जनगणनेमुळे लोकसंख्या गटानुसार शहराचे तालुकावार वर्गीकरण                                | १. ४          | ७.            |
| ५]     | १९९१ च्या जनगणनेनुसार काम करणारे व काम न करणाऱ्यांची संख्या                                      | १. ५          | ८ ते १०       |
| ६]     | १९८१ च्या जनगणनेमुळे लोकसंख्येचे वयोगटानुसार वर्गीकरण  | १. ६[अ]       | ११            |
| ७]     | १९८१ च्या जनगणनेमुळे लोकसंख्येचे धर्मानुसार वर्गीकरण   | १. ६[ब]       | १२ ते १३      |
| ८]     | १९९१ च्या जनगणनेनुसार अनुसूचित जाती व अनुसूचित जमातीकरिता आकडेवारी.                              | १. ७          | १४ ते १५      |
| ९]     | १९९१ च्या जनगणनेनुसार भिंती/छप्परे यासाठी वापरलेल्या साधनसामुग्रीनुसार घरांचे वर्गीकरण           | १. ८          | १६ ते १७      |
| १०]    | १९९१ च्या जनगणनेनुसार आकार व मालकीच्या स्थितीनुसार ग्रामीण/नागरी क्षेत्रातील कुटुंबांचे वर्गीकरण | १. ९          | १८            |
| ११]    | १९९१ च्या जनगणनेनुसार जनगणना घरे आणि त्यांचा वापर  | १. ११         | १९            |

| १   | २   | ३       | ४        |
|-----|---|---------|----------|
|     | २. <u>हवामान</u>  |         |          |
| १२] | निवडक केंद्रातील पर्जन्य दिवसांची संख्या व एकूण पर्जन्य   | २. १    | २०, २१   |
| १३] | निवडक केंद्रातील कमाल व किमान तपमान   | २. २    | २२       |
|     | ३. <u>कृषी</u>  |         |          |
| १४] | जमीनीचा वापर  | ३. १    | २३ ते २६ |
| १५] | तालुकावार निरनिराळ्या पिकाखालील क्षेत्र   | ३. २    | २७ ते ३४ |
| १६] | मुख्य पिकांचे दर हेक्टरी उत्पन्न व एकूण उत्पादन   | ३. ३    | ३५       |
| १७] | विविध साधनानी ओलिताखाली असलेले तालुकावार क्षेत्र  | ३. ४    | ३६       |
| १८] | निरनिराळ्या पिकाखालील ओलिताचे तालुकावार क्षेत्र   | ३. ५    | ३७ ते ४२ |
| १९] | तालुकावार सिंचन विहिरी व इतर विहिरी   | ३. ६[अ] | ४३, ४४   |
| २०] | तालुकावार कुप नलिका/हातपंप/विद्युत पंप  | ३. ६[ब] | ४५       |
| २१] | विहिरीखेरीज लघुपाटबंधा-यांची कामे   | ३. ७    | ४६       |
| २२] | मध्यम व मोठे पाटबंधारे प्रकल्प यासुळे मिळणारे क्षेत्र व मिळणारे फायदे   | ३. ८    | ४७, ४८   |
| २३] | कृषी गणना १९८५-८६ नुसार वडित धारण जमिनीची संख्या व त्याचे क्षेत्रफळ, ओलिताखाली वडित धारण जमीन आणि ओलिताखालील निव्वळ क्षेत्र आणि वडित्या प्रकारानुसार आणि क्षेत्रफळ श्रेणीनुसार वडित धारण जमिनीची संख्या | ३. ९    | ४९, ५०   |
| २४] | पशुगणना १९८७ नुसार तालुकावार कृषी विषयक अवजारे  | ३. १०   | ५१       |
| २५] | डुकरांचे, टंचाई व टंचाई सद्बुद्ध परिस्थितीची माहिती   | ३. ११   | ५२, ५३   |
| २६] | टंचाईच्या पूर्वेतिहासानुसार कठीण व इतर टंचाईग्रस्त भाग ठरविण्याबाबत माहिती  | ३. १२   | ५४, ५५   |
|     | ४. <u>पशुसंवर्धन, वने, मत्स्यव्यवसाय</u>  |         |          |
| २७] | १९८७ च्या पशुगणनेप्रमाणे तालुकावार पशुधन  | ४. १    | ५६ ते ५९ |
| २८] | जिल्ह्यातील पशुवैद्यकीय संस्थांची तालुकावार संख्या  | ४. २    | ६०, ६१   |
| २९] | रोगांच्या प्रकारानुसार पशुंच्या मृत्यूंची संख्या  | ४. ३    | ६२       |
| ३०] | विविध पशुवैद्यकीय संस्थांचे कार्य   | ४. ३[अ] | ६३       |

| १   | २   | ३     | ४        |
|-----|---|-------|----------|
| ३१] | भान्यताप्राप्त पशुवध गृहे आणि प्रत्येक पशुवध गृहात कत्तल केल्या पशुंची संख्या                 | ४. ४  | ६४       |
| ३२] | जिल्ह्यातील वन क्षेत्र  | ४. ५  | ६५       |
| ३३] | जिल्ह्यातील मुख्य व गौण उत्पादने  | ४. ६  | ६६       |
| ३४] | जिल्ह्यातील भूजल मत्स्य व्यवसाय   | ४. ७  | ६७       |
| ३५] | जिल्ह्यातील सागरी मत्स्यव्यवसाय   | ४. ८  | ६८       |
|     | <b>५. रोजगार, उद्योग, खनिज व वीज</b>  |       |          |
| ३६] | कारखान्यातील कामगारांची दैनिक सरासरी संख्या   | ५. १  | ६९ ते ७३ |
| ३७] | चालू कारखान्यांचे कामगारांच्या संख्येनुसार उद्योग विभाग वर्गीकरण                              | ५. २  | ७४ ते ७६ |
| ३८] | जिल्हाच्या विभागांच्या संख्येनुसार कारखान्यांचे वर्गीकरण                                      | ५. ३  | ७७ ते ७९ |
| ३९] | उद्योगांच्या महत्त्वाच्या बाबींची आकडेवारी [वार्षिक उद्योग पाहणी]                             | ५. ४  | ८० ते ८१ |
| ४०] | रोजगार विनियम केंद्रातील आकडेवारी   | ५. ५  | ८२ ते ८३ |
| ४१] | व्यवसाय मार्गदर्शन कार्यक्रम  | ५. ६  | ८४       |
| ४२] | कर्मचारीगणना १९९३ जिल्ह्यातील कर्मचा-यांची संख्या   | ५. ७  | ८५       |
| ४३] | निरनिराळ्या उद्योगातील रोजगार   | ५. ८  | ८६       |
| ४४] | विस्तृतीकरण झालेल्या शहरांची व गावांची संख्या व त्यांची लोकसंख्या                             | ५. ९  | ८७       |
| ४५] | विजेचा वापर   | ५. १० | ८८       |
|     | <b>आर्थिक गणना १९९०</b>   |       |          |
| ४६] | कृषी व विंगर कृषी उद्योग  | ५. ११ | ८९ ते ९० |
| ४७] | पुरुष उद्योग गटानुसार उद्योगांची संख्या आणि सर्वसाधारणपणे नेहमी काम करणा-या कामगारांची संख्या | ५. १२ | ९१       |
| ४८] | महत्त्वाच्या उद्योग गटानुसार विंगर कृषी आस्थापनांची संख्या                                    | ५. १३ | ९२       |
| ४९] | महत्त्वाच्या उद्योग गटानुसार विंगर कृषी आस्थापनेतील कामगारांची संख्या                         | ५. १४ | ९३       |
| ५०] | विंगर कृषी सहकारी आस्थापना [सर्व उद्योग गट सकत्र]   | ५. १५ | ९४       |

| १   | २  | ३        | ४          |
|-----|--|----------|------------|
| ५१] | प्रमुख उद्योग गटानुसार सहकारी औद्योगिक व रोजगार यांची संख्या   | ५. १६    | १५         |
| ५२] | उत्पादन व दुरुस्ती सेवा या उद्योग गटातील स्वकार्यरत उद्योगांची व त्या उद्योगात नेहमी काम करणा-या व्यक्तींची संख्या             | ५. १७[अ] | १६         |
| ५३] | उत्पादन व दुरुस्ती सेवा या उद्योग गटातील आस्थापनाची व त्या उद्योगात नेहमी काम करणा-या व्यक्तींची संख्या                        | ५. १७[ब] | १७         |
| ५४] | घाऊ व किरकोळ व्यापार या उद्योगगटातील स्वकार्यरत उद्योगांची व त्या उद्योगात नेहमी काम करणा-यांची संख्या                         | ५. १८[अ] | १८         |
| ५५] | घाऊ व किरकोळ व्यापार या उद्योगगटातील आस्थापनाची व त्या उद्योगात नेहमी काम करणा-या व्यक्तींची संख्या                            | ५. १८[ब] | १९         |
| ५६] | सामूहिक, सामाजिक व व्यक्तिगत सेवा या उद्योग गटातील स्वकार्यरत उद्योगांची व त्या उद्योगात नेहमी काम करणा-या कर्मचा-यांची संख्या | ५. १९[अ] | १००        |
| ५७] | सामूहिक, सामाजिक व व्यक्तिगत सेवा या उद्योग गटातील आस्थापनाची व त्या उद्योगात नेहमी काम करणा-या कर्मचा-यांची संख्या            | ५. १९[ब] | १०१        |
| ५८] | सर्व गट मिळून एकत्र या उद्योग गटातील स्वकार्यरत उद्योगांची व त्या उद्योगात नेहमी काम करणा-या कर्मचा-यांची संख्या.              | ५. २०[अ] | १०२        |
| ५९] | सर्व गट मिळून एकत्र या उद्योग गटातील आस्थापना व त्या उद्योगात नेहमी काम करणा-या कर्मचा-यांची संख्या                            | ५. २०[ब] | १०३        |
|     | <u>६. सहकार</u>  |          |            |
| ६०] | विविध प्रकारच्या सहकारी संस्था   | ६. १     | १०४ ते १०५ |
| ६१] | जिल्ह्यातील सर्व प्रकारच्या संस्थांची माहिती   | ६. २     | १०६        |
| ६२] | जिल्ह्यातील सर्व प्रकारच्या सहकारी संस्थांची लेखा परिक्षा वगैरेमागे वर्गवारी   | ६. ३     | १०७        |


| १                                | २   | ३       | ४          |
|----------------------------------|---|---------|------------|
| ६३]                              | जिल्ह्यातील राज्य आणि जिल्हा पातळी वरील सहकारी विकासाचे कार्य               | ६. ४    | १०८ ते १०९ |
| ६४]                              | जिल्ह्यातील प्राथमिक कृषी संस्थांचे कार्य                                   | ६. ५    | ११० ते १११ |
| ६५]                              | जिल्ह्यातील शेतकरी सेवा संस्थांचे कार्य                                     | ६. ६    | ११२ ते ११३ |
| ६६]                              | जिल्ह्यातील लैंगिक संस्थेचे कार्य   | ६. ७    | ११४ ते ११५ |
| ६७]                              | जिल्ह्यातील प्राथमिक कृषी सहकारी संस्थांमार्फत विलेनी पिक कर्जे             | ६. ८    | ११६        |
| ६८]                              | जिल्ह्यातील शेतकरी सेवा सहकारी संस्थांमार्फत विलेनी पिक कर्जे               | ६. ९    | ११७        |
| ६९]                              | जिल्ह्यातील आदिवासी सहकारी संस्थांमार्फत विलेनी पिक कर्जे                   | ६. १०   | ११८        |
| ७०]                              | जिल्ह्यातील बिगर शेतकरी सहकारी पतसंस्थेचे कार्य                             | ६. ११   | ११९        |
| ७१]                              | जिल्ह्यातील जिल्हा आणि प्राथमिक पणन संस्थांचे कार्य                         | ६. १२   | १२० ते १२१ |
| ७२]                              | जिल्ह्यातील उत्पादक संस्था आणि सामाजिक सेवा संस्थांचे कार्य                 | ६. १३   | १२२        |
| ७३]                              | जिल्ह्यातील उत्पादक संस्था आणि सामाजिक सेवा संस्थांचे प्रवृत्तीचे कार्य     | ६. १४   | १२३ ते १२४ |
| ७४]                              | नियंत्रित बाजारपेठांची तालुकावार माहिती                                     | ६. १५   | १२५        |
| ७५]                              | जिल्ह्यातील सावकारांची संख्या आणि त्यांनी विलेनी कर्जे                      | ६. १६   | १२६        |
| <b>७. वैद्यकीय व आरोग्य सेवा</b> |   |         |            |
| ७६]                              | सार्वजनिक संस्थांमार्फत उपलब्ध असलेल्या वैद्यकीय सुविधांची तालुकावार माहिती | ७. १    | १२७        |
| ७७]                              | नोंदणी केलेल्या जन्म व मृत्यूंची संख्या                                     | ७. २    | १२८ ते १२९ |
| ७८]                              | विविध कारणानुसार मृत्यूंची संख्या   | ७. ३    | १३०        |
| ७९]                              | माता बाल संगोपन कार्यक्रमांतर्गत लस टोचणी                                   | ७. ४[अ] | १३१ ते १३२ |
| ८०]                              | पटणी लस टोचणी विषयक आकडेवारी  | ७. ४[ब] | १३३        |
| ८१]                              | जिल्ह्यातील कुटुंबनियोजन केंद्रांची संख्या                                  | ७. ५    | १३४        |
| <b>८. शिक्षण</b>                 |   |         |            |
| ८२]                              | १९९१ च्या जनगणनेनुसार तालुकावार साक्षरता                                    | ८. १    | १३५ ते १३६ |
| ८३]                              | शैक्षणिक संस्था, शिक्षकांची संख्या व विद्यार्थ्यांची संख्या                 | ८. २    | १३७        |

| १                          | २   | ३      | ४          |
|----------------------------|---|--------|------------|
| ८४]                        | पूर्व प्राथमिक, प्राथमिक, माध्यमिक व महावि-<br>द्यालयातील विद्यार्थ्यांची स्तर निहाय संस्था<br>आणि मागासवर्गीय विद्यार्थ्यांची वर्गवारी | ८.३    | १३८ ते १३९ |
| ८५]                        | उत्तर प्रकारच्या शैक्षणिक संस्था  | ८.४    | १४०        |
| ८६]                        | आर्थिकदृष्ट्या मागासलेल्यांना मिळणारी<br>शोफत शिक्षणाची सवलत  | ८.५    | १४१        |
| ८७]                        | प्राथमिक शिक्षणावरील खर्च   | ८.६    | १४२        |
| ८८]                        | जिल्ह्यातील व्यवसाय मार्गदर्शन व<br>तांत्रिक शाळा   | ८.७    | १४३        |
| ८९]                        | जिल्ह्यातील प्रौढ शिक्षण केंद्र   | ८.८    | १४४        |
| ९०]                        | शिक्षकांकरिता प्रशिक्षण संस्था  | ८.९    | १४५        |
| <b>९. दणवळण व वाहतूक</b>   |   |        |            |
| ९१]                        | रेल्वे मार्गाची लांबी   | ९.१[अ] | १४६        |
| ९२]                        | रेल्वे स्थानकांची तालुकावर यादी   | ९.१[ब] | १४७        |
| ९३]                        | प्रकार व पृष्ठभाग यानुसार रस्त्याची लांबी   | ९.२    | १४८        |
| ९४]                        | वापरात असलेल्या मोटारवाहनांची संख्या  | ९.३    | १४९        |
| ९५]                        | महाराष्ट्र राज्य मार्ग परिवहन मंडळाची<br>प्रवासी वाहतूक आकडेवारी  | ९.४    | १५०        |
| ९६]                        | सहत्वाच्या रस्त्यावरील वाहतूक गणना  | ९.५    | १५१ ते १६५ |
| ९७]                        | पोस्ट, तारखाले व दूरध्वनी सेवा, रेडीओ<br>व दूरदर्शन संघ यांची आकडेवारी  | ९.६    | १६६        |
| <b>१०. स्थानिक संस्था.</b> |   |        |            |
| ९८]                        | स्थानिक संस्थांचे उत्पन्न व खर्च  | १०.१   | १६७        |
| ९९]                        | ग्रामपंचायतीचे उत्पन्न व खर्च   | १०.२   | १६८ ते १६९ |
| १००]                       | जिल्हा परिषदांचे जायदार उत्पन्न व खर्च  | १०.३   | १७० ते १७१ |
| १०१]                       | महानगरपालिका/नगरपालिकांचे उत्पन्न<br>व खर्च   | १०.४   | १७२ ते १७३ |
| <b>११. योजना</b>           |   |        |            |
| १०२]                       | विविध विकास शिषाखाती झालेल्या योजना-<br>तर्गत खर्च  | ११.१   | १७४ ते १७६ |
| १०३]                       | योजनाखालील भौतिक सहत्वाची साधने   | ११.२   | १७७ ते १८४ |
| १०४]                       | रोजगार हमी योजना  | ११.३   | १८५        |
| १०५]                       | रोजगार हमी योजने खाली घेतलेली कामे,<br>त्यावरील रोजगार व खर्च   | ११.४   | १८६        |



| १    | २  | ३      | ४          |
|------|--|--------|------------|
| १०६] | गणप्याच्या पाण्याच्या सोयी व टंचाई<br>संधी केलेल्या उपयोजना                                | ११. ५  | १८७ ते १८८ |
| १०७] | अधिक उत्पादन देणा-या संकरीत व सुधारीत<br>पिकांच्या जातीखालील सर्वसाधारण क्षेत्र            | ११. ६  | १८९        |
| १०८] | जिल्ह्यातील रासायनिक खतांचे वाटप   | ११. ७  | १९०        |
| १०९] | जिल्ह्यातील साखर कारखाने   | ११. ८  | १९१        |
| ११०] | सुग्ध संस्थांची तालुकावर भाडिती  | ११. ९  | १९२        |
| १११] | अयर्षण पवण कार्यक्रमांची प्रगती  | ११. १० | १९३        |
| ११२] | समात्मिक आदीवासी विकास कार्यक्रमांची<br>प्रगती, त्यावरील तरतुद व खर्च                      | ११. ११ | १९४        |
| ११३] | वीस कलमी कार्यक्रम   | ११. १२ | १९५ ते १९६ |
| ११४] | विशेष घटक योजना  | ११. १३ | १९७        |
| ११५] | जिल्ह्याचा स्थानिक विकास कार्यक्रम   | ११. १४ | १९८        |
|      | <u>१२. किंमती व निर्देशांक</u>   |        |            |
| ११६] | निवडक शेती मालाच्या सरासरी वाडक<br>किंमती  | १२. १  | १९९        |
| ११७] | जिल्हा मुख्यालयाच्या ठिकाणच्या<br>सव्त्तुंच्या सरासरी किरकोळ<br>किंमती                     | १२. २  | २०० ते २०३ |
| ११८] | सुंदई केंद्रातील कामगारांचे गाडक<br>किंमतीचे निर्देशांक                                    | १२. ३  | २०४        |
|      | <u>१३. न्याय व प्रशासन</u>   |        |            |
| ११९] | जिल्ह्यातील पोलिस दलाची एकूण संख्या  | १३. १  | २०५        |
| १२०] | गुन्हेधासंधीची आकडेवारी  | १३. २  | २०६ ते २०७ |
| १२१] | तुरुंगात दाखल केलेले गुन्हेगार   | १३. ३  | २०८        |
| १२२] | तुरुंगात दाखल झालेल्या गुन्हेगारांचे<br>वर्गो गटानुसार व शैक्षणिक पात्रतेनुसार<br>वर्गीकरण | १३. ४  | २०९        |
| १२३] | ध्याणी व फौजदारी न्यायालयात<br>निकालात काढलेली कासे  | १३. ५  | २१०        |

| १    | २  | ३     | ४          |
|------|--|-------|------------|
|      | १४. <u>बँकींग व विसा</u>   |       |            |
| १२४] | बँक कार्यालये वर्गीकृत बँकांची संख्या,<br>त्यांच्या ठेवी व कर्जे   | १४. १ | २११        |
| १२५] | संयुक्त भांडवली संस्था   | १४. २ | २१२        |
| १२६] | उत्तरविलेल्या विसा पत्रांची संख्या व<br>विम्याची रक्कम   | १४. ३ | २१३        |
|      | १५. <u>संकीर्ण</u>   |       |            |
| १२७] | चित्रपटगृहा विषयीची आकडेवारी   | १५. १ | २१४        |
| १२८] | जिल्ह्यातील गोळा केलेली अल्पबचतीची<br>रक्कम  | १५. २ | २१५        |
| १२९] | तालुकावार गोळा केलेला जमीन मंडसुल  | १५. ३ | २१६        |
| १३०] | छापखाने आणि छापलेली व प्रकाशित<br>केलेली वर्तमानपत्रे आणि नियतकालिके   | १५. ४ | २१७ ते २१८ |
| १३१] | रुस्त धान्य दुकानांना पुरविलेला<br>तांदुळ, गडू, व साखर   | १५. ५ | २१९        |
| १३२] | सागणी व वसूल केलेले धान्य  | १५. ६ | २२०        |
| १३३] | १९९१ मधील लोकसभा निवडणूक, १९९०<br>मधील विधानसभा निवडणूक व १९९३ मधील<br>विधानसभा पोट निवडणूक यासंबंधीची<br>आकडेवारी | १५. ७ | २२१ ते २२२ |
| १३४] | अधिकारी व प्रवासी यांचेसाठी अस्तित्वा<br>दगल्यांची आकडेवारी  | १५. ८ | २२३        |
| १३५] | निवडक निर्देशांकाचे कल   | १५. ९ | २२४ ते २३० |



भागः ३

जिल्हा दृष्टिक्षेपात

पान १ ते VIII

आर्थिक समालोचन

पान ३ ते ३०

दृष्टिधेपात जिल्हा

जिल्हा - रत्नागिरी

| अ. क्र. | बाब                                    | परिमाण      | १९९३-९४        |                 |
|---------|--|-------------|----------------|-----------------|
|         |  |             | जिल्हा         | महाराष्ट्र      |
| १       | २                                      | ३           | ४              | ५               |
| [एक]    | <u>प्राकृतिक रचना</u>                  |             |                |                 |
|         | <u>अ] भौगोलिक स्थान</u>                |             |                |                 |
|         | १] उत्तर अक्षांश                       | अंश         | १६.३० ते १८.०४ | १६.४ ते २२.१०   |
|         | २] पूर्व रेखांश                        | "           | ७३.०२ ते ७३.५२ | ७२.६ ते ८०.९०   |
|         | <u>ब] हवामान [१९९३]</u>                |             |                |                 |
|         | १] किमान                               | सेल्सिअस    | १८.६ [रत्ना.]  | २.८             |
|         | २] कमाल                                | "           | ३३.४ [—"]      | ४८.७            |
|         | ३] पर्जन्य [सरासरी]                    | मी. मी.     | ३६१७           | उ. ना.          |
|         | <u>क] प्रशासकीय विभाग [१९९४]</u>       |             |                |                 |
|         | १] तालुके                              | संख्या      | ९              | ३०३             |
|         | २] पंचायत समित्या                      | "           | ९              | २९८             |
|         | ३] टंचाईग्रस्त तालुके                  | "           | निरंक          | ८५              |
|         | ४] सकारित्यक ग्रामिण विकास प्रकल्प गट  | "           | ९              | २९८             |
|         | ५] शहरे                                | "           | ८              | ३३६             |
|         | ६] गांवे [एकूण]                        | "           | १५१९           | ४३,०२७          |
|         | १. बिर्जन                              | "           | ४              | २,६१५           |
|         | २. वस्ती असलेली                        | "           | १५१५           | ४०,४१२          |
|         | ७] क्षेत्रफळ                           | चौ. कि. मी. | ८२४९           | ३,०७,७१३        |
| [दोन]   | <u>प्रशासकीय संस्था [३१.३.९४ रोजी]</u> |             |                |                 |
|         | १] पंचायत समित्या                      | संख्या      | ९              | २९८             |
|         | २] मंडानगरपालिका                       | "           | निरंक          | १२              |
|         | ३] नगरपरिषदा                           | "           | ४              | २३१             |
|         | ४] कटक मंडळे                           | "           | निरंक          | ७               |
|         | ५] ग्रामपंचायती                        | "           | ८३१            | २७,२४७          |
|         | [गट ग्रामपंचायती धरून]                 |             |                |                 |
|         | ६] पोलिस स्टेशन [३१.३.९४]              | "           | १२             | [१.३.९३]<br>८६७ |
|         | ७] पोलिस आउट पोस्ट [३१.३.९४]           | "           | ३०             | १,४४७           |

| १     | २  | ३                                    | ४     | ५     |
|-------|--|--------------------------------------|-------|-------|
| [तीस] | लोक संख्या [१९९१]                            |                                      |       |       |
| १]    | ग्रामीण                                      | आकडे हजारात                          | १४०६  | ४८३२६ |
| २]    | नागरी  | —"—                                  | १३८   | ३०५४२ |
| ३]    | एकूण   | —"—                                  | १५४४  | ७८९३७ |
| ४]    | अनुसूचित जाती                                | —"—                                  | २७    | ८७५८  |
| ५]    | अनुसूचित जातीच्या लोकसंख्येची टक्केवारी.     | टक्केवारी                            | १.७५  | ११.०९ |
| ६]    | अनुसूचित जमातीची लोकसंख्या                   | आकडे हजारात                          | १५    | ७३१८  |
| ७]    | अनुसूचित जमातीच्या लोकसंख्येची टक्केवारी.    | टक्केवारी                            | ०.९७  | ९.२७  |
| ८]    | पुरुष  | आकडे हजारात                          | ७००   | ४०८२६ |
| ९]    | स्त्रिया                                     | —"—                                  | ८४४   | ३८११२ |
| १०]   | स्त्रि: पुरुष प्रमाण                         | १००० पुरुषांसाठी स्त्रियांचे प्रमाण  | १२०६  | ९३४   |
| ११]   | वनता   | दर चौ. कि. मी. क्षेत्रातील लोकसंख्या | १८७   | २५७   |
| १२]   | साक्षरतेचे प्रमाण                            |                                      |       |       |
|       | १] एकूण                                      | टक्केवारी                            | ६२.७० | ६४.९  |
|       | २] पुरुष                                     | —"—                                  | ७६.६४ | ७६.६  |
|       | ३] स्त्रिया                                  | —"—                                  | ५१.६१ | ५२.३  |
|       | ४] राज्यात जिल्हयांचा क्रमांक                | क्रमांक                              | १०    | —     |
| [चार] | कृषि [१९९०-९१]                               |                                      |       |       |
| १]    | भौगोलिक क्षेत्र                              | हजार हेक्टर                          | ८१९   | ३०७५८ |
| २]    | जंगलव्याप्त क्षेत्र                          | —"—                                  | ४     | ५२८२  |
|       | त्याची भौगोलिक क्षेत्राची टक्केवारी.         | टक्केवारी                            | ०.५३  | १७.७  |
| ३]    | शेतीला उपलब्ध नसलेली जमीन                    |                                      |       |       |
|       | अ] विंगर शेती वापरण्यातील                    | हजार हेक्टर                          | ७     | १२१२  |
|       | ब] पडिक आणि लागवडी लायक नसलेली               | —"—                                  | १८८   | १७१४  |
|       | क] एकूण [अ + ब]                              | —"—                                  | १९५   | २९२६  |
| ४]    | पडिक जमिनीव्यतिरिक्त लागवड न केलेली इतर जमिन |                                      |       |       |
|       | १] कायम गुरेचरण व इतर                        | —"—                                  | ३२    | १३६३  |
|       | २] झाडे झुडपाखालील जमिन                      | —"—                                  | ४८    | १९०   |
|       | ३] लागवडी योग्य परंतु पड                     | —"—                                  | १२१   | ९८८   |

| १     | २                                   | ३             | ४    | ५      |
|-------|-------------------------------------|---------------|------|--------|
| ५]    | <u>पडीक जमिन</u>                    |               |      |        |
|       | १] चालू पड                          | हजार हेक्टर   | २२   | २१२    |
|       | २] इतर पड                           | "             | १५१  | १०२६   |
| ६]    | <u>पिकाखालील क्षेत्र</u>            |               |      |        |
|       | १] निव्वळ                           | "             | २३८  | १८०६५  |
|       | २] दुसोटा                           | "             | २    | ३३४०   |
|       | ३] एकूण                             | "             | २४१  | २१४०४  |
| ७]    | <u>ओलित क्षेत्र</u>                 |               |      |        |
|       | १] निव्वळ                           | "             | ३    | २५१४   |
|       | २] एकूण                             | "             | ५    | ३२२२   |
| ८]    | <u>महत्वाच्या पिकाखालील क्षेत्र</u> |               |      |        |
|       | <u>[अन्नधान्य]</u>                  | "             | ११८  | १४१८८  |
| ९]    | <u>वहित धारण जमिन [१९९०-९१]</u>     |               |      |        |
|       | १] दोन हेक्टरपेक्षा कमी             | संख्या        | २००१ | ६००२३  |
|       | २] २ ते १० हेक्टर                   | "             | २१२  | ३२२६८  |
|       | ३] १० हेक्टर पेक्षा जास्त           | "             | ११५  | १५०६   |
| १०]   | <u>जमीन महसूल वसूली १९९३-९४</u>     | लाख रुपये     | ३३   | ५६९१   |
| ११]   | <u>जिल्हा परिषदांचा उपकर</u>        |               |      |        |
|       | <u>१९९३-९४</u>                      | हजार रुपये    | ३०८६ | २०१२४७ |
| १२]   | <u>पंचायत समितीचा उपकर</u>          | "             | ५४८  | ९००००  |
| [पाच] | <u>पशुसंवर्धन [पशुगणना-१९८७]</u>    |               |      |        |
|       | १] पशुधन                            | संख्या हजारात | ७३४  | ३६१८६  |
|       | २] गाई व बैल                        | "             | ५४०  | १७३०८  |
|       | ३] म्हशी व रेडे                     | "             | ९०   | ५४४०   |
|       | ४] मेंढ्या                          | "             | *    | १२९५७  |
|       | ५] शेळ्या                           | "             | ८०   |        |
|       | ६] कोंबड्या व बक्रे                 | "             | १०८७ | ३०४८४  |

| १   | २             | ३     | ४         | ५ |
|---|---------------|-------|-----------|---|
| [संघट] ल.कार [१९९३-९४]                                      |               |       |           |   |
| १] तडकारी संस्था  | संख्या        | १०४५  | १२६२९४    |   |
| २] प्राथमिक कृषि सहकारी पत संस्था                           | "             | ३८०   | १९८५८     |   |
| ३] प्राथमिक कृषि सहकारी पत संस्थांची सभासद संख्या           | संख्या हजारगत | २०९   | ८३१४      |   |
| ४] दुग्ध शाळा संस्था  | संख्या        | १५०   | १८०५३     |   |
| ५] प्राथमिक कृषी पत संस्थानी दिलेली कर्जे                   | रु. कोटीत     | १.९८  | ९९२       |   |
| [सात] जलसिंचन १९९४  |               |       |           |   |
| १] पूर्ण झालेले पाटबंधारे प्रकल्प व त्याखालील क्षेत्र       |               |       |           |   |
| १. मोठे प्रकल्प   | संख्या        | -     | २१        |   |
| २. मध्यम प्रकल्प  | संख्या        | २     | १७६       |   |
| १ व २ चे लागभक्षेत्र  | हजार हेक्टर   | ६     | २१८६      |   |
| ३. लघु प्रकल्प [पृष्ठ भाग]                                  | संख्या        | ३२०   | १७००      |   |
| लाभ क्षेत्र [राज्यक्षेत्र]                                  | हजार हेक्टर   | ४     | ७१०       |   |
| ४. सिंचन विडिरीखालील निजणारे क्षेत्र                        | "             | ६     | १३७३      |   |
| [आठ] उद्योग [डिसेंबर, १९९३]                                 |               |       |           |   |
| १] नोंदणीकृत कारखान्यांची संख्या                            | संख्या        | २६१   | ३०००१     |   |
| २] नोंदणीकृत चालू कारखान्यांची संख्या [उत्पादन चालू असलेले] | "             | २२९   | २६१०२     |   |
| ३] साखर कारखान्यांची संख्या [चालू असलेले खाजगी धरून]        | "             | -     | ९४        |   |
| ४] साखर कारखान्यातील साखरेचे उत्पादन                        | ००० म. टन     | -     | २९६८      |   |
| ५] सर्व सूत गिरण्यांची संख्या                               | संख्या        | -     | १८८       |   |
| [नऊ] वीज [३१.३.१९९४]  |               |       |           |   |
| १] वीज पुरवठा केलेली शहरे व खेडी                            | "             | १५२७  | ३९६६१     |   |
| २] विद्युतीकरण झालेल्या गावांची संख्या                      | "             | १५१५  | ३९४१३     |   |
| ३] वीज पुरवठा केले पंपसंच                                   | हजारात        | ९     | १८२६      |   |
| ४] गौदर गॅस-संयंत्रे  | संख्या        | ११९६५ | ४१५०१२    |   |
|   |               |       | [३१.३.९२] |   |

| १      | २   | ३             | ४      | ५         |
|--------|---|---------------|--------|-----------|
| [पुढा] | सांख्यिक आरोग्य [१९९३]  |               |        |           |
|        | १] रुग्णालये  | संख्या        | १४     | ८३०       |
|        | २] रड्यावाने  | "             | ९      | ५७०२      |
|        | ३] प्राथमिक आरोग्य केंद्रे  | "             | ६७     | १६८०      |
|        | ४] प्राथमिक आरोग्य पथके   | "             | ३      | १५१       |
|        | ५] स्वात्मिक बालविकास योजना गट  | "             | २      | उ. ना.    |
|        | ६] अंगणवाडीत उपस्थित रड्यापारी मुले   | "             | उ. ना. | उ. ना.    |
| [अकरा] | शिक्षण [१९९२-९३]  |               |        | [१९९३-९४] |
|        | १] एकूण प्राथमिक शाळा   | "             | २५८२   | ६०३९७     |
|        | २] एक शिक्षकी शाळा  | "             | ३३९    | उ. ना.    |
|        | ३] प्राथमिक शाळांचे विद्यार्थी  | संख्या हजारात | २३४    | ११२३०     |
|        | ४] प्राथमिक शाळांतील शिक्षक   | "             | ९      | २९५       |
|        | ५] प्रत्येक शिक्षकांमार्गे प्राथमिक शाळांतील विद्यार्थी                       | संख्या        | २६     | ३८        |
| [बारा] | दुय्यम शिक्षण   |               |        |           |
|        | १] दुय्यम शाळा  | "             | २१२    | ११९१५     |
|        | २] शाळांतील एकूण विद्यार्थी   | संख्या हजारात | ५४     | ६६०२      |
|        | ३] शाळांतील शिक्षक  | "             | २      | २०३       |
|        | ४] प्रत्येक शिक्षकांमार्गे दुय्यम शाळांतील विद्यार्थी                         | संख्या        | २७     | ३३        |
| [तेरा] | उच्च शिक्षण   |               |        |           |
|        | १] संस्था   | "             | ४२     | १२६०      |
|        | २] एकूण विद्यार्थी  | संख्या हजारात | ३८     | १३१९      |
| [चौदा] | अ] प्रौढ शिक्षण   |               |        |           |
|        | १] प्रौढ शिक्षण केंद्रे   | संख्या        | उ. ना. | ४५८२      |
|        | २] प्रौढांची उपस्थिती   | संख्या हजारात | उ. ना. | १३३       |
|        | ब] तांत्रिक शिक्षण [१९९३-९४]  |               |        |           |
|        | १] औद्योगिक प्रशिक्षण संस्था  | संख्या        | ७      | ३७७       |
|        | १. शासकीय व शासन सहाय्यीत   | संख्या        | २      | १२६       |
|        | २. इतर [खाजगी]  | "             | ५      | २५१       |
|        | २] शासकीय व शासन सहाय्यीत औद्योगिक प्रशिक्षण संस्थांमध्ये मंजूर झालेल्या जागा | "             | १२३७   | ५८०५६     |



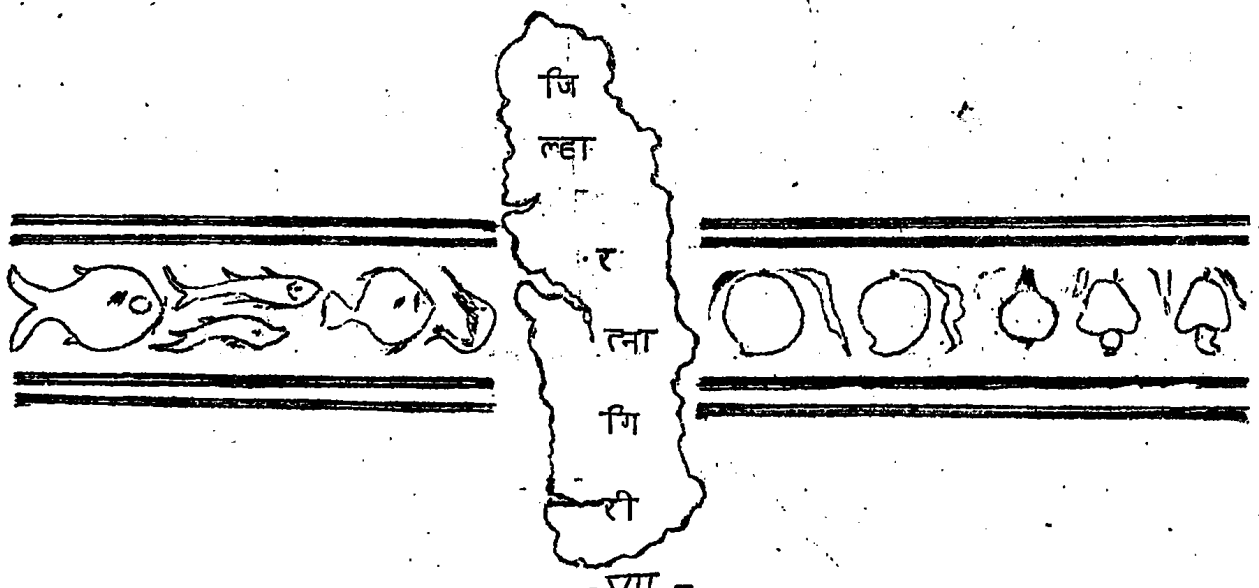
| १       | २   | ३             | ४       | ५      |
|---------|---|---------------|---------|--------|
| [चौदा]  | ६] पुढे चालू  |               |         |        |
|         | ३] तांत्रिक व व्यावसायिक शिक्षण संस्था<br>१. शासकीय व शासन सहाय्यीत<br>२. इतर [खाजगी] | संख्या<br>—   | २४<br>५ | ३८५२   |
|         | ४] शाराकीय, तांत्रिक व व्यावसायिक<br>शिक्षण संस्थांची पूर्वेक क्षमता                  | संख्या हजारात | २       | २२७    |
|         | ५] अभियंत्यांची संख्या  | संख्या        | उ. ना.  | उ. ना. |
| [पंधरा] | परिवहन व दळणवळण [३१.३.९४]   |               |         |        |
|         | १] एकूण रेल्वे मार्ग लांबी [राज्य<br>३१.३.९३]   | कि. मी.       | x ९९    | ५४५९   |
|         | २] रस्त्यांनी जोडलेली गावे  | संख्या        | १५१९    | ३४२९७  |
|         | ३] एकूण रस्त्यांची लांबी [पृष्ठांकित]   | कि. मी.       | ५३०५    | १४५९३७ |
|         | ४] राष्ट्रीय महामार्गांची लांबी   | "             | २१३     | २९५३   |
|         | ५] राज्य महामार्गांची लांबी   | "             | ८९७     | ३१४३७  |
|         | ६] महत्वाच्या जिल्हा रस्त्यांची लांबी   | "             | १२६३    | ४०१४२  |
|         | ७] इतर जिल्हा रस्त्यांची लांबी  | "             | ११९३    | ४०३४०  |
|         | ८] ग्रामीण रस्त्यांची लांबी   | "             | १७३९    | ६५३७९  |
| [सोळा]  | पिण्याच्या पाण्याचा पुरवठा  |               |         |        |
|         | कठीण गावांची संख्या [ग्रीन बुक]   | संख्या        | १३२८    | उ. ना. |
|         | १] खेड्यांना केलेला पाणीपुरवठा ९३-९४  |               |         |        |
|         | अ] नळाचा पाणी पुरवठा  | "             |         |        |
|         | ब] कुप नलिका  | "             | ४४७     | उ. ना. |
|         | क] विहिर  | "             |         |        |
|         | २] टँकर्स किंवा बैलगाडीने पाणी-<br>पुरवठा केला जाणारी गावे                            | "             | ३१५     | उ. ना. |
|         | ३] योजनेत सामाविष्ट करावयाची गावे   | "             | १४६     | उ. ना. |
| [सतरा]  | घर बांधणी १९९३-९४   |               |         |        |
|         | भूमिहीन कामगारांसाठी बांधलेल्या<br>झोपडपट्ट्या  | "             | २६      | उ. ना. |
| [अठरा]  | एकात्मिक ग्रामीण विकास कार्यक्रम  |               |         |        |
|         | १] दारिद्र्य रेषेखालील कुटुंबे १९८२-८३  | संख्या लाखात  | १.२८    | ३४     |
|         | २] लाभार्थी १९९३-९४   | संख्या        | उ. ना.  | ११४०४  |
|         | ३] नवीन लाभार्थी १९९४-९५  | "             | ६७३५    | २०६२६७ |

| १       | २   | ३                      | ४      | ५                     |
|---------|---|------------------------|--------|-----------------------|
| [सकपीस] | <u>रोजगार निर्मित १९९३-९४</u>                               |                        |        |                       |
|         | अ) रोजगार हसी योजना   | मनुष्य दिवत<br>[कोटीत] | ०. ४४  | ९. ७४                 |
|         | ब) पदाडर रोजगार योजना                                       | "                      | ०. १०  | ११. ३०                |
| [दीस]   | <u>आदिवासी कल्याणकारी योजना</u><br><u>१९९३-९४</u>           |                        |        |                       |
|         | आदिवासीकरिता आम्रमशाळा                                      | संख्या                 | - २    | ७२०                   |
| [सकपीस] | <u>मागासवर्गीयांसाठी कल्याणकारी</u><br><u>योजना १९९३-९४</u> |                        |        |                       |
|         | १) मागासवर्गीयांसाठी वसतीगृहे                               | "                      | ३७     | १९२                   |
|         | २) वसतीगृहात राहणारे विद्यार्थी                             | "                      | १५४९   | १२५९२                 |
| [दावीस] | <u>जिल्हा नियोजन १९९३-९४</u>                                |                        |        |                       |
|         | १) वार्षिक योजनेतील मंजूर तरतूद                             | रु. कोटीत              | १५. ७२ | ७५३. ६९               |
|         | २) अनुषेध भरुन काढण्यासाठी तरतूद                            | "                      | ९. ०७  | ५१४. ११               |
| [तेवीस] | <u>नागरी पुरवठा</u>   |                        |        |                       |
|         | १) रास्त भावाची दुकाने १९९३-९४                              | संख्या                 | ७४४    | ४०४२९                 |
|         | २) पुरविलेखा साठा   | ००० टन                 | ५६     | गृह ५४८<br>ती दुळ ६३३ |
|         | ३) शासकीय गोदामे ३१. ३. ९३                                  | संख्या                 | २७     | १७७०                  |
|         | ४) साठविण्याची क्षमता                                       | ००० टन                 | १३     | ११९२                  |

टीप :- \* अशी खून ५०० पेक्षा कमी आकडेवारी दर्शविते.

x रेल्वेचे काम पूर्णतीपथावर आहे.

‡ बाब सोळा १] अ ते क ची फोड उपलब्ध नाही.



प्रास्ताविक

विकास योजनांची अंमलबजावणी कार्यक्षमतेने व्हावी व प्रशासन सोयीचे व्हावे या हेतूने रत्नागिरी जिल्ह्याचे विस्तार होऊन १९८१ साली रत्नागिरी व सिंधुदुर्ग हे दोन जिल्हे निर्माण करण्यात आले. महाराष्ट्र राज्याला लाभलेल्या सुमारे ७२० कि. मी. समुद्रकिनारी-यालगतच्या कोकण पट्टीत जे चार जिल्हे बसले आहेत त्यापैकी रत्नागिरी हा एक होय. पूर्वेकडे सह्याद्रीच्या उंच उंच अशा सलग रांगा आणि पश्चिमेला पसरलेल्या अथांग अरबी समुद्राच्या दोन परिसिमांमध्ये रत्नागिरी जिल्ह्याचे क्षेत्र व्यापले आहे. लहान-मोठ्या नद्या, त्यामध्ये दूरवर पसरलेले समुद्र खाड्यांचे पाणी यामुळे हा सर्व प्रदेश सुष्टीसौंदर्याने फुललेला शहर आणि निसर्गरम्य देखाव्याने नटलेला असा आहे. पर्यटकांना मोहिनी घालतील अशी अनेक रमणीय स्थळे जिल्ह्यामध्ये ठिकठिकाणी आढळतात.

जिल्ह्यातील बहुतांशी लोक जरी शेतीवरच आपली उषजिविका करित असले तरी शेतीसाठी फारच थोडी जमीन उपलब्ध आहे. जिल्ह्यांच्या एकूण भौगोलिक क्षेत्राच्या ७१.७८ टक्के क्षेत्र लागवडीयोग्य असले तरी त्यापैकी फक्त ४१.०१ टक्के क्षेत्रच लागवडीखाली येते. बहुतेक भाग डोंगराळ आणि समुद्राच्या खाड्यांनी व्यापलेला आहे. जो काही थोडासा सखल भाग आहे त्याठिकाणी प्रामुख्याने शांताचे पिक घेतले जाते. डोंगरमाथ्यावर वरकस जमिनीमध्ये वरी, नाणी यासारखी पिके होतात. तथापि वर्षभर पुरेल इतके धान्य पिकत नाही. त्यामुळे प्रत्येक घरातील खाद्रीतरी व्यक्ति औद्योगिकदृष्ट्या प्रगत असलेल्या मुदईत नोकरी किंवा धंद्यासाठी असते. त्यांच्याकडून मिळणाऱ्या अर्थ सहाय्येवरच लोकांना प्रामुख्याने अवलंबून रहावे लागते.

रोजगार हमी योजनेअंतर्गत फळझाडे लागवडीसाठी १०० टक्के/७५ टक्के शासकीय अनुदानाद्वारे प्रोत्साहन मिळाल्यामुळे आंबे, कोजू, नारळ यासारख्या फळझाडांची लागवड फार मोठ्या प्रमाणावर करण्यात येत आहे. रत्नागिरी जिल्ह्यातील हापूस जातीच्या आंब्याला देशी आणि परदेशी मोठ्या प्रमाणावर मागणी आहे. संदर्भाधिन वर्षामध्ये जिल्ह्यातून फार मोठ्या प्रमाणात आंबे इतरत्र पाठविणेत आले. जिल्ह्याच्या एकंदर अर्थव्यवस्थेवर याचा अनुकूल परिणाम होत आहे. रत्नागिरी जिल्ह्याला जवळ जवळ १६७ कि. मी. लांबीची किनारपट्टी लाभली आहे. पश्चिमा-रिच्या धंद्यास उपयुक्त अशी छोटी-छोटी बरीच बंदरे आणि खाड्या असल्यामुळे

मच्छिखारी हा व्यवसाय मोठ्या प्रमाणावर केला जातो. या ठिकाणच्या मासळीला जपान आणि पश्चिम आशियाची देशाकडून मागणी असल्यामुळे बरेच परदेशी चलनही मिळते. या धंद्यावर जिल्ह्यातील किनारपट्टीलागतच्या गावातील ब-याच कुटुंबाची उपजीविका अवलंबून आहे.

औद्योगिकदृष्ट्या हा जिल्हा मागासलेला आहे. लोहमार्ग व उवाईमार्ग यासारख्या दळणवळणाच्या साधनांचा अभाव, कच्च्या मालाच्या उपलब्धतेचा अभाव आणि प्रशिक्षित कामगार पुरेशा प्रमाणात उपलब्ध न झाल्याने औद्योगिक प्रगती झाली नाही. महाराष्ट्र शासन आणि केंद्र शासनाने जिल्ह्याच्या मागासलेपणाची दखल घेऊन औद्योगिक मागासलेपणा घालविण्याकरिता अनेक योजना कार्यान्वीत केल्या आहेत. केंद्र शासनाने भारतातील औद्योगिकदृष्ट्या अति मागासलेल्या जिल्ह्यांपैकी रत्नागिरी हा एक असल्याचे घोषित केले आहे. त्यामुळे येथे कारखाने सुरु करणा-या कारखानेदारांना त्यांच्या स्कूप गुंतवणुकीच्या १५ टाके अनुदान व इतर सवलती मिळण्यास ते पात्र असल्याचे जाहीर केले आहे. राज्य शासनाने देखिल रत्नागिरी व पिंपळ या दोन प्रमुख शहरांलागत मोठ्या प्रमाणावर औद्योगिक क्षेत्र विकसित केले असून त्या ठिकाणी उद्योजकांना जमीन, पाणी, वीज, यासारख्या मुलभूत सोयी सवलतीच्या दरात उपलब्ध करून दिल्या आहेत. उद्योजकांना त्यांचे उत्पादीत मालावरील विक्री करातही सुट दिली जाते. त्यामुळे त्या ठिकाणी जेठे मोठे बरेच नवीन कारखाने उभारण्यात आले आहेत. नवीन उद्योगांना येथे प्रशिक्षित कामगार वर्ग मिळत नाही. ही अडथळ भासू नये म्हणून जिल्ह्यात शासकीय तंत्रनिकेतने व औद्योगिक प्रशिक्षण संस्था स्थापन करण्यात आल्या आहेत. अनेक प्रकारच्या व्यवसायांचे प्रशिक्षण त्या ठिकाणी देण्यात येते. या सर्व प्रयत्नांमुळे रोजगाराची संधी काही प्रमाणावर उपलब्ध होऊन जिल्ह्यातील सुशिक्षित तरुणांचा मुबईचा ओढा थांबविण्यास काही प्रमाणात मदत होऊन जिल्ह्याच्या औद्योगिक प्रगतीस चालना मिळत आहे.

वरील सर्व विवेचनावरून असे दिसते की, फळबागा आणि मच्छिखारी या दोन व्यवसायांना जिल्ह्याच्या अर्थव्यवस्थेत महत्त्वाचे स्थान आहे. तसेच पर्यटन हा व्यवसाय डबडबू मुर्त स्वप्न घेत आहे. त्यांदृष्टीने या व्यवसायांच्या विकासाच्या अनेक योजना राबविण्यात येत आहेत.

### १. भौगोलिक स्थान व स्वाभाविक रचना

#### भौगोलिक स्थान

१. रत्नागिरी जिल्हा महाराष्ट्राच्या पश्चिम किना-यावर असून तो १६. ३० ते १८. ०७ उत्तर अक्षांस व ७३. ०२ ते ७३. ५२ पूर्व रेखांश या भौगोलिक

पट्ट्यांमध्ये बसला आहे . उत्तरेकडून दक्षिणेकडे विंचोळ्या होत जाणाऱ्या किनारपट्टीत जिल्ह्याचे क्षेत्र पसरले आहे . जिल्ह्याची उत्तर-दक्षिण लांबी सुमारे १८० कि. मी. असून पूर्व पश्चिम विस्तार सुमारे ६४ कि. मी. आहे . जिल्ह्याला सुमारे १६७ कि. मी. लांबीचा समुद्र किनारा लाभला आहे . जिल्ह्याच्या उत्तरसिमेवर रायगड जिल्हा, पश्चिमेस अरबी समुद्र, दक्षिणेस सिंधुदुर्ग जिल्हा आणि पूर्वेला सह्याद्री पर्वताच्या रांगा आहेत व त्यापलिकडे सातारा, सांगली व कोल्हापूर हे जिल्हे आहेत .

#### क्षेत्र व प्रशासकीय विभाग

२. जिल्ह्याचे एकूण भौगोलिक क्षेत्र ८२४९ चौ. कि. मी. [१९८१ प्रमाणे] असून क्षेत्राच्या तुलनेत हा जिल्हा राज्यात २२ व्या क्रमांकावर आहे . हे क्षेत्र राज्याच्या २.७ टक्के आहे . या जिल्ह्यामध्ये रत्नागिरी, गुडागर, दापोली, मंडणगड, खेड, चिमळूण, संगमेश्वर, लाजा व राजापूर हे नऊ तालुके समाविष्ट आहेत . तीन तालुक्यांचा समावेश असलेला एक महसूल उप विभाग याप्रमाणे तीन महसूल उप विभाग आहेत . जिल्ह्याचे मुख्यालय रत्नागिरी येथे असून ते राज्याच्या मुंबई या राजधानीच्या शहरापासून ३७० कि. मी. अंतरावर पनवेल पणजी या राष्ट्रीय महासागणापासून आत १३ कि. मी. दूर आहे . जिल्ह्याच्या एकूण भौगोलिक क्षेत्राच्या संदर्भात निरनिराळ्या तालुक्यांनी व्यापलेल्या क्षेत्राचा विचार केला असता १५.७ टक्के क्षेत्र असलेला संगमेश्वर तालुका सर्वात मोठा आहे . त्यानंतर राजापूरचा [१५.६ टक्के] क्रमांक लागतो . मंडणगड तालुक्याचे क्षेत्र सर्वात कमी [५ टक्के] आहे . इतर तालुक्यांचे क्षेत्र पुढीलप्रमाणे आहे . रत्नागिरी ११.३ टक्के, गुडागर ७.६ टक्के, दापोली १०.३ टक्के, खेड १२.१ टक्के, चिमळूण १३.६ टक्के व लाजा ८.९ टक्के .

३. १९९१ च्या जनगणने प्रमाणे जिल्ह्यामध्ये एकूण १५१९ खेडी असून त्यापैकी १५१५ वसलेली आणि चार ओसाड खेडी आहेत . तालुकानिहाय खेड्यांची संख्या रत्नागिरी १९९, गुडागर १३२, दापोली १७५, मंडणगड १०९, खेड २१५, चिमळूण १६३, संगमेश्वर १९४, लाजा १२२ व राजापूर २१६ आणी आहे. लाजा व चिमळूण तालुक्यामध्ये प्रत्येकी एक तर राजापूर तालुक्यामध्ये दोन या प्रमाणे ओसाड खेडी आहेत .

४. जिल्ह्यामध्ये रत्नागिरी, चिमळूण, खेड व राजापूर या चार नगरपरिषदा असून त्या तालुक्याच्या मुख्यालयाच्या ठिकाणी आहेत . जिल्ह्यात एकूण ८३१ ग्रामपंचायती असून त्यांची सभासद संख्या ७९०३ आहे .

५. रत्नागिरी जिल्हा परिषद व पंचायत समित्या दि. १.५.१९८१ पासून बरखास्त करण्यात आल्या होत्या . फेब्रुवारी १९९२ मध्ये जिल्हा परिषद व पंचायत समितीच्या निवडणुका झाल्या व लोकनियुक्त प्रतिनिधी या

परिषद व पंचायत समितीच्या निवडणूका झाल्या व लोकनियुक्त प्रतिनिधिच्या हाती जिल्हा परिषद व पंचायत समितीचा कारभार गेला. रत्नागिरी जिल्ह्यातील चार नगरपरिषदांचे क्षेत्र वगळता सर्व भाग रत्नागिरी जिल्हा परिषदेच्या क्षेत्रात येतो.

स्वाभाविक रचना

६. जिल्ह्याच्या पूर्व सिमेवर सह्याद्री पर्वताच्या रांगा आहेत. या पर्वत शिखरांची उंची कांडी ठिकाणी ४०० मीटर पर्यंत आहे. खडकांचा उभा भाग व किनारपट्टी या मधला प्रदेश एक-मेंकाना समांतर अशा असंख्य डोंगरांचा आहे. त्यामुळे सह्याद्री पर्वतातून उगम पावलेले पाण्याचे प्रवाह एक-मेंकाना समांतर असे वाहात येऊन खाडीच्या स्वभावात समुद्राला मिळतात.

७. जिल्ह्याची दक्षिणोत्तर लांबी सर्वसाधारणपणे १८० कि.मी. आहे. तथापि पूर्व पश्चिम रुंदी मात्र ६४ कि.मी. आहे. जिल्ह्याची रकूप भौगोलिक रचना लक्षात घेता त्याचे तीन स्वाभाविक विभाग पडतात.

१] पूर्वेकडील डोंगराळ प्रदेशांमध्ये डोंगरमाती व सभोवतालचा १५ कि.मी. पर्यंतचा प्रदेश.

२] मध्य-भाग, यामध्ये सह्याद्री पर्वताच्या पायथ्यापासून १५ कि.मी. अंतरानंतरचा आणि किनारपट्टीपासून १० ते १५ कि.मी. दूर अंतराच्या प्रदेशाचा समावेश होतो. त्याला स्थानिक भाषेत "वगट पट्टी" असे संबोधण्यात येते.

३] तीसरा स्वाभाविक विभाग म्हणजे किनारपट्टी व लगतचा भूभाग होय. हा पट्टा समुद्र किनाऱ्यापासून जवळ जवळ १५ कि.मी. दूर पर्यंत पसरलेला आहे. यालाच स्थानिक भाषेत "खलाट पट्टी" असे संबोधण्यात येते. माती व जमीन

८. जिल्ह्यातील जमीन जांभ्या खडकापासून तयार झालेल्या मातीची आहे. जिल्ह्यात दरवर्षी खूप पाऊस पडत असल्यामुळे जमीनीवरच्या मातीचा बराच सुपिक थर समुद्रामध्ये वाहून जात असल्याने काही ठिकाणी खडक उघडे पडले आहेत, तर काही ठिकाणी जमिनीची खोली अगदी काही इंचांपर्यंतच झाल्याचे आढळते. त्यामुळे कृषि उत्पादनाकरिता जमीन तितकीही सुपिक राहिलेली नाही. समुद्र किनाऱ्यालागत तसेच इतर काही स्थल भागात १ ते ३ फुटांपर्यंत जमिनीची खोली कमी असल्यामुळे मातीत ओलावा रहात नाही. जमिनीची सुपिकता विचारात घेता तिचे प्रामुख्याने चार प्रकारे वर्गीकरण करता येईल.

१] काडी प्रमाणात ओलावा धरून घेऊ शकणारी जमीन जेथे झाताचे पीक घेण्यात येते .

२] किरा-यालगतची जमीन जीथे नारळाच्या व सुपारीच्या बागा आहेत . ही जमीन खारट पोयटामुक्त प्रकारची आहे .

३] डोंगर उताराची वरकस जमीन जेथे काजू, आंबा यासारख्या फळांची व नाचणी, वरी ही पिके घेतली जातात . सर्व साधारणपणे जांभ्या दगडापासून झालेली लॅटरायटीक जमीन याप्रकाराखाली येते .

४] खाडी व समुद्र पाण्याने खराब झालेला क्षारयुक्त जमीन जी कृषी उत्पादनासाठी योग्य नाही .

नद्या

९. जिल्ह्यातील भावित्री, वाशिकठी, शास्त्री, जगडुडी, बाव, मुकुंदी आणि जयतापूर या प्रमुख नद्यांमधील पर्वतात उगम पाऊन पश्चिमेकडे वहात जातात आणि अरबीसमुद्राला मिळतात . जलवाहतूकीच्या दृष्टीने वाशिकठी, नदी सर्वात महत्त्वाची आहे . तीची लांबी ४८ कि. मी. असून समुद्रकिना-यापासून ४० कि. मी. पर्यंत या नदीतून जलवाहतूक केली जाते . शास्त्री नदीची लांबी सर्वसाधारणपणे ६४ कि. मी. आहे . नद्यांचे पात्रा उथळ असल्यामुळे पावसाळ्यात त्यांच्या पुढाहानीं खूप गती असते . त्यामुळे या नद्यांच्या जलवाहतूकीकरिता मर्यादित उपयोग होतो . समुद्रकिना-यालगत के.सी. काळादेवी, पालभेत आणि बो-या या नद्यांच्या खाड्या आहेत . या खाड्यांमधून लहान होड्यांद्वारे जलवाहतूक केली जाते . तसेच या खाड्यातून मोठ्या प्रमाणावर मासेमारी करण्यात येते . जिल्ह्यात खूप माऊस पडत असल्याने नद्यांना पावसाळ्यात पूर येतात . वर उल्लेख केलेल्या कारणामुळे इतर ऋतुमध्ये मात्र त्या कोरड्या पडतात हवामान

१०. जिल्ह्याचे हवामान दमट [आर्द्र] आहे . जिल्हा समुद्रकिना-यालगत असल्यामुळे हिमसाच्या, रात्रीच्या त्याच प्रमाणे विभिन्न ऋतुंमधील उष्णतामानात विशेष बदल होत नाही . उन्हाळ्यात आर्द्रता जास्त असते . सन १९९३ मध्ये रत्नागिरी येथील जास्तीत जास्त तपमान ३३.४ तर कमीत कमी तपमान १८.६ तसेच हर्णे [पापोली] येथील जास्तीत जास्त तपमान ३२.२ व कमीत कमी तपमान २२.३ डिग्री सेल्सिअस इतके होते .

पर्जन्यमान

११. जिल्ह्यातील सर्वसाधारण पावसाचे प्रमाण ३००० मि. मी. आहे . जिल्ह्याच्या सर्व भागात सारखा पाऊ पडत नाही . समुद्रकिना-यापासून

सह्याद्री पर्वताकडे पावसाचे प्रमाण वाढत जाते सह्याद्री पर्वताच्या उंचा भागात अधिक पाऊस पडतो. सर्वसामान्यपणे चापोली तालुक्यात सर्वात अधिक पाऊस पडतो. तसेच जून ते ऑक्टोबर या पाऊस महिन्यातल्या कालावधीत पाऊस पडतो. तथापी पावसाचे प्रमाण जुलै महिन्यात सर्वाधिक असते. १९९३ मध्ये मंडणगड येथे ४९१२ मि. मि. पाऊस पडला हे प्रमाण सर्वाधिक होते. सर्वात कमी ३०४७ मि. मि. पाऊस चिमळण येथे पडला. १९९३ मध्ये सरासरी पर्जन्यमान ३६१७ मि. मि. रवढे होते.

## २. लोकसंख्या

### १९९१ जनगणना व दशवार्षिक वाढ

१२. १९९१ च्या जनगणनेनुसार जिल्ह्याची एकूण लोकसंख्या १५४४०५७ असून त्यापैकी ७००१२० पुरुष व ८४३८६७ स्त्रीया होत्या. १९८१ ते १९९१ या दहा वर्षांच्या कालावधीत जिल्ह्यातील लोकसंख्यावाढीचा दर ११.९२ टक्के होता. हा राज्याच्या लोकसंख्यावाढीच्या दरामेक्षा जवळ जवळ १४ टक्क्यांनी कमी होता. लोकसंख्या वाढीचा दर कमी असल्याचे व पुरुष संख्या कमी असल्याचे महत्त्वाचे कारण म्हणजे जिल्ह्यातील लोक मुंबई, पुणे या शहरात रोजगाराकरिता सोठ्या प्रमाणात स्थलांतर करतात. १९९१ च्या जनगणनेनुसार जिल्ह्यातील एकूण लोकसंख्येच्या संदर्भात तालुका निहाळ्य लोकसंख्या रत्नागिरी १६.३० टक्के गुडागर ७.९१ टक्के, चापोली ११.६१ टक्के, मंडणगड ४.४२ टक्के, खेड ११.७८ टक्के, चिमळण १६.११ टक्के, संगमेश्वर १३.३८ टक्के, लांजा ६.८७ टक्के व राजापूर ११.६२ टक्के असता होती.

### लोकसंख्येची घनता

१३. राज्याचे एकूण क्षेत्रापैकी २.७ टक्के क्षेत्र असलेल्या या जिल्ह्यात राज्याच्या १.९६ टक्के लोकसंख्या होती. लोकसंख्येच्या तुलनेत क्षेत्र अधिक असल्यामुळे लोकसंख्येची घनता ही राज्याच्या २५७ घनतेपेक्षा कमी म्हणजे १८७ होती. रत्नागिरी तालुक्यामध्ये लोकसंख्येची घनता २७२ ही सर्वाधिक होती. तर राजापूर तालुक्यामध्ये ती १४० अशी सर्वात कमी होती.

### ग्रामीण आणि नागरी लोकसंख्येचे प्रमाण

१४. १९९१ च्या जनगणनेनुसार जिल्ह्याच्या एकूण लोकसंख्येपैकी ९१ टक्के लोक ग्रामीण भागात राहतात तर ९ टक्के लोक नागरी भागात राहतात. गुडागर, मंडणगड, संगमेश्वर, लांजा हे तालुके पूर्णपणे ग्रामीण आहेत तर रत्नागिरी, चापोली, खेड, चिमळण व राजापूर या तालुक्यात अनुक्रमे २२ टक्के, १२ टक्के, ६८ टक्के, १५ टक्के व ५ टक्के लोकसंख्या नागरी आहे.



## स्त्री, पुरुष यांचे प्रमाण

१५. जिल्ह्यात स्त्रियांची संख्या दर हजार पुरुषांसाठी १२०६ होती. तर राज्यासाठी हे प्रमाण ९३४ होते. म्हणजेच राज्याच्या दर हजार पुरुषांसाठी स्त्रियांच्या प्रमाणापेक्षा रत्नागिरी जिल्ह्याचे प्रमाण २७२ स्त्रियांनी अधिक होते. ग्रामीण व नागरी आगाकरिता हेच प्रमाण अनुक्रमे १२३० व ९८१ होते.

## अनुसूचित जाती व जमाती

१६. १९९१ च्या जनगणनेनुसार जिल्ह्याच्या एकूण लोकसंख्येच्या २.७२ टक्के तर राज्याच्या लोकसंख्येच्या ०.०५ टक्के लोक अनुसूचित जाती व जमातीचे होते. या उलट राज्यात एकूण लोकसंख्येच्या २०.३७ टक्के लोक अनुसूचित जाती व जमातीचे असल्याचे आढळून आले.

## कामकरी

१७. १९९१ च्या जनगणनेनुसार काम करणाऱ्यांची संख्या ५७५७५६ असून ती एकूण लोकसंख्येच्या ३७.३ टक्के होती. काम करणाऱ्यांपैकी ६३.५ टक्के शेतकरी, ९.६ शेतपूर आणि १.४ टक्के घरगुती उद्योग करणारे, वस्तुनिर्माणसेवा प्रक्रिया, सेवा व हुरुस्ती इ. क्षेत्रात काम करणारे आणि २५.५ टक्के इतर सेवेमध्ये गुंतलेले होते.

## वयोगटानुसार वर्गीकरण

१८. जिल्ह्याच्या एकूण लोकसंख्येच्या वयोगटानुसार वर्गीकरणासंबंधीची माहिती १९९१ च्या जनगणनेनुसार उपलब्ध झालेली नाही. ही माहिती १९८१ च्या जनगणनेनुसार असून १५ तालुके असलेल्या जुन्हा एकत्रित रत्नागिरी जिल्ह्याची आहे.

१९८१ च्या जनगणनेनुसार ०-१४ या वयोगटांमध्ये सर्वात जास्त म्हणजे ३८ टक्के लोक होते. १५-१९ या वयोगटांमध्ये १० टक्के, २०-२४ या वयोगटात ७ टक्के, २५-२९ या वयोगटात ६ टक्के, ३०-३९ या वयोगटात ११ टक्के, ४०-४९ या वयोगटात ११ टक्के, ५०-५९ या वयोगटात ८ टक्के तर ६० व त्यापेक्षा अधिक वयाचे ९ टक्के लोक होते.

## अपंगतेनुसार लोकसंख्या

१९. १९८१ च्या जनगणनेनुसार जिल्ह्यातील पूर्ण अंध, धूर्णतः पांगडे व धूर्णतः मूक व्यक्तींची संख्या अनुक्रमे ५६३, ५०९ व ५०० इतकी होती. १९९१ च्या जनगणनेनुसार सधरची माहिती उपलब्ध झालेली नाही.

## धर्मानुसार वर्गीकरण

२०. १९९१ च्या जनगणनेनुसार प्रत्येक धर्माचे किती लोक आहेत याची आकडेवारी उपलब्ध झालेली नाही. १९८१ च्या जनगणनेनुसार एकूण लोकसंख्येच्या ८२.१५ टक्के लोक हिंदू धर्माचे होते. त्यानंतर मुस्लिम धर्माचे ९.४९ टक्के, बौद्ध धर्माचे ७.८२ टक्के व जैन व शिख आणि इतर धर्माचे मिळून फक्त ०.५४ टक्के लोक होते. बौद्ध धर्माचे सर्वात जास्त लोक मंडणगड तालुक्यात [१०.२ टक्के] होते. तर सर्वात कमी राजापूर तालुक्यात [४.८ टक्के] होते. त्याप्रमाणे मुस्लिम धर्माचे सर्वात जास्त लोक रत्नागिरी तालुक्यात [१४.३ टक्के] होते तर सर्वात कमी राजापूर तालुक्यात [४.९ टक्के] होते.

## साक्षरता [ग्रामीण व नागरी]

२१. १९९१ च्या जनगणनेनुसार जिल्ह्यातील एकूण लोकसंख्येच्या ६२.७ टक्के लोक साक्षर होते. राज्याचे हे प्रमाण ६४.९ टक्के होते. ग्रामीण भागात ६०.६ टक्के तर नागरी भागात ८३.९ टक्के लोक साक्षर होते. पुरुष व स्त्रीया यांच्या साक्षरतेची टक्केवारी अनुक्रमे ७६.६ व ५१.६ होती. तालुकावार साक्षरतेचे प्रमाण रत्नागिरी ६८.७ टक्के, गुडागर ५६.६ टक्के, दापोली ६१.४ टक्के, खेड ६३.७ टक्के, मंडणगड ५७.५ टक्के, मिळून ६६.८ टक्के, संगमेश्वर ५९.८ टक्के, लाजा ५६.६ टक्के व राजापूर ६०.१ टक्के याप्रमाणे होते.

## वापरातील निवासी घरे व कुटुंबे

२२. १९९१ च्या जनगणनेनुसार वापरातील निवासी घरांची एकूण संख्या २९८०५४ होती. त्यापैकी २७२२५६ निवासी घरे [९१.३ टक्के] ग्रामीण भागात होती. जिल्ह्यात एकूण ३२४०३६ कुटुंबे होती. त्यापैकी २९६८६९ कुटुंबे [९१.६ टक्के] ग्रामीण भागात असल्याचे आढळून आले.

## ३. वने

===

२३. गाव नमुन्याप्रमाणे १९९०-९१ अखेर जिल्ह्यातील जंगलव्याप्त क्षेत्र ४३०० हेक्टर असून ते जिल्ह्याच्या एकूण क्षेत्राच्या ०.५३ टक्के आहे. जिल्ह्यातील एकूण जंगलव्याप्त क्षेत्रापैकी सर्वात अधिक ५५ टक्के क्षेत्र खेड तालुक्यामध्ये असून लाजा तालुक्यामध्ये २६ टक्के, राजापूर तालुक्यामध्ये १२ टक्के, मिळून तालुक्यात ५ टक्के व मंडणगड तालुक्यात २ टक्के आहे. गाव नमुना १९९०-९१ प्रमाणे रत्नागिरी, गुडागर, दापोली व संगमेश्वर तालुक्यात जंगलव्याप्त क्षेत्र नाही.

वर उल्लेख केल्यानुसार सदर आढिली गांव नमुन्याप्रमाणे दिली आहे. जिल्ह्यात या व्यतिरिक्त महाराष्ट्र शासनाच्या सामाजिक वनिकरण विभागा मार्फत रोपांची लागवड केली जाते.

## वनीत्यादन

२४. १९९३-९४ मध्ये इमारती लाकूड, जळावु लाकूड, गवत, शिकेकाई, आपटा, पाने व इतर किरकोळ बाबी यांच्या विक्रीपासून २.५२ लक्ष रुपये उत्पन्न मिळाले. यावर्षी बांबू, विधीपानू, डिक, मोहाची फळे इत्यादीची विक्री झालेली नाही. सर्वात अधिक उत्पन्न [५०.७९ टक्के] आपटा पानांच्या विक्रीपासून मिळाले.

## ४. कृषि

### जमिनीचा वापर

२५. मंडसूर खात्यामार्फत तयार करण्यात येणाऱ्या जिल्हा ऋतू व पिक अहवाल १९९०-९१ नुसार जिल्ह्याचे भौगोलिक क्षेत्र ९८१९ हजार हेक्टर होते. त्यापैकी ०.५३ टक्के क्षेत्र जंगलव्याप्त आहे. गुरे चरण आणि इतर चराऊ कुरणांनी ३.८६ टक्के क्षेत्र व्यापले आहे. एकूण भौगोलिक क्षेत्राच्या २२.९० टक्के क्षेत्र लागवडीयोग्य नाही. या व्यतिरिक्त लागवड करण्यायोग्य असूनही जे लागवडीखाली आणले नाही असे क्षेत्र १४.८० टक्के होते. २२.०० टक्के जमीन पडीक ठेवण्यात आली होती. त्यापैकी १६.१६ टक्के जमीन चालू पड व ८३.८४ टक्के जमीन इतर पड होती.

२६. १९९०-९१ मध्ये जिल्ह्यात ८ लाख हेक्टर क्षेत्र लागवडीयोग्य होते. त्यापैकी २.४१ लक्ष हेक्टर क्षेत्र [४१ टक्के] प्रत्याक्षात लागवडीखाली आणण्यात आले. केवळ २८०० हेक्टर क्षेत्रातच एकापेक्षा अधिक वेळा पीक घेण्यात आले. निव्वळ लागवडीखालील क्षेत्राच्या हे क्षेत्र १.१८ टक्के होते.

२७. प्रत्येक तालुक्याच्या लागवडीयोग्य क्षेत्रापैकी प्रत्यक्ष लागवडीखाली आणलेले क्षेत्र रत्नागिरीमध्ये ३२३१२ हेक्टर [५७ टक्के], गुहागरमध्ये १५९२४ हेक्टर [४१ टक्के], दापोलीमध्ये ३०७३२ हेक्टर [५८ टक्के], मंडणगडमध्ये १३०४६ हेक्टर [३९ टक्के], खे.मध्ये २०४७९ हेक्टर [२६ टक्के], चिपळूणमध्ये ४२९८६ हेक्टर [५२ टक्के] संगमेश्वर ३१७१५ हेक्टर [४१ टक्के], लांजा २६२२९ हेक्टर [५२ टक्के] आणि राजापूरमध्ये २७५९५ हेक्टर [२४ टक्के] याप्रमाणे होते.

२८. १९८५-८६ मध्ये घेण्यात आलेल्या कृषी गणनेनुसार जिल्ह्यामध्ये एकूण ३०३४९४ विहित जमीनधारक होते. त्यांनी धारण केलेले एकूण क्षेत्र ७२८६३८ हेक्टर होते. १९८०-८१ च्या तुलनेत जमीनधारक ८.२१ टक्क्यांनी वाढले. तर त्यांनी धारण केलेले क्षेत्र ३.३८ टक्क्यांनी कमी झाले. दोन हेक्टरपेक्षा कमी क्षेत्र धारण केलेले ६५.९४ टक्के धारक होते. त्यांनी १९.४२ टक्के जमीन धारण केली होती.

दोन ते ३.२९ हेक्टर पर्यंत जमीन धारण केलेले १६.५० टक्के धारक होते. आणि त्यांनी धारण केलेली जमीन १९.६३ टक्के होती. चार ते ९.९९ हेक्टर पर्यंत जमीन धारण केलेल्या १३.७८ टक्के धारकांनी ३४.९९ टक्के जमीन धारण केली होती. दहा व दहा हेक्टरचे पुढे जमीन धारण केलेले फक्त ३.७८ टक्के धारक होते. पण त्यांनी धारण केलेली जमीन मात्र २५.९४ टक्के होती.

### निरनिराळ्या पिकाखालील क्षेत्र

२९. जिल्ह्यात प्रामुख्याने खरीप हंगामातच कृषी उत्पादन घेण्यात येते. रब्बी हंगामात लागवडीखाली आणली जाणारी जमीन नगण्य आहे. नसर्गिक प्रवाहाचे पाणी जेथे उपलब्ध होते तेथेच केवळ रब्बी हंगामात उत्पादन घेण्यात येते. दोन्ही हंगामात उन्नधान्यापैकी प्रामुख्याने भाताचे पिक घेण्यात येते.

३०. १९९०-९१ साली लागवडीखाली आणलेल्या एकूण क्षेत्रापैकी भाताखाली ३४ टक्के, नाणीखाली १० टक्के, वरीखाली २ टक्के आणि सर्वप्रकारच्या उन्नधान्याखाली १ टक्का क्षेत्र होते.

३१. आंबा, काजू, नारळ ही जिल्ह्यातील महत्त्वाची पिके आहेत. तथापि या पिकाखालील असलेली जमीन एकूण लागवडीखाली आणलेल्या जमिनीचा विचार केला तर अगदीच नगण्य आहे. १९९०-९१ साली आंबा, काजू, नारळ व सुपारी या पिकाखाली अनुक्रमे ४.३ टक्के, २.६ टक्के, ०.५५ टक्के व ०.१४ टक्के क्षेत्र होते. नारळ व सुपारीच्या वर नसून केलेल्या क्षेत्राशिवाय घराच्या आवारात नारळ व सुपारीचे बरेच उत्पादन घेण्यात येते.

नारळाखाली १९९०-९१ या वर्षी एकूण १३१७ हेक्टर क्षेत्र होते. त्यापैकी रत्नागिरी तालुक्यात ३०१ हेक्टर क्षेत्र होते. गुडागर आणि दापोली तालुक्यामध्ये अनुक्रमे २३१ व ५५१ हेक्टर क्षेत्र होते. तर खेड तालुक्यात १२५ हेक्टर क्षेत्र नारळाखाली होते. उर्वरीत तालुक्यात १०९ हेक्टर क्षेत्र होते.

३२. गुरांब्या चा-या करीता जिल्ह्यात केवळ गवताचेच पिक घेण्यात येते. १९९०-९१ साली एकूण लागवडीखालील क्षेत्रापैकी जवळ जवळ ३२ टक्के क्षेत्रात गवताचे पिक घेण्यात आले.

३३. जिल्ह्यामध्ये भात हे प्रमुख पिक घेतले जाते. १९९०-९१ मध्ये जिल्ह्यात एकूण ८२४६३ हेक्टर क्षेत्रात भाताचे पिक घेण्यात आले. भाताखालील क्षेत्राची तालुकावार विभागणी केली असता रत्नागिरी ९.०४ टक्के, गुडागर ५.०१ टक्के, दापोली ९.६२ टक्के, मंडणगड ५.१३ टक्के, खेड १८.१७ टक्के, मिळण १५.९६ टक्के, संगमेश्वर १४.६८ टक्के, लांजा ११.६३ टक्के व राजापूर १०.७६ टक्के याप्रमाणे क्षेत्र असल्याचे आढळते. भाताचे हे क्षेत्र खरीप व उन्हाळी मिळून आहे.

३४. जिल्ह्यात रायवळ व हापूस या दोन प्रकारच्या आंब्यांचे उत्पादन घेण्यात येते. त्यापैकी हापूस आंब्या मधूर, यविष्ट व बरेच दिवस टिकून रहात असल्यामुळे त्याला विदेशातून मोठ्या प्रमाणावर मागणी आहे. रायवळ व हापूस या दोन्ही प्रकारच्या आंब्यांचे मिळून १९९०-९१ मध्ये १०३९८ हेक्टर क्षेत्र होते. त्यापैकी रत्नागिरी तालुक्यामध्ये ३११५ हेक्टर, राजापूर तालुक्यामध्ये ८१५ हेक्टर, दापोली ७०७२ हेक्टर, मंडणगड ७२४ हेक्टर, संपसेवर ५०६ हेक्टर, चिपळूण ४६९ हेक्टर लांजा ४९२ हेक्टर, गुडागर १३५ हेक्टर व खेड १०० हेक्टर असे आहे.

३५. आंब्या व नारळानंतर सुपारी हे दुसरे महत्त्वाचे पिक जिल्ह्यात घेण्यात येते. तथापि जिल्ह्यात १९९०-९१ मध्ये या पिकाखाली फक्त १०१२ हेक्टर जमीन लागवडीखाली आणली होती. त्याप्रमाणे जिल्ह्यात पांच तालुक्यात प्रामुख्याने हे पिक घेतले जाते. दापोली ४१ टक्के, गुडागर १८ टक्के, राजापूर १८ टक्के, रत्नागिरी ८ टक्के व मंडणगड १२ टक्के हे ते पाच तालुके आहेत. उर्वरीत तालुक्यात फक्त ३ टक्के क्षेत्र होते.

३६. जिल्ह्यातील वसहुतेक सर्व जमीन डोंगराळ उताराची आहे. खार जमिनीही मोठ्या प्रमाणात आहे. तसेच जलसिंचनाचे प्रमाणाही अत्यंत अल्प असल्याने जिल्ह्यातील जमीन शेतीसाठी फारशी योग्य नाही. त्यामुळे उत्पादनाचे दर हेक्टररी प्रमाण व एकूण उत्पादन यावर त्याचा परिणाम झाल्याचे दिसून येते. तथापि जिल्ह्यातील जमीन व हवाभान फलोत्पादनासाठी मात्र पुरक आहे.

३७. जिल्ह्यात भात हे प्रमुख पिक आहे. सन १९९३-९४ मध्ये भाताचे एकूण उत्पादन १९३४७० टन झाले. भाताचे दर हेक्टररी उत्पादन २३७४ किलो होते.

३८. नाचणीचे सन १९९३-९४ मध्ये ३४६०० टन उत्पादन झाले. तसेच इतर धान्याचे उत्पादन १७४०० टन झाले. तूर व उडिद यांचे वर्ष १९९३-९४ मध्ये अनुक्रमे ७०० व ६०० टन उत्पादन झाले. भाताचे १९९१-९२ मध्ये दर हेक्टररी उत्पादन २४२७ किलो होते तर १९९२-९३ मध्ये २११५ किलो रचढे होते. १९९३-९४ मध्ये नाचणीचे दर हेक्टररी उत्पादन ११९७ किलो होते. भागील वर्षाच्या तुलनेत दर हेक्टररी नाचणीचे उत्पादन ५६ किलोनी कमी झाले आहे. कडधान्याचे उत्पादन गत वर्षाच्या तुलनेने जास्त झाले आहे.

#### फळे व पालेभाज्या

३९. जिल्ह्यात आंबा, काजू, नारळ, कोकस, फणस इत्यादी फळांचे चांगले उत्पादन होते. त्यापैकी हापूस आंब्याच्या निर्यातीमुळे परकीय चलन मिळते व पर्यायाने उत्पादकांस आंब्याची चांगली किंमत मिळते म्हणून प्रामुख्याने

समुद्रकिना-धालनतच्या क्षेत्रात डापूस आंब्यांची दिवसेंदिवस मोठ्या प्रमाणात लागवड होत आहे .

४०. सन १९९३-९४ मध्ये २४३.६९ लक्ष नग नारळाचे उत्पादन झाले. गत वर्षीच्या तुलनेत नारळाचे उत्पादनात वाढ झालेली आहे . सर्वसाधारणपणे घराच्या आवारात असलेल्या नारळाच्या झाडापासूनही मोठ्याप्रमाणात नारळाचे उत्पादन घेतले जाते. त्याची आकडेवारी उपलब्ध नसल्यामुळे त्याचा यामध्ये समावेश झालेला नाही. फणस, काजू, आणि कोकम या फळांखेरीज लक्षणीय उत्पादन होते . आंबा व फणसापासून अनुक्रमे आंबापोळी व फणसपोळी तसेच कोकम या फळा-पासून कोकम संरबत आणि कोकम आमसूल बनविण्याचे घरगुती उद्योग जिल्ह्यात आहेत . या उत्पादनास मागणी चांगली असल्यामुळे त्यांच्या विकासास घराच वाव आहे .

रासायनिक खतांचे वितरण

४१. १९९३-९४ मध्ये १६४२३ मे. टन रासायनिक खतांचे वितरण करण्यात आले. यापैकी नियंत्रित संस्थांकडून ९७९५ मे. टन तर खाजगी संस्थांकडून ६६२७ मे. टन रासायनिक खतांचे वितरण झाले .

पिकांच्या संरक्षणाचे उपाय

४२. रोगांचा प्रादुर्भाव होऊ नये म्हणून जिल्ह्यातील खरीप पिकांवर किटक नाशकांचा अगदी अल्प प्रमाणावर वापर केला जातो. तथापि डापूस आंब्याचे रोगापासून संरक्षण करण्याकरिता आंब्याच्या झाडावर किटकनाशकांची मोठ्या प्रमाणात फवारणी केली जाते .

४३. जिल्ह्यातील लोकांना जेमतेम तीनचार महिने पुरेला एवढेच अन्नधान्याचे उत्पादन जिल्ह्यात होते. त्यामुळे जिल्ह्यातील अन्नधान्याच्या उत्पादनाची खरेदी विक्री होत नाही. म्हणून कृषी उत्पादन साठविण्याकरिता गोळामे आणि विक्रीकरिता प्राथमिक नियंत्रीत बाजारपेठाही जिल्ह्यात नाहीत .

४४. जिल्ह्यातील फळांची विक्री मोठ्या प्रमाणात होते. त्यापैकी डापूस आंब्यांच्या बागेतील उत्पादनाची दोन ते वहा वर्षे मुक्तीच्या कराराने व्यापा-यांना विक्री केली जाते. झाडावरून आंबा तोडण्यापासून त्याची बाजारात विक्री करण्यापर्यंतच्या सर्व प्रक्रिया व्यापारीच करतात. तसेच लहान फिरते व्यापारी खेड्यात घरोघरी जाऊन फणस, कोकम, काजू व नारळ यांची शेतक-यांकडून खरेदी करतात. शेतक-यांच्या बागेतून अध्या घरून वरील फळांची खरेदी करण्याची क्रिया व्यापारी करीत असल्यामुळे त्यांच्या विक्री करण्याच्या प्रक्रियेत शेतक-यांचा सहभाग नाही .

## जमीन सुधारणा कार्यक्रम

४५. सुद्ध संधारणाची काम सुद्धसंधारण कार्यालयामार्फत केली जातत. यामध्ये आंबा व काजू लागवड, घडीचे बांध बांधणे आता कामांचा प्रांमुख्याने समावेश आहे. तसेच खार बंधा-याची काम जिल्ह्यात घेण्यात येतात व त्यामुळे खारे पाणी बंधा-यांशी अडवून घातशेतीखाली क्षेत्र आणण्यात येते.

## ५. ज ल सिं च न

### जलसिंचनाची साधने

४६. जिल्ह्यात पाऊस खूप पडत असला तरी पावसाचे सर्व पाणी जिल्ह्याच्या विशिष्ट अशा भौगोलिक रचनेमुळे वाहून जाते. जिल्ह्याचा बहुतेक भाग डोंगराळ प्रदेश असल्यामुळे लागवडीयोग्य जमीन, फारच कमी आहे. शेतीसाठी जलसिंचनाचे प्रमाणही त्यामुळे अत्यल्प आहे. हे पुढे दिलेल्या आकडेवारी वरून स्पष्ट होईल.

४७. १९९०-९१ मध्ये निव्वळ लागवडीखाली असलेल्या २३८२५७ हेक्टर क्षेत्रापैकी फक्त २५७९ हेक्टर निव्वळ क्षेत्र ओलिताखाली होते. त्यापैकी १०८० हेक्टर [४२ टक्के] क्षेत्र कालव्याच्या पाण्याने तर राहिलेले क्षेत्र विहिरीच्या पाण्याने ओलिताखाली आणले जाते. जिल्ह्यातील निरनिराळ्या तालुक्यामध्ये १९९०-९१ साली ओलिताखाली असलेल्या क्षेत्राचा विचार केला तर रत्नाशिरी २६५ हेक्टर [१० टक्के], गुहागर १८८ हेक्टर [७ टक्के], दापोली ९६५ हेक्टर [३७ टक्के], मंणगड २९३ हेक्टर [११ टक्के], चिमळण १६५ हेक्टर [६ टक्के], संगमेश्वर २७५ हेक्टर [११ टक्के], लांजा २२५ हेक्टर [९ टक्के] व राजापूर २०४ हेक्टर [८ टक्के] या प्रमाणे ओलिताखाली क्षेत्र होते. व यांचे अडवालात खेड तालुक्यामध्ये ओलिताखाली "निरंक" क्षेत्र दाखविले होते.

४८. १९९०-९१ मध्ये लागवडीखाली असलेल्या एकूण २४१०१८ क्षेत्रापैकी ओलिताखाली एकूण ५३५० हेक्टर म्हणजे २.२२ टक्केच क्षेत्र होते. एकूण ओलिताखालील क्षेत्रात सन १९८८-८९ च्या तुलनेत २०३३ हेक्टरची वाढ झाली. एकूण ओलिताखालील क्षेत्रापैकी आताखाली ४.१७ टक्के व इतर भसाल्याच्या प्रदार्थाखाली १.८५ टक्के, नारळाखाली ६९.७२ टक्के, सुपारीखाली ११.२५ टक्के, फळे व भाजीपाल्याखाली १.३३ टक्के व इतर पिकाखाली ११.६८ टक्के क्षेत्र ओलिताखाली होते.

४९. खेड तालुक्यात नातुवाडी मध्यम पाटबंधारे प्रकल्पाची धरणाची ४५.२५ मि. मि. भिंत बांधण्याचे काम पूर्ण झाले होते. आणि कालवे बांधण्याच्या एकूण ३६ किलोमीटरपैकी सर्वकाम पूर्ण झाले होते. सर्व प्रकल्पाचे काम पूर्ण झाल्यावर

२०५० हेक्टर जमीन ओलिताखाती येईल. याप्रकल्पाअर्तगत लाभ मिळणारी सर्व जमीन खे. तालुक्यामधील असेल. सगभिवर तालुक्यात गडगडी मध्यम माळंधारें प्रकल्पाचे प्राथमिक स्वस्याचे काम सुरु झाले आहे. सदर प्रकल्प पूर्ण झाल्यानंतर २५७७ हेक्टर क्षेत्र ओलिताखाती येऊ शकेल.

#### ६. पशुसंवर्धन पशुवैद्यकीय सेवा आणि दुग्धोत्पादन

##### पशुधन

५०. १९८७ मध्ये घेण्यात आलेल्या पशुगणनेनुसार जिल्ह्यातील सर्व प्रकारच्या जनावरांची संख्या ७.३४ लक्ष तर १९८२ मध्ये ७.०५ लक्ष होती. १९८७ मध्ये असलेल्या सर्व प्रकारच्या पशुपैकी गायबैल ७४ टक्के, म्हशी व रेडे १२ टक्के, शेळ्या व मेंढया ११ टक्के होत्या. जिल्ह्यात पशुंच्या संख्येची घनता दर चौरस किलो मीटरला ८९ होती. राज्यासाठी हेच प्रमाण ११० होते. १९८७ च्या पशुगणनेत सर्व प्रकारच्या जनावरांच्या संख्येत १९८२ च्या पशुगणनेपेक्षा ४.११ टक्क्यांनी वाढ झाली. एकूण गाई व बैल यांच्या संख्येतील वाढ १.९ टक्के तर शेळ्या व मेंढया यांच्या संख्येतील वाढ २.३७ टक्के होती.

५१. १९८७ मध्ये जिल्ह्यात एकूण १०.८७ लक्ष कोंबड्या होत्या तर १९८२ मध्ये ही संख्या ११.०२ लक्ष होती. कोंबड्यांच्या संख्येतील ही घट फक्त १.३६ टक्के होती. विमळण येथे शासनाच्या पशुसंवर्धन खात्याचे कृत्रिमरित्या अंडी उबडून पक्षी पैदास करण्याचे केंद्र आहे.

##### पशुधनापासून उत्पादन

५२. जिल्ह्यामध्ये एकूण जमीन अधिकृत कत्तलखाने असून त्यामध्ये फक्त शेळ्या, मेंढया व कोंबड्या कापल्या जातात. १९९३-९४ मध्ये या कत्तलखान्यामध्ये एकूण ८६७८ शेळ्या, ११०४८ शेळ्या कापण्यात आल्या. सन १९९३-९४ मध्ये शासकीय दुग्ध योजनेमार्फत जिल्ह्यामध्ये एकूण २५४४ हजार लिटर दुग्ध संकलित करण्यात आले. सरासरी प्रतिदिनी ६९६९ लिटर दुग्ध गोळा करण्यात आले. जिल्ह्यात असलेल्या १५० दुग्ध संस्था व त्यांच्या २११९७ सभासद संस्थेच्या सहाय्याने सदर दुग्ध संकलन झालेले आहे.

##### पशुवैद्यकीय सेवा

५३. सन १९९३-९४ मध्ये जिल्ह्यामध्ये एक पशुवैद्यकीय चिकित्सालय, २० पशुवैद्यकीय दवाखाने, १४४ कृत्रिम गर्भधारणा केंद्र व १ उपकेंद्र आधारभूत पशु-पैदास केंद्र होते. सन १९९३-९४ मध्ये एकूण २१६३८० जनावरांवर उपचार करण्यात आले. व १८९७४ जनावरांसाठी कृत्रिमरित्या गर्भ धारणा करण्यात आली. धटसर्प, वाळ्या, फ-या इत्यादी संसर्जन्य रोगांचे निर्मूलन करण्यासाठी



१८०२२२३ जनावरांन्त लस टो ग्यात आली. खच्ची केलेल्या गुरांची संख्या १२७.४ होती.

पशु उत्पादन व विकास योजना

५४. कृत्रिम गर्भधारणेद्वारे गोजातील जनावरांची पैदास करण्याकरिता पशुसंवर्धन खात्याचे विषय येथे विदेशी जातीचे वडू असून त्याचे विर्य गोळा केले जाते .

५५. दुध शीतकरण करण्याची जिल्ह्यात चार केंद्रे आहेत. संगमेश्वर व लांजा येथील केंद्रांची प्रत्येकी प्रत्येक दिवशी ५००० हजार लिटर दुधाचे शीतकरण करण्याची क्षमता आहे. रत्नागिरी केंद्रात २०००० हजार लिटर तर विषय येथील केंद्रात ४०००० लिटर दुधाचे प्रत्येक दिवशी शीतकरण केले जाऊ शकते. गोळा करण्यात आलेल्या दुधापैकी साधारणतः ५० टक्के दुधाचे जिल्ह्यात वितरण केले जाते. तर ५० टक्के दुध मुंबईला पाठविले जाते.

#### ७. मत्स्यव्यवसाय

५६. रत्नागिरी जिल्ह्याला सुमारे १६७ कि. मी. लांबीचा समुद्र किनारा लाभला आहे. जिल्ह्यात सागरी मच्छिमारीचा व्यवसाय करण्यात येतो. सर्व प्रकारच्या माश्यांचे १९६३-६४ या वर्षामध्ये ६५५९१ मे. टन उत्पादन झाले. त्या उत्पादनाचे मूल्य ५६.१८ कोटी रुपये मिळाले. सर्वसाधारणपणे एकूण पकडलेल्या माश्यांपैकी ३६.३९ टक्के मासे वाळविले गेले, ६.२८ टक्के मासे खारविले गेले तर राहिलेले ५७.३३ टक्के माश्यांची विक्री लगतच्या पुणे, कोल्हापूर व सातारा या जिल्ह्यात आणि मुंबई या शहरात तसेच या जिल्ह्यात केली गेली.

५७. जिल्ह्या लगतच्या समुद्रात कोळंबी मोठ्या प्रमाणात सापडते. कोळंबीबिला परदेशात मोठ्या प्रमाणात मागणी आहे. कोळंबीवर प्रक्रिया करण्याचे जिल्ह्यात कारखाने आहेत.

५८. सर्व ऋतुमध्ये कोळंबीचे अधिक प्रमाणात उत्पादन घेणे शक्य व्हावे या दृष्टीकोनातून रत्नागिरी येथे निम्बखा-या पाण्यातील पथदर्शक प्रकल्प पूर्ण झाला असून कोळंबीचे प्रजनन, संगोपन ही कामे येथे हाती घेण्यात आली आहेत.

५९. मत्स्यव्यवसायाकरिता प्रशिक्षित उमेदवार उपलब्ध व्हावेत म्हणून महाराष्ट्रात प्रथमच कोकण कृषी विद्यापिठाच्या अंतर्गत रत्नागिरी येथे १९८१ मध्ये मत्स्य महाविद्यालय सुरु करण्यात आले आहे. महाविद्यालयातील तीन वर्षांचा प्रशिक्षण क्रम यशस्वीरित्या पूर्ण करणा-यांना पदवी प्रदान करण्यात येते .

६०. समुद्रत पकडलेले मासे जिल्ह्यात ५० अधिकमारी बंदरावर उतरविण्याची सुविधा उपलब्ध आहे. तसेच मोठ्या बोटींना बंदर सुविधा उपलब्ध व्हाव्यात म्हणून रत्नागिरी येथे मिरकरवाढा भत्स्यप्रकल्पाचे काम पुगतीपथावर आहे.

८. वी. ज.

### शहर व ग्रामीण विद्युतीकरण

६१. १९९१ च्या जनगणनेपुढाणे जिल्ह्यातील सर्व ८ अशहरांचे व १५१५ गावांचे मार्च १९९१ अखेर विद्युतीकरण झालेले आहे. जिल्ह्यात चार ओसाड गावे आहेत. तेथे विद्युत पुरवठा करण्यात आलेला नाही. त्यापैकी चिमळूण व तांजा तालुक्यात पुत्येकी एक गाव व राजापूर तालुक्यात दोन गावे आहेत. सर्व सामान्यपणे जिल्ह्यातील एकेका गावात पांय ते बारा पर्यंत वाड्यांचा समावेश असतो. एका वाडीतून दुसऱ्या वाडीपर्यंतचे अंतर १ कि. मी. पासून ८ कि. मी. पर्यंत असते. त्या मुळे वर नमुद केलेल्या विद्युतीकरण झालेल्या गावातील सर्व वाड्यांना विजेची सुविधा उपलब्ध आहे असे म्हणता येणार नाही.

### वीजेचे पंपसेट

६२. १९९३-९४ मध्ये जलसिंचनाकरिता जिल्ह्यात १४० विजेवर चालणारे नवीन पंप बसविण्यात आले.

### विजेचा वापर

६३. १९९३-९४ मध्ये जिल्ह्यात २०८४३५ हजार किलोवॉट तास वीजेचा वापर करण्यात आला त्यापैकी उद्योगाकरिता ४५. ९९ टक्के, घरगुती वापराकरिता ३८. ६१ टक्के, व्यापारी कार्यासाठी व लघुशक्तिसाठी १२. ८० टक्के, सार्वजनिक विवाबत्तासाठी १ टक्के आणि शेती व इतर उपयोगासाठी १. ६० टक्के वीज वापरण्यात आली. मार्च १९९४ अखेर विद्युत वापराकरिता देण्यात आलेल्या विद्युत संबंधांची [इलेक्ट्रीक कनेक्शन] संख्या २५५९९८ होती.

## विद्युत निर्मिती

६४. विष्णू तालुक्यामध्ये पोफळी येथे जलविद्युत निर्माण करणारा राज्यातील प्रमुख प्रकल्प आहे . या प्रकल्पाची २६० मेगवॉट वीजनिष्पत्ती करण्याची क्षमता आहे .

## ९. खनिजे आणि उद्योग

### खनिजे

६५. जिल्ह्यात प्रमुख तसेच गौण अशा दोन्ही प्रकारच्या खनिजांचे साठे आहेत . रत्नागिरी तालुक्यात पूर्णगंड ते मालगुंड या समुद्रकिनाऱ्यालागत इलमेनाईट मिळते . सिलिकाचे साठे राजापूर तालुक्यामध्ये आढळून येतात . येथे ७.५ टक्के टन सिलिकाचा साठा असल्याचा अंदाज आहे . मंडणगड, दापोली तालुक्यात बॉक्साईटचे साठे उपलब्ध आहेत . राजापूर, दापोली आणि विष्णू तालुक्यात गाळाची माती [क्ले] सापडते . त्याचा उपयोग मंगोरी काँले, वीटा, फरसदा व मांडी तयार करण्याकरिता होतो .

६६. जिल्ह्यात जांभ्या खडकाच्या इमारती दगडांचा भरपूर साठा आहे . दरवर्षी इमारती दगडांचे मोठ्या प्रमाणात उत्खनन करण्यात येते . तसेच बांध-कामाकरिता आवश्यक असलेल्या वाळूचा साठाही सुबलक प्रमाणात आहे .  
उद्योग व औद्योगिक वसाहती

६७. जिल्ह्यामध्ये १९९३ अखेर नोंदणी झालेल्या एकूण २६१ कारखान्यांपैकी ३२ कारखाने बंद होते . २२९ चालू कारखान्यांमध्ये ९३७३ कामगार होते . त्यापैकी ५० ते ९९ कामगार असलेल्या २४ कारखान्यांमध्ये १८.४२ टक्के कामगार काम करित होते . १०० ते ४९९ कामगार असलेल्या १७ कारखान्यांमध्ये ३४.२१ टक्के कामगार काम करित होते . ५०० व त्या पेक्षा अधिक कामगार असलेले जिल्ह्यात फक्त २ कारखाने होते व त्यांत १८.७४ टक्के कामगार काम करित होते .

६८. जे.के.फाईल्स, नर्मदा सिमेंट, हॅकेल, नोसिल व फिनोलेक्स हे जिल्ह्यातील प्रमुख कारखाने आहेत . जे.के.फाईल्समध्ये औद्योगिक कानसिधे उत्पादन केले जाते . तर नर्मदासिमेंटमध्ये सिमेंटचे उत्पादन होते . हॅकेल व नोसिल या दोन कारखान्यात रासायनिक पदार्थांचे उत्पादन होते . फिनोलेक्स हा कारखाना रत्नागिरी तालुक्यात रत्नागिरी-गोवळ येथे कार्यान्वित झाला असून तेथे प्लास्टिक-करिता आवश्यक असणाऱ्या पावडरचे उत्पादन होते .

६९. रत्नागिरी जिल्हा औद्योगिक दृष्ट्या मागासलेला असल्याचे केंद्राने जाहिर करून जिल्ह्यात काही प्रोत्साहनधर योजना सुरु केल्या आहेत. त्याच-  
प्रमाणे कारखानदारांस त्यांच्या एकूण भांडवली गुंतवणुकीच्या १५ टक्के रक्कम  
अनुदान म्हणून केंद्रसरकारकडून मिळते. याशिवाय महाराष्ट्र शासनाने रत्नागिरी  
व जिपूळ जवळ औद्योगिक क्षेत्र विकसित करून नवीन उद्योजकांना काही मुलभूत  
सुविधा सवलतीचे दरात उपलब्ध करून दिल्या आहेत. तसेच महाराष्ट्र राज्य  
वित्तीय महामंडळातर्फे सवलतीच्या दरात कर्जही देण्याची सुविधा आहे.  
महाराष्ट्र शासनाचे सिकॉम हे आणखी एक महामंडळ विविध प्रकारे नव्या  
उद्योजकांना मदत करते. त्यामुळे या जिल्ह्यात बरेच नवीन उद्योग सुरु झाले  
आहेत.

#### १०. वहातूक व वजण वजण

७०. जिल्ह्यात एकूण ५३०५ कि. मी. लांबीचे रस्ते [नगरपरिषद इतक सोडून]  
असून त्यापैकी २०१७ कि. मी. डांबरी आणि २६७६ कि. मी. खडीचे पक्के रस्ते आहेत.  
डांबरीच्या रस्त्यापैकी ७२.८३ टक्के रस्त्याचे परिरक्षण शासनाच्या बांधकाम  
विभागातर्फे तर २७.१७ टक्के लांबीच्या रस्त्याचे परिरक्षण जिल्हा परिषदेमार्फत  
केले जाते.

७१. ६१२ कि. मी. कच्च्या रस्त्यापैकी १८.८६ टक्के लांबीच्या रस्त्याचे  
परिरक्षण जिल्हा परिषद करते. उर्वरीत १.१७ रस्त्याचे परिरक्षण शासनाच्या  
सार्वजनिक बांधकाम विभागातर्फे केले जाते.

#### नोंदणी झालेली मोटार वाहने

७२. १९९२-९३ मध्ये जिल्ह्यात नोंदणी झालेल्या वाहनांची संख्या ३११६८  
होती. सन १९९३-९४ या वर्षी या मध्ये वाढ होऊन एकंदर वाहनांची संख्या  
३४९०० झाली. मोटार सायकली व स्कूटर्स ५९.३४ टक्के, जीप व टॅक्सी १२.३८ टक्के,  
स्वयंचालित रिक्शा १२.१२ टक्के, डिझेलवर चालणारी सार्वजनिक वाहने ११.५० टक्के  
आणि इतर ४.६६ टक्के अशा प्रकारे जिल्ह्यातील एकूण वाहनांचे त्यांच्या  
प्रकारानुसार वर्गीकरण होते.

#### मालवाहतूक

७३. रत्नागिरी येथे नर्मदा सिमेंट या कारखान्यात सिमेंटचे उत्पादन होते.  
व तेथून इतरत्र वितरित केले जाते. तसेच रनपार येथील फिनोलक्स कारखान्यात  
प्लास्टिक बर्नायिण्यास आवश्यक असणारी पावडर तयार केली जाते व तेथून  
इतरत्र वितरित केली जाते. त्यामुळे जिल्ह्यात रत्नागिरी येथून सर्वाधिक माल  
वाहतूक होते.

सन १९९३ मध्ये ९११ रिकाम्या जागा जाहिर केल्या होत्या त्यापैकी २८.२१ टक्के जागांवर नेमणूक करण्यात आली.

#### रोजगार हमी योजना

८०. १९९३-९४ सालात रोजगार हमी योजनेवर एकूण ७६८.२८ लक्ष रुपये खर्च करण्यात आले असून त्यामधून ४४.४५ लक्ष अनुषंग्य दिवस निर्मिती झाली. १९९३-९४ मध्ये रस्त्यांची १०८ सार्वजनिक कामे [रस्ते] पूर्ण करण्यात आली. याद्वारे कच्च्या बंधा-यांची ४००० कामे हाती घेण्यात आली असून त्यापैकी ३६४० कामे पूर्ण करण्यात आलेली असून त्यावर ११.११ लक्ष रुपये खर्च करण्यात आले आहेत. तसेच फलोत्पादनाच्या कामासाठी ५३८.९९ लक्ष रुपये खर्च करण्यात आले, त्यामधून ९६६२ हेक्टर क्षेत्रात फळाडांची लागवड करण्यात आली.

#### औद्योगिक प्रशिक्षण संस्था

८१. रत्नागिरी व चिपळूण येथे प्रत्येकी एक शासकीय औद्योगिक प्रशिक्षण संस्था आहे. या संस्थेमध्ये विविध मान्यताप्राप्त व्यवसायिक अभ्यासक्रमांचे प्रशिक्षण दिले जाते.

#### १२. आर्थिक गणना

८२. वर्ष १९९० साली आर्थिक गणना घेण्यात आली. आर्थिक गणनेत बिगर शेती व निवडक शेती या उद्योगातील स्वकार्यरत व आस्थापना विषयक साहित्यी संकालित करण्यात आली.

#### कृषि व बिगर कृषि आस्थापना

८३. रत्नागिरी जिल्ह्यामध्ये कृषि व बिगर कृषि उद्योगांची संख्या ४३३०५ आहे. यापैकी ८०.९६ टक्के आस्थापना ग्रामीण तर केवळ १९.०४ आस्थापना नागरी भागात होत्या. एकूण आस्थापनापैकी ३३३३६ [७८.९९ टक्के] खाजगी तर ७९१ [१.८७ टक्के] आस्थापना सहकारी क्षेत्रात व ८०७८ [१९.१४ टक्के] सार्वजनिक क्षेत्रात होत्या. एकूण आस्थापनेच्या २.६० टक्के आस्थापनांचे मालक अनुसूचित जातीचे तर केवळ १.३० टक्के आस्थापनांचे मालक अनुसूचित जमातीचे होते. एकूण आस्थापनापैकी २२.१३ टक्के आस्थापना जागा विरहित कार्यान्वित होत्या तर केवळ २०.७९ टक्के आस्थापनांमध्ये विजेचा उत्पादनासाठी वापर करण्यात येत होता.

#### कामगार

८४. कृषि व बिगर कृषि आस्थापनांमध्ये एकूण ११५५२६ कामगार काम करीत होते यापैकी ६९.२ टक्के कामगार ग्रामीण भागात तर ३०.८ टक्के

कामगार नागरी भागात काम करीत होते. एकूण कामगारांपैकी वेतनावर काम करणाऱ्या ७४३४१ [६४. ४ टक्के] होते. जिल्ह्यातील प्रत्येक आस्थापनेत सरासरी तीन कामगार काम करीत होते. तर, ग्रामीण व नागरी भागातील आस्थापनेकरिता हेच प्रमाण २ व ४ असे होते.

#### उद्योग गट

८५. प्रत्येक उद्योग गटात किती कामगार काम करीत होते याची गटवार माहिती तक्ता क्र. ५. १२ मध्ये देण्यात आली आहे. एकूण ४२२०५ आस्थापनांपैकी सामुहिक, सामाजिक व व्यक्तिगत सेवा या उद्योग गटात सर्वाधिक म्हणजे १२८१४ [३०. ४ टक्के] आस्थापना होत्या व त्यामध्ये एकूण कामगारांपैकी ४२६४० [३६. ९ टक्के] कामगार काम करीत होते. फिरकोळ व्यापार या उद्योग गटात दुसरा क्रमांक लागतो. त्यामध्ये एकूण १२५२६ [२९. ८ टक्के] आस्थापना होत्या. कामगार संख्येच्या दृष्टीकोनातून विचार केल्यास या आस्थापनेमध्ये १२९२४ [१७. २ टक्के] कामगार काम करीत होते. वस्तू निर्माण या उद्योग गटात ६०४४ [१४. ३ टक्के] आस्थापना होत्या. या आस्थापनेमध्ये १७३४४ [१५. ० टक्के] कामगार काम करीत होते. उर्वरीत उद्योग गटातील एकूण १०७५१ [२५. ५ टक्के] आस्थापनेमध्ये ३५६१८ [३०. ८ टक्के] कामगार गुंतलेले होते.

#### सहकार क्षेत्रातील आस्थापना

८६. बिगर कृषि सहकारी क्षेत्रात असणाऱ्या एकूण ७७४ आस्थापनांपैकी ६४३ [८३. १ टक्के] आस्थापना ग्रामीण भागात तर १३१ [१६. ९ टक्के] आस्थापना नागरी भागात होत्या. एकूण आस्थापनांपैकी केवळ ३. ३५ टक्के आस्थापना बीजेवर चालण-या होत्या. एकूण कामगारांपैकी बिगर कृषि सहकारी क्षेत्रातील आस्थापनांमध्ये केवळ ३१९९ [२. ८ टक्के] कामगार काम करीत होते.

८७. बिगर कृषि सहकारी क्षेत्रातील एकूण ७७४ आस्थापनांपैकी घाऊक व फिरकोळ व्यापार या उद्योग गटात सर्वाधिक म्हणजे ३५५ [४५. ९ टक्के] आस्थापना होत्या व त्यात एकूण कामगारांपैकी ६१० [१९. १ टक्के] कामगार गुंतलेले होते. सामुहिक, सामाजिक व व्यक्तिगत सेवा या उद्योग गटात २४३ [३१. ० टक्के] आस्थापना होत्या. तथापी या आस्थापनांमध्ये सर्वाधिक म्हणजे १२४८ [३९. ० टक्के] कामगार गुंतलेले होते. अर्थपुरवठा, विभा, मालमत्ता व धंदेवाहक/या उद्योगगटातील १३५ [१७. ४ टक्के] आस्थापनांमध्ये ८८७ [२७. ६० टक्के] कामगार काम करीत होते. बाणकाम, दगडकाम व बांधकाम या उद्योग गटात सहकारी क्षेत्रात एकही आस्थापना नव्हती.

## स्वकार्यस्त उद्योग

८८. रत्नागिरी जिल्ह्यातील "सर्व गट मिळून एकत्र" यागटातील स्वकार्यस्त उद्योगांची एकूण संख्या २४७०७ आहे. यापैकी ग्रामीण भागात २०३४५ [८२.४ टक्के] व नागरी भागात ४३६२ [१७.६ टक्के] उद्योग आहेत. स्वकार्यस्त उद्योगातील व्यक्तींची संख्या ३१६०५ असून त्यापैकी ग्रामीण भागात २५८०३ [८१.६ टक्के] व नागरी भागात ५७९९ [१८.४ टक्के] व्यक्ती आहेत.

## १३. सहकार

८९. ३० जून १९९४ रोजी संपणा-या वर्षामध्ये जिल्ह्यात सर्व प्रकारच्या १०४५ सहकारी संस्था होत्या. या संस्थांचे ४.३७ लक्ष सभासद होते.

९०. एकूण संस्थांपैकी ३८० [३६.३६ टक्के] प्राथमिक कृषी पत संस्था होत्या. १२५ [११.९६] बिगर शेती पत संस्था तर उर्वरीत ५४० [५१.६८ टक्के] बिगरकृषी व बिगर पत संस्था होत्या.

९१. एकूण संस्थांपैकी १५० [१४.३५ टक्के] दुग्ध व्यवसाय करणा-या, घरबांधणी करणा-या १०६ [१०.१४ टक्के] मत्स्यव्यवसाय करणा-या ५८ [५.५५ टक्के] तसेच इतर औद्योगिक संस्था ७१ [६.७९ टक्के] तर उर्वरीत ६६० [६३.१७ टक्के] संस्था इतर प्रकारच्या होत्या.

९२. जिल्ह्यातील सर्व संस्थातील एकूण सभासदांपैकी ४७.८२ टक्के सभासद प्राथमिक कृषी पत संस्थातील होते. २५.१७ टक्के सभासद बिगर शेती पत संस्था यासमधील होते. तर २७.०१ टक्के सभासद हे उर्वरीत संस्थातील होते.

९३. सहकारी बँकांपैकी जिल्हा मध्यवर्ती सहकारी बँकेने ३१.३.१९९४ अखेर २१९६.०७ लाख रुपये कॅजिट वितरण केले होते. त्यापैकी ६३.९० टक्के कर्ज अल्पमुदतीचे, ३५.३० टक्के कर्ज मध्यम मुदतीचे तर राहिलेले ०.८० टक्के दीर्घ मुदतीचे होते. त्याच वर्ष अखेर ५५२.०८ लक्ष रुपयांचे कर्ज थकित होते.

## १४. बँका

१४. १९९३-९४ मध्ये जिल्ह्यात बँकांच्या शाखा असलेली एकूण ११६ गावे व शहरे होती. बँकांत काम करणा-या कर्मचा-यांची संख्या २१३९ इतकी होती. बँकांच्या एकूण शाखा २०९ होत्या. त्यापैकी १३० वर्गीकृत बँकांच्या व ७९ सहकारी बँकांच्या शाखा होत्या.

कर्ज व ठेवीचे प्रमाण

१५. जिल्ह्यातील वर्गीकृत बँकांमध्ये १९९३-९४ या वर्षात ४४९८८ लक्ष सय्यांच्या ठेवी होत्या. पैकी बँकांनी १५५४५ लक्ष सय्यांच्या कर्जाचे वितरण केले होते. कर्जाचे ठेवीची गुणोत्तर ३४.५५ टक्के होते.

## १५. वस्तुच्या किंमती

१६. गहू, हरभरा, चणाडाळ, तुरडाळ, मूगडाळ, गुळ-कोल्हापूर, साखर-खुबा-बाजारा, दुध[गुठळ]म्हशीचे, चहापत्ती, कॉफी पुड[साधी], कोळसा, साडी, कोटाचे कापड, साबण केस तेल या वस्तुच्या किंमतीत वर्ष १९९२ च्या तुलनेत वर्ष १९९३ मध्ये वाढ झालेली आढळते. तसेच उत्तम व हलका तांदुळ, ज्वारी, बाजरी, उडीदडाळ, मसुरडाळ, भुईमुगाचे तेल, वनस्पती तेल, पितळेची सांडी या वस्तुंच्या किंमतीत घट झालेली आढळते.

१७. प्रमुख खाद्य वस्तुंच्या सरासरी किंमती वर्ष १९९३ मध्ये प्रति किलो पुढील प्रमाणे होत्या. तांदुळ[उत्तम ढोळंबा]१०.६८, गहू [मध्यम] ७.१२, ज्वारी [संकरित] ५.१३, बाजरी[मध्यम] ५.३०, हरभरा अखडा १६.२९, तुरडाळ २०.९९, उडीदडाळ १३.५७, मूगडाळ १७.९८, मसुरडाळ १२.७१, साखर[खुबा]११.१४, भुईमुगाचे तेल ३८.३०, वनस्पती तेल[डालडा]३८.८५, बटाटे ५.६८, कांदे ५.५७, चहापत्ती सी.टी.सी. ८३.६५ अन्न महत्वाच्या अखाद्य वस्तुंच्या किंमती पुढीलप्रमाणे होत्या. धुण्याचा साबण[५०१ बार]१०.२३, अंगाचा साबण[लक्ष वडी]५.६३, वीडी शिवाजी[२५ नंग]२.००, कोळसा[४० किलो]२४०.००, कोटाचे कापड[टेरिकोट मीटर]८०.८३, पोलक्याचे कापडाचा तुकडा[२४२] ४५.८५, नपतळी सांडी[प्रतिकिलो]१४७.८१.

## ग्राहक किंमतीचे निर्देशांक

१८. १९८३ हे पायाभूत वर्ष घेऊन मुंबई या केंद्राचा कामगारांसाठी ग्राहक किंमतीचा निर्देशांक १९९३-९४ या वर्षाचा सर्वसाधारण सरासरी निर्देशांक २७९ होता. १९९३-९४ या वर्षाचा सर्वसाधारण निर्देशांक हा एप्रिल ९३ ते मार्च ९४ पर्यंत सर्वसाधारणपणे सतत वाढत गेलेलाच आढळतो. मात्र ऑक्टोबर ९३, डिसेंबर ९३ ते जानेवारी ९४ मध्ये किंमतीत घट झालेली आढळते.



## १६. शैक्षणिक सुविधा

१९. जिल्ह्यामध्ये सन १९९२-९३ मध्ये २५८२ प्राथमिक शाळा, २१२ माध्यमिक शाळा, ३६ उच्च माध्यमिक शाळा व ६ महाविद्यालये होती. एक लाख लोकसंख्येमागे प्राथमिक शाळा व दुय्यम शाळांची संख्या १८१ होती.

१००. प्राथमिक व दुय्यम शाळांतील एकूण २८८०४६ विद्यार्थ्यांपैकी ८१ टक्के विद्यार्थी प्राथमिक शाळेत तर १९ टक्के विद्यार्थी दुय्यम शाळेत होते. प्राथमिक आणि दुय्यम शाळांतील एकूण विद्यार्थ्यांपैकी अनुसूचित जातीचे ९.४८ टक्के तर अनुसूचित जमातीचे ०.५७ टक्के विद्यार्थी होते.

१०१. सन १९९२-९३ मध्ये उच्च माध्यमिक शाळेत शिक्षण घेणारे ३०६७३ इतके विद्यार्थी होते. तर महाविद्यालयात शिक्षण घेणारे ७२५९ विद्यार्थी होते.

### इतर प्रशिक्षण कार्यक्रम

१०२. १९९३-९४ या वर्षी प्रौढ साक्षरता कार्यक्रमांतर्गत १७८५०७ प्रौढांना शिक्षण देण्यात येत होते. रत्नागिरी जिल्ह्यात जानेवारी १९९२ पासून प्रौढ शिक्षण केंद्र बंद करण्यात आले असून एप्रिल १९९२ पासून जिल्ह्यात संपूर्ण साक्षरता आंदोलन कार्यक्रम चालू आहे.

### १७. आरोग्य सेवा

१०३. जिल्ह्यामध्ये ३१ डिसेंबर १९९३ अखेर शासन व स्थानिक संस्थांची मिळून १४ रुग्णालये, ९ दवाखाने, ३ प्रसूतिगृहे व ६७ प्राथमिक आरोग्यकेंद्रे होती. त्यामध्ये एकूण १७९ डॉक्टर काम करीत होते. वरील सर्व वैद्यकीय संस्थांमध्ये १२९३ खाटांची व्यवस्था होती. १९९३ मध्ये ४९२०० अंतररुग्णावर उपचार करण्यात आले. बाह्य रुग्ण म्हणून उपचार केलेल्या रुग्णांची संख्या ८१२३०० होती.

### जन्म-मृत्युचे प्रमाण

१०४. सन १९९२ मध्ये एकूण ३२२१० जन्म झाले तर हजार लोकसंख्येकरिता जन्माचे प्रमाण २०.८६ होते. त्याच वर्षी मृत्यु पावलेल्यांची संख्या ९८५७ होती. दर हजार लोकसंख्येकरिता मृत्युचे प्रमाण ६.५१ होते.

### कुटुंब कल्याण कार्यक्रम

१०५. सन १९९३-९४ मध्ये जिल्ह्यात एकूण ७१ कुटुंब नियोजन केंद्रे होती. एकूण ९०८६ व्यक्तींवर त्रिबिंदुजिकरणाची शस्त्रक्रिया करण्यात आली. ज्यांच्यावर अशी शस्त्रक्रिया करण्यात आली त्यापैकी २.७५ टक्के पुरुष व ९७.२५ टक्के स्त्रीया होत्या. या शिवाय ८७३७ स्त्रीयानी लुप बसवून घेतले होते. जिल्ह्यात मार्च ९४ अखेर ५३९७१ जननक्षम जोडपी आहेत.

## पिण्याच्या पाण्याचा सोयी व टंचाई संबंधी उपाययोजना

१०६. रत्नागिरी जिल्ह्यात एकूण १५१२ गावांपैकी ४४७ गावांना बाराही महिने पुरेसे पाणी उपलब्ध आहे. वाट्या व वस्त्यांचा विचार करता एकूण ८०२३ वाट्या व वस्त्यांपैकी ४१३५ वाट्या व वस्त्यांना बाराही महिने पुरेसे पाणी उपलब्ध आहे. टंचाई, असलेल्या उर्वरीत गावे व वाड्यांना टँकरने, बैलगाडीने व इतर साधनांनी पाणीपुरवठा केला जातो. इतर साधनांमध्ये विंधनविहिरी, तात्पुरती नळ योजना, होड्या इत्यादी साधनांचा समावेश होतो. प्रत्येक तालुक्यातील काही गावे व वाड्या यामध्ये पिण्याच्या पाण्याची मुबलक आणि खाजगी सुविधा असल्याने तेथे शासकीय योजनांद्वारे काही उपाययोजना करण्यात आलेली नाही.

## १८ वार्षिक योजना

### जिल्हा नियोजन - [जिल्हा योजनांतर्गत विकास कार्यक्रमा]

१०७. जिल्ह्याची भौगोलिक रचना व उपलब्ध सासुणी शासनाने दिलेली वित्तीय सहाय्य इत्यादी बाबी विचारात घेऊन शासनाच्या नियोजन विभागाने ठरवून दिलेल्या निकषानुसार जिल्ह्याच्या सर्वांगीण विकासाचा आराखडा प्रतिवर्षी करण्यात येतो. सन १९९३-९४ सालाकरिता १८.४५ कोटी सहाय्यांच्या आराखड्यास मंजूरी मिळाली होती. तथापि सर्वसंश्लिष्ट खात्याच्या प्रशासकीय विभागांनी भंडार केलेली तरतुद १५.७२ कोटी सहाय्यांची होती. प्रत्यक्षात १५.५६ कोटी सहाय्यांचा खर्च करण्यात आला. सन १९९३-९४ मध्ये इअर मार्क [स्टेटपूल] कार्यक्रमांतर्गत संश्लिष्ट प्रशासकीय विभागांनी सध्या १३५२.३१ लाख रुंदी तरतुद केली होती. आणि मार्च ९४ अखेर सध्या ११६९.३७ म्हणजेच ८६.०२% खर्च करण्यात आला. या कार्यक्रमांतर्गत जिल्ह्यांच्या गरजांसाठी स्थानिक विकास कार्यक्रमांतर्गत रु. २३८.०० लाख तरतुद होती. प्रत्यक्षात रु. २२६.०८ लाख करण्यात आला. तसेच डॉंगरी विभागाच्या विशेष कार्यक्रमांतर्गत रु. १७९.२० लाख तरतुद होती. व रु. १७८.६१ लाख रक्कम खर्च करण्यात आली. जिल्हा वार्षिक योजनेमधील केंद्र पुरस्कृत योजनांकरिता ३.२० कोटी सहाय्यांची तरतुद होती. आणि सध्या ३.९६ कोटी सध्या इतका झाला.

सन १९९३-९४ मध्ये प्रादेशिक असमतोल दूर करावयाच्या अनुषंगाने कार्यक्रमांतर्गत रत्नागिरी जिल्ह्याकरिता २.५० कोटी सध्या तरतुद शासनाने मंजूर केली होती. तथापि प्रशासकीय विभागांनी मंजूर केलेली एकूण तरतुद २.०७ कोटी सध्या होती. मार्च ९४ अखेर २.११ कोटी सध्या खर्च झाला. हा खर्च प्रामुख्याने सध्या व लघु पाटबंधारे, आरोग्य सेवा, मृद व जलसंधारण या योजनांवर करण्यात आला.

## वीस कलमी कार्यक्रम १९८६

१०८. वीस कलमी कार्यक्रमाध्ये खालील प्रमुख योजनांचा समावेश होतो.

अ] एकात्मिक ग्रामीण विकास कार्यक्रम - या कार्यक्रमाखाली ६४२४ नवीन तसेच जुन्या लाभार्थींना लाभ देण्यात आला. त्यासाठी १९९३-९४ या वर्षात जिल्ह्यात केवळ राज्य शासनाकडून असा रकूण रु. १८७.१८ लाख खर्च झाला.

ब] जवाहर रोजगार योजना - राष्ट्रीय ग्रामीण रोजगार कार्यक्रम व ग्रामीण भूमीविन रोजगार कार्यक्रम यांचे एकत्रीकरण करून जवाहर रोजगार योजना निवडणूक करण्यात आली. सन १९९३-९४ या वर्षात या योजनेखाली रकंदर रु. २५५.२९ लाख खर्च करून ९.७५ लाख मनुष्य विकास निर्मिती झाली.

क] अतिरिक्त जमिनीचे वाटप - सन १९९३-९४ सालात जमिनीचे वाटप करण्यात आले नाही.

ड] अनुसूचित जातीच्या कुटुंबांना अर्थसहाय्य - या कार्यक्रमाखालील विविध योजनांद्वारे २५४३ कुटुंबांना अर्थ सहाय्य करण्यात आले.

इ] अनुसूचित जमातीच्या कुटुंबांना अर्थ सहाय्य - या कार्यक्रमाखालील विविध योजनांद्वारे ३३२ कुटुंबांना अर्थ सहाय्य करण्यात आले.

फ] बंदिरा आवास योजना - या कार्यक्रमांतर्गत २६ घरकुले बांधण्यात आली.

ग] वनीकरण - वनीकरणासाठी नवीन धोरण झाडे लावणे या कार्यक्रमाखाली तर्फेसाधारण वनीकरण सामाजिक वनीकरण, आंबा व काजू लागवड प्रकल्पाचे मार्फत रकूण ५०.०७ लक्ष झाडे लावण्यात आली.

ह] बायोगॅस संयंत्र बसविणे - रत्नागिरी जिल्ह्यामध्ये १९९३-९४ मध्ये जिल्हा परिषदेमार्फत ४१० बायोगॅस संयंत्र बसविण्यात आले.

ड] सुधारित चुली - या योजनेखाली ३००० सुधारित चुलींचे वाटप करण्यात आले.

## १९. एकात्मिक ग्रामीण विकास योजना

१०९. १९८३ मध्ये पूर्ण झालेल्या पाहणीनुसार जिल्ह्यात रकूण १२५४२९ कुटुंबे दारिद्र्यरेषेखाली होती. ही कुटुंबे जिल्ह्यातील रकूण कुटुंबांच्या संख्येच्या ६१ टक्के होती. रकूण दारिद्र्यरेषेखाली असलेल्या कुटुंबांपैकी १२.६८ टक्के कुटुंबे अनुसूचित जाती जमातीची होती.

११०. सन १९९३-९४ मध्ये दारिद्र्य रेखांलील एकूण ६४२४ कुटुंबांना एकात्मिक ग्राहीण विकास योजनेतर्गत लाभ झाला. त्यापैकी १६९४ कुटुंबे अनुसूचित जाती व जमातीची होती.

१११. सन १९९३-९४ मध्ये या योजनेद्वारे बँकांनी एकूण २८९.४६ लाख रुपये कर्जाचा पुरवठा केला. त्यापैकी ५८.१३ टक्के कर्ज पुरवठा व्यापारी बँकांनी, १५.३८ टक्के ग्राहीण बँकांनी तर २६.४९ टक्के कर्ज पुरवठा सहकारी बँकांमार्फत करण्यात आला आहे.

### २०. एकात्मिक बालविकास सेवा योजना

११२. बालकांचा सर्वांगीण विकास होण्याकरिता त्यांच्या राबविस्थेत तसेच जन्मानंतरचे वातावरणात सुधारणा व्हावी यासाठी एकात्मिक बाल विकास सेवा योजना त्रिमळण व दापोली तालुक्यात राबविण्यात येत आहे. या योजने अंतर्गत सहा वर्षांपेक्षा कमी वर्षाची मुले, गर्भवती स्त्रीया व अंगावर पाजणा-या माता यांना त्यांच्या आरोग्याची तपासणी, रोगप्रतिबंधक उपाय, पुरवठा आहार, वैद्यकीय सेवा यांचा लाभ मिळतो. तसेच बालकांना पूर्वशालेय व शाळा बाह्य शिक्षण व पंधरा ते ४५ पर्यंतच्या सर्व स्त्रीयांना आहार आरोग्य यासंबंधी शिक्षण देण्यात येते.

११३. त्रिमळण व दापोली तालुक्यात अनुक्रमे १६१ व १६३ गावांमध्ये १९९५ व २००४ अंणवाडी केंद्रातून ही योजना राबविली जाते. १९९३-९४ मध्ये या तालुक्यातील अनुक्रमे १३६०९ व ३०८१ अंगावर पाजणा-या मातांनी तसेच १०४३९ व ३६५४ गर्भवती स्त्रीयांनी अनुक्रमे या योजनेचा फायदा घेतला.

### २१. पश्चिम घाट विकास योजना

११४. पश्चिमघाट क्षेत्रातील डोंगराळ व दुर्गम अशा भागांचा विकास करण्यासाठी मार्च १९७४ पासून ही योजना सुरु करण्यात आली असून योजनेत रत्नागिरी जिल्ह्यातील खेड, त्रिमळण, संगमेश्वर, लांजा व राजापूर या पांच तालुक्यांचा समावेश आहे. उर्वरित तालुक्यांचा सुद्धा या योजनेत समावेश करण्यासाठी आगणी आहे.

या कार्यक्रमाअंतर्गत मूख संधारण, फलोत्पादन, सामाजिक कनीकरण, वने, लघु पाटबंधारे, रेशीम उद्योग, साकव कार्यक्रम, पशुसंवर्धन, भत्स्यव्यवसाय अशा स्वस्माच्या योजनांकरिता सन १९९३-९४ या वर्षात रु. ३८.७५ लाखाची तरतुद करण्यात आली होती. व रु. ५९.९० लाख इतका खर्च करण्यात आला.

नगरपरिषद

११५. जिल्ह्यात एकूण चार नगरपरिषदा आहेत. सन १९९३-९४ मध्ये या सर्व नगरपरिषदांचे उत्पन्न १३४५. ४७ लाख रुपये होते. निरनिराळ्या विकास कार्यक्रमांवर या नगरपरिषदांनी १०५२. ३६ लाख रुपये खर्च केले. एकूण उत्पन्नाच्या ४३. २९ टक्के उत्पन्न केवळ नगरपालिकांच्या करापासून मिळाले. एकूण खर्चाची सार्वजनिक आरोग्य, बांधकाम व सुरक्षा या त्रीणीकरिता ५२. १४ टक्के, शिक्षण-करिता १०. ३७ टक्के, सामान्य प्रशासन आणि कर वसुलीवर ७. ९५ टक्के व इतर बांधीवर २९. ५१ टक्के खर्च झाला. रत्नागिरी नगरपरिषदेचे उत्पन्न व खर्च सर्वात जास्त असून राजापूर नगरपरिषदेचे उत्पन्न व खर्च सर्वात कमी आहे.

पोलिस व गुन्हेगारी

११६. सन १९९३-९४ मध्ये जिल्ह्यात एकूण १२ पोलिस ठाणी, ३० अजुट पोस्ट व १४ लोकपुस्त होती. यावर्षी पोलिस दलाचा एकूण <sup>रकम रु.</sup> ५३९. ८५ लाख रुढा झाला होता.

११७. सन १९९३-९४ मध्ये ५११४ गुन्ह्यांची नोंद झाली त्यापैकी व्यक्ति आणि मालमत्ता विषयक/गुन्हे २. ९५ टक्के, व्यक्ति विषयक आणि मालमत्ता विषयक फिरकी गुन्हे १०. ४० टक्के, सार्वजनिक शांतता, सुरक्षितता व न्याय बाबतचे १. ५२ टक्के व राहिलेले ८५. १३ टक्के गुन्हे इतर गुन्हेगारी स्वभावाचे होते :

अग्निशामक दल

११८. रत्नागिरी, राजापूर आणि त्रिमळूण येथील नगरपरिषदांकडे अग्निशामक दल आहे .

मनोरंजन

११९. सन १९९३-९४ मध्ये जिल्ह्यात एकूण पांच चित्रपटगृहे होती. त्यांची प्रत्येक खेळासाठी २९६६ आसन क्षमता होती. याशिवाय ३५० आसनक्षमता असलेले एक फिरते चित्रपटगृह होते. तसेच जिल्ह्यात २९ सरकार मान्य व्हिडिओ गृहे होती .

पर्यटन विकास

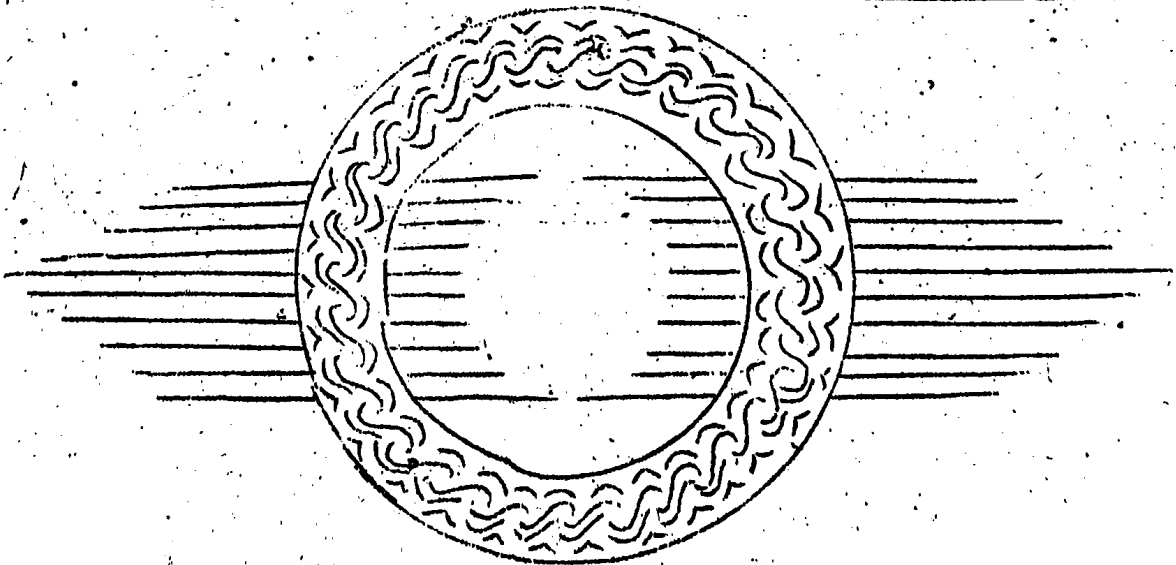
१२०. सुट्टीसाठी यानि नटलेल्या या रत्नागिरी जिल्ह्यामध्ये पर्यटकांना मंत्रमुग्ध करतील अशी अनेक स्थळे आहेत. जिल्ह्यातील समुद्र किनारे, खाड्या, ऐतिहासिक किल्ले, कडान धबधबे, गरमपाण्याचे झरे, प्रसिद्ध देवालये, प्राचीनकाली गुंफा, जे-या-खो-यातील निसर्गरम्य परिसर पर्यटकांना आकर्षित करतील.

त्या दृष्टीने रत्नागिरी-सिधुर्गा प्रादेशिक नियोजन मंडळाने जिल्ह्यातील ७७ स्थळांवर अभ्यास करून ती विकसित करता येतील असे आपल्या अडवालात नमुद केले आहे. महाराष्ट्र पर्यटन व विकास महामंडळाने रत्नागिरी जिल्ह्यातील गणपतीपुळे या निसर्गरम्य धार्मिक ठिकाणी पर्यटन स्थळ विकसित करून पर्यटकांना आवश्यक सुविधा उपलब्ध करून दिल्या आहेत. तसेच भाटये-रत्नागिरी नजिक तंबू निवासघाती सोय उपलब्ध करून दिल्यामुळे दिवसेंदिवस पर्यटकांची संख्या वाढत आहे. त्याच प्रमाणे वेळेश्वर, तालुका गुहागर या स्थळांचे काम विकासाच्या दृष्टीने हाती घेतले आहे.

वरील ७७ ठिकाणांपैकी ज्या ठिकाणी पर्यटनाच्या दृष्टीने प्रचंड वाव आहे व जी अग्रक्रमाने विकसित करता येतील अशी ठिकाणे खालील प्रमाणे आहेत.

- १] वावत २] गुहागर ३] हर्षे [दापोली] ४] दाभोळ [दापोली]
- ५] पन्हळे काजी [दापोली] ६] बपणकोळ [मंडणगड] ७] आंबडवे [मंडणगड]
- ८] नातूवाडी [खेड] ९] जोरवणे [खेड] १०] पशुराम [चिमळण] ११] चिमळण
- १२] कोळकेबाडी [चिमळण] १३] कसबा [संगमेश्वर] १४] मारळ [संगमेश्वर]
- १५] माचळ [रांजा] १६] राजापूर १७] नाटे [रांजापूर] १८] आंबोळगड [रांजापूर].

१२१. रत्नागिरी जिल्ह्याच्या एकूण अर्थव्यवस्था सामाजिक व आर्थिक समालोचनाचा आढावा घेता असे म्हणता येईल कि, फलोद्यान, मच्छिमारी यावर आधारीत प्रक्रिया करणा-या लघुउद्योगांना या जिल्ह्यात अजून बराच वाव आहे. तसेच पर्यटन केंद्राचा विकास केला नंतर पर्यटन व्यवसायाला जिल्ह्याच्या अर्थव्यवस्थेत स्थान मिळू शकेल. कोरुण रेल्वेच्या चालू असलेल्या कामांमुळे फलोद्यान, मच्छिमारी व पर्यटन यांचा चांगला विकास होऊ शकेल व त्या दृष्टीने शासन प्रयत्नशिल आहे.



भाग: २

सांख्यिकी तर्क

पान नं० १ ते ३०





तक्ता क्र. १.१ [समाप्त]

| १  | २         | ३       | ४      | ५    | ६   | ७ | ८ | ९  | १० | ११  | १२  | १३  |
|----|-----------|---------|--------|------|-----|---|---|----|----|-----|-----|-----|
| ५] | खेड       | एकूण    | १११.२  | १८२  | २१५ | — | १ | ३५ | ३७ | १८२ | ८४  | १८  |
|    |           | ग्रामीण | ११७.२  | १७१  | २१५ | — | — | ३३ | ३५ | १७१ | ७८  | १३  |
|    |           | नागरी   | २.०    | ५६४४ | —   | — | १ | २  | २  | ११  | ६   | ६   |
| ६] | चिम्बूण   | एकूण    | ११२५.१ | २२१  | १६३ | १ | २ | ४८ | ५० | २४१ | ११७ | १३२ |
|    |           | ग्रामीण | १०८२.१ | ११४  | १६३ | १ | — | ४१ | ४३ | २१० | १८  | ११३ |
|    |           | नागरी   | ४३.०   | ८१०  | —   | — | २ | ७  | ८  | ३८  | ११  | १९  |
| ७] | संगमेश्वर | एकूण    | १२१२.६ | १६०  | ११४ | — | — | ४० | ४४ | २०७ | १३  | ११४ |
|    |           | ग्रामीण | १२१२.६ | १६०  | ११४ | — | — | ४० | ४४ | २०७ | १३  | ११४ |
|    |           | नागरी   | —      | —    | —   | — | — | —  | —  | —   | —   | —   |
| ८] | लांजा     | एकूण    | ७३३.०  | १४५  | १२२ | १ | — | २० | २२ | १०६ | ४८  | ५१  |
|    |           | ग्रामीण | ७३३.०  | १४५  | १२२ | १ | — | २० | २२ | १०६ | ४८  | ५१  |
|    |           | नागरी   | —      | —    | —   | — | — | —  | —  | —   | —   | —   |
| ९] | राजापूर   | एकूण    | १२८३.८ | १४०  | २१६ | २ | १ | ३३ | ३७ | १७१ | ७१  | १०१ |
|    |           | ग्रामीण | १२७७.६ | १३४  | २१६ | २ | — | ३१ | ३५ | १७० | ७४  | १६  |
|    |           | नागरी   | ६.२    | १५८४ | —   | — | १ | २  | २  | १०  | ५   | ५   |

टीप:- १] आकडे पूर्णकाल केल्याने बेरजा जुन्नार नाहीत.

२] स्तंभ क्र. ४ [क्षेत्र चौ. कि. मी.] ११८१ चे विले आहे. स्तंभ ५ मधील दर चौ. की. मी. लोकसंख्या ही ११८१ च्या क्षेत्रफळावरून व ११११ च्या लोकसंख्येवरून केली आहे.

आधार:- ११११ ची जनगणना.

तक्ता क्र. १. २.

१९६१ पपसुनच्या लोकसंख्येमधील दशवार्षिक फरक

जिल्हा :- रत्नागिरी.

[लोकसंख्येचे आकडे हजारात]

| अ. क्र.      | जिल्हा/तालुका | वर्ष | एकूण व्यक्ती |         |       | पुरुष |         |       | स्त्रिया |         |       | दर चौ. कि. मी. मधील लोकसंख्या | दशवार्षिक फरकाची टक्केवारी |         |         |
|--------------|---------------|------|--------------|---------|-------|-------|---------|-------|----------|---------|-------|-------------------------------|----------------------------|---------|---------|
|              |               |      | एकूण         | ग्रामीण | नागरी | एकूण  | ग्रामीण | नागरी | एकूण     | ग्रामीण | नागरी |                               | एकूण                       | ग्रामीण | नागरी   |
| १            | २             | ३    | ४            | ५       | ६     | ७     | ८       | ९     | १०       | ११      | १२    | १३                            | १४                         | १५      | १६      |
|              | जिल्हा बेरीच  | १९९१ | १५४४         | १४०६    | १३८   | ७००   | ६३१     | ७०    | ८४४      | ७७५     | ६८    | १८७                           | + ११.९७                    | + ११.६८ | + १५.०० |
|              |               | १९८१ | १३७९         | १३५९    | १२०   | ६११   | ५५१     | ६०    | ७६९      | ७०९     | ६०    | १६७                           | + ७.८३                     | + ८.१६  | + ३.४५  |
|              |               | १९७१ | १२७९         | ११६४    | १६६   | ५६४   | ५०८     | ५६    | ७१४      | ६५७     | ५७    | १५५                           | + ११.६१                    | + १०.५४ | + २३.४७ |
|              |               | १९६१ | १२४६         | १०५३    | १९३   | ५०७   | ४५९     | ४७    | ६४०      | ५९३     | ४७    | १४३                           | + ६.५१                     | + ५.१९  | + २८.७७ |
| १] रत्नागिरी |               | १९९१ | २५२          | १९५     | ५७    | ११९   | ९०      | २९    | १३२      | १०५     | २८    | २७२                           | + १९.४३                    | + १८.९० | + २१.२८ |
|              |               | १९८१ | २११          | १६४     | ४७    | ९८    | ७३      | २४    | १४४      | ९१      | २३    | २२८                           | + ११.६४                    | + ८.६१  | + २३.६८ |
|              |               | १९७१ | १८६          | १५१     | ३८    | ८६    | ६७      | १९    | १०२      | ८४      | १८    | २०४                           | + १२.५०                    | + १०.२२ | + १८.७५ |
|              |               | १९६१ | १६८          | १३७     | ३२    | ७६    | ६०      | १६    | ९२       | ७७      | १५    | १८२                           | + ५.६६                     | + ३.७९  | + १८.५२ |
| २] गुडागर    |               | १९९१ | १२२          | १२२     | -     | ५२    | ५२      | -     | ७०       | ७०      | -     | १९५                           | + ११.९३                    | + ११.९३ | -       |
|              |               | १९८१ | १०९          | १०९     | -     | ४५    | ४५      | -     | ६४       | ६४      | -     | १७३                           | + ९.००                     | + ९.००  | -       |
|              |               | १९७१ | १००          | १००     | -     | ४१    | ४१      | -     | ५९       | ५९      | -     | १६०                           | + ८.७९                     | + ८.७९  | -       |
|              |               | १९६१ | ९२           | ९२      | -     | ३८    | ३८      | -     | ५४       | ५४      | -     | १५६                           | + ४.५४                     | + ४.५४  | -       |
| ३] दापोली    |               | १९९१ | १७९          | १५७     | २२    | ७९    | ६८      | ११    | १००      | ८९      | ११    | २१२                           | + ११.८८                    | + ११.३४ | + १५.७९ |
|              |               | १९८१ | १६०          | १४१     | १९    | ६९    | ६०      | ९     | ९१       | ८१      | ९     | १८९                           | + ८.११                     | + ९.३०  | -       |
|              |               | १९७१ | १४८          | १२९     | १९    | ६४    | ५५      | ९     | ८३       | ७४      | १०    | १७५                           | + ९.६३                     | + ९.३२  | + ११.७६ |
|              |               | १९६१ | १३५          | ११८     | १७    | ५९    | ५०      | ९     | ७६       | ६७      | ९     | १५९                           | + ४.६५                     | + ८.५३  | -       |

तक्ता क्र. १.२ [समाप्त]

| १  | २         | ३    | ४   | ५   | ६  | ७   | ८  | ९  | १०  | ११  | १२ | १३  | १४      | १५      | १६      |
|----|-----------|------|-----|-----|----|-----|----|----|-----|-----|----|-----|---------|---------|---------|
| ४] | मंडपगड    | १९९१ | ६८  | ६८  | -  | ३०  | ३० | -  | ३८  | ३८  | -  | १६४ | + ९.६८  | + ९.६८  | + -     |
|    |           | १९८१ | ६२  | ६२  | -  | २७  | २७ | -  | ३५  | ३५  | -  | १४९ | + ८.७७  | + ८.७७  | -       |
|    |           | १९७१ | ५७  | ५७  | -  | २५  | २५ | -  | ३३  | ३३  | -  | १३७ | + ९.६१  | + ९.६१  | -       |
|    |           | १९६१ | ५२  | ५२  | -  | २३  | २३ | -  | २९  | २९  | -  | १२५ | + ६.१२  | + ६.१२  | -       |
| ५] | खेड       | १९९१ | १८२ | १७१ | ११ | ८४  | ७८ | ६  | ९८  | ९३  | ६  | १८२ | + ९.६४  | + ९.६२  | + १०.०० |
|    |           | १९८१ | १६६ | १५६ | १० | ७४  | ६९ | ५  | ९२  | ८७  | ५  | १६६ | + ७.१०  | + ६.८५  | + ११.११ |
|    |           | १९७१ | १५५ | १४६ | ९  | ६९  | ६५ | ४  | ८६  | ८१  | ५  | १५५ | + १३.१४ | + १२.३१ | + २८.५७ |
|    |           | १९६१ | १३७ | १३० | ७  | ६२  | ५८ | ४  | ७६  | ७२  | ४  | १३७ | + ९.६०  | + १०.१७ | + १६.६६ |
| ६] | चिन्नम    | १९९१ | २४९ | २१० | ३८ | ११७ | ९८ | १९ | १३२ | ११३ | १९ | २२१ | + १६.३६ | + १७.३२ | + ८.५७  |
|    |           | १९८१ | २१४ | १७९ | ३५ | ९७  | ८० | १८ | ११७ | ९९  | १८ | १९० | + ५.४०  | + ५.९२  | + २.९४  |
|    |           | १९७१ | २०३ | १६९ | ३४ | ९३  | ७६ | १७ | ११० | ९३  | १७ | १८६ | + १८.७१ | + १४.१९ | + ४७.८३ |
|    |           | १९६१ | १७१ | १४८ | २३ | ७८  | ६६ | १२ | ९३  | ८२  | ११ | १५२ | + ११.७६ | + ८.०३  | + ४३.५५ |
| ७] | संगमेश्वर | १९९१ | २०७ | २०७ | -  | ९३  | ९३ | -  | ११४ | ११४ | -  | १६० | + ७.८१  | + ७.८१  | + -     |
|    |           | १९८१ | १९२ | १९२ | -  | ८६  | ८६ | -  | १०६ | १०६ | -  | १४८ | + ९.०९  | + ९.०९  | -       |
|    |           | १९७१ | १७६ | १७६ | -  | ७८  | ७८ | -  | ९८  | ९८  | -  | १३७ | + १२.१० | + १२.१० | -       |
|    |           | १९६१ | १५७ | १५७ | -  | ६९  | ६९ | -  | ८८  | ८८  | -  | १२२ | + ६.०८  | + १०.५६ | -       |
| ८] | लांजा     | १९९१ | १०६ | १०६ | -  | ४८  | ४८ | -  | ५९  | ५९  | -  | १४५ | + १०.४२ | + १०.४२ | -       |
|    |           | १९८१ | ९६  | ९६  | -  | ४२  | ४२ | -  | ५४  | ५४  | -  | १३१ | + ६.६७  | + ६.६७  | -       |
|    |           | १९७१ | ९०  | ९०  | -  | ३९  | ३९ | -  | ५१  | ५१  | -  | १२३ | + ९.७६  | + ९.७६  | -       |
|    |           | १९६१ | ८२  | ८२  | -  | ३६  | ३६ | -  | ४६  | ४६  | -  | ११२ | + ५.१३  | + ५.१३  | -       |
| ९] | राजापूर   | १९९१ | १७९ | १७० | १० | ७९  | ७४ | ५  | १०१ | ९६  | ५  | १४० | + ५.९२  | + ६.२५  | + ११.११ |
|    |           | १९८१ | १६९ | १६० | ९  | ७४  | ६९ | ५  | ९६  | ९२  | ५  | १३२ | + ४.९७  | + ९.५९  | + ४३.७५ |
|    |           | १९७१ | १६१ | १४६ | १६ | ६९  | ६२ | ७  | ९२  | ८४  | ८  | १२६ | + ५.९२  | + ६.५७  | + ६.६७  |
|    |           | १९६१ | १५२ | १३७ | १५ | ६६  | ५९ | ७  | ८६  | ७८  | ८  | ११८ | + ३.४०  | + ७.०३  | + १.६७  |

टीप:- १] आकडे पुष्पाकांत केव्याने बेरजा जुळणार नाहीत. २] १९९१ ची दर चौ. कि. मी. मधील लोकसंख्या काढताना १९८१ चे क्षेत्रफळ वापरले आहे.

आधार:- जनगणना १९६१, १९७१, १९८१ व १९९१.

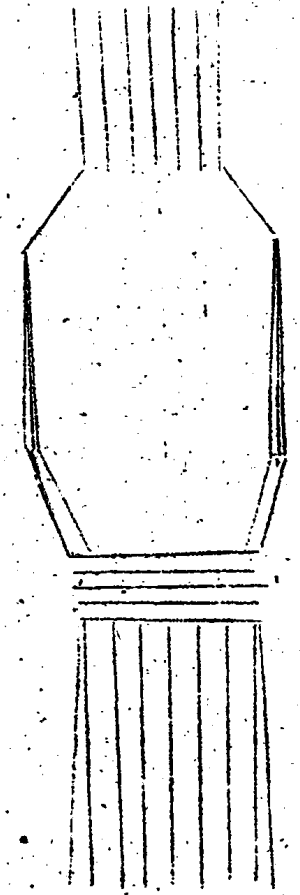
तक्ता क्र. १.३

१९९१ च्या जनगणनेप्रमाणे लोकसंख्या गटानुसार गांवांचे तालुकावार वर्गीकरण

जिल्हा :- रत्नागिरी.

[लोकसंख्या श्रेण्यात]

| अ. क्र. | जिल्हा/तालुका | २०० पेक्षा कमी |           | २०० ते ४९९ |           | ५०० ते ९९९ |           | १००० ते १९९९ |           |
|---------|---------------|----------------|-----------|------------|-----------|------------|-----------|--------------|-----------|
|         |               | संख्या         | लोकसंख्या | संख्या     | लोकसंख्या | संख्या     | लोकसंख्या | संख्या       | लोकसंख्या |
| १]      | जिल्हा बेरीज  | ७१             | ८६        | ३७५        | १३७१      | ५५६        | ४०२१      | ४२३          | ५९०२      |
| २]      | रत्नागिरी     | १३             | १४        | ४४         | १६२       | ६७         | ४७७       | ५५           | ७५८       |
| ३]      | गुडागर        | ४              | ३         | १६         | ६५        | ५६         | ४१४       | ३९           | ५४१       |
| ४]      | दापोली        | ६              | ९         | ४१         | १४९       | ७२         | ५७३       | ४०           | ५४२       |
| ५]      | मंडपगड        | ९              | १२        | ३९         | १३५       | ४५         | ३०९       | १४           | १८२       |
| ६]      | खेड           | ६              | ८         | ७६         | २७१       | ७३         | ६३३       | ५४           | ७६०       |
| ७]      | चिखळ          | ५              | ६         | १३         | ५२        | ४५         | ३४३       | ८३           | ११९७      |
| ८]      | संगमेश्वर     | ७              | ७         | ४८         | १७०       | ६८         | ४७१       | ६०           | ८७१       |
| ९]      | लांजा         | ३              | ५         | ३७         | १४३       | ४७         | ३३८       | ३१           | ४११       |
| १०]     | राजापूर       | १८             | २३        | ६१         | २२४       | ८१         | ५६४       | ४७           | ६४१       |



तक्ता क्र. १.३ [समाप्त]

| अ. क्र. | जिल्हा/तालुका | वस्ती असलेली गावे |           |              |           |                         |           |        |           | ओसाड गावांची संख्या |
|---------|---------------|-------------------|-----------|--------------|-----------|-------------------------|-----------|--------|-----------|---------------------|
|         |               | २००० ते ४९९९      |           | ५००० ते ९९९९ |           | १०००० आणि त्याहून जास्त |           | एकूण   |           |                     |
|         |               | संख्या            | लोकसंख्या | संख्या       | लोकसंख्या | संख्या                  | लोकसंख्या | संख्या | लोकसंख्या |                     |
| १       | २             | ११                | १२        | १३           | १४        | १५                      | १६        | १७     | १८        | १९                  |
|         | जिल्हा बेरीज  | ८४                | २२४४      | ५            | ३२५       | १                       | ११०       | १५१५   | १४०६०     | ४                   |
| १]      | रत्नागिरी     | १९                | ४८०       | १            | ६०        | —                       | —         | १९९    | १९५१      | —                   |
| २]      | गुहागर        | ७                 | १९९       | —            | —         | —                       | —         | १२२    | १२२१      | —                   |
| ३]      | द्रापोली      | ८                 | २४५       | १            | ५४        | —                       | —         | १४५    | १५७२      | —                   |
| ४]      | मंडणगड        | २                 | ४५        | —            | —         | —                       | —         | १०९    | ६८२       | —                   |
| ५]      | खेड           | ६                 | १३४       | —            | —         | —                       | —         | २१५    | १७०६      | —                   |
| ६]      | चिखळूण        | १६                | ४३४       | १            | ७३        | —                       | —         | १६३    | २१०४      | १                   |
| ७]      | संगमेश्वर     | १४                | ३८६       | १            | ५०        | १                       | ११०       | १९४    | २०६५      | —                   |
| ८]      | लाजा          | ३                 | ७७        | १            | ८८        | —                       | —         | १२२    | १०६२      | १                   |
| ९]      | राजपूर        | ९                 | २४५       | —            | —         | —                       | —         | २१६    | १६९६      | २                   |

टोप :- आकडे पूर्णांकित केल्याने बेरजा जुळणार नाहीत.

आधार :- १९९१ ची जनगणना.

तक्ता क्र. १.४

१९९१ च्या जनगणने प्रमाणे लोकसंख्या गटानुसार शहरांचे तालुकावार वर्गीकरण

जिल्हा रत्नागिरी

[लोकसंख्या हजारात]

| अ. क्र. | तालुका/जिल्हा | लोकसंख्ये प्रमाणे शहरांची संख्या |           |              |           |                |           |                |           |                |           |               |           |           |           |
|---------|---------------|----------------------------------|-----------|--------------|-----------|----------------|-----------|----------------|-----------|----------------|-----------|---------------|-----------|-----------|-----------|
|         |               | ५००० पेक्षा कमी                  |           | ५००० ते ९९९९ |           | १०००० ते १९९९९ |           | २०००० ते ४९९९९ |           | ५०००० ते ९९९९९ |           | १००००० व अधिक |           | एकूण शहरे |           |
|         |               | संख्या                           | लोकसंख्या | संख्या       | लोकसंख्या | संख्या         | लोकसंख्या | संख्या         | लोकसंख्या | संख्या         | लोकसंख्या | संख्या        | लोकसंख्या | संख्या    | लोकसंख्या |
| १]      | जिल्हा बेरीज  | १                                | ४         | ४            | ३२        | १              | ३६        | १              | ३४        | १              | ५५        | -             | -         | ८         | १३८       |
| २]      | रत्नागिरी     | -                                | -         | -            | -         | -              | -         | -              | -         | १              | ५७        | -             | -         | १         | ५७        |
| ३]      | गुहागर        | -                                | -         | -            | -         | -              | -         | -              | -         | -              | -         | -             | -         | -         | -         |
| ४]      | दापोली        | -                                | -         | २            | २२        | -              | -         | -              | -         | -              | -         | -             | -         | ३         | २२        |
| ५]      | मंडणगड        | -                                | -         | -            | -         | -              | -         | -              | -         | -              | -         | -             | -         | -         | -         |
| ६]      | खेड           | -                                | -         | -            | -         | १              | १२        | -              | -         | -              | -         | -             | -         | १         | १२        |
| ७]      | चिळण          | १                                | ४         | -            | -         | -              | -         | १              | ३४        | -              | -         | -             | -         | २         | ३८        |
| ८]      | संगमेश्वर     | -                                | -         | -            | -         | -              | -         | -              | -         | -              | -         | -             | -         | -         | -         |
| ९]      | नांजा         | -                                | -         | -            | -         | -              | -         | -              | -         | -              | -         | -             | -         | -         | -         |
| १०]     | राजापूर       | -                                | -         | १            | १०        | -              | -         | -              | -         | -              | -         | -             | -         | १         | १०        |

आधार :- १९९१ जनगणना.

तक्ता क्र. १. ५

१९९१ च्या जनगणनेनुसार काम करणारे व काम नकरणारे यांची संख्या

जिल्हा = रत्नागिरी.

[आकडे शंभरात]

| अ. क्र. | काम करणा-यांचा वर्ग  | गा.मि.प.<br>नागरी | जिल्हा<br>बेरीज | तालुका    |          |          |          |          |          |           |          |          |
|---------|--|-------------------|-----------------|-----------|----------|----------|----------|----------|----------|-----------|----------|----------|
|         |  |                   |                 | रत्नागिरी | गुहागर   | दापोली   | मंडणगड   | खेड      | चिळूण    | संगमेश्वर | लांजा    | राजापूर  |
| १]      | ३  | ३                 | ४               | ५         | ६        | ७        | ८        | ९        | १०       | ११        | १२       | १३       |
| १]      | शेतकरी   | गा.मि.प.<br>नागरी | ३६३६<br>१९१९    | ३६०<br>२  | २८८<br>० | ३५७<br>५ | १८६<br>० | ४७८<br>२ | ५६१<br>९ | ६१२<br>०  | २८३<br>० | ५०५<br>१ |
|         |  | एकूण              | ३६५५            | ३६२       | २८८      | ३६२      | १८६      | ४८०      | ५७०      | ६१२       | २८३      | ५०६      |
| २]      | शेतमजूर  | गा.मि.प.<br>नागरी | ५३९<br>१५       | २५<br>१   | ४२<br>०  | ८८<br>८  | २६<br>०  | ७०<br>*  | ६८<br>६  | ७३<br>०   | २४<br>०  | ४६<br>*  |
|         |  | एकूण              | ५५५             | २६        | ४२       | ९६       | २६       | ७१       | ७४       | ७३        | २४       | ४७       |
| ३]      | पशुसंवर्धन, जंगलकाम, सचिवांशिकारी, फळवाग, मळे, वैगरे क्षेत्रात काम करणारे. | गा.मि.प.<br>नागरी | १४८<br>२७       | ३१<br>२०  | ३५<br>०  | ३६<br>५  | ४<br>०   | ६<br>*   | ६<br>१   | ५<br>०    | ४<br>०   | २०<br>१  |
|         |  | एकूण              | १७५             | ५१        | ३५       | ४१       | ४        | ६        | ७        | ५         | ४        | २१       |
| ४]      | खाणकाम आणि खानकामात काम करणारे   | गा.मि.प.<br>नागरी | ३२<br>३         | ६<br>१    | २<br>०   | ४<br>*   | १<br>०   | ४<br>*   | ४<br>१   | ३<br>०    | ३<br>०   | ५<br>*   |
|         |  | एकूण              | ३५              | ८         | २        | ४        | १        | ४        | ५        | ३         | ३        | ५        |

तक्ता क्र. १.५ [पुढे चालू]

| १   | २  | ३       | ४   | ५   | ६  | ७  | ८  | ९  | १० | ११ | १२ | १३ |
|-----|--|---------|-----|-----|----|----|----|----|----|----|----|----|
| ५]  | वस्तु निर्माण प्रक्रिया, सेवा व दुरुस्त्या इ. घरगुती उद्योगात काम करणारे | ग्रामिण | ६७  | ११  | ५  | ६  | ३  | ८  | १४ | ८  | ४  | ८  |
|     |  | नागरी   | १३  | ६   | ०  | २  | ०  | १  | ३  | ०  | ०  | १  |
|     |  | एकूण    | ७९  | १७  | ५  | ८  | ३  | ९  | १७ | ८  | ४  | ९  |
| ६]  | घरगुती उद्योगाव्यतीरीस्त इतर उद्योगधंद्यात काम करणारे                    | ग्रामिण | १८५ | ४२  | ११ | १८ | ६  | ३१ | ३८ | १८ | ८  | १४ |
|     |  | नागरी   | ४७  | २०  | ०  | ४  | ०  | ४  | १७ | ०  | ०  | २  |
|     |  | एकूण    | २३२ | ६२  | ११ | २२ | ६  | ३५ | ५५ | ३८ | ८  | १६ |
| ७]  | बांधकाम करणारे   | ग्रामिण | १२७ | १७  | १० | १२ | ५  | १७ | ३१ | १६ | ९  | ११ |
|     |  | नागरी   | २३  | ११  | ०  | २  | ०  | २  | ७  | ०  | ०  | १  |
|     |  | एकूण    | १५० | २८  | १० | १४ | ५  | १९ | ३८ | १६ | ९  | १२ |
| ८]  | व्यापार आणि वाणिज्य क्षेत्रात काम करणारे                                 | ग्रामिण | २०० | ३४  | २० | २७ | १२ | १७ | २५ | ३० | १४ | २० |
|     |  | नागरी   | ९१  | ३३  | ०  | १४ | ०  | १० | २५ | ०  | ०  | ८  |
|     |  | एकूण    | २९० | ६७  | २० | ४१ | १२ | २७ | ५१ | २० | १४ | २८ |
| ९]  | वाहतूक, साठवण आणि दळणवळण क्षेत्रात काम                                   | ग्रामिण | ८९  | २०  | ६  | ९  | ५  | ९  | १४ | १४ | ५  | ७  |
|     |  | नागरी   | ४२  | १८  | ०  | ५  | ०  | ३  | १२ | ०  | ०  | ३  |
|     |  | एकूण    | १३१ | ३८  | ६  | १४ | ५  | १२ | २६ | १४ | ५  | १० |
| १०] | इतर काम करणारे   | ग्रामिण | ३३५ | ६०  | २४ | ३६ | १६ | ३४ | ५८ | ४९ | २२ | ३३ |
|     |  | नागरी   | १२० | ५५  | ०  | १७ | ०  | १० | २९ | ०  | ०  | ९  |
|     |  | एकूण    | ४५५ | ११५ | २४ | ५३ | १६ | ४४ | ८८ | ४९ | २२ | ४२ |



तक्ता क्र. १.५ [समाप्त]

| १   | २   | ३       | ४     | ५    | ६    | ७    | ८   | ९    | १०   | ११   | १२   | १३   |
|-----|---|---------|-------|------|------|------|-----|------|------|------|------|------|
| ११] | एकूष मुख्यतः काम करणारे<br>१ ते १० ची बेरीज | ग्रामीण | ५३५८  | ६७७  | ४५०  | ५९४  | २६५ | ६७४  | ८१९  | ८३४  | ३७५  | ६७०  |
|     |   | नागरी   | ४००   | १६६  | ०    | ६२   | ०   | ३२   | ११२  | ०    | ०    | २६   |
|     |   | एकूष    | ५७५७  | ८४३  | ४५०  | ६५७  | २६५ | ७०७  | ९३१  | ८३४  | ३७५  | ६९६  |
| १२] | सिमांतिक काम करणारे                         | ग्रामिण | ११७८  | २१९  | ९८   | ११४  | ३४  | ११२  | १३०  | १४३  | १४७  | १८१  |
|     |   | नागरी   | १३    | ६    | ०    | ४    | ०   | १    | २    | ०    | ०    | १    |
|     |   | एकूष    | ११९१  | २२४  | ९८   | ११७  | ३४  | ११३  | १३२  | १४३  | १४७  | १८२  |
| १३] | एकूष काम न करणारे                           | ग्रामिण | ७५२४  | १०५५ | ६७४  | ८६३  | ३८३ | ९२०  | ११५५ | १०८८ | ५४०  | ८४६  |
|     |   | नागरी   | ९६८   | ३९४  | ०    | १५५  | ०   | ८०   | २६९  | ०    | ०    | ७१   |
|     |   | एकूष    | ८४९२  | १४४९ | ६७४  | १०१९ | ३८३ | १००० | १४२३ | १०८८ | ५४०  | ९१६  |
| १४] | एकूष लोकसंख्या                              | ग्रामिण | १४०६० | १९५१ | १२२१ | १५७२ | ६८२ | १७०६ | २१०४ | २०६५ | १०६२ | १६९६ |
|     |   | नागरी   | १३८१  | ५६५  | ०    | २२१  | ०   | ११३  | ३८३  | ०    | ०    | ९८   |
|     |   | एकूष    | १५४४१ | २५१६ | १२२१ | १७९३ | ६८२ | १८१९ | २४८७ | २०६५ | १०६२ | १७९४ |

टिप:- [१] आकडे पूर्णकात केर्याने बेरजा जुळणार नाहीत.

[२] [x] डि खुप ५० पेक्षा कमी आकडेवारी दर्शविते.

आधार:- जनगणना १९९१.

तक्ता क्र. १. ६ [अ]

लोकसंख्येच्या वयोगटानुसार वर्गीकरण १९८१ च्या जनगणनेनुसार

जिल्हा - रत्नागिरी

[आकडे शेकड्यात]

| बाब     | सर्व वयोगट | व यो ग टा नु सा र लो क सं ख या |         |         |         |         |         |         |               |            |
|---------|------------|--------------------------------|---------|---------|---------|---------|---------|---------|---------------|------------|
|         |            | ० - १४                         | १५ - १९ | २० - २४ | २५ - २९ | ३० - ३९ | ४० - ४९ | ५० - ५९ | ६० व त्यावरील | अनिर्देशित |
| १       | २          | ३                              | ४       | ५       | ६       | ७       | ८       | ९       | १०            | ११         |
| सकूण    | २१११३      | ८०५६                           | २११४    | १४००    | १२७०    | २३६१    | २२४३    | १७३०    | १८९७          | ४२         |
| ग्रामिण | १९४०४      | ७४८४                           | १९२७    | १२३५    | ११२३    | २१५१    | २०७०    | १६१६    | १७७७          | २१         |
| नागरी   | १७०९       | ५७२                            | १८७     | १६५     | १४८     | २१०     | १७३     | ११४     | १२०           | २०         |

टिप :- १] आकडे पूर्णकात केल्याने बेरजा जुळणार नाहीत.

२] तक्त्यातील दिलेली आकडेवारी जुन्या रत्नागिरी जिल्ह्याची आहे.

आधार :- १९८१ चे जनगणना प्रकाशन.

तक्ता क्र. १०६ [ब]

लोकसंख्येचे धर्मानुसार वर्गीकरण १९८१ च्या जनगणनेनुसार

जिल्हा - रत्नागिरी

[आकडे शेकड्यात]

| जिल्हा/तालुका | व्यव    | सर्वधर्म | धर्मानुसार लोकसंख्या |         |        |     |         |     |    | इतर धर्म | अनिर्देशित |
|---------------|---------|----------|----------------------|---------|--------|-----|---------|-----|----|----------|------------|
|               |         |          | बौद्ध                | ख्रिस्त | हिन्दू | जैन | मुस्लिम | शीख |    |          |            |
| १             | २       | ३        | ४                    | ५       | ६      | ७   | ८       | ९   | १० | ११       |            |
| जिल्हा डेरीज  | एकूण    | १३७९७    | १०७९                 | २२      | ११३३४  | ५०  | १३०९    | १   | १  | १        |            |
|               | ग्रामीण | १२५९३    | १०३५                 | १५      | १०४६१  | ३९  | १०४०    | X   | १  | १        |            |
|               | नागरी   | १२०४     | ४४                   | ६       | ८७३    | ११  | २६९     | १   | -  | X        |            |
| १] रत्नागिरी  | एकूण    | २११२     | १४६                  | ६       | १६४८   | १०  | ३०१     | X   | X  | X        |            |
|               | ग्रामीण | १६४२     | १३२                  | ३       | १३०४   | ६   | १९७     | X   | X  | X        |            |
|               | नागरी   | ४७०      | १४                   | ३       | ३४४    | ५   | १०४     | X   | -  | X        |            |
| २] गुहागर     | एकूण    | १०८८     | ८६                   | १       | ९२३    | २   | ७५      | -   | X  | X        |            |
|               | ग्रामीण | १०८८     | ८६                   | १       | ९२३    | २   | ७५      | -   | X  | X        |            |
|               | नागरी   | -        | -                    | -       | -      | -   | -       | -   | -  | -        |            |
| ३] दापोली     | एकूण    | १६०३     | १०२                  | ४       | १२९२   | ७   | १९८     | X   | -  | X        |            |
|               | ग्रामीण | १४१४     | ९९                   | २       | ११६२   | ५   | १४६     | X   | -  | X        |            |
|               | नागरी   | १८९      | ३                    | २       | १३०    | २   | ५१      | X   | -  | X        |            |
| ४] मंडपगड     | एकूण    | ६३०      | ६३                   | १       | ४६६    | २   | ८८      | X   | -  | X        |            |
|               | ग्रामीण | ६३०      | ६३                   | १       | ४६६    | २   | ८८      | X   | -  | X        |            |
|               | नागरी   | -        | -                    | -       | -      | -   | -       | -   | -  | -        |            |

तक्ता क्र. १. ६ [ब] [समाप्त]

| १            | २            | ३   | ४ | ५    | ६  | ७   | ८ | ९ | १० | ११ |
|--------------|--------------|-----|---|------|----|-----|---|---|----|----|
| ५] खेड       | एकूण १६६०    | १३६ | २ | १३७७ | ५  | १७२ | x | १ | x  |    |
|              | ग्रामीण १५५८ | १३७ | २ | १३६८ | ४  | १५० | - | १ | x  |    |
|              | नागरी १०२    | ३   | x | ७६   | १  | २३  | x | - | -  |    |
| ६] चिखळ      | एकूण २१४२    | १८१ | १ | १८०५ | ३  | १५१ | x | - | x  |    |
|              | ग्रामीण १७८९ | १६० | १ | १५३४ | x  | ८४  | - | - | -  |    |
|              | नागरी ३५३    | २१  | १ | २६१  | ३  | ६७  | x | - | x  |    |
| ७] संगमेश्वर | एकूण १९१६    | १९१ | २ | १५७७ | १२ | १३७ | x | x | x  |    |
|              | ग्रामीण १९१६ | १९१ | २ | १५७७ | १२ | १३७ | x | x | x  |    |
|              | नागरी -      | -   | - | -    | -  | -   | - | - | -  |    |
| ८] लांजा     | एकूण ९६४     | ९२  | २ | ८७२  | ४  | ४७  | x | - | -  |    |
|              | ग्रामीण ९६४  | ९२  | २ | ८७२  | ४  | ४७  | x | - | -  |    |
|              | नागरी -      | -   | - | -    | -  | -   | - | - | -  |    |
| ९] राजापूर   | एकूण १६९१    | ८१  | २ | १४६० | ६  | १४३ | - | - | x  |    |
|              | ग्रामीण १६०२ | ७९  | २ | १३९७ | ५  | ११८ | - | - | x  |    |
|              | नागरी ८९     | २   | x | ६३   | x  | २४  | - | - | -  |    |

टीप :- १] x = ५० पेक्षा कमी आकडेवारी.

२] आकडे पूर्णकात केल्यामुळे बेरजा जुळणार नाहीत.

आधार :- १९८१ चे जनगणना प्रकाशन.

तक्ता क्र. १. ७

१९९१ च्या जनगणनेनुसार अनुसूचित जाती व अनुसूचित जमातीकरिता आकडेवारी

जिल्हा :- रत्नागिरी

[आकडे हजारात]

| अ. क्र. | जिल्हा/तालुका | सकूण<br>ग्रामिण<br>नागरी | अनुसूचित जाती |       |          | अनुसूचित जमाती |       |          | सकूण    |       |          |
|---------|---------------|--------------------------|---------------|-------|----------|----------------|-------|----------|---------|-------|----------|
|         |               |                          | व्यक्ती       | पुरुष | स्त्रिया | व्यक्ती        | पुरुष | स्त्रिया | व्यक्ती | पुरुष | स्त्रिया |
| १       | २             | ३                        | ४             | ५     | ६        | ७              | ८     | ९        | १०      | ११    | १२       |
|         | जिल्हा बेरीज  | सकूण                     | २७            | १३    | १४       | १५             | ७     | ८        | ४२      | २०    | २२       |
|         |               | ग्रामिण                  | २४            | ११    | १३       | १४             | ७     | ७        | ३८      | १८    | २०       |
|         |               | नागरी                    | ३             | २     | २        | १              | ०     | ०        | ४       | २     | २        |
| १]      | रत्नागिरी     | सकूण                     | ४             | २     | २        | १              | ०     | ०        | ५       | २     | २        |
|         |               | ग्रामिण                  | ३             | १     | १        | ०              | ०     | ०        | ३       | १     | १        |
|         |               | नागरी                    | १             | १     | १        | ०              | ०     | ०        | २       | १     | १        |
| २]      | गुहागर        | सकूण                     | १             | १     | १        | ०              | ०     | ०        | १       | १     | १        |
|         |               | ग्रामिण                  | १             | १     | १        | ०              | ०     | ०        | १       | १     | १        |
|         |               | नागरी                    | —             | —     | —        | —              | —     | —        | —       | —     | —        |
| ३]      | दापोली        | सकूण                     | ५             | २     | ३        | ८              | ४     | ४        | १३      | ६     | ७        |
|         |               | ग्रामिण                  | ४             | २     | २        | ८              | ४     | ४        | २       | ६     | ६        |
|         |               | नागरी                    | १             | ०     | ०        | ०              | ०     | ०        | १       | ०     | ०        |
| ४]      | मंडपगड        | सकूण                     | १             | १     | १        | ३              | १     | १        | ४       | ३     | ३        |
|         |               | ग्रामिण                  | १             | १     | १        | ३              | १     | १        | ४       | ३     | ३        |
|         |               | नागरी                    | —             | —     | —        | —              | —     | —        | —       | —     | —        |
| ५]      | खेड           | सकूण                     | ५             | २     | ३        | १              | १     | १        | ६       | ३     | ४        |
|         |               | ग्रामिण                  | ४             | २     | २        | १              | १     | १        | ५       | ३     | ३        |
|         |               | नागरी                    | १             | ०     | ०        | ०              | ०     | ०        | १       | ०     | ०        |

१४ -

तबला क्र. १.७ [समाप्त]

| १  | २         | ३                        | ४           | ५           | ६           | ७           | ८           | ९           | १०          | ११          | १२          |
|----|-----------|--------------------------|-------------|-------------|-------------|-------------|-------------|-------------|-------------|-------------|-------------|
| ६] | चिखळण     | एकूण<br>ग्रामिण<br>नागरी | ५<br>४<br>१ | २<br>२<br>१ | २<br>२<br>X | २<br>२<br>X | १<br>१<br>X | १<br>१<br>X | ५<br>६<br>१ | ३<br>३<br>१ | ३<br>३<br>X |
| ७] | संगमेश्वर | एकूण<br>ग्रामिण<br>नागरी | ३<br>३<br>— | १<br>१<br>— | २<br>२<br>— | X<br>X<br>— | X<br>X<br>— | X<br>X<br>— | ३<br>३<br>— | १<br>१<br>— | २<br>२<br>— |
| ८] | लांजा     | एकूण<br>ग्रामिण<br>नागरी | १<br>१<br>— | १<br>१<br>— | १<br>१<br>— | X<br>X<br>— | X<br>X<br>— | X<br>X<br>— | १<br>१<br>— | १<br>१<br>— | १<br>१<br>— |
| ९] | राजापूर   | एकूण<br>ग्रामिण<br>नागरी | २<br>२<br>X | १<br>१<br>X | १<br>१<br>X | X<br>X<br>X | X<br>X<br>X | X<br>X<br>X | २<br>२<br>X | १<br>१<br>X | १<br>१<br>X |

टीप:- आकडे पूर्णांकित केल्याने खेरजा जुळणार नाहीत.

X अशी खूब म्हणजे ५०० पेक्षा कमी.

आधार:- १९९१ ची जनगणना.

भिंती/छप्यरे यांसाठी वापरलेल्या साधनेसाठी सुग्रीनुसार घराचे

[१९९१ च्या जनगणनेनुसार] वर्गीकरण

जिल्हा - रत्नागिरी

| अ. क्र. | बाब   | संख्या                                      |
|---------|---|---|
| १       | सकूण जनगणना घरे                                   | ४५१४२०                                      |
|         | ग्रामीण   | ४१६६००                                      |
|         | नागरी   | ३४८९०                                       |
| १.      | भिंतीची सामग्री                                   |   |
|         | १] गवत, पाने, वेळू व बांबू                        | सकूण ५६६८५<br>ग्रामीण ५५२२५<br>नागरी १४६०   |
|         | २] माती   | सकूण २२८६५०<br>ग्रामीण २२१८५५<br>नागरी ६७९५ |
|         | ३] कच्च्या विटा                                   | सकूण ६६१७०<br>ग्रामीण ६३८९५<br>नागरी २२७५   |
|         | ४] लाकूड  | सकूण ४३२५<br>ग्रामीण ३२४५<br>नागरी १०८०     |
|         | ५] पक्क्या विटा                                   | सकूण १४३८५<br>ग्रामीण १०४८५<br>नागरी ३९००   |
|         | ६] गॅल्व्हनाइज्ड लोखंडी किंवा इतर धातूचे पत्रे    | सकूण २६८५<br>ग्रामीण १५६५<br>नागरी ११२०     |
|         | ७] दगड  | सकूण ६३०२०<br>ग्रामीण ५००७०<br>नागरी १२९५०  |
|         | ८] सिमेंट काँक्रीट                                | सकूण १२४९०<br>ग्रामीण ७३७०<br>नागरी ५१२०    |
|         | ९] वर उल्लेखिल्या व्यतिरिक्त वापरलेली इतर सामग्री | सकूण ३०८०<br>ग्रामीण २८९०<br>नागरी १९०      |

तक्ता क्र. १.८ [समाप्त]

| १  | २  | ३  |
|----|--|--|
| २. | <u>छप्परासाठी वापरलेली सामुग्री</u>                  |  |
| १] | गवत, पाणी, वेळू व माती, कच्यया विटा किंवा बांबू.     | एकूण ७४१७०<br>ग्रामीण ७२७२५<br>नागरी १४४५    |
| २] | कौल, तकती, दगड, कंकर.                                | एकूण ३४३४८०<br>ग्रामीण ३१८८२५<br>नागरी २४५८५ |
| ३] | पन्डळी, लोखंडीपत्रे, जस्ताचे किंवा धातूचे पत्रे      | एकूण ५८३५<br>ग्रामीण ३४२५<br>नागरी २४१०      |
| ४] | अस्बेस्टोस सिमेंट पत्रे                              | एकूण ५१४०<br>ग्रामीण ३४४०<br>नागरी १७००      |
| ५] | विटा व चुना  | एकूण ६०५<br>ग्रामीण ४६५<br>नागरी १४०         |
| ६] | दगड  | एकूण ३९०<br>ग्रामीण २६०<br>नागरी १३०         |
| ७] | प्रबलित सिमेंट कोंक्रीट                              | एकूण ७६२५<br>ग्रामीण ३७४०<br>नागरी ३८८५      |
| ८] | इतर वर उल्लेख केलेल्या व्यतिरिक्त वापरलेली सामुग्री. | एकूण १४२४५<br>ग्रामीण १३६५०<br>नागरी ५९५     |

आधार :- १९९१ जनगणना प्रकाशन [भाग ८ ए व बी] घर बांधणी अडवाळ.



तक्ता क्र. १.९

आकार व मालकीच्या स्थितीनुसार गाामीण/नागरी क्षेत्रातील

कुटुंबाचे वर्गीकरण १९९१ च्या जनगणनेनुसार

जिल्हा - रत्नागिरी

| अ. क्र. | बाब                                    | गाामीण | नागरी | एकूण   |
|---------|--|--------|-------|--------|
| १.      | [I] एकूण कुटुंबे                       | २९२४३० | २६०८५ | ३१८५१५ |
|         | [II] घरांच्या मालकीबाबतची स्थिती       |        |       |        |
|         | अ] स्वतःची घरे असलेली                  | २७१०९० | १४८६५ | २८५९५५ |
|         | ब] भाड्याच्या घरात राहणारी             | १७३८०  | ९४३०  | २६८१०  |
|         | क] इतर                                 | ३९६०   | १७९०  | ५७५०   |
| २.      | एक आणि दोन व्यक्तींची कुटुंबे          |        |       |        |
|         | [I] एकूण                               | ५९४४५  | ४२३५  | ६३६८०  |
|         | [II] घरांच्या इमारतीबाबतची स्थिती      |        |       |        |
|         | अ] स्वतःची घरे असलेली                  | ५२७१५  | १८२५  | ५४५४०  |
|         | ब] भाड्याच्या घरात राहणारी             | ५५८०   | २०७०  | ७६५०   |
|         | क] इतर                                 | ११५०   | ३४०   | १४९०   |
| ३.      | तीन ते पांच व्यक्तींची कुटुंबे         |        |       |        |
|         | [I] एकूण                               | १४२६३० | १३२२५ | १५५८५५ |
|         | [II] घरांच्या मालकीबाबतची स्थिती       |        |       |        |
|         | अ] स्वतःची घरे असलेली                  | १३१३६० | ६८१०  | १३८१७० |
|         | ब] भाड्याच्या घरात राहणारे             | ९२८०   | ५४५०  | १४७३०  |
|         | क] इतर                                 | १९९०   | १०३५  | ३०२५   |
| ४.      | सहा ते आठ व्यक्तींची कुटुंबे           |        |       |        |
|         | [I] एकूण                               | ७०६१०  | ६२१०  | ७६८२०  |
|         | [II] घरांच्या मालकीबाबतची स्थिती       |        |       |        |
|         | अ] स्वतःची घरे असलेली                  | ६७७१०  | ४२४५  | ७१९५५  |
|         | ब] भाड्याच्या घरात राहणारी             | २२१५   | १६१०  | ३८२५   |
|         | क] इतर                                 | ६८५    | ३५५   | १०४०   |
| ५.      | नऊ व नऊपेक्षा जास्त व्यक्तींची कुटुंबे |        |       |        |
|         | [I] एकूण                               | १९७४५  | २३४५  | २२०९०  |
|         | [II] घरांच्या मालकीबाबतची स्थिती       |        |       |        |
|         | अ] स्वतःची घरे असलेली                  | १९३०५  | १९८५  | २१२९०  |
|         | ब] भाड्याच्या घरात राहणारी             | ३०५    | ३००   | ६०५    |
|         | क] इतर                                 | १३५    | ६०    | १९५    |

टिप :- ह्या तक्त्यातील एकूण कुटुंबांच्या संख्येत बेधर कुटुंबांचा समावेश आहे.

संस्था कुटुंबांचा समावेश नाही त्यामुळे एकूण कुटुंबांची संख्या नाही.

आधार :- १९९१ जनगणना प्रकाशन [भाग ८ ए व बी] घर बांधणी अडवाल.

तक्ता क्र. १.११

जनगणना घरे आणि त्यांचा वापर [१९९१ ची जनगणना]

जिल्हा - रत्नागिरी

| अ. क्र. | सकूप<br>ग्रामीण<br>नागरी | सकूप<br>जनगणना<br>घरे | जनगणनेच्या<br>सुरुवातीला<br>रिंकामी<br>असलेली घरे | जनगणना घरेंचा वापर |                       |   |                                       |                                   |   |  |  |  |   |        |
|---------|--------------------------|-----------------------|---|--------------------|-----------------------|---|---------------------------------------|-----------------------------------|---|--|--|--|---|--------|
|         |                          |                       |   | राहणे              | दुकान<br>आणि<br>राहणे | यंत्रशाळा<br>[कुटिर<br>उद्योगा-<br>सह<br>आणि<br>राहणे | हॉटेल<br>धर्मशाळा<br>पर्यटन<br>घरे इ. | उपहार<br>घरे -<br>सोडून<br>दुकाने | व्यवसा<br>याची<br>घरे<br>आणि<br>कार्या<br>लये | कारखाने<br>यंत्रशाळा<br>कार्यशाळा<br>छप्परे इ. | रेस्टॉरंट<br>मिठाईची<br>दुकाने<br>आणि<br>उपहार<br>गृहे | करमपूक<br>पंचायत<br>घरे<br>सांस्कृतिक<br>पूजास्थाने<br>सोडून | पूजा-<br>स्थाने<br>[देवळे,<br>चर्च,<br>मशिद<br>गुरूद्वार<br>इ.] | इतर    |
| १       | २                        | ३                     | ४   | ५                  | ६                     | ७   | ८                                     | ९                                 | १०  | ११   | १२   | १३   | १४  | १५     |
| १]      | सकूप                     | ४५१४९०                | २५८६५   | २८८७५५             | ३१२५                  | ३६१५  | ९३०                                   | ७२५५                              | २६४५  | ५४१५   | ७८५  | ७६०  | ६७८५  | १०५५५५ |
| २]      | ग्रामीण                  | ४१६६००                | २३१५५   | २६५०७०             | २६४५                  | ३१६५  | ६३०                                   | ५२२५                              | १२७५  | ४१३५   | ५६५  | ६७०  | ६३७५  | १०२९२० |
| ३]      | नागरी                    | ३४८९०                 | २७१०  | २३६८५              | ४८०                   | ४५०   | ३००                                   | १९६०                              | ६७०   | १२८०   | २२०  | ९०   | ४१०   | २६३५   |

आधार :- १९९१ जनगणना प्रकाशन.

तक्ता क्र. २. १

निवडक केंद्रातील पर्जन्य दिवसांची संख्या व एकूण पर्जन्य १९९३ या वर्षाकरिता

जिल्हा :- रत्नागिरी.

[मिमी मिटरमध्ये]

| अ. क्र. | महिना      | १ केंद्र रत्नागिरी |                               |         | २. केंद्र गुडागर |                               |         | ३. केंद्र दापोली |                               |         | ४. केंद्र मंडणगड |                               |         | ५. केंद्र खेड |                               |         |
|---------|------------|--------------------|-------------------------------|---------|------------------|-------------------------------|---------|------------------|-------------------------------|---------|------------------|-------------------------------|---------|---------------|-------------------------------|---------|
|         |            | सरासरी             | पर्जन्य<br>दिवसांची<br>संख्या | पर्जन्य | सरासरी           | पर्जन्य<br>दिवसांची<br>संख्या | पर्जन्य | सरासरी           | पर्जन्य<br>दिवसांची<br>संख्या | पर्जन्य | सरासरी           | पर्जन्य<br>दिवसांची<br>संख्या | पर्जन्य | सरासरी        | पर्जन्य<br>दिवसांची<br>संख्या | पर्जन्य |
| १       | २          | ३                  | ४                             | ५       | ६                | ७                             | ८       | ९                | १०                            | ११      | १२               | १३                            | १४      | १५            | १६                            | १७      |
| १]      | जानेवारी   | -                  | -                             | -       | -                | -                             | -       | -                | -                             | -       | -                | -                             | -       | -             | -                             | -       |
| २]      | फेब्रुवारी | -                  | -                             | -       | -                | -                             | -       | -                | -                             | -       | -                | -                             | -       | -             | -                             | -       |
| ३]      | मार्च      | -                  | -                             | -       | -                | -                             | -       | -                | -                             | -       | -                | -                             | -       | -             | -                             | -       |
| ४]      | एप्रिल     | -                  | -                             | -       | -                | -                             | -       | -                | -                             | -       | -                | -                             | -       | -             | -                             | -       |
| ५]      | मे         | १३६                | -                             | -       | १२७              | -                             | -       | ६८               | -                             | -       | ७०               | -                             | -       | १३४           | -                             | -       |
| ६]      | जून        | ८४६                | २०                            | ८९४     | ६२७              | १७                            | ७१०     | १०६०             | १८                            | ८८२     | ९०२              | २३                            | ८०५     | ११६५          | २०                            | ७७५     |
| ७]      | जुलै       | १११९               | ३१                            | १४४८    | ९४६              | ३१                            | १५५१    | १२७६             | ३१                            | १६७२    | १४५४             | ३१                            | २१२१    | १०६८          | ३०                            | १८४४    |
| ८]      | ऑगस्ट      | ७३७                | ३१                            | ५८२     | ७४४              | २९                            | ९७५     | १०२८             | २८                            | ९९७     | १००७             | २९                            | १०६७    | ३२५           | २८                            | ७९४     |
| ९]      | सप्टेंबर   | ३५०                | २५                            | ५२७     | ३०८              | २७                            | ६१३     | ३९३              | २४                            | ८४८     | ३४०              | २५                            | ७०५     | १४६           | २१                            | ६११     |
| १०]     | ऑक्टोबर    | १०८                | ११                            | १४१     | १२०              | १३                            | १५७     | १५२              | १४                            | १३६     | १०५              | १६                            | २०५     | १४८           | १५                            | १९६     |
| ११]     | नोव्हेंबर  | १३                 | -                             | -       | ५                | -                             | -       | ५                | १                             | १       | १५               | ४                             | १०      | ३८            | -                             | -       |
| १२]     | डिसेंबर    | -                  | -                             | -       | -                | -                             | -       | १                | १                             | २       | १                | १                             | ६       | ८             | -                             | -       |
|         | एकूण       | ३३०५               | ११८                           | ३५९९    | २८७७             | ११७                           | ४००६    | ३९८३             | ११७                           | ४५४५    | ३८९४             | १२९                           | ४९१९    | २९३२          | ११४                           | ४२२०    |

तक्ता क्र. २१ [समाप्त]

| अ. क्र. | महिना      | ६. केंद्र-चिपळूण |                               |         | ७. केंद्र-द्वेसख [संगमेश्वर] |                               |         | ८. केंद्र-लांजा |                               |         | ९. केंद्र-राजापूर |                               |         |
|---------|------------|------------------|-------------------------------|---------|------------------------------|-------------------------------|---------|-----------------|-------------------------------|---------|-------------------|-------------------------------|---------|
|         |            | सरासरी           | पर्जन्य<br>दिवसांची<br>संख्या | पर्जन्य | सरासरी                       | पर्जन्य<br>दिवसांची<br>संख्या | पर्जन्य | सरासरी          | पर्जन्य<br>दिवसांची<br>संख्या | पर्जन्य | सरासरी            | पर्जन्य<br>दिवसांची<br>संख्या | पर्जन्य |
| १       | २          | १८               | १९                            | २०      | २१                           | २२                            | २३      | २४              | २५                            | २६      | २७                | २८                            | २९      |
| १]      | जानेवारी   | —                | —                             | —       | —                            | —                             | —       | —               | —                             | —       | —                 | —                             | —       |
| २]      | फेब्रुवारी | —                | —                             | —       | —                            | —                             | —       | —               | —                             | —       | —                 | —                             | —       |
| ३]      | मार्च      | —                | —                             | —       | ७                            | —                             | —       | —               | —                             | —       | —                 | —                             | —       |
| ४]      | एप्रिल     | १२               | —                             | —       | १०                           | —                             | —       | १०              | —                             | —       | —                 | —                             | —       |
| ५]      | मे         | ८६               | —                             | —       | २९                           | २                             | ४१      | २९              | —                             | —       | ३४                | १                             | ११      |
| ६]      | जून        | ७५१              | २०                            | ४४१     | ९२३                          | १९                            | ६७७     | ८४६             | १६                            | ८०७     | ११२७              | २०                            | ८०२     |
| ७]      | जुलै       | १००३             | २६                            | ८१८     | १३४२                         | ३०                            | १६०५    | १२८७            | ३०                            | १८७५    | १४५४              | ३१                            | १९७३    |
| ८]      | ऑगस्ट      | ९६१              | ३०                            | १३४९    | १०४५                         | ३०                            | १३१२    | ८३५             | २९                            | ७२६     | १२५२              | २७                            | १०७७    |
| ९]      | सप्टेंबर   | ३१८              | १६                            | ३०६     | ३६५                          | २७                            | ६३६     | २७९             | २५                            | ४८३     | ४२८               | २४                            | ७७१     |
| १०]     | ऑक्टोबर    | १३६              | ८                             | १३३     | २०४                          | १८                            | ३८८     | १६०             | २०                            | २६७     | २५०               | १६                            | ३५३     |
| ११]     | नोव्हेंबर  | ८०               | —                             | —       | ५३                           | १                             | ९       | ४५              | २                             | ३७      | ९८                | —                             | —       |
| १२]     | डिसेंबर    | १२               | —                             | —       | ९                            | १                             | २       | २               | १                             | २       | ६                 | १                             | ६       |
|         | एकूण       | ३३५९             | १००                           | ३०४७    | ३९८७                         | १२८                           | ४६७०    | ३५६३            | १२३                           | ४१८७    | ४६४९              | १२०                           | ४९९३    |

आधार :- जिल्ह्यातील सर्व तहसिलदार.

तक्ता क्र. २२

निवडक केंद्रातील कमाल व किमान तपमान [ सन - १९९३ करिता ]

जिल्हा :- रत्नागिरी

[आकडे सेल्सिअसमध्ये]

| अ. क्र. | महिना      | १. केंद्र - रत्नागिरी |       | २. केंद्र - हर्षे |       |
|---------|------------|-----------------------|-------|-------------------|-------|
|         |            | कमाल                  | किमान | कमाल              | किमान |
| १       | २          | ३                     | ४     | ५                 | ६     |
| १]      | जानेवारी   | ३२.३                  | १८.६  | २८.८              | २२.३  |
| २]      | फेब्रुवारी | ३२.१                  | १९.६  | ३०.४              | २३.०  |
| ३]      | मार्च      | ३१.३                  | २१.५  | २९.०              | २३.७  |
| ४]      | एप्रिल     | ३१.६                  | २३.८  | २९.७              | २५.१  |
| ५]      | मे         | ३२.६                  | २६.२  | ३१.१              | २७.२  |
| ६]      | जून        | ३१.०                  | २५.२  | ३०.५              | २६.०  |
| ७]      | जुलै       | २८.६                  | २४.१  | २९.२              | २४.६  |
| ८]      | ऑगस्ट      | २८.८                  | २४.२  | २८.९              | २४.३  |
| ९]      | सप्टेंबर   | २८.३                  | २३.४  | २८.३              | २३.८  |
| १०]     | ऑक्टोबर    | ३१.२                  | २३.९  | ३०.४              | २५.०  |
| ११]     | नोव्हेंबर  | ३३.४                  | २३.३  | ३२.२              | २४.८  |
| १२]     | डिसेंबर    | ३३.६                  | २०.७  | ३०.८              | २३.१  |
|         | वर्ष       | ३३.४                  | १८.६  | ३२.२              | २२.३  |

आधार :- संचालक, विभागीय हवामान शास्त्र कार्यालय, मुंबई.

तक्ता क्र. ३.१

जमिनीचा वापर [१९८८-८९ व १९९०-९१ या वर्षांकरिता]

जिल्हा :- रत्नागिरी.

[क्षेत्र १०० हेक्टरमध्ये]

| अ. क्र. | जिल्हा/तालुका | वर्ष    | एकूण भौगोलिक क्षेत्र | जंगल व्याप्त क्षेत्र | शेतीला उपलब्ध नसलेले क्षेत्र |                                 |            | पडीत जमिनीव्यतिरिक्त लागवड न केलेली इतर जमीन |                                  |  |                |
|---------|---------------|---------|----------------------|----------------------|------------------------------|---------------------------------|------------|--|----------------------------------|--|----------------|
|         |               |         |                      |                      | बिगर शेती वापराखालील जमीन    | पडीत आणि लागवडीलायक नसलेली जमीन | एकूण [६+७] | लागवडी लायक पण वापरात नसलेले                 | कायम गुरे चरण आणि इतर चरपची जमीन | कसलेल्या जमिनीमध्ये समाविष्ट न झालेली झाडेझुडपे व फळबागा या खालील जमीन | एकूण [९+१०+११] |
| १       | २             | ३       | ४                    | ५                    | ६                            | ७                               | ८          | ९  | १०                               | ११   | १२             |
|         | जिल्हा बेरीज  | १९८८-८९ | ८१६४                 | ६५                   | १३३                          | १८७४                            | २००७       | १२६१   | ३४६                              | ३९०  | १९९७           |
|         |               | १९९०-९१ | ८१८७                 | ४३                   | ७४                           | १८७५                            | १९४९       | १२१२   | ३१६                              | ४८२  | २०१०           |
| १]      | रत्नागिरी     | १९८८-८९ | ९२८                  | -                    | ३१                           | ३५६                             | ३८७        | ८९   | -                                | ५५   | १४४            |
|         |               | १९९०-९१ | ९२८                  | -                    | १                            | ३५४                             | ३५९        | ८९   | -                                | १२५  | २१४            |
| २]      | गुहागर        | १९८८-८९ | ६३६*                 | -                    | ५                            | २०५                             | २१०        | १६५  | ३६                               | ३८   | २२९            |
|         |               | १९९०-९१ | ६३५                  | -                    | ४                            | २०५                             | २०९        | १५६  | ३७                               | २८   | २२१            |

तबला क्र. १३. १ [चालू]

| १  | २         | ३       | ४    | ५  | ६  | ७   | ८   | ९   | १०  | ११  | १२  |
|----|-----------|---------|------|----|----|-----|-----|-----|-----|-----|-----|
| ३] | दापोली    | १९८८-८९ | ६४   | ९  | २३ | १९१ | २१४ | १२८ | ११६ | ५५  | २९९ |
|    |           | १९९०-९१ | ८६४  | —  | २३ | १९१ | २१४ | १२० | ११७ | ६३  | २९० |
| ४] | मंढपण्ड   | १९८८-८९ | ४२६  | १  | ६  | ८५  | ९१  | ६२  | —   | —   | ६२  |
|    |           | १९९०-९१ | ४२६  | १  | ६  | ८५  | ९१  | ६   | —   | —   | ६   |
| ५] | खेड       | १९८८-८९ | १०१६ | २३ | १० | १९८ | २०८ | ४   | —   | १   | ५   |
|    |           | १९९०-९१ | १०१६ | २३ | ४  | १९८ | २०२ | ४   | —   | १   | ५   |
| ६] | चिम्ळण    | १९८८-८९ | १११६ | २  | ९  | २७८ | २८७ | २१६ | —   | —   | २१६ |
|    |           | १९९०-९१ | १११७ | ३  | ९  | २७८ | २८७ | २१७ | —   | —   | २१७ |
| ७] | संगमेश्वर | १९८८-८९ | १२५१ | १३ | २१ | ३५६ | ३७७ | ६४  | ११४ | ५   | १८३ |
|    |           | १९९०-९१ | १२६० | —  | १७ | ३६० | ३७१ | ६४  | ११४ | २४  | २०२ |
| ८] | लाजा      | १९८८-८९ | ७३९  | ११ | ३  | १९२ | १९५ | १०४ | ६१  | —   | १६५ |
|    |           | १९९०-९१ | ७४२  | ११ | १  | १९१ | १९२ | १२८ | ३०  | —   | १५८ |
| ९] | राजापुर   | १९८८-८९ | ११८८ | ६  | २५ | १३  | ३८  | ४२९ | १९  | २४६ | ६९४ |
|    |           | १९९०-९१ | ११९९ | ५  | १५ | १३  | ३८  | ४२९ | १८  | २५१ | ६९८ |

तक्ता क्र. ३१ [चालू]

| अ. क्र. | जिल्हा/तालुका | वर्ष    | पडित जमीन |        |      | निव्वळ कसलेले क्षेत्र | एकापेक्षा अधिक वेग लागवड केलेले क्षेत्र | लागवडी खालील एकूण क्षेत्र | लागवडीलायक क्षेत्र [१+११+१५+१६] |
|---------|---------------|---------|-----------|--------|------|-----------------------|---|---------------------------|---------------------------------|
|         |               |         | घालु पड   | इतर पड | एकूण |                       |   |                           |                                 |
| १       | २             | ३       | १३        | १४     | १५   | १६                    | १७                                      | १८                        | १९                              |
|         | जिल्हा बेरीज  | १९८८-८९ | ३४५       | १३७८   | १७२३ | २३७१                  | ४५                                      | २४१६                      | ५७४५                            |
|         |               | १९९०-९१ | ३२१       | १५१०   | १८०१ | २३८२                  | २८                                      | २४१०                      | ५८७७                            |
| १]      | रत्नागिरी     | १९८८-८९ | १         | २७     | २८   | ३६६                   | ३                                       | ३७०                       | ५३८                             |
|         |               | १९९०-९१ | १         | ३६     | ३७   | ३२१                   | ३                                       | ३२४                       | ५७२                             |
| २]      | गुहागर        | १९८८-८९ | ४४        | ३१     | ७५   | १२२                   | १२                                      | १३६                       | ३९०                             |
|         |               | १९९०-९१ | १६        | ३३     | ४९   | १५७                   | २                                       | १५९                       | ३९०                             |
| ३]      | दापोली        | १९८८-८९ | ३०        | २१     | ५१   | २९०                   | ३                                       | २९३                       | ५२४                             |
|         |               | १९९०-९१ | ४७        | ११     | ५८   | ३०२                   | ५                                       | ३०७                       | ५३३                             |
| ४]      | मंडणगड        | १९८८-८९ | ५६        | ८७     | १४३  | १२९                   | ३                                       | १३१                       | ३३४                             |
|         |               | १९९०-९१ | १४        | ८६     | १००  | १३०                   | १                                       | १३१                       | ३३५                             |



तक्ता क्र. ३. १. [समाप्त]

| १  | २         | ३       | १३ | १४  | १५  | १६  | १७ | १८  | १९   |
|----|-----------|---------|----|-----|-----|-----|----|-----|------|
| ५] | खेड       | १९८८-८९ | १  | ५५३ | ५५४ | २२७ | २  | २२९ | ७८६  |
|    |           | १९९०-९१ | १  | ५८५ | ५८६ | २०० | ५  | २०५ | ७९१  |
| ६] | चिखळ      | १९८८-८९ | ७२ | १०७ | १८६ | ४२५ | ५  | ४२९ | ८२७  |
|    |           | १९९०-९१ | ८० | १०४ | १८४ | ४२५ | ५  | ४२९ | ८२६  |
| ७] | संगमेश्वर | १९८८-८९ | ७० | ३१२ | ३८२ | २९५ | ४  | २९९ | ७४६  |
|    |           | १९९०-९१ | ७० | ३०३ | ३७३ | ३१३ | ४  | ३१७ | ७४४  |
| ८] | लांजा     | १९८८-८९ | २४ | ८७  | १११ | २५९ | ६  | २६४ | ४७४  |
|    |           | १९९०-९१ | २२ | ९७  | ११९ | २६१ | १  | २६२ | ५०८  |
| ९] | राजापूर   | १९८८-८९ | ४० | १५३ | १९३ | २५८ | ७  | २६५ | ११२६ |
|    |           | १९९०-९१ | ४० | १५५ | १९५ | २७३ | ३  | २७६ | ११४८ |

टीप :- १९९०-९१ या वर्षाची आकडेवारी तात्पुरती आहे.

आधार :- १] कृषी संचालनालय, महाराष्ट्र राज्य, पुणे.

२] जिल्हा ऋतु व पिक अहवाल १९९०-९१.

तक्ता क्र. ३. २

तालुकावार निरनिराळ्या पिकाखालील क्षेत्र [१९८८-८९ व १९९०-९१ या वर्षाकरिता]

जिल्हा :- रत्नागिरी.

[क्षेत्र हेक्टरमध्ये]

| अ. क्र. | जिल्हा/तालुका | वर्ष    | तांदूळ | गहू | खरीप<br>ज्वारी | रब्बी<br>ज्वारी | रकून<br>ज्वारी | बाजरी | भका | वरी  | नाचणी | कोद्रा | इतर<br>तुणधान्ये | रकून<br>तुणधान्ये |
|---------|---------------|---------|--------|-----|----------------|-----------------|----------------|-------|-----|------|-------|--------|------------------|-------------------|
| १       | २             | ३       | ४      | ५   | ६              | ७               | ८              | ९     | १०  | ११   | १२    | १३     | १४               | १५                |
|         | जिल्हा बेरीज  | १९८८-८९ | ८११२१  | -   | -              | -               | -              | -     | २०० | ७७६६ | ३४२९१ | ९८५३   | -                | १३३२३१            |
|         |               | १९९०-९१ | ८२४६३  | -   | -              | -               | -              | -     | -   | ५३७७ | २४५८४ | ३५२४   | ३                | ११५९५१            |
| १]      | रत्नागिरी     | १९८८-८९ | ७४५६   | -   | -              | -               | -              | -     | ५०  | ७५२  | ४४५१  | २३००   | -                | १५००९             |
|         |               | १९९०-९१ | ७४५४   | -   | -              | -               | -              | -     | -   | ३१०  | २०५   | -      | -                | ७९६९              |
| २]      | गुहागर        | १९८८-८९ | ४१४४   | -   | -              | -               | -              | -     | -   | १०७२ | ४११९  | १२१२   | -                | १०५४७             |
|         |               | १९९०-९१ | ४१३१   | -   | -              | -               | -              | -     | -   | ८८२  | ४२५३  | १२२१   | -                | १०४८७             |
| ३]      | दापोली        | १९८८-८९ | ७९३२   | -   | -              | -               | -              | -     | ५०  | १३३१ | ३३१५  | १२४७   | -                | १३८७५             |
|         |               | १९९०-९१ | ७९३२   | -   | -              | -               | -              | -     | -   | ५०५  | ३७७५  | २३४    | -                | १२४४६             |
| ४]      | मंडणगड        | १९८८-८९ | ४२८२   | -   | -              | -               | -              | -     | -   | १०६६ | २२१२  | ५५८    | -                | ८११८              |
|         |               | १९९०-९१ | ४२२८   | -   | -              | -               | -              | -     | -   | ८९४  | १२३९  | २४६    | -                | ६६०७              |

तक्ता क्र. ३.२ [चालू]

| १  | २         | ३       | ४     | ५ | ६ | ७ | ८ | ९ | १० | ११   | १२   | १३   | १४ | १५    |
|----|-----------|---------|-------|---|---|---|---|---|----|------|------|------|----|-------|
| ५] | खेड       | १९८८-८९ | १३४७८ | - | - | - | - | - | ५० | ६९०  | ५९८७ | २३४  | -  | २०४४२ |
|    |           | १९९०-९१ | १४९८४ | - | - | - | - | - | -  | १३०  | २९७७ | १३१  | ३  | १८२२५ |
| ६] | चिबूण     | १९८८-८९ | १३१५७ | - | - | - | - | - | -  | १२४२ | ५४६१ | ८८३  | -  | २०७४७ |
|    |           | १९९०-९१ | १३१५७ | - | - | - | - | - | -  | ११७० | ४६७५ | ५५   | -  | १९०५७ |
| ७] | संगमेश्वर | १९८८-८९ | १२१०३ | - | - | - | - | - | -  | ८४०  | ३१७४ | १४१२ | -  | १७५२९ |
|    |           | १९९०-९१ | १२१०३ | - | - | - | - | - | -  | ८४०  | ३१७४ | ४१२  | -  | १६५२९ |
| ८] | लाजा      | १९८८-८९ | ९५९२  | - | - | - | - | - | ५० | ३९१  | ३०४१ | ५७१  | -  | १३६४५ |
|    |           | १९९०-९१ | ९५९३  | - | - | - | - | - | -  | ३९१  | २२४१ | ३७०  | -  | १२५९५ |
| ९] | राजापूर   | १९८८-८९ | ८९७७  | - | - | - | - | - | -  | ३८२  | २५३१ | १४३६ | -  | १३३२६ |
|    |           | १९९०-९१ | ८८८१  | - | - | - | - | - | -  | २५५  | २०४५ | ८५५  | -  | १३०३६ |

तक्ता क्र. ३.२ [चालू]

| अ. क्र. | जिल्हा/तालुका | वर्ष    | हरभरा | तूर | मूग | वाल  | कुडीथ | इतर<br>कडधान्ये | एकूण<br>कडधान्ये | एकूण<br>अन्नधान्ये | ऊस | मिरची | हळद | सुमारी | इतर<br>मसाल्याचे<br>पदार्थ |
|---------|---------------|---------|-------|-----|-----|------|-------|-----------------|------------------|--------------------|----|-------|-----|--------|----------------------------|
| १       | २             | ३       | १६    | १७  | १८  | १९   | २०    | २१              | २२               | २३                 | २४ | २५    | २६  | २७     | २८                         |
|         | जिल्हा बेरीज  | १९८८-८९ | १५    | ६२२ | २२० | ८६५  | १९२६  | १८७४            | ५५२९             | १३८७६७             | ६  | ११५   | ४   | ८१२    | ४                          |
|         |               | १९९०-९१ | १६    | २७१ | १६  | ११२३ | ६०९   | ४४१             | २४७६             | ११८४२७             | ९  | १२०   | २   | ४१०    | १                          |
| १]      | रत्नागिरी     | १९८८-८९ | -     | -   | -   | ६४   | २६७   | २०              | ३५१              | १५३६०              | -  | ३१    | -   | ४३     | -                          |
|         |               | १९९०-९१ | -     | -   | -   | ३२   | ७५    | १९              | १२६              | ८०९५               | -  | १५    | -   | ४५     | -                          |
| २]      | गुहागर        | १९८८-८९ | ३     | -   | ४३  | -    | २५    | ४७              | ११८              | १०६६५              | -  | १०    | १   | १८४    | १                          |
|         |               | १९९०-९१ | ३     | -   | १   | -    | ३९    | ३३              | ७६               | १०५६३              | -  | १०    | -   | १८४    | -                          |
| ३]      | दापोली        | १९८८-८९ | -     | ४   | -   | २१०  | १६३   | ४०७             | ७८४              | १७६५९              | -  | १४    | -   | ४१३    | -                          |
|         |               | १९९०-९१ | -     | -   | -   | २९८  | ६१    | ८               | ३६७              | १२८१३              | -  | ३३    | -   | -      | -                          |
| ४]      | मंडणगड        | १९८८-८९ | ४     | ७   | ४   | -    | १८७   | १४१             | ३४३              | ८४६१               | -  | ४     | -   | ५८     | -                          |
|         |               | १९९०-९१ | -     | २९  | -   | -    | -     | २२              | ५८               | ६६६५               | -  | ६     | -   | ६२     | -                          |

तक्ता क्र. ३.२ [चालू]

| १  | २          | ३       | १६ | १७  | १८ | १९  | २०  | २१  | २२   | २३    | २४ | २५ | २६ | २७ | २८ |
|----|------------|---------|----|-----|----|-----|-----|-----|------|-------|----|----|----|----|----|
| ५] | खेड        | १९८८-८९ | ३  | १८९ | ३५ | ३५७ | ४   | ४३५ | १०२३ | २१४६५ | —  | २० | —  | ३  | —  |
|    |            | १९९०-९१ | ८  | ९२  | —  | ३६० | ४   | ४५  | ५०९  | १८७३४ | —  | २० | —  | ३  | —  |
| ६] | चिळूष      | १९८८-८९ | ५  | १६८ | ५५ | २१८ | १२४ | ७९  | ६४९  | २१३९६ | ६  | १० | —  | ५  | —  |
|    |            | १९९०-९१ | ५  | ६३  | ५  | २२० | २४  | ७९  | ३९६  | १९४५३ | ५  | ६  | —  | ६  | —  |
| ७] | संगमेश्वर. | १९८८-८९ | —  | १३१ | ४  | १२  | ३८६ | ४०१ | ९३४  | १८४६३ | —  | ४  | २  | ६  | २  |
|    |            | १९९०-९१ | —  | ३१  | ४  | ३१२ | ८६  | १०१ | ४३४  | १६९६३ | २  | १४ | —  | —  | —  |
| ८] | लांजा      | १९८८-८९ | —  | ६   | ६  | ४   | ४७७ | १४९ | ६४२  | १४२८७ | —  | १२ | १  | १६ | १  |
|    |            | १९९०-९१ | —  | ६   | ६  | १   | ७५  | ४९  | १३७  | १२७३२ | १  | १२ | १  | १६ | १  |
| ९] | राजापूर    | १९८८-८९ | —  | १२४ | ७३ | —   | २९३ | १९५ | ६८५  | १४०११ | —  | १० | —  | ८४ | —  |
|    |            | १९९०-९१ | —  | ५०  | —  | —   | २४५ | ७८  | ३७३  | १२४०९ | —  | ४  | १  | ९६ | —  |

तक्ता क्र. ३.२ [चालू]

| अ. क्र. | जिल्हा/तालुका | वर्ष    | एकूण मसाल्याची पिके | बटाटे | एकूण भाजी पोला | एकूण फळे व भाजी फाला | संकीर्ण साय पिके | एकूण खाद्य पिके | कापूस | इतर तंतु पिके | एकूण तंतु पिके | भुईमूग | जवस | करडई |
|---------|---------------|---------|---------------------|-------|----------------|----------------------|------------------|-----------------|-------|---------------|----------------|--------|-----|------|
| १       | २             | ३       | ३९                  | ३०    | ३१             | ३२                   | ३३               | ३४              | ३५    | ३६            | ३७             | ३८     | ३९  | ४०   |
|         | जिल्हा बेरीज  | १९८८-८९ | ९३५                 | -     | १९६            | १८५४६                | -                | १५८२५४          | -     | -             | -              | २६५    | -   | -    |
|         |               | १९९०-९१ | ५३३                 | २     | २८७            | १७१०१                | -                | १३६०७२          | -     | -             | -              | २०८    | -   | ५    |
| १]      | रत्नागिरी     | १९८८-८९ | ७४                  | -     | २६             | १०८६०                | -                | २६२९४           | -     | -             | -              | -      | -   | -    |
|         |               | १९९०-९१ | ६०                  | -     | २२             | ४६६९                 | -                | १२८२४           | -     | -             | -              | -      | -   | -    |
| २]      | गुहागर        | १९८८-८९ | १९६                 | -     | ६०             | २६७                  | -                | १११२८           | -     | -             | -              | ४      | -   | -    |
|         |               | १९९०-९१ | १९४                 | -     | ५४             | २६२                  | -                | ११०२१           | -     | -             | -              | ४      | -   | -    |
| ३]      | दापोली        | १९८८-८९ | ४३७                 | -     | ३९             | १९७२                 | -                | १७०५८           | -     | -             | -              | २५     | -   | -    |
|         |               | १९९०-९१ | ३३                  | -     | १२३            | ६७३५                 | -                | १९५८१           | -     | -             | -              | -      | -   | -    |
| ४]      | मंडणगड        | १९८८-८९ | ६२                  | -     | ५              | १०२५                 | -                | २५४८            | -     | -             | -              | -      | -   | -    |
|         |               | १९९०-९१ | ६८                  | -     | १०             | ८२९                  | -                | ७५६२            | -     | -             | -              | १३     | -   | -    |

तक्ता क्र. ३२ [चालू]

| १  | २         | ३       | २२  | ३० | ३१ | ३२   | ३३ | ३४    | ३५ | ३६ | ३७ | ३८  | ३९ | ४० |
|----|-----------|---------|-----|----|----|------|----|-------|----|----|----|-----|----|----|
| ५] | खेड       | १९८८-८९ | २३  | -  | २९ | १८५  | -  | २१६७३ | -  | -  | -  | १९१ | -  | -  |
|    |           | १९९०-९१ | २३  | -  | ३३ | २८५  | -  | १९०४२ | -  | -  | -  | १६५ | -  | -  |
| ६] | चिचळण     | १९८८-८९ | १५  | -  | २२ | ७७१  | -  | २२१८८ | -  | -  | -  | ४१  | -  | -  |
|    |           | १९९०-९१ | १०  | -  | २१ | ७७५  | -  | २०२४३ | -  | -  | -  | २६  | -  | -  |
| ७] | संगमेश्वर | १९८८-८९ | १४  | -  | १० | ९६२  | -  | १९४३९ | -  | -  | -  | -   | -  | -  |
|    |           | १९९०-९१ | १४  | -  | १० | ९५६  | -  | १७९३६ | -  | -  | -  | -   | -  | -  |
| ८] | लांजा     | १९८८-८९ | ३०  | -  | २  | ११६९ | -  | १५४८६ | -  | -  | -  | २   | -  | -  |
|    |           | १९९०-९१ | ३०  | -  | ९  | ११७७ | -  | १३९४० | -  | -  | -  | -   | -  | ६  |
| ९] | राजापुर   | १९८८-८९ | ९४  | -  | ३  | १३३५ | -  | १५४४० | -  | -  | -  | २   | -  | -  |
|    |           | १९९०-९१ | १०१ | -  | ५  | १४१३ | -  | १३९२३ | -  | -  | -  | -   | -  | ५  |

तक्ता क्र. ३.२ [खल]

| अ. क्र.      | जिल्हा/तालुका | वर्ष    | तीळ  | नारळ | इतर गळी-ताची पिके | एकूण गळी-ताची पिके | तंबाखू | इतर औषधी व मादक पदार्थ | एकूण औषधी व मादक पदार्थ | चा-याची पिके | हिरवी धिके | संकीर्ण अखाद्य पिके | एकूण अखाद्य पिके | लागवडी खालील एकूण क्षेत्र | एकापेक्षा अधिकवेळा लागवडी खालील क्षेत्र | लागवडी खालील निव्वळ क्षेत्र |
|--------------|---------------|---------|------|------|-------------------|--------------------|--------|------------------------|-------------------------|--------------|------------|---------------------|------------------|---------------------------|---|-----------------------------|
| १            | २             | ३       | ४१   | ४२   | ४३                | ४४                 | ४५     | ४६                     | ४७                      | ४८           | ४९         | ५०                  | ५१               | ५२                        | ५३                                      | ५४                          |
|              | जिल्हा बेरीज  | १९८८-८९ | २६५२ | १६३० | ३                 | ४५५७               | -      | -                      | -                       | ७८७९१        | -          | -                   | ८३३४८            | २४१६०२                    | ४४५४                                    | २३७१४८                      |
|              |               | १९९०-९१ | ३१७६ | १३१७ | ३                 | ४७०९               | -      | -                      | -                       | ७६२२८        | -          | -                   | ८०९३७            | २४१०१८                    | २७७१                                    | २३८२४७                      |
| १] रत्नागिरी |               | १९८८-८९ | ३००  | ३०१  | -                 | ५०१                | -      | -                      | -                       | १०२२१        | -          | -                   | १०७२२            | ३७०१६                     | २६२                                     | ३६७५४                       |
|              |               | १९९०-९१ | १०८  | ३०१  | -                 | ४०९                | -      | -                      | -                       | १५३३०        | -          | -                   | १५७३९            | ३२३१२                     | २६०                                     | ३२०५२                       |
| २] गुहागर    |               | १९८८-८९ | ११०  | २४५  | -                 | ३५९                | -      | -                      | -                       | २०५२         | -          | -                   | २४११             | १३५३९                     | १२९३                                    | १२२४६                       |
|              |               | १९९०-९१ | १२२  | २३१  | -                 | ३५७                | -      | -                      | -                       | -            | -          | -                   | ३५७              | १५९२४                     | १८०                                     | १५७४४                       |
| ३] दामोली    |               | १९८८-८९ | ५२४  | ८६१  | -                 | १४१०               | -      | -                      | -                       | १०८१७        | -          | -                   | १२२२७            | २९२८५                     | ३३४                                     | २८९५१                       |
|              |               | १९९०-९१ | १२४० | ५५१  | -                 | १७९१               | -      | -                      | -                       | ८८७६         | -          | -                   | १०६६७            | ३०७३२                     | ४८४                                     | ३०२४८                       |
| ४] मुंडणगड   |               | १९८८-८९ | ५३०  | १२   | -                 | ५४२                | -      | -                      | -                       | ३०४८         | -          | -                   | ३५९०             | १३१३८                     | २६०                                     | १२८७८                       |
|              |               | १९९०-९१ | ५३५  | १८   | -                 | ५६२                | -      | -                      | -                       | ४८६७         | -          | -                   | ५४२९             | १३०४६                     | ५५                                      | १२९९१                       |



तक्ता क्र. ३.२ [समाप्त]

| १            | २       | ३   | ४१  | ४२ | ४३  | ४४ | ४५ | ४६ | ४७ | ४८    | ४९ | ५० | ५१    | ५२    | ५३  | ५४    |
|--------------|---------|-----|-----|----|-----|----|----|----|----|-------|----|----|-------|-------|-----|-------|
| ५] खेड       | १९८८-८९ | २६  | १२२ | ३  | ३४२ | -  | -  | -  | -  | ८६१   | -  | -  | १२०३  | २२८७६ | २१९ | २२६५७ |
|              | १९९०-९१ | २६  | १२५ | ३  | ३१९ | -  | -  | -  | -  | १११२  | -  | -  | १४३१  | २०४७९ | ५०९ | १९९७० |
| ६] चिखण      | १९८८-८९ | ४५२ | २२  | -  | ५१५ | -  | -  | -  | -  | २०२२४ | -  | -  | २०७३९ | ४२९२७ | ४५२ | ४२४७५ |
|              | १९९०-९१ | ४६८ | २७  | -  | ५२१ | -  | -  | -  | -  | २१५५१ | -  | -  | २२०७२ | ४२९८६ | ४५० | ४२५३६ |
| ७] संगमेश्वर | १९८८-८९ | ३४३ | ३   | -  | ३४६ | -  | -  | -  | -  | १०१३८ | -  | -  | १०४८४ | २९९२३ | ४०३ | २९५२७ |
|              | १९९०-९१ | ३४३ | ३   | -  | ३४६ | -  | -  | -  | -  | १३१३८ | -  | -  | १३४८४ | ३१७१५ | ४०३ | ३१३१२ |
| ८] लांजा     | १९८८-८९ | २८० | ५   | -  | २८७ | -  | -  | -  | -  | १०६४१ | -  | -  | १०९२८ | २६४१४ | ५५० | २५८५४ |
|              | १९९०-९१ | २८० | -   | -  | २८५ | -  | -  | -  | -  | ११३५४ | -  | -  | ११६३९ | २६२२९ | ९०  | २६१३९ |
| ९] राजापूर   | १९८८-८९ | १९४ | ५९  | -  | २५५ | -  | -  | -  | -  | १०७८९ | -  | -  | ११०४४ | २६४८४ | ६८१ | २५८०३ |
|              | १९९०-९१ | ५४  | ६५  | -  | ११९ | -  | -  | -  | -  | -     | -  | -  | ११९   | २७५९५ | ३४० | २७२५५ |

टीप :- १९९०-९१ या वर्षाची आंकडेवारी तात्पुरती आहे.

आधार :- १] कृषी संचालनालय पुणे.

२] जिल्हा अतु व पिके अहवाल १९९०-९१.

मुख्य पिकांचे दर हेक्टरी उत्पन्न व एकूण उत्पादन [१९९३-९४]

जिल्हा :- रत्नागिरी.

| अ. क्र. | पिके              | दर हेक्टरी उत्पन्न<br>[किलोमध्ये] | उत्पादन<br>१०० टनामध्ये |
|---------|-------------------|-----------------------------------|-------------------------|
| १.      | २.                | ३.                                | ४.                      |
| १.      | तांदूळ            | २३४४                              | १९३४                    |
| २.      | गहू               | —                                 | —                       |
| ३.      | ज्वारी            | —                                 | —                       |
| ४.      | बाजरी             | —                                 | —                       |
| ५.      | वारली             | —                                 | —                       |
| ६.      | मका               | १०००                              | १                       |
| ७.      | नाचपी             | ११९७                              | ३४६                     |
| ८.      | इतर धान्य         | ८४४                               | १७४                     |
| ९.      | एकूण धान्य        | १८५८                              | २४५५                    |
| १०.     | हरभरा             | —                                 | —                       |
| ११.     | तूर               | ८४५                               | ७                       |
| १२.     | उडीद              | ४५०                               | ६                       |
| १३.     | मूग               | —                                 | —                       |
| १४.     | मसूर              | —                                 | —                       |
| १५.     | इतर कडधान्ये      | ४१३                               | २४                      |
| १६.     | एकूण कडधान्ये     | ५००                               | ३७                      |
| १७.     | जवस               | —                                 | —                       |
| १८.     | तीळ               | —                                 | —                       |
| १९.     | भुईमूग [भेंग]     | २१४२                              | १५                      |
| २०.     | मोहरी व राई       | —                                 | —                       |
| २१.     | सरंडी             | —                                 | —                       |
| २२.     | नारळ [००० नग]     | १३                                | २४३६९                   |
| २३.     | ऊस                | —                                 | —                       |
| २४.     | कापूस [शासड्या]   | —                                 | —                       |
| २५.     | ताग               | —                                 | —                       |
| २६.     | मेस्टा [अंबाडी]   | —                                 | —                       |
| २७.     | तांबाखु           | —                                 | —                       |
| २८.     | औषध व मादक पदार्थ | —                                 | —                       |
| २९.     | आले [सुठ]         | १०००                              | ४                       |
| ३०.     | लाल मिरची         | १०००                              | २                       |
| ३१.     | हळद               | ८००                               | ४                       |
| ३२.     | बटाटा             | —                                 | —                       |

टीप :- तक्त्यातील आकडेवारी अंतिम अंदाजित आहे.

आधार :- कृषि संचालनालय, महाराष्ट्र राज्य, पुणे.

तक्ता क्र. ३. ४

विविध साधनांनी ओलिताखाली असलेले तालुकावार क्षेत्र

[१९८८-८९ व १९९०-९१ या वर्षांकरिता]

जिल्हा :- रत्नागिरी.

[क्षेत्र हेक्टर]

| अ. क्र. | जिल्हा/तालुका | वर्ष    | ओलिताखालील क्षेत्र |        | ओलिताखालील निव्वळ क्षेत्र [४ + ५] | ओलिताखालील एकूण क्षेत्र |
|---------|---------------|---------|--------------------|--------|-----------------------------------|-------------------------|
|         |               |         | पृष्ठ भागीय        | विहीरी |                                   |                         |
| १       | २             | ३       | ४                  | ५      | ६                                 | ७                       |
|         | जिल्हा बेरीज  | १९८८-८९ | १२११               | ६५८    | १८६९                              | ३१३५                    |
|         |               | १९९०-९१ | १०८०               | १४९९   | २५७९                              | ५३५०                    |
| १]      | रत्नागिरी     | १९८८-८९ | १७६                | —      | १७६                               | ४३८                     |
|         |               | १९९०-९१ | ५३                 | २१३    | २६५                               | ५२५                     |
| २]      | गुडागर        | १९८८-८९ | १५६                | १३७    | २९३                               | ४७३                     |
|         |               | १९९०-९१ | ५३                 | १३५    | १८८                               | ३६८                     |
| ३]      | दापोली        | १९८८-८९ | ४५९                | ५११    | ९७०                               | १३०४                    |
|         |               | १९९०-९१ | ४१३                | ५५१    | ९६४                               | १४४८                    |
| ४]      | मंडपगड        | १९८८-८९ | २६                 | —      | २६                                | ७६                      |
|         |               | १९९०-९१ | १०८                | १८५    | २९३                               | ३४८                     |
| ५]      | खेड           | १९८८-८९ | १४४                | —      | १४४                               | ३६३                     |
|         |               | १९९०-९१ | —                  | —      | —                                 | ५०९                     |
| ६]      | चिम्बूष       | १९८८-८९ | ४२                 | १०     | ५२                                | ५२                      |
|         |               | १९९०-९१ | ५१                 | ११४    | १६५                               | ६१५                     |
| ७]      | संगमेश्वर     | १९८८-८९ | ९८                 | —      | ९८                                | १४१                     |
|         |               | १९९०-९१ | २०३                | ७२     | २७५                               | ६७८                     |
| ८]      | लांजा         | १९८८-८९ | १०                 | —      | १०                                | ६०                      |
|         |               | १९९०-९१ | १००                | १२५    | २२५                               | ३१५                     |
| ९]      | राजापूर       | १९८८-८९ | १००                | —      | १००                               | २२८                     |
|         |               | १९९०-९१ | ९९                 | १०५    | २०४                               | ५४४                     |

टीप :- १९९०-९१ या वर्षाची आकडेवारी तात्पुरती आहे.

आधार :- १] कृषि संचालनालय, महाराष्ट्र राज्य, पुणे.

२] जिल्हा शेत व पिके अडवाल १९९०-९१.

तक्ता क्र. ३.५

निरनिराळ्या पिकाखालील आलितांचे तालुकावार क्षेत्र [१९८८-८९ व १९९०-९१ या वर्षाकरिता]

जिल्हा - रत्नागिरी.


[क्षेत्र हेक्टर मध्ये]

| अ. क्र. | जिल्हा/तालुका | वर्ष    | तांदूळ | गहू | खरीप<br>ज्वारी | रब्बी<br>ज्वारी | बाजरी | मका | वरी | इतर<br>तृणधान्ये<br>[नाचणी] | एकूण<br>तृणधान्ये | हरभरा | तूर | मूग | इतर<br>कडधान्ये | एकूण<br>कडधान्ये |
|---------|---------------|---------|--------|-----|----------------|-----------------|-------|-----|-----|-----------------------------|-------------------|-------|-----|-----|-----------------|------------------|
| १       | २             | ३       | ४      | ५   | ६              | ७               | ८     | ९   | १०  | ११                          | १२                | १३    | १४  | १५  | १६              | १७               |
|         | जिल्हा बेरीज  | १९८८-८९ | ३१६    | —   | —              | —               | —     | —   | —   | —                           | ३१६               | —     | —   | —   | —               | —                |
|         |               | १९९०-९१ | २२३    | —   | —              | —               | —     | —   | —   | —                           | २२३               | ४     | ६३  | ६   | ५५९             | ६२४              |
| १]      | रत्नागिरी     | १९८८-८९ | ५१     | —   | —              | —               | —     | —   | —   | —                           | ५१                | —     | —   | —   | —               | —                |
|         |               | १९९०-९१ | ५०     | —   | —              | —               | —     | —   | —   | —                           | ५०                | —     | २८  | —   | ३२७             | ४२५              |
| २]      | गुहागर        | १९८८-८९ | २०     | —   | —              | —               | —     | —   | —   | —                           | २०                | —     | —   | —   | —               | —                |
|         |               | १९९०-९१ | २०     | —   | —              | —               | —     | —   | —   | —                           | २०                | ४     | —   | —   | —               | ४                |
| ३]      | दापोली        | १९८८-८९ | —      | —   | —              | —               | —     | —   | —   | —                           | —                 | —     | —   | —   | —               | —                |
|         |               | १९९०-९१ | —      | —   | —              | —               | —     | —   | —   | —                           | —                 | —     | —   | —   | —               | —                |
| ४]      | मंडणगड        | १९८८-८९ | —      | —   | —              | —               | —     | —   | —   | —                           | —                 | —     | —   | —   | —               | —                |
|         |               | १९९०-९१ | —      | —   | —              | —               | —     | —   | —   | —                           | —                 | —     | २९  | —   | ३९              | ५८               |

तबता क. ३. ५ [चाल]

| १  | २         | ३       | ४   | ५ | ६ | ७ | ८ | ९ | १० | ११ | १२  | १३ | १४ | १५ | १६  |
|----|-----------|---------|-----|---|---|---|---|---|----|----|-----|----|----|----|-----|
| ५] | खेड       | १९८८-८९ | ३२  | - | - | - | - | - | -  | -  | ३२  | -  | -  | -  | -   |
|    |           | १९९०-९१ | ३५  | - | - | - | - | - | -  | -  | ३५  | -  | -  | -  | -   |
| ६] | चिखरण     | १९८८-८९ | -   | - | - | - | - | - | -  | -  | -   | -  | -  | -  | -   |
|    |           | १९९०-९१ | -   | - | - | - | - | - | -  | -  | -   | -  | -  | -  | -   |
| ७] | संगमेश्वर | १९८८-८९ | ११८ | - | - | - | - | - | -  | -  | ११८ | -  | -  | -  | -   |
|    |           | १९९०-९१ | -   | - | - | - | - | - | -  | -  | -   | -  | -  | -  | -   |
| ८] | लाजा      | १९८८-८९ | ४७  | - | - | - | - | - | -  | -  | ४७  | -  | -  | -  | -   |
|    |           | १९९०-९१ | ५०  | - | - | - | - | - | -  | -  | ५०  | -  | ६  | ६  | १२५ |
| ९] | राजापुर   | १९८८-८९ | ४८  | - | - | - | - | - | -  | -  | ४८  | -  | -  | -  | -   |
|    |           | १९९०-९१ | ६८  | - | - | - | - | - | -  | -  | ६८  | -  | -  | -  | -   |

१३६ -



तक्ता क्र. ३. ५ [चालू]

| अ. क्र. | जिल्हा/तालुका | वर्ष    | एकूण अन्नधान्ये | उस | सुपारी | मसाल्याचे पदार्थ | एकूण फळे | एकूण भाजीपाला | एकूण खाद्यपिके | आपूस | इतर तंतूपिके | एकूण तंतूपिके | भुईमुग | जवस | करडई | नारळ | इतर गळीताची धान्ये |
|---------|---------------|---------|-----------------|----|--------|------------------|----------|---------------|----------------|------|--------------|---------------|--------|-----|------|------|--------------------|
| १       | २             | ३       | १८              | १९ | २०     | २१               | २२       | २३            | २४             | २५   | २६           | २७            | २८     | २९  | ३०   | ३१   | ३२                 |
|         | जिल्हा बेरीज  | १९८८-८९ | ३१६             | ६  | —      | ९०४              | १०९      | —             | १३३५           | —    | —            | —             | २१५    | —   | —    | १५८५ | —                  |
|         |               | १९९०-९१ | ८४७             | १  | ६०२    | ९९               | ४४       | २७            | १६२०           | —    | —            | —             | —      | —   | —    | ३७३० | —                  |
| १]      | रत्नागिरी     | १९८८-८९ | ५१              | —  | —      | ७४               | १२       | —             | १३७            | —    | —            | —             | —      | —   | —    | ३०१  | —                  |
|         |               | १९९०-९१ | ४७५             | —  | ४३     | —                | ३२       | १५            | ५६५            | —    | —            | —             | —      | —   | —    | ६०   | —                  |
| २]      | गुहागर        | १९८८-८९ | २०              | —  | —      | १९६              | १२       | —             | २२८            | —    | —            | —             | —      | —   | —    | २४५  | —                  |
|         |               | १९९०-९१ | २४              | —  | —      | —                | —        | —             | २४             | —    | —            | —             | —      | —   | —    | ३४४  | —                  |
| ३]      | दापोली        | १९८८-८९ | —               | —  | —      | ४२७              | २१       | —             | ४४८            | —    | —            | —             | २५     | —   | —    | ८३१  | —                  |
|         |               | १९९०-९१ | —               | —  | ४१३    | —                | —        | —             | ४१३            | —    | —            | —             | —      | —   | —    | १०३५ | —                  |
| ४]      | मंढणगड        | १९८८-८९ | —               | —  | —      | ६२               | २        | —             | ६४             | —    | —            | —             | —      | —   | —    | १२   | —                  |
|         |               | १९९०-९१ | ५८              | —  | ५९     | —                | —        | —             | ११७            | —    | —            | —             | —      | —   | —    | २३१  | —                  |

तक्ता क्र. ३.५ [चालू]

| १  | २         | ३       | १८  | १९ | २० | २१ | २२  | २३ | २४  | २५ | २६ | २७ | २८  | २९ | ३० | ३१  | ३२ |
|----|-----------|---------|-----|----|----|----|-----|----|-----|----|----|----|-----|----|----|-----|----|
| ५] | खेड       | १९८८-८९ | ३३  | -  | -  | २० | २   | -  | ५४  | -  | -  | -  | १८७ | -  | -  | १२२ | -  |
|    |           | १९९०-९१ | ३५  | -  | -  | -  | -   | -  | ३५  | -  | -  | -  | -   | -  | -  | ४७४ | -  |
| ६] | चिखळ      | १९८८-८९ | -   | ६  | -  | १५ | २१  | -  | ४२  | -  | -  | -  | ३   | -  | -  | ७   | -  |
|    |           | १९९०-९१ | -   | -  | -  | -  | -   | -  | -   | -  | -  | -  | -   | -  | -  | ५१५ | -  |
| ७] | संगमेश्वर | १९८८-८९ | ११८ | -  | -  | १४ | ६   | -  | १३८ | -  | -  | -  | -   | -  | -  | ३   | -  |
|    |           | १९९०-९१ | -   | -  | -  | -  | -   | -  | -   | -  | -  | -  | -   | -  | -  | ६७८ | -  |
| ८] | तांजा     | १९८८-८९ | ४७  | -  | -  | २  | ६   | -  | ५५  | -  | -  | -  | -   | -  | -  | ६   | -  |
|    |           | १९९०-९१ | १८७ | १  | -  | -  | -   | -  | १८८ | -  | -  | -  | -   | -  | -  | १२७ | -  |
| ९] | राजापूर   | १९८८-८९ | ४८  | -  | -  | ९४ | २७  | -  | १६९ | -  | -  | -  | -   | -  | -  | ५९  | -  |
|    |           | १९९०-९१ | ६८  | -  | ८७ | ९२ | १८६ | १२ | १७८ | -  | -  | -  | -   | -  | -  | २६६ | -  |

तक्ता क्र. ३.५ [तालु]

| अ. क्र. | जिल्हा/तालुका | वर्ष    | एकूण<br>गळीताची<br>धान्ये | तंबाखू | इतर<br>औषधी<br>व मादक<br>पदार्थ | एकूण<br>औषधी<br>व मादक<br>पदार्थ | चा-याची<br>पिके | हिरवळी<br>पिके | संकीर्ण<br>अखाद्य<br>पिके | एकूण<br>अखाद्य<br>पिके | एकूण<br>ओलीताखालील<br>क्षेत्र |
|---------|---------------|---------|---------------------------|--------|---------------------------------|----------------------------------|-----------------|----------------|---------------------------|------------------------|-------------------------------|
| १       | २             | ३       | ३३                        | ३४     | ३५                              | ३६                               | ३७              | ३८             | ३९                        | ४०                     | ४१                            |
|         | जिल्हा बेरीज  | १९८८-८९ | १८००                      | -      | -                               | -                                | -               | -              | -                         | १८००                   | ३१३५                          |
|         |               | १९९०-९१ | ३७३०                      | -      | -                               | -                                | -               | -              | -                         | ३७३०                   | ५३५०                          |
| १]      | रत्नागिरी     | १९८८-८९ | ३०१                       | -      | -                               | -                                | -               | -              | -                         | ३०१                    | ४३८                           |
|         |               | १९९०-९१ | ६०                        | -      | -                               | -                                | -               | -              | -                         | ६०                     | ६२५                           |
| २]      | गुहागर        | १९८८-८९ | २४५                       | -      | -                               | -                                | -               | -              | -                         | २४५                    | ४७३                           |
|         |               | १९९०-९१ | ३४४                       | -      | -                               | -                                | -               | -              | -                         | ३४४                    | ३६८                           |
| ३]      | दापरेली       | १९८८-८९ | ८५६                       | -      | -                               | -                                | -               | -              | -                         | ८५६                    | १३०४                          |
|         |               | १९९०-९१ | १०३५                      | -      | -                               | -                                | -               | -              | -                         | १०३५                   | १४४८                          |
| ४]      | मुंडपगड       | १९८८-८९ | १२                        | -      | -                               | -                                | -               | -              | -                         | १२                     | ७६                            |
|         |               | १९९०-९१ | २३१                       | -      | -                               | -                                | -               | -              | -                         | २३१                    | ३४८                           |



तबला क्र. ३५ [समाप्त]

| १  | २          | ३       | ३३  | ३४ | ३५ | ३६ | ३७ | ३८ | ३९ | ४०  | ४१  |
|----|------------|---------|-----|----|----|----|----|----|----|-----|-----|
| ५] | खेड        | १९८८-८९ | ३०९ | -  | -  | -  | -  | -  | -  | ३०९ | ३६३ |
|    |            | १९९०-९१ | ४७४ | -  | -  | -  | -  | -  | -  | ४७४ | ५०९ |
| ६] | चिपळूण     | १९८८-८९ | १०  | -  | -  | -  | -  | -  | -  | १०  | ५२  |
|    |            | १९९०-९१ | ५१५ | -  | -  | -  | -  | -  | -  | ५१५ | ५१५ |
| ७] | सांगमेश्वर | १९८८-८९ | ३   | -  | -  | -  | -  | -  | -  | ३   | १४१ |
|    |            | १९९०-९१ | ६७८ | -  | -  | -  | -  | -  | -  | ६७८ | ६७८ |
| ८] | लांजरा     | १९८८-८९ | ५   | -  | -  | -  | -  | -  | -  | ५   | ६०  |
|    |            | १९९०-९१ | १२७ | -  | -  | -  | -  | -  | -  | १२७ | ३१५ |
| ९] | राजापूर    | १९८८-८९ | ५९  | -  | -  | -  | -  | -  | -  | ५९  | २२८ |
|    |            | १९९०-९१ | २६६ | -  | -  | -  | -  | -  | -  | २६६ | ५४४ |

टीप :- १९९०-९१ या वर्षाची माहिती तात्पुरती आहे.

आधार :- १] कृषि संचालनालय, महाराष्ट्र शासन, पुणे.

२] जिल्हा शेतकरी व पिके अड्ड्याल १९९०-९१.

तक्ता क्र. ३.६ [अ]

तालुकावार सिंचन विहिरी व इतर विहिरी [१९८८-८९ व १९९०-९१ या वर्षाकरिता]

जिल्हा :- रत्नागिरी.

| अ. क्र. | जिल्हा/तालुका | वर्ष    | विहिरींची एकूण संख्या<br>[सिंचन विहिरी] | वापरात असलेल्या सिंचन विहिरींची संख्या | वापरात नसलेल्या सिंचन विहिरींची संख्या | इतर विहिरींची संख्या | वापरात असलेल्या विहिरींवर बसविलेले |            |
|---------|---------------|---------|---|--|--|----------------------|------------------------------------|------------|
|         |               |         |   |  |  |                      | डिझेल पंप                          | विजेचे पंप |
| १       | २             | ३       | ४                                       | ५                                      | ६                                      | ७                    | ८                                  | ९          |
|         | जिल्हा बेरीज  | १९८८-८९ | ५६८३                                    | ५२७५                                   | ४०८                                    | १२८३३                | ११६                                | १४०३       |
|         |               | १९९०-९१ | २१४७९                                   | ५७५९                                   | ४८५                                    | १५२३५                | १२३                                | १४२६       |
| १]      | रत्नागिरी     | १९८८-८९ | ७१२                                     | ४०२                                    | ३१०                                    | ५९५                  | -                                  | १८५        |
|         |               | १९९०-९१ | ४३५२                                    | ७३७                                    | ३१२                                    | ३३०३                 | -                                  | ९२         |
| २]      | गुहागर        | १९८८-८९ | २०२०                                    | २०२०                                   | -                                      | ४९०                  | -                                  | ६५१        |
|         |               | १९९०-९१ | ३०९५                                    | २०२०                                   | -                                      | १०७५                 | -                                  | ६५१        |
| ३]      | दापोली        | १९८८-८९ | १०९८                                    | १०५४                                   | ४४                                     | १०९८                 | ५४                                 | १९६        |
|         |               | १९९०-९१ | १२९२                                    | १०९८                                   | ४४                                     | १५०                  | ५४                                 | २९६        |
| ४]      | मंडणगड        | १९८८-८९ | १९६                                     | १९६                                    | -                                      | ४३०                  | २२                                 | ७७         |
|         |               | १९९०-९१ | ८७३                                     | १९६                                    | १२                                     | ६६५                  | २२                                 | ७७         |

तक्ता क्र. ३.६ [अ] [समाप्त]

| १  | २         | ३       | ४    | ५    | ६  | ७    | ८  | ९   |
|----|-----------|---------|------|------|----|------|----|-----|
| ५] | खेड       | १९८८-८९ | १७   | १७   | -  | १२३२ | -  | २४  |
|    |           | १९९०-९१ | ३०६  | १७   | -  | २८९  | -  | २६  |
| ६] | चिपळूण    | १९८८-८९ | ३९   | ३९   | -  | १९३० | -  | ३०  |
|    |           | १९९०-९१ | २१६५ | ४१   | ५७ | २०६७ | -  | ३०  |
| ७] | संगमेश्वर | १९८८-८९ | ३२   | २    | ३० | ३३२१ | -  | ६५  |
|    |           | १९९०-९१ | ३५६८ | ३२   | ३० | ३५०६ | -  | ६५  |
| ८] | तांजा     | १९८८-८९ | १०३२ | १०३२ | -  | ११७० | ३० | ११५ |
|    |           | १९९०-९१ | २४३२ | १०४० | -  | १३९२ | ३५ | १२५ |
| ९] | राजापूर   | १९८८-८९ | ५३७  | ५१३  | २४ | २५६७ | १० | ६१  |
|    |           | १९९०-९१ | ३३९६ | ५७८  | ३० | २७८८ | १२ | ६५  |

टीप :- १९९०-९१ या वर्षाची आढेवारी तात्पुरती आहे.

आधार :- १] कृषि संचालनालय, महाराष्ट्र शासन, मुणे.

२] जिल्हा ऋतू व पिके अडवाल १९९०-९१.

तक्ता क्र. ३. ६ [ब]

जिल्हा :- रत्नागिरी.

तालुकावार कूप नलिका, हातपंप आणि विद्युत पंप [वर्ष १९९३-९४]

| अ. क्र. | तालुका    | यशस्वी कूप नलिकांची संख्या | बसविलेल्या हातपंपाची संख्या | बसविलेल्या विद्युत पंपाची संख्या | चालू असलेल्या हात पंपाची संख्या | चालू असलेल्या विद्युत पंपाची संख्या |
|---------|-----------|----------------------------|-----------------------------|----------------------------------|---------------------------------|-------------------------------------|
| १.      | २         | ३                          | ४                           | ५                                | ६                               | ७                                   |
| १]      | रत्नागिरी | १                          | १                           | -                                | १                               | -                                   |
| २]      | गुहागर    | १                          | १                           | -                                | १                               | -                                   |
| ३]      | दापोली    | १                          | १                           | -                                | १                               | -                                   |
| ४]      | मंडपगड    | १                          | १                           | -                                | १                               | -                                   |
| ५]      | खेड       | १०                         | ९                           | -                                | ९                               | -                                   |
| ६]      | चिपळूण    | ९                          | ७                           | -                                | ७                               | -                                   |
| ७]      | संगमेश्वर | ७                          | ७                           | -                                | ७                               | -                                   |
| ८]      | तांजा     | १                          | -                           | १                                | -                               | १                                   |
| ९]      | राजापूर   | ९                          | ८                           | -                                | ८                               | -                                   |
|         | एकूण      | ४०                         | ३५                          | १                                | ३५                              | १                                   |

आधार :- वरीष्ठ भूवैज्ञानिक भूजल सर्वेक्षण आणि विकास यंत्रणा, रत्नागिरी.

तक्ता क्र. ३. ७

विडिरीखेरीज लघुपाटबंधा-यांची कामे [१९९३-९४ या वर्षाकरीता]

जिल्हा :- रत्नागिरी.

| अ. क्र. | जिल्हा/तालुका | उपयोगात नसलेली कामे |       |              |      | उपयोगात असलेली कामे |       |              |      | ओलिताखालील निव्वळ क्षेत्र [हेक्टर] |       |              |      | वापरातील कामांचे लाभक्षेत्र [हेक्टर] |       |              |      |
|---------|---------------|---------------------|-------|--------------|------|---------------------|-------|--------------|------|------------------------------------|-------|--------------|------|--------------------------------------|-------|--------------|------|
|         |               | जिल्हा परिषद        | राज्य | खाजगी सहकारी | सकूण | जिल्हा परिषद        | राज्य | खाजगी सहकारी | सकूण | जिल्हा परिषद                       | राज्य | खाजगी सहकारी | सकूण | जिल्हा परिषद                         | राज्य | खाजगी सहकारी | सकूण |
| १       | जिल्हा बेरीज  | २९३                 | ७     | —            | ३००  | २९३                 | २७    | —            | ३२०  | ८९३                                | २९३   | ५८           | १२०४ | १४६५                                 | ३०२३  | —            | ४४८८ |
| १.      | रत्नागिरी     | २९                  | —     | —            | २९   | ३५                  | —     | —            | ३५   | ५७                                 | —     | १८           | ११५  | ७१                                   | —     | —            | ७१   |
| २.      | गुहागर        | १५                  | २     | —            | १७   | ११                  | २     | —            | १३   | ८                                  | ५     | —            | १३   | २८                                   | १४२   | —            | १७०  |
| ३.      | दापोली        | १०                  | १     | —            | ११   | ४४                  | २     | —            | ४६   | १३२                                | २२    | —            | १५४  | १८०                                  | १७२   | —            | ३५२  |
| ४.      | मंडपगड        | १०                  | २     | —            | १२   | ५                   | —     | —            | ५    | ४                                  | —     | —            | ४    | १५                                   | —     | —            | १५   |
| ५.      | खेड           | ९१                  | २     | —            | ९३   | १०                  | ४     | —            | १४   | ७०                                 | ३०    | —            | १००  | ३६                                   | ३८४   | —            | ४२०  |
| ६.      | चिपळूण        | ६१                  | —     | —            | ६१   | ६२                  | ७     | —            | ७६   | १४७                                | ४२    | २०           | २०९  | ५१६                                  | ७८०   | —            | १३९६ |
| ७.      | संगमेश्वर     | २८                  | —     | —            | २८   | ३५                  | ४     | —            | ३९   | २४३                                | ३२    | —            | २७५  | ३४७                                  | ५३०   | —            | ८७७  |
| ८.      | लांजा         | २५                  | —     | —            | २५   | २७                  | ५     | —            | ३२   | ६०                                 | ९१    | —            | १५१  | ७४                                   | ५४४   | —            | ६१८  |
| ९.      | राजापूर       | २४                  | —     | —            | २४   | ५७                  | ३     | —            | ६०   | ९२                                 | ७१    | २०           | १८३  | १९८                                  | ४७१   | —            | ६६९  |

- आधार :- १] कार्यकारी अभियंता, रत्नागिरी पाटबंधारे विभाग [दक्षिण] कुवारबाव, रत्नागिरी.  
 २] कार्यकारी अभियंता, लघुपाटबंधारे विभाग, जिल्हा परिषद रत्नागिरी.  
 ३] जिल्हा उपनिबंधक, सहकारी संस्था, रत्नागिरी.  
 ४] कार्यकारी अभियंता, लघुपाटबंधारे विभाग, चिपळूण.

तक्ता क्र. ३. ८

मध्यम व मोठे पाटबंधारे प्रकल्प यामुळे भिजणारे क्षेत्र व मिळणारे फायदे

जिल्हा :- रत्नागिरी.

[ ३० जून १९९४ ]

| अ. क्र. | बाब   | मोठे प्रकल्प                               | मध्यम प्रकल्प                         |                               |
|---------|---|--|---------------------------------------|-------------------------------|
| १       | २   | ३  | ४[१]                                  | ४[२]                          |
| १]      | प्रकल्पाचे नांव                               | या जिल्ह्यात मोठे पाटबंधारे प्रकल्प नाहीत. | नातुवाधी मध्यम पाटबंधारे प्रकल्प      | गडनदी मध्यम पाटबंधारे प्रकल्प |
| २]      | प्रकल्पाचे स्थान                              | —  | मौजे नातुवाधी ता. खेड                 | मौजे कुघांबे, ता. संगमेश्वर   |
| ३]      | अ) काम पूर्ण होण्याचे संभाव्य वर्ष            | —  | जून-१९९४                              | जून-२०००                      |
|         | ब) अपूर्ण असल्यास पूर्ण होण्याचे संभाव्य वर्ष | —  | जून-१९९५                              | जून-२०००                      |
|         | क) प्रकल्पाचा अंदाजे खर्च [लाख रुपयात]        | —  | सुधारीत रु. ३१७३.००                   | सुधारीत रु. ४७९६.९६ [अंदाजित] |
| ४]      | <u>धरण</u>                                    |  |                                       |                               |
|         | अ) मंजूर झालेली उंची [मीटरमध्ये]              | —  | ४५.२५ मी.                             | ६६.७७५ मी.                    |
|         | ब) पूर्ण झालेली उंची [मीटरमध्ये]              | —  | ४५.२५ मी.                             | आपली बाब हुरु नाही.           |
| ५]      | <u>कालवा</u>                                  |  |                                       |                               |
|         | अ) एकूण लांबी [कि. मी.]                       | —  | ३६.०० कि. मी.                         | ४३.०० कि. मी.                 |
|         | ब) पूर्ण लांबी [कि. मी.]                      | —  | ३६.०० कि. मी. व ११.१८ कि. मी. वितरीका | नाही नाही.                    |

तक्ता क्र. ३.८ [समाप्त]

| १   | २  | ३     | ४[१]   | ४[२]    |
|-----|--|-------|--------|---------|
| ६]  | कमाल क्षमता [ द. ल. व. मी. ]                             | _____ | २८.०८  | ६५.३२८३ |
| ७]  | ३१-३-९४ रोजीचा प्रत्यक्ष साठा                            | _____ | ९.०८६  | -       |
| ८]  | एकूण लाभक्षेत्र [हेक्टर]                                 | _____ | २३९०   | ४०२५    |
| ९]  | लाभक्षेत्राखालील लागवडीलायक क्षेत्र                      | _____ | २१३९   | ३२३०    |
| १०] | प्रकल्प पूर्ण झाल्यावर ओलीताखाली येणारे क्षेत्र [हेक्टर] | _____ | २०५०   | २५७६    |
| ११] | सधा [१९९३-९४] ओलीताखाली असलेले क्षेत्र [हेक्टर].         | _____ |        |         |
|     | अ) बारमाही   | _____ | १८.४५  | -       |
|     | ब) हंगामी [कोकण]   | _____ | २९३.४० | -       |

आधार :- कार्यकारी अभियंतां, लघु पाटबंधारे विभाग, कापसाळ वसाहत, चिपळूण.

तक्ता क्र. ३.९

वडीत धारण जमिनीची संख्या व त्याचे क्षेत्रफळ, ओलिताखाली असलेल्या धारण जमिनीची आणि ओलिताखालील निव्वळ क्षेत्र पध्दतीच्या प्रकारानुसार आणि क्षेत्रफळ श्रेणीनुसार वडीत धारण जमिनीची संख्या [१९८५-८६]

जिल्हा :- रत्नागिरी.

| अ. क्र. | क्षेत्रफळ श्रेणी        | वैयक्तिक धारण |           | संयुक्त धारण |           | संस्थांचे धारण |           | संयुक्त धारण |           | पूर्ण ओलिताखाली |           | पूर्ण जिरायती |           |
|---------|-------------------------|---------------|-----------|--------------|-----------|----------------|-----------|--------------|-----------|-----------------|-----------|---------------|-----------|
|         |                         | संख्या        | क्षेत्रफळ | संख्या       | क्षेत्रफळ | संख्या         | क्षेत्रफळ | संख्या       | क्षेत्रफळ | संख्या          | क्षेत्रफळ | संख्या        | क्षेत्रफळ |
| १       | २                       | ३             | ४         | ५            | ६         | ७              | ८         | ९            | १०        | ११              | १२        | १३            | १४        |
| १]      | ०.०२ हेक्टरपेक्षा कमी   | ५७५४          | ६५        | ५८           | १         | X              | X         | ५८१२         | ६६        | २६              | १         | ५७१७          | ६५        |
| २]      | ०.०२-०.४९ हेक्टर        | ८६८२२         | १८३४८     | २१३१         | ४१६       | -              | -         | ८८९५३        | १८७६४     | ११२४            | १०४       | ८७३४८         | ११४७५     |
| ३]      | ०.५०-०.९९ -"            | ४०३५०         | २२२३१     | ५७७          | ४१५       | -              | -         | ४०९२७        | २२६४६     | १०८             | ४०        | ४०३६२         | १४६६७     |
| ४]      | १.००-१.९९ -"            | ६३६४६         | २१२००     | ८०८          | ११२३      | -              | -         | ६४४५४        | २३०२३     | ५५              | १७        | ६३६३०         | ३६२५१     |
| ५]      | २.००-२.९९ -"            | २२९५७         | ७३६६१     | ४४७          | १११०      | -              | -         | ३०४०४        | ७४७७१     | ९               | २         | ३०१३०         | २८६२७     |
| ६]      | ३.००-३.९९ -"            | १२५०२         | ६७५६६     | १७७          | ६३३       | -              | -         | १२६८६        | ६८१२९     | -               | -         | १२४६२         | २४४६७     |
| ७]      | ४.००-४.९९ -"            | १३७०२         | ६१३०२     | १३१          | ६०१       | -              | -         | १३८४०        | ६१२१०     | ५               | २         | १३६५३         | २११२१     |
| ८]      | ५.००-५.९९ -"            | २४०२          | ५१५३६     | २४           | ५४५       | -              | -         | २५०३         | ५२०८१     | -               | -         | २३२५          | १७३२४     |
| ९]      | ६.००-६.४९ -"            | २१७४          | ६१४६८     | १६६          | ११०२      | -              | -         | २३४०         | ६२५७७     | -               | -         | २२१६          | १९७७७     |
| १०]     | ७.५०-९.९९ -"            | २०४२          | ७७८५२     | ६६           | ५२१       | -              | -         | २११५         | ७८४५०     | -               | -         | ८८७२          | २३७३४     |
| ११]     | १०.००-१९.९९ -"          | २२९२          | १२६०५२    | १११          | १४६८      | -              | -         | २४१०         | १२७५२०    | ११              | २६        | २०७५          | ३४८९५     |
| १२]     | २०.००-३९.९९ -"          | १४०१          | ३३३२२     | ३२           | १०७७      | -              | -         | १४४०         | ३४४६२     | -               | -         | १३३८          | ८६९२      |
| १३]     | ३०.००-३९.९९ -"          | ३६७           | १२६३७     | २            | ८८        | -              | -         | ३६९          | १२७२५     | -               | -         | ३६२           | ३३४०      |
| १४]     | ४०.००-४९.९९ -"          | १२३           | ५४२०      | -            | -         | -              | -         | १२३          | ५४२०      | -               | -         | ७७            | १२२६      |
| १५]     | ५०.०० हेक्टर व त्यावरील | ११८           | ८९४०      | -            | -         | -              | -         | ११८          | ८९४०      | -               | -         | ८५            | २५७०      |
| एकूण    |                         | २९८६८७        | ७१२३२१    | ४८०७         | २२४७      | X              | X         | ३०३४२४       | ७२८६३८    | १४०८            | १२३       | २९८६५२        | २४९१७४    |

- ४४ -



तक्ता क्र. ३.२ [समाप्त]

| अ. क्र.    | क्षेत्रफल                  | अंशतः आंशिता खाली |      |                      | संपूर्ण मालकीचे |         | पूर्णपणे भाडेपट्टीने |         | अंशतः मालकीचे व |              | अंशतः भाडेपट्टीने   |                 |
|------------|----------------------------|-------------------|------|----------------------|-----------------|---------|----------------------|---------|-----------------|--------------|---------------------|-----------------|
|            |                            | संख्या            | एकूण | आंशिता खालील क्षेत्र | संख्या          | क्षेत्र | संख्या               | क्षेत्र | संख्या          | एकूण क्षेत्र | भाडेपट्टीचे क्षेत्र | मालकीचे क्षेत्र |
| १          | २                          | १५                | १६   | १७                   | १८              | १९      | २०                   | २१      | २२              | २३           | २४                  | २५              |
| १]         | ०.०२ हेक्टरपेक्षा कमी      | -                 | -    | -                    | ५७६३            | ६५      | ४२                   | १       | -               | -            | -                   | -               |
| २]         | ०.०२-०.४९ हेक्टर           | ४८२               | १०३  | ३७                   | ८८४३६           | १८६४७   | १७२                  | २३      | ३२८             | ६६           | २२                  | ८९              |
| ३]         | ०.५०-०.९९ "                | ४५७               | २३१  | ६७                   | ४०६४२           | २९४३४   | १२                   | १३      | २६१             | १५१          | ४३                  | १९३             |
| ४]         | १.००-१.९९ "                | ७७०               | ४८८  | १३६                  | ६४०२४           | ९२४२३   | ४१                   | ४२      | ३७०             | ४२५          | १४७                 | ५७२             |
| ५]         | २.००-२.९९ "                | २६३               | ३४८  | ७२                   | ३०२२३           | ५४३२०   | १२                   | ५२      | १५७             | ३२४          | ९४                  | ३८८             |
| ६]         | ३.००-३.९९ "                | ३२४               | ३४३  | ३५                   | १९४७१           | ६७४७२   | २५                   | ७७      | १८६             | ५५१          | ८२                  | ६३३             |
| ७]         | ४.००-४.९९ "                | १८१               | २८२  | २७                   | १३७६१           | ६१५५१   | २                    | ४२      | ६४              | २५६          | ३६                  | २९२             |
| ८]         | ५.००-५.९९ "                | २७८               | २२८  | ५०                   | १४४३            | ५१७६०   | १०                   | ५४      | ५०              | २३४          | ३२                  | २६७             |
| ९]         | ६.००-७.४९ "                | १२४               | २२७  | २६                   | ९३०४            | ६२३२२   | -                    | -       | ३८              | २१२          | ४४                  | २५५             |
| १०]        | ७.५०-९.९९ "                | २४३               | ५३८  | ७६                   | २०७५            | ७८११७   | -                    | -       | ४०              | ३१४          | १८                  | ३३३             |
| ११]        | १०.००-१९.९९ "              | ३२४               | ८२१  | १८२                  | ९३७३            | १२७०३४  | ५                    | ६२      | ३२              | ३६१          | ६४                  | ४२५             |
| १२]        | २०.००-२९.९९ "              | १०५               | ५४४  | ४०                   | १४४३            | ३४४६२   | -                    | -       | -               | -            | -                   | -               |
| १३]        | ३०.००-३९.९९ "              | ७                 | ३५   | १                    | ३६२             | १२७२५   | -                    | -       | -               | -            | -                   | -               |
| १४]        | ४०.००-४९.९९ "              | ४३                | १२२  | ७                    | १२०             | ५२८३    | -                    | -       | -               | -            | -                   | -               |
| १५]        | ५०.०० हेक्टर व त्यावरील ३५ | ५०५               | १०   | १०                   | ११८             | २०८४    | -                    | -       | -               | -            | -                   | -               |
| एकूण ..... |                            | ३४३६              | ४८८५ | ७६६                  | ३०१५६५          | ७२४७०६  | ३४२                  | ३८६     | १५२६            | २८६४         | ५८२                 | ३४४७            |

टिप :- माहिती तात्पुरत्या स्वरूपाची आहे. [x] संस्थांची माहिती वैयक्तिक खात्यात समाविष्ट केली आहे.  
 आधार :- महाराष्ट्र शासनाच्या कृषि विभागाने १९८५ - ८६ मध्ये घेतलेल्या कृषि गणनेतील सांख्यिकी तक्ता.

तक्ता क्र. ३.१०

पशुगणना १९८७ नुसार तालुकावार कृषि विषयक अवजारे

जिल्हा :- रत्नागिरी

| अ. क्र. | जिल्हा/तालुका | नगरांची संख्या |        | गाड्यांची संख्या | संख्या उसाचे घरक |                           | ओलीतासाठी तेलीवर चालणारे पंप | ओलीतासाठी विद्युत्पंप | ट्रॅक्टर्स | तेलपाणी                  |                   |
|---------|---------------|----------------|--------|------------------|------------------|---------------------------|------------------------------|-----------------------|------------|--------------------------|-------------------|
|         |               | लाकडी          | लोखंडी |                  | शक्तीवर चालणारे  | द्वैलाच्या मदतीने चालणारे |                              |                       |            | ५ किलो व त्यापेक्षा अधिक | ५ किलो पेक्षा कमी |
| १       | २             | ३              | ४      | ५                | ६                | ७                         | ८                            | ९                     | १०         | ११                       | १२                |
|         | जिल्हा बेरीज  | १५१६४२         | १२५    | १०५४             | -                | -                         | २२४                          | ४५०                   | -          | -                        | -                 |
| १]      | रत्नागिरी     | ३०१३०          | -      | -                | -                | -                         | -                            | -                     | -          | -                        | -                 |
| २]      | गुहागर        | १०९९०          | -      | ३१०              | -                | -                         | -                            | २४                    | -          | -                        | -                 |
| ३]      | दापोली        | १६७२३          | १९     | -                | -                | -                         | -                            | -                     | -          | -                        | -                 |
| ४]      | मंडणगड        | ७०८८           | २      | १४२              | -                | -                         | ५                            | ७०                    | -          | -                        | -                 |
| ५]      | खेड           | १३२०८          | -      | २५७              | -                | -                         | १२१                          | ४३                    | -          | -                        | -                 |
| ६]      | चिपळूण        | १७३७१          | -      | -                | -                | -                         | २९                           | १५८                   | -          | -                        | -                 |
| ७]      | तंगभैरव       | २२८६२          | -      | -                | -                | -                         | -                            | -                     | -          | -                        | -                 |
| ८]      | तांजा         | १८०६१          | ११     | १४१              | -                | -                         | -                            | ६९                    | -          | -                        | -                 |
| ९]      | राजापूर       | २४६०२          | २३     | १०४              | -                | -                         | ६९                           | ८६                    | -          | -                        | -                 |

आधार :- पशुगणना १९८७.

तक्ता क्र. ३ ११

दुष्काळ, टंचाई सद्दुष्य परिस्थितीची माहिती [१९९३-९४ वर्षाकरिता]

जिल्हा :- रत्नागिरी.

| क्र. क्र. | बाब  | जिल्ह्याची एकूण | तालुके    |        |        |        |     |        |           |       |         |  |
|-----------|--|-----------------|-----------|--------|--------|--------|-----|--------|-----------|-------|---------|--|
|           |  |                 | रत्नागिरी | गुहागर | दापोली | मंडपगड | खेड | चिपळूण | संगमेश्वर | लांजा | राजापूर |  |
| १         | २  | ३               | ४         | ५      | ६      | ७      | ८   | ९      | १०        | ११    | १२      |  |
| अ]        | दुष्काळ व तीव्र टंचाई                                    |                 |           |        |        |        |     |        |           |       |         |  |
|           | १] तालुक्यातील एकूण गावांची संख्या                       | १५१९            | १९९       | १२२    | १७५    | १०९    | २१५ | १६४    | १९४       | १२३   | २१८     |  |
|           | २] ग्रस्त गावांची संख्या                                 |                 |           |        |        |        |     |        |           |       |         |  |
|           | ३] ग्रस्त कुटुंबाची संख्या                               |                 |           |        |        |        |     |        |           |       |         |  |
|           | ४] जमीन महसूलामध्ये पूर्ण निलंबन दिलेल्या गावांची संख्या |                 |           |        |        |        |     |        |           |       |         |  |
|           | ५] अंदाजित हानी [सपयामध्ये]                              |                 |           |        |        |        |     |        |           |       |         |  |
|           | ६] अ] पीक न येणे.  |                 |           |        |        |        |     |        |           |       |         |  |
|           | ब] पशुधन मालमत्ता इ. हानी                                |                 |           |        |        |        |     |        |           |       |         |  |
|           | ७] मदतीची हाती घेतलेली कामे                              |                 |           |        |        |        |     |        |           |       |         |  |
|           | ८] कामावर घेतलेल्यांची संख्या                            |                 |           |        |        |        |     |        |           |       |         |  |
|           | ९] केलेला खर्च [सपयामध्ये]                               |                 |           |        |        |        |     |        |           |       |         |  |
|           | १०] शेतजमीन अधिनियमाखाली दिलेल्या तगाईची रक्कम [सपयात]   |                 |           |        |        |        |     |        |           |       |         |  |
| ब]        | अवर्षण सद्दुष्य परिस्थिती                                |                 |           |        |        |        |     |        |           |       |         |  |
|           | १ ते १० वरीलप्रमाणे                                      |                 |           |        |        |        |     |        |           |       |         |  |

१९९३-९४ मध्ये या जिल्ह्यात कोणतेही गाव दुष्काळी म्हणून जाहिर करण्यात आलेले नाही. तसेच जिल्ह्यात अवर्षण सद्दुष्य परिस्थितीही जाहिर करण्यात आलेली नाही.

तक्ता क्र. ३ ११ [समाप्त]

| १      | २   | ३     | ४   | ५   | ६    | ७   | ८   | ९    | १०  | ११  | १२   |
|--------|---|-------|-----|-----|------|-----|-----|------|-----|-----|------|
| क) पुर |   |       |     |     |      |     |     |      |     |     |      |
| १]     | तालुक्यातील एकूण गावांची संख्या                       | १५१२  | १२२ | १२२ | १७५  | १०२ | २१५ | १६४  | १२४ | १२३ | २१८  |
| २]     | ग्रस्त गावांची संख्या                                 | १२    | —   | —   | ३    | —   | १   | १    | —   | —   | ७    |
| ३]     | ग्रस्त कुटुंबांची संख्या                              | १४३   | —   | —   | ६२   | —   | ४०  | २    | —   | —   | ३२   |
| ४]     | जमिन महसुलामध्ये पूर्ण निलंबन दिलेल्या गावांची संख्या | —     | —   | —   | —    | —   | —   | —    | —   | —   | —    |
| ५]     | अंदाजित हानी [००० रु.]                                | २२१   | —   | —   | —    | —   | २२० | १०   | ५३  | —   | ८    |
| ६]     | अ) पीक न येणे   |       |     |     |      |     |     |      |     |     |      |
|        | क्षेत्र [हेक्टर]                                      | १३.०१ | —   | —   | ३.०२ | —   | —   | ६.०८ | —   | —   | ९.८४ |
|        | शेतकरी [संख्या]                                       | १०३   | —   | —   | ६२   | —   | —   | २    | —   | —   | ३२   |
|        | नुकसान [००० रु.]                                      | १     | —   | —   | *    | —   | —   | *    | —   | —   | १    |
|        | ब) पशुधन मालमत्ता इ. हानी                             |       |     |     |      |     |     |      |     |     |      |
|        | पशुधन [संख्या]  | ३३    | ४   | —   | —    | —   | —   | —    | २६  | —   | ३    |
|        | पशुधन [००० रु.]                                       | २     | —   | —   | —    | —   | —   | —    | ८   | —   | १    |
|        | घर गोठे इ. [००० रु.]                                  | १५    | ३   | —   | —    | —   | —   | —    | १०  | —   | २    |
| ७]     | मदतीची हाती घेतलेली कामे                              | —     | —   | —   | —    | —   | —   | —    | —   | —   | —    |
| ८]     | कामावर घेतलेल्यांची संख्या                            | —     | —   | —   | —    | —   | —   | —    | —   | —   | —    |
| ९]     | केलेला खर्च   | —     | —   | —   | —    | —   | —   | —    | —   | —   | —    |
|        | घरे, गोठे इ. [००० रु.]                                | —     | —   | —   | —    | —   | —   | —    | —   | —   | —    |
|        | जनावरे [००० रु.]                                      | —     | —   | —   | —    | —   | —   | —    | —   | —   | —    |
| १०]    | शेतजमीन अधिनियमा खाली दिलेल्या तराईची रक्कम [००० रु.] | —     | —   | —   | —    | —   | —   | —    | —   | —   | —    |

टीप :- \* अशी खूप पाचोपेक्षा कमी रकमे दर्शविते.

आधार :- जिल्हाधिकारी कार्यालय, मर्तवाभागे पायल, मुंबई

तक्ता क्र. ३.१२

टंचाईच्या पुर्वेतिहानुसार कठीप व इतर टंचाईग्रस्त भाग.

ठरविण्याबाबत माहिती [वर्ष १९९३-९४]

जिल्हा :- रत्नागिरी.

| अ. क्र. | जिल्हा/तालुका | मंडळ      | मंडळातील गावांची संख्या | ग्रस्त गावांची संख्या |
|---------|---------------|-----------|-------------------------|-----------------------|
| १       | २             | ३         | ४                       | ५                     |
|         | जिल्हा बेरीज  |           | १४५३                    | ३२                    |
| १]      | रत्नागिरी     | रत्नागिरी | ३१                      | —                     |
|         |               | कोतवडे    | ३०                      | —                     |
|         |               | तरवळ      | ३४                      | —                     |
|         |               | जयगड      | २९                      | —                     |
|         |               | पाली      | ३९                      | —                     |
|         |               | पावस      | २८                      | —                     |
| २]      | गुहागर        | गुहागर    | ३०                      | —                     |
|         |               | पालभेत    | ३२                      | —                     |
|         |               | हेव्ही    | ३१                      | —                     |
|         |               | तवसाळ     | २९                      | —                     |
| ३]      | दापोली        | दापोली    | २८                      | ५                     |
|         |               | वाकवली    | ३३                      | ३                     |
|         |               | पालगड     | ४०                      | ८                     |
|         |               | दाभोळ     | ३८                      | ८                     |
|         |               | आंजर्ले   | ३७                      | ७                     |
| ४]      | मंडपगड        | मंडपगड    | ४८                      | —                     |
|         |               | म्हापुठ   | ६१                      | —                     |
| ५]      | खेड           | खेड       | १९                      | १                     |
|         |               | भरणे      | ३६                      | —                     |
|         |               | लवेल      | २१                      | —                     |
|         |               | धामणंद    | २९                      | —                     |
|         |               | आंबवली    | ३२                      | —                     |
|         |               | शिर्डी    | ३१                      | —                     |

तदता क्र. ३१२ [समाप्त]

| १  | २         | ३   | ४  | ५                                  |
|----|-----------|---|--|------------------------------------|
| ६] | चिपळूण    | चिपळूण<br>रामपूर<br>खरवते<br>शिरगांव<br>कळकवणे<br>वडाळ<br>सावडे                   | २०<br>२५<br>२८<br>२१<br>२२<br>२२<br>२७       | <br> <br> <br> <br> <br> <br>      |
| ७] | संगमेश्वर | कडवई<br>फणसवळे<br>देवसख<br>आंगवली<br>कोंडगांव<br>भंबळे<br>माखजन<br>वाशी संगमेश्वर | २१<br>२६<br>३०<br>२८<br>२३<br>२६<br>१८<br>२० | <br> <br> <br> <br> <br> <br> <br> |
| ८] | लांजा     | लांजा<br>भांडेड<br>साटवली<br>पुनस   | २७<br>३२<br>२५<br>२७                         | <br> <br> <br>                     |
| ९] | राजापूर   | राजापूर<br>जैतापूर<br>नाटे<br>कोंडये तर्फ सौंदळ<br>पाचल<br>ओणी                    | ३३<br>४६<br>४०<br>३५<br>२६<br>३१             | <br> <br> <br> <br> <br>           |

आधार :- जिल्हाधिकारी कार्यालय, महसूल शाखा, रत्नागिरी.

तक्ता क्र. ४.१

तालुकावार पशुधन [ १९८७ च्या पशुगणने प्रमाणे ]

जिल्हा :- रत्नागिरी.

| अ. क्र. | जिल्हा/तालुका | विदेशी/संकरित गायी, बैल व वासरे |                |      |                        |                                 |     |      |                           |       |
|---------|---------------|---------------------------------|----------------|------|------------------------|---------------------------------|-----|------|---------------------------|-------|
|         |               | अडीच वर्षांपर्यंत बैल           |                |      | अडीच वर्षांपर्यंत गायी |                                 |     |      | अडीच वर्षांपर्यंतची वासरे | एकूण  |
|         |               | खर्ची केलेले                    | खर्ची न केलेले | एकूण | दुभत्या                | एकदाही न घ्यायलेल्या व आटलेल्या | इतर | एकूण |                           |       |
| २       | २             | ३                               | ४              | ५    | ६                      | ७                               | ८   | ९    | १०                        | ११    |
|         | जिल्हा बेरीज  | १२६४                            | ८७०            | २१३४ | ४७८६                   | ३१८०                            | १४७ | ८११३ | ७०१२                      | १४२५९ |
| १]      | रत्नागिरी     | १८                              | ६१             | ७९   | २७४                    | ९३                              | २   | ३६९  | २३६                       | ६८४   |
| २]      | गुहागर        | ९४                              | ८              | १०२  | ३६७                    | २८६                             | -   | ६५३  | ५४९                       | १३०४  |
| ३]      | दापोली        | १२०                             | ११५            | २३५  | ५७८                    | ५२१                             | ११  | १११० | ११५०                      | २४२५  |
| ४]      | भंडणगड        | २                               | ८              | १०   | ६०                     | ३४                              | ४   | ९८   | २१९                       | ३२७   |
| ५]      | खेड           | १९३                             | ९५             | २८८  | १०३३                   | ६७४                             | १८  | १७२५ | १४०३                      | ३४१६  |
| ६]      | चिळूण         | ६८६                             | ४८३            | ११६९ | ११५०                   | ७७०                             | १०३ | २०२३ | १५२३                      | ४७१५  |
| ७]      | संगेश्वर      | ६२                              | ४९             | १११  | ९९४                    | ५४४                             | ९   | १५४७ | १३२२                      | २९८०  |
| ८]      | लांजा         | ५३                              | ४३             | ९६   | ३१५                    | २३५                             | -   | ५५०  | ४९७                       | ११४३  |
| ९]      | राजापूर       | ३६                              | ८              | ४४   | ४५                     | २३                              | -   | ६८   | ११३                       | २२५   |

३६

तक्ता क्र. ४.१ [चालू]

| अ. क्र. | जिल्हा/तालुका | देशी गायी, बैल व वासरे         |   |                              |         |                                      |                       |                                 |               |          |                      |                        | संकरित व देशी एकूण [११-२३] |                   |
|---------|---------------|--------------------------------|---|------------------------------|---------|--------------------------------------|-----------------------|---------------------------------|---------------|----------|----------------------|------------------------|----------------------------|-------------------|
|         |               | तीन वर्षांपर्यंत बैल           |   |                              |         |                                      | तीन वर्षांपर्यंत गायी |                                 |               |          |                      | तीन वर्षां खालील वासरे |                            | एकूण [१६-२१ + २२] |
|         |               | केवळ पंचाशी करिता वापरलेले बैल | पंचाशी करिता व कामा-करिता उपयोगात आलेले बैल | केवळ कामा-करिता वापरलेले बैल | इतर बैल | एकूण तीन वर्षांपर्यंत बैल [१२ ते १५] | दुभत्या               | आटलेल्या व एकदाही न व्यायलेल्या | फक्त कामासाठी | इतर गायी | एकूण गायी [१७ ते २०] |                        |                            |                   |
| १       | २             | १२                             | १३  | १४                           | १५      | १६                                   | १७                    | १८                              | १९            | २०       | २१                   | २२                     | २३                         | २४                |
|         | जिल्हा बेरीज  | २३                             | २६१५५                                       | २१५९८२                       | ७०३२    | २४९२६२                               | ६०४७७                 | २०७८२                           | -             | २४६      | १५२२०५               | १२१२०४                 | ५२२६७१                     | ५३९९६०            |
| १]      | रत्ननगरी      | ५                              | ४१८९  | २६२४९                        | ८३४     | ३१९७७                                | ७३००                  | ७२४०                            | -             | १७       | १४५५७                | ८७४२                   | ५५२७६                      | ५५९६०             |
| २]      | गुडागर        | -                              | १३७   | १९७४९                        | १०६     | २००२२                                | २७१२                  | ८००७                            | -             | २        | १०७२१                | ७६६१                   | ३८४०४                      | ३९७०८             |
| ३]      | दापोली        | १०                             | २२२०  | २६०१२                        | २१६१    | ३०४०३                                | ८०८५                  | १२७२२                           | -             | ३३०      | २११३७                | २०६१०                  | ७२१५०                      | ७४६४५             |
| ४]      | मंडपगड        | ६                              | १४२४  | ११३८२                        | ८९७     | १३७०९                                | २८४५                  | ७६६६                            | -             | २५       | १०५३६                | ९०१९                   | ३३२६४                      | ३३६९१             |
| ५]      | खेड           | २४                             | १६८५  | २१०२४                        | ८८२     | २३६१५                                | ८९२०                  | २५०३                            | -             | १३       | १८४३६                | १७१५२                  | ५२२०३                      | ६२६१९             |
| ६]      | चिखूप         | -                              | ६२९७  | २६९७१                        | ७८६     | ३४०५४                                | ११३१७                 | १४१२४                           | -             | ५३       | २५४९४                | १९१२७                  | ७८६७५                      | ८३३९०             |
| ७]      | संगमेश्वर     | १८                             | ६९३४  | २७५६४                        | ३२६     | ३४८४२                                | ८८५०                  | १३१६१                           | -             | २०२      | २२२१३                | १७६५७                  | ७४७१२                      | ७७६९२             |
| ८]      | लाजा          | २८                             | १२५७  | २४८१२                        | ३३२     | २६४३६                                | ३९८२                  | ८९५५                            | -             | १४७      | १३०८४                | १०६५३                  | ५०१७३                      | ५१३१६             |
| ९]      | राजापूर       | २                              | २०१२  | ३१४८९                        | ७०१     | ३४२०४                                | ६४६६                  | ९४०४                            | -             | १५७      | १६०२७                | १०५८३                  | ६०८१४                      | ६१०३९             |



तक्ता क्र. ४.१ [चालू]

| अ. क्र. | जिल्हा/तालुका | म्हशी व रेडे             |                              |                |         |                          |                     |       |                |     | रेडके | एकूण म्हशी व रेडे | एकूण गौजातीय |        |
|---------|---------------|--------------------------|------------------------------|----------------|---------|--------------------------|---------------------|-------|----------------|-----|-------|-------------------|--------------|--------|
|         |               | तीन वर्षावरील रेडे       |                              |                |         |                          | तीन वर्षावरील म्हशी |       |                |     |       |                   |              |        |
|         |               | कुवळ पैदाशी ताठी ठेवलेले | पैदाशी ताठी व कामाता ठेवलेले | फक्त कामा ताठी | इतर     | एकूण                     | पैदाशीताठी          |       | फक्त कामा ताठी | इतर |       |                   |              | एकूण   |
|         |               |                          |                              |                | दुभत्या | आढलेल्या व न ज्यायलेल्या |                     |       |                |     |       |                   |              |        |
| १       | २             | ३                        | ४                            | ५              | ६       | ७                        | ८                   | ९     | १०             | ११  | १२    | १३                | १४           |        |
|         | जिल्हा बेरीज  | २२५                      | ३२३२                         | २०३६५          | १०२३    | २५६२२                    | १२८५१               | १९११३ | -              | २२५ | ३९२५२ | २५३६९             | ९०२५०        | ६३०३८८ |
| १.      | रत्नागिरी     | १                        | ६७२                          | ४१७३           | ९५      | ४२४८                     | ३८४४                | २१३४  | -              | १०  | ५२८८  | २६६३              | १३५९९        | ६९५५९  |
| २.      | गुंहागर       | -                        | २३                           | ७३०            | ३६      | ७८२                      | ६१५                 | १०२२  | -              | ९   | १६४६  | ८२५               | ३२६०         | ४२९६८  |
| ३.      | दापोली        | ७२                       | १२२०                         | ३२०३           | ४८८     | ४२९०                     | २८७४                | ३४३१  | -              | १५८ | ६४६३  | ६५४१              | १७९२४        | ९२६३९  |
| ४.      | मंडपगड        | ४                        | १५०                          | १२१५           | ११९     | १४८८                     | ६८१                 | ११७०  | -              | ४   | १८५५  | १२५७              | ४६००         | ३८१९१  |
| ५.      | खेड           | १९                       | ३७८                          | २८८७           | ९४      | ३३७८                     | २६६४                | २२७०  | -              | २   | ४२३६  | ३३२६              | ११६४०        | ७४२५२  |
| ६.      | चिंचण         | १४३                      | ६०९                          | १५३२           | ८७      | २३७१                     | २९२०                | २८९२  | -              | १९  | ५२०८  | ३४२५              | ११७०४        | ९५२७२  |
| ७.      | संगमेश्वर     | ४०                       | ६४२                          | १७२६           | ३६      | २४४४                     | २८९७                | २४१६  | -              | १७  | ५३३०  | ३३२३              | ११०९७        | ८८७८९  |
| ८.      | लांजा         | ४                        | ८६                           | १८९४           | ३६      | २०२०                     | १०३७                | १४१७  | -              | ३८  | २४९२  | १६६७              | ६१७२         | ५७४९५  |
| ९.      | राजापूर       | ५                        | १५२                          | ३००५           | ३२      | ३१२४                     | २२४९                | २३५४  | -              | ३८  | ४६४१  | २३४२              | १०१७७        | ७१२१६  |

तक्ता क्र. ४.१ [समाप्त]

| अ. क्र. | जिल्हा / तालुका | मेंढ्या | बक-या | घोडे व शिंगरे | इतर पशुधन | एकूण पशुधन | एकूण कोंबड्या | एकूण कुकुटादी पक्षी |
|---------|-----------------|---------|-------|---------------|-----------|------------|---------------|---------------------|
| १       | १               | ३८      | ३२    | ४०            | ४१        | ४२         | ४३            | ४४                  |
|         | जिल्हा बेरीज    | २६१     | ७२५६१ | -             | २३४०३     | ७३३७३५     | १०८६६५२       | १०८६७७४             |
| १.      | रत्नागिरी       | ६६      | २५२८  | -             | ३३७२      | ८२५०२      | १५७३३५        | १५७३३५              |
| २.      | गुडागर          | ४१      | ३११०  | -             | ५३७       | ४६६५६      | ७३१६०         | ७३१६०               |
| ३.      | दापोली          | ३४      | १०७५६ | -             | ५२८८      | १०८८१७     | १४२४७३        | १४२५७६              |
| ४.      | मंडणगड          | -       | ४६२४  | -             | १२४७      | ४४०६२      | ५१०८१         | ५११००               |
| ५.      | खेड             | -       | ८०२१  | -             | २८३२      | ८५११२      | १५४३५६        | १५४३५६              |
| ६.      | चिपळूण          | -       | ७८८२  | -             | २६२२      | १०५६०५     | १५६०६२        | १५६०६२              |
| ७.      | संगमेश्वर       | -       | १३१२६ | -             | २२०५      | १०४१२०     | १४३८७८        | १४३८७८              |
| ८.      | लांजा           | ६४      | २२२२  | -             | २२६३      | ६२८१४      | ७७०७६         | ७७०७६               |
| ९.      | राजापूर         | ५६      | १३०८२ | -             | २३१६      | ८६६७०      | १३१२२४        | १३१२२४              |

आधर :- पशुगणना वर्ष १९८७.

तक्ता क्र. ४.२

जिल्ह्यातील पशुवैद्यकीय संस्थांची तालुकावार संख्या

जिल्हा :- रत्नागिरी.

[वर्ष १९९३-९४ करिता]

| अ. क्र. | जिल्हा/तालुका | पशुवैद्यकीय संस्थांचा प्रकार |                      |              |                               |                           |         |                           |                            |             |                               |                             |                                      |                      |
|---------|---------------|------------------------------|----------------------|--------------|-------------------------------|---------------------------|---------|---------------------------|----------------------------|-------------|-------------------------------|-----------------------------|--------------------------------------|----------------------|
|         |               | पशुवैद्यकीय सर्व चिकित्सालय  | पशुवैद्यकीय व्हाखाने |              | पशुवैद्यकीय प्रथमोपचार केंद्र | पशुरोग अन्वेषण प्रयोगशाळा |         | फिरते-पशुरोग नियंत्रण पथक | फीरते पशुवैद्यकीय व्हाखाने | दक्षता पथके | कृत्रिम रेतन प्रशिक्षण केंद्र | विभागीय कृत्रिम रेतन केंद्र | जिल्हा कृत्रिम रेतन केंद्र [स्थानिक] | आधारभूत ग्राम केंद्र |
|         |               |                              | राज्य स्तर           | स्थानिक स्तर |                               | राज्य                     | विभागीय |                           |                            |             |                               |                             |                                      |                      |
| १       | २             | ३                            | ४                    | ५            | ६                             | ७                         | ८       | ९                         | १०                         | ११          | १२                            | १३                          | १४                                   | १५                   |
|         | जिल्हा बेरीज  | १                            | -                    | २०           | ३७                            | -                         | १       | १                         | -                          | -           | -                             | ५                           | १                                    | १                    |
| १.      | रत्नागिरी     | -                            | -                    | ३            | ३                             | -                         | -       | -                         | -                          | -           | -                             | -                           | -                                    | -                    |
| २.      | गुहागर        | -                            | -                    | २            | २                             | -                         | -       | -                         | -                          | -           | -                             | १                           | -                                    | -                    |
| ३.      | दापोली        | -                            | -                    | २            | ६                             | -                         | -       | -                         | -                          | -           | -                             | १                           | -                                    | -                    |
| ४.      | मंडपगड        | -                            | -                    | २            | १                             | -                         | -       | -                         | -                          | -           | -                             | -                           | -                                    | -                    |
| ५.      | खेड           | -                            | -                    | २            | २                             | -                         | -       | -                         | -                          | -           | -                             | १                           | -                                    | -                    |
| ६.      | चिम्बूप       | १                            | -                    | २            | ६                             | -                         | १       | १                         | -                          | १           | -                             | १                           | १                                    | १                    |
| ७.      | संगमेश्वर     | -                            | -                    | २            | ६                             | -                         | -       | -                         | -                          | -           | -                             | १                           | -                                    | -                    |
| ८.      | लाजा          | -                            | -                    | १            | ५                             | -                         | -       | -                         | -                          | -           | -                             | -                           | -                                    | १                    |
| ९.      | राजापूर       | -                            | -                    | २            | १                             | -                         | -       | -                         | -                          | -           | -                             | -                           | -                                    | -                    |

११ -

तक्ता क्र. ४.२ [समाप्त]

| अ. क्र. | जिल्हा/तालुका | पशुवैद्यकीय संस्थांचा प्रकार |                          |                                  |                  |                      |                   |                    |
|---------|---------------|------------------------------|--------------------------|----------------------------------|------------------|----------------------|-------------------|--------------------|
|         |               | कृत्रिम रेतन उपकेंद्र        |                          |                                  | पशुपैदास क्षेत्र | सधस कुक्कुट विकास गट | मेष पैदास क्षेत्र | शेळी पैदास क्षेत्र |
|         |               | जिल्हा परिषदा कडील           | आधारभूत ग्रामकेंद्राकडील | विभागीय कृत्रिम रेतन केंद्राकडील |                  |                      |                   |                    |
| १       | २             | १६                           | १७                       | १८                               | १९               | २०                   | २१                | २२                 |
|         | जिल्हा बेरीज  | ५७                           | ६                        | ७५                               | -                | १                    | -                 | -                  |
| १.      | रत्नागिरी     | ६                            | २                        | -                                | -                | -                    | -                 | -                  |
| २.      | गुहागर.       | ४                            | -                        | १०                               | -                | -                    | -                 | -                  |
| ३.      | दापोली        | ६                            | -                        | ९                                | -                | -                    | -                 | -                  |
| ४.      | मंडपगड        | ३                            | -                        | ६                                | -                | -                    | -                 | -                  |
| ५.      | खेड           | ५                            | -                        | १६                               | -                | -                    | -                 | -                  |
| ६.      | चिम्बूष       | ८                            | -                        | २०                               | -                | १                    | -                 | -                  |
| ७.      | संगमेश्वर     | ७                            | -                        | १४                               | -                | -                    | -                 | -                  |
| ८.      | लांजा         | ६                            | ४                        | -                                | -                | -                    | -                 | -                  |
| ९.      | रांजापूर      | १२                           | -                        | -                                | -                | -                    | -                 | -                  |

आधार :- जिल्हा पशुसंवर्धन उप संचालक, चिम्बूष

तक्ता क्र. ४.३

रोगांच्या प्रकारानुसार पशुपक्षांच्या मृत्यूची संख्या [१९९३-९४ वर्षाकरिता]

जिल्हा : रत्नागिरी

| अ. क्र. | संसर्गजन्य बांडगूळजन्य रोग            | १९९३ - ९४ |        |
|---------|---------------------------------------|-----------|--------|
|         |                                       | लागण      | मृत्यु |
| १       | २                                     | ३         | ४      |
|         | <u>एकूण पशुपक्षांची मृत्यु संख्या</u> | १८०       | ५३     |
| I       | <u>गायी व म्हशी</u>                   |           |        |
|         | १] घटसर्प                             | -         | -      |
|         | २] लाळ्या                             | ११०       | -      |
|         | ३] फ-या                               | -         | -      |
|         | ४] फासी                               | -         | -      |
|         | ५] सरा                                | -         | -      |
|         | ६] इतर [आंत्रविषार]                   | ७०        | ५३     |
|         | ए कू ष . . . .                        | १८०       | ५३     |
| II      | <u>मेंढया व बक-या</u>                 |           |        |
|         | १] फ-या                               | -         | -      |
|         | २] न्युमोनिया                         | -         | -      |
|         | ३] पायलाग                             | -         | -      |
|         | ४] इतर                                | -         | -      |
|         | ए कू ष . . . .                        | -         | -      |
| III     | <u>कोंबडया</u>                        |           |        |
|         | १] राणीखेत [मानमोडी]                  | -         | -      |
|         | २] देवी                               | -         | -      |
|         | ३] पांढरी हगवण                        | -         | -      |
|         | ४] इतर                                | -         | -      |
|         | ए कू ष . . . .                        | -         | -      |

आधार :- जिल्हा पशुसंवर्धन अधिकारी, जिल्हा परिषद, रत्नागिरी.

तक्ता क्र. ४. ३[अ]

नियमित पशुवैजकीय संस्थांचे कार्य [१९९३-९४ वर्षाकरिता]

जिल्हा :- रत्नागिरी.

| अ. क्र. | जिल्हा/तालुका | उपचार केलेल्या जनावरांची संख्या | खर्चियकरण केलेल्या गुरांची संख्या | कृत्रिम गर्भधारणा केलेल्या जनावरांची संख्या | कृत्रिम गर्भधारणेअंतर्गत जन्मलेल्या आलेल्या वासरांची संख्या |                                     | लस टोचलेल्या जनावरांची संख्या |
|---------|---------------|---------------------------------|-----------------------------------|---|---|-------------------------------------|-------------------------------|
|         |               |                                 |                                   |   | एकूण वासरे  | स्तंभ ६ पैकी संकरीत वासरांची संख्या |                               |
| १       | २             | ३                               | ४                                 | ५   | ६   | ७                                   | ८                             |
|         | जिल्हा बेरीज  | २१६३८०                          | १२७५४                             | १८९७४                                       | ६१३७  | ४३९६                                | १८०२२३३                       |
| १]      | रत्नागिरी     | १२२६२                           | ९२८                               | ९७३   | ३०७   | १८९                                 | ११२४०४                        |
| २]      | गुडागर        | २१४६२                           | १२०८                              | १३१६  | ३५७   | २७१                                 | १४५२०६                        |
| ३]      | दापोली        | २५५८३                           | १५५२                              | १९४४  | ५०६   | ६२२                                 | २४५५३९                        |
| ४]      | मंडपगड        | ९०६०                            | ८२८                               | ६८४   | १९४   | १८१                                 | १२९३९३                        |
| ५]      | खेड           | २७३६०                           | १८३३                              | २८९४  | १०५८  | ८२८                                 | २७९५१३                        |
| ६]      | त्रिमळुण      | ४३८२२                           | २७०१                              | ५१३७  | १६१२  | १५५०                                | ४०७७८२                        |
| ७]      | संगमेश्वर     | २७१६५                           | २०८७                              | ३९४६  | १२८७  | ९१५                                 | १९७०९९                        |
| ८]      | लाजा          | १४७२६                           | ११३१                              | ११५९  | ३८२   | २३७                                 | १४१६४१                        |
| ९]      | राजापूर       | २७७३०                           | ९८६                               | ९०१   | २३७   | ११३                                 | १४३६४६                        |

आधार :- जिल्हा पशुसंवर्धन अगलंचालक, त्रिमळुण.

तक्ता क्र. ४.४

सान्यताप्राप्त पशुवधगृहे आणि प्रत्येक पशुवध गृहात कत्तल केलेल्या पशूंची संख्या

जिल्हा :- रत्नागिरी.

[१९९३-९४ वर्षासाठी]

| अ. क्र.     | नाव व तालुका        | पशुवध गृहाची संख्या | एकूण कत्तल केलेली जनावरे |            |        |        |       |     | एकूण |       |
|-------------|---------------------|---------------------|--------------------------|------------|--------|--------|-------|-----|------|-------|
|             |                     |                     | दोल गात्री               | म्हशी रेडे | भेंदया | शेंदया | डुकरे | इतर |      |       |
| १           | २                   | ३                   | ४                        | ५          | ६      | ७      | ८     | ९   | १०   |       |
| १]          | नगरपरिषद, रत्नागिरी | १                   | -                        | -          | ८६७८   | २८३    | -     | -   | -    | ८९६१  |
| २]          | नगरपरिषद, चिपळूण    | १                   | -                        | -          | -      | ८९५३   | -     | -   | -    | ८९५३  |
| ३]          | नगरपरिषद, राजापूर   | १                   | -                        | -          | -      | १८१२   | -     | -   | -    | १८१२  |
| ४]          | नगरपरिषद, खेड       | -                   | -                        | -          | -      | -      | -     | -   | -    | -     |
| जिल्हा एकूण |                     | ३                   | -                        | -          | ८६७८   | ११०४८  | -     | -   | -    | १९७२६ |

टीप :- १] जिल्हा पशुसंवर्धन अधिकारी, जिल्हा परिषद अधिकारी, रत्नागिरी यांनी रत्नागिरी जिल्ह्यामध्ये परवाना दिलेला एकही कत्तलखाना नाही.

२] वरील कत्तल खाने हे नगरपरिषद हद्दीत असून ते नगरपरिषदेच्या देखरेखखाली चालतात.

आधार :- नगर पालिका [सर्व].

तक्ता क्र. ४. ५


जिल्ह्यातील वनक्षेत्र [१९९३-९४]

जिल्हा :- रत्नागिरी.

[वनक्षेत्र चौ. कि. मी.]

| अ. क्र. | विभाग   | राखीव | संरक्षित | अवर्गीकृत | एकूण  |
|---------|---------|-------|----------|-----------|-------|
| १       | २       | ३     | ४        | ५         | ६     |
| १]      | एकूण    | ११.२९ | -        | ५०.०२     | ६१.३१ |
| २]      | सहस्रली | -     | -        | १.६३      | १.६३  |
| ३]      | वन      | ११.२९ | -        | ४८.३९     | ५९.६८ |

आधार :- उपविभागीय वन अधिकाारी, चिपळूण, रत्नागिरी.





तक्रा क्र. ४. ६

जिल्ह्यातील मुख्य व गौण वन उत्पादने [वर्ष १९९३-९४]

जिल्हा:- रात्नागिरी.

| अ. क्र.                             | वन उत्पादन        | उत्पादन हजार घनमीटर | मूल्य हजार रुपये |
|-------------------------------------|-------------------|---------------------|------------------|
| १                                   | २                 | ३                   | ४                |
| १]                                  | इमारती लाकूड      | ०.०२४               | ८०               |
| २]                                  | जलावू लाकूड       | ०.५८०               | ४०               |
| ३]                                  | चंदन              | -                   | -                |
| गौण वन उत्पादने                     |                   |                     | मूल्य समाप्त     |
| अ]                                  | बांबू             | -                   | -                |
| ब]                                  | गवत               | -                   | ५८०              |
| क]                                  | विडीपाने          | -                   | -                |
| ड]                                  | डिंक              | -                   | -                |
| इ]                                  | हतर               | -                   | -                |
| १.                                  | शिकेकाई           | -                   | ५७०              |
| २.                                  | आपटा पाने         | -                   | १२८००            |
| ३.                                  | मोहाची फळे        | -                   | -                |
| ४.                                  | खापी व खनिजे      | -                   | -                |
| ५.                                  | हिरडा फळे         | -                   | ७७०              |
| ६.                                  | आंबा              | -                   | -                |
| ७.                                  | काजू फळे          | -                   | १६४०             |
| ८.                                  | हतर [चिलडार सप्त] | -                   | ५५०              |
| एकूण गौण वन उत्पादने                |                   |                     | १२२११०           |
| आधार:- उपविभागीय वन अधिकारी, यिमळप. |                   |                     |                  |

तक्ता क्र. ४. ७

जिल्ह्यातील भूजल मत्स्यव्यवसाय १९९३-९४

जिल्हा :- रत्नागिरी.

| अ. क्र. | तालुका       | नदीची लांबी<br>[कि. मी.] | मत्स्यव्यवसायासाठी<br>अनुकूल क्षेत्र-तळी,<br>सरोवरे, जलाशय<br>यांचे एकूण क्षेत्र<br>[हेक्टर] | संदर्भ वर्षातील<br>एकूण उत्पादन<br>[मै. टन] | संदर्भ वर्षात एकूण<br>विक्री केलेले<br>उत्पादन<br>[मै. टन] | संदर्भ वर्षातील<br>[मागील शिलकी<br>उत्पादन धरून]<br>एकूण विक्रीचे मूल्य<br>[रु. लाखात] | मत्स्यव्यवसाय<br>क्षेत्रासाठी वापरलेले<br>मत्स्य बीज<br>[लाखात] |
|---------|--------------|--------------------------|--|---|--|--|---|
| १       | २            | ३                        | ४  | ५   | ६  | ७  | ८   |
|         | जिल्हा बेरीज | ५९५                      | ५९३  | ६   | उ. ना.   | उ. ना.   | १. ४७   |
| १]      | रत्नागिरी    | ४५                       | २७   | —   | —  | —  | —   |
| २]      | गुहागर       | १६०                      | ७३   | उ. ना.                                      | उ. ना.   | उ. ना.   | ०. ४०   |
| ३]      | दांपोली      | ५०                       | ८०   | —   | —  | —  | —   |
| ४]      | मंडणड        | ४०                       | —  | —   | —  | —  | —   |
| ५]      | खेड          | ६०                       | १३२  | —   | —  | —  | —   |
| ६]      | चिखूप        | ८०                       | ८५   | उ. ना.                                      | उ. ना.   | उ. ना.   | ०. २५   |
| ७]      | संगमेश्वर    | ६०                       | ४७   | २   | उ. ना.   | उ. ना.   | ०. ३०   |
| ८]      | लाजा         | ५०                       | ११५  | ३   | उ. ना.   | उ. ना.   | ०. ५२   |
| ९]      | रांजापूर     | ५०                       | २७   | १   | उ. ना.   | उ. ना.   | —   |

आधार :- सहाय्यक मत्स्यव्यवसाय संचालनालय, रत्नागिरी.

तक्ता क्र. ४८

जिल्ह्यातील सागरी मत्स्यव्यवसाय १९९३-९४

जिल्हा :- रत्नागिरी.

| अ. क्र. | जिल्हा/तालुका | किनाऱ्याची लांबी [कि.मी.] | सागरी मच्छि-मारीचा व्यवसाय करपा-या गावाची/वाड्याची संख्या | मासे उतर-विण्यासाठी केंद्रे [संख्या] | सागरी मत्स्योत्पादन [मे. टन] | पकडलेल्या माशाची उत्पादकाला सुचालिली किंमत [लाख रु.] | माशांचा वापर [मे. टन]     |                    |
|---------|---------------|---------------------------|---|--------------------------------------|------------------------------|--|---------------------------|--------------------|
|         |               |                           |   |                                      |                              |  | उन्हात वाळविलेले [मे. टन] | खारविलेले [मे. टन] |
| १       | २             | ३                         | ४   | ५                                    | ६                            | ७  | ८                         | ९                  |
|         | जिल्हा बेरीज  | १६७                       | ९९  | ५०                                   | ६५५९१                        | ५६१७.८६  | २३८६९                     | ४१२१               |
| १]      | रत्नागिरी     | ५६                        | ४०  | १९                                   | २२३३३                        | १९१२.८२  | ८१२७                      | १४०३               |
| २]      | गुहागर        | ३८                        | १९  | १४                                   | ५०९०                         | ४३५.९६   | १८५२                      | ३२०                |
| ३]      | दापोबी        | ३५                        | १५  | १३                                   | २७७१७                        | २३७३.९६  | १००८६                     | १७४१               |
| ४]      | मंडपगड        | २०                        | ५   | १                                    | १८०१                         | १५४.२५   | ६५६                       | ११३                |
| ५]      | खेड           | -                         | -   | -                                    | -                            | -  | -                         | -                  |
| ६]      | चिपळूण        | -                         | १   | -                                    | -                            | -  | -                         | -                  |
| ७]      | संगमेश्वर     | -                         | २   | -                                    | -                            | -  | -                         | -                  |
| ८]      | लंजा          | -                         | -   | -                                    | -                            | -  | -                         | -                  |
| ९]      | राजापूर       | १८                        | १७  | ३                                    | ८६५०                         | ७४०.८७   | ३१४८                      | ५४४                |

आधार:- मा. आयुक्त मत्स्यव्यवसाय, महाराष्ट्र शासन, मत्स्यव्यवसाय विभाग, तारापूरवाला मत्स्यालय, मुंबई-४००००२.

तक्ता क्र. ५.१

कारखान्यातील कामगारांची दैनिक सरासरी [वर्ष १९९३]

जिल्हा :- रत्नागिरी.

| अ. क्र. | उद्योग गट व त्यांचा संकेतांक                                    | संख्या                |             |                                 | स्तंभ ५ मधील        |      |       | काम केलेल्या श्रम दिनांची एकूण संख्या | संख्या   |                                   |
|---------|---|-----------------------|-------------|---------------------------------|---------------------|------|-------|---------------------------------------|----------|-----------------------------------|
|         |   | नोंदणी झालेले कारखाने | बंद कारखाने | प्रपत्रे पाठविणारे चालू कारखाने | कारखान्यातील कामगार | एकूण | पुरुष |                                       | स्त्रिया | प्रपत्रे न पाठविणारे चालू कारखाने |
| १       | २   | ३                     | ४           | ५                               | ६                   | ७    | ८     | ९                                     | १०       | ११                                |
| १]      | २०१ - लुधापातून तयार होणाऱ्या पदाथचि उत्पादन                    | ४                     | -           | ४                               | १६२                 | १५७  | ५     | ४८७४३                                 | -        | -                                 |
| २]      | २०२ - फळे व भाजीपाला डबाबंद करून टिकविणे                        | ४                     | १           | ३                               | ८६                  | ६५   | २१    | २५५२५                                 | -        | -                                 |
| ३]      | २०३ - मासे व तत्सम जलद्वार यांच्यावर प्रक्रीया करून डबाबंद करणे | ९                     | २           | ६                               | ३४६                 | १९०  | १५६   | १०१०२२                                | १        | ६                                 |
| ४]      | २०४ - पीठ उत्पादने  | ४                     | -           | ४                               | १७                  | १७   | -     | ३४१०                                  | -        | -                                 |
| ५]      | २०५ - बेकरी उत्पादने  | १                     | -           | -                               | -                   | -    | -     | -                                     | १        | १३                                |
| ६]      | २०६ - कारखान्यात साखर उत्पादन                                   | १                     | १           | -                               | -                   | -    | -     | -                                     | -        | -                                 |
| ७]      | २१४ - काजूगर सुकविणे, सोलणे, खारविणे व प्रक्रीया करणे           | १                     | १           | -                               | -                   | -    | -     | -                                     | -        | -                                 |

| १   | २  | ३  | ४ | ५  | ६   | ७   | ८  | ९     | १० | ११ |
|-----|--|----|---|----|-----|-----|----|-------|----|----|
| ८]  | २१५ - बर्फाचे उत्पादन  | २  | २ | -  | -   | -   | -  | -     | -  | -  |
| ९]  | २१६ - प्राण्यांचे खाण तयार करणे  | १३ | - | १२ | १६१ | ८६  | ७५ | ४३६१० | १  | १२ |
| १०] | २१७ - खड तयार करणे   | १  | - | -  | -   | -   | -  | -     | १  | १० |
| ११] | २१९ - इतर ठिकाणी वर्गीकरण  | २  | - | २  | १६१ | १५८ | ३  | ४२३५३ | -  | -  |
| १२] | २२३ - दारु तयार करण्याचे कारखाने   | २  | १ | १  | २०  | १८  | २  | ६०६०  | -  | -  |
| १३] | २३४ - खादीचे कापड तयार करण्याचे कारखाने  | १  | - | १  | ७५  | ७५  | -  | २७११० | -  | -  |
| १४] | २३५ - खादीशिवाय इतर सुती कापड तयार करणे.   | २  | २ | -  | -   | -   | -  | -     | -  | -  |
| १५] | २४० - कुलन कापड तयार करण्याचे कारखाने  | १  | १ | -  | -   | -   | -  | -     | -  | -  |
| १६] | २६१ - सर्व प्रकारचे सुत, सुताची, दोर, जाळे व धाग्याचे उत्पादन करणे   | ३  | - | ३  | ६७  | ५३  | १४ | १६५२२ | -  | -  |
| १७] | २६४ - शिवणकाम कपडे तयार करणे   | १  | - | १  | २६  | २१  | ५  | २११०५ | -  | -  |
| १८] | २६५ - रेनकोट टोप्यांचे उत्पादन   | १  | १ | -  | -   | -   | -  | -     | -  | -  |
| १९] | २७० - प्लायवूडपासून फर्निचर तयार करणे  | ३८ | १ | २५ | ८९  | ८९  | -  | २४५७४ | १२ | २७ |
| २०] | २७१ - विनिजर, प्लायवूड बनविणे व त्यापासून उत्पादन करणे   | ३  | - | ३  | ११  | ११  | -  | ३३००  | -  | -  |
| २१] | २७६ - लाकडी फर्निचर, फर्शिंग व बनविणे.   | ३  | २ | १  | ६   | ६   | -  | १८००  | -  | -  |
| २२] | २८१ - कागद व पुढे यांच्यापासून बनविलेले डबे व पेट्या तयार करणे   | ४  | - | ४  | २२  | ८१  | ११ | ३१०७२ | -  | -  |
| २३] | २८४ - वृत्तपत्राचे मुद्रण व प्रकाशन  | २  | १ | १  | ६   | ६   | -  | १६७८  | -  | -  |
| २४] | २८९ - मुद्रण प्रकाशन यासंबंधी कार्य करी, ज्याचे अंतरत्र वर्गीकरण झालेले नाही जसे, पाय्ग्रीट, मुद्रणे, प्रिंटे पोस्ट कार्ड, मुद्रण वेळ उमटलेखन इत्यादी. | २  | - | १  | १५  | २   | १३ | ४३००  | १  | ११ |

106

तक्ता क्र. ५१ [चाबू]

| १   | २   | ३  | ४ | ५  | ६    | ७    | ८  | ९      | १० | ११  |
|-----|---|----|---|----|------|------|----|--------|----|-----|
| २५] | ३०० - टायर व नलिका उद्योग   | १२ | २ | १६ | ८७५  | ८६३  | १२ | २२८७१७ | १  | १०  |
| २६] | ३०१ - जुन्या टायर्स पासून नवीन टायर्स तयार करण्याचा उद्योग  | ५  | १ | ३  | १२३० | १२२७ | ३  | ४४२६३२ | १  | ११४ |
| २७] | ३०२ - रबरापासून वस्तु तयार करणारे उद्योग  | ५  | - | ५  | २५१  | २४१  | १० | ७३१६३  | -  | -   |
| २८] | ३०३ - इतरत्र उल्लेख न केलेल्या प्लॅस्टीकच्या वस्तु तयार करणे  | १३ | २ | १० | ३३७  | ३३७  | -  | ९९२८१  | १  | ६   |
| २९] | ३०४ - पेट्रोलचे शुध्दीकरण करण्याचे कारखाने  | १४ | ३ | ११ | ४६१  | ३८४  | ७७ | १४८७१६ | -  | -   |
| ३०] | ३०५ - पेट्रोलियमपासून इतर उत्पादन तयार करणे   | १  | - | १  | ३२०  | २२०  | -  | ८७८४२  | -  | -   |
| ३१] | ३०९ - रासायनिक पदार्थांचे उत्पादन   | ४  | १ | २  | १४०  | १४०  | -  | ४२०१८  | १  | १४  |
| ३२] | ३१० - आधारभूत औद्योगिक कार्बनी व अकार्बनी रसायने व वस्तुंचे उत्पादन<br>उदा. अल्क, आम्स, आणि त्यांचे लवण वायु असे ऑसिटिलोन, ऑक्सिजन,<br>नायट्रोजन इत्यादी. | ५  | - | ४  | ६३   | ६३   | -  | १८६४४  | १  | ५   |
| ३३] | ३१२ - रंग वॉरनिश इ. चे उत्पादन  | ३  | - | ३  | १११  | ८५   | २६ | २२०६०  | -  | -   |
| ३४] | ३१३ - औषधी द्रव्य व औषधे यांचे उत्पादन  | १० | - | ९  | १४४  | १४३  | १  | ४१००१  | १  | १०  |
| ३५] | ३१४ - शुध्दीकरण केलेल्या तेलपासून तयार होणारे पदार्थ.   | १  | - | १  | २६   | २६   | -  | ७८००   | -  | -   |
| ३६] | ३२० - विकण जातोव्या वस्तु घडविणे.   | ३  | - | ३  | ११३  | ५५   | ५८ | २४७१५  | -  | -   |
| ३७] | ३२१ - काच व काचेच्या वस्तुंचे उत्पादन करणे.   | ३  | - | १  | ४२   | ४३   | ६  | १४८२६  | २  | ५०  |
| ३८] | ३२४ - सिमेंट, घुना व प्लॅस्टर तयार करण्याचे कारखाने   | १  | - | -  | -    | -    | -  | -      | १  | १४१ |

तक्ता क्र. ५.१ [चालू]

| १   | २  | ३ | ४ | ५ | ६    | ७    | ८  | ९      | १० | ११ |
|-----|--|---|---|---|------|------|----|--------|----|----|
| ३९] | ३२६ - बांधकामासाठी लागू घडविणे अगर दगडी वस्तु बनविणे.  | ३ | २ | १ | १८   | १०   | ८  | ३६००   | -  | -  |
| ४०] | ३२७ - मातीची भांडी, प्लेस्टर पुतळे व इतर वस्तु तयार करण्याचा कारखाना   | १ | - | १ | १८२  | १८०  | २  | ५५८१५  | -  | -  |
| ४१] | ३२९ - इतर अधातू खनीजे पदार्थांचे उत्पादन करणे जसे, दगडी पाट्ट्या, ग्राफाईटच्या वस्तु, सिलीका, उत्पादन इत्यादी. | ९ | - | ९ | ३३६  | ३१३  | २३ | ९९३०२  | -  | -  |
| ४२] | ३३३ - तांब्याच्या वस्तु तयार करण्याचा कारखाना  | १ | १ | - | -    | -    | -  | -      | -  | -  |
| ४३] | ३३५ - अॅल्युमिनीयामे उत्पादन करणे  | २ | - | २ | ६६   | ६६   | -  | १८२१६  | -  | -  |
| ४४] | ३३६ - जस्ताचे उत्पादन [झॉक]  | १ | - | १ | ५०   | ५०   | -  | १२५००  | -  | -  |
| ४५] | ३३७ - धातूच्या वस्तुचे उत्पादन   | १ | १ | - | -    | -    | -  | -      | -  | -  |
| ४६] | ३४१ - धातूची रचनात्मक उत्पादन करणे   | १ | - | १ | ६    | ६    | -  | २००५   | -  | -  |
| ४७] | ३४२ - मुख्यतः धातू निर्मित फर्निचर व खिळ्यांचे उत्पादन   | १ | १ | - | -    | -    | -  | -      | -  | -  |
| ४८] | ३४३ - हाताने वापरण्याची उत्पारे व संबंधीत सामुग्री उदा. खिळे, स्क्रू बनविणे                                    | ३ | - | ३ | १०६३ | १०६१ | २  | ३२९०८१ | -  | -  |
| ४९] | ३४४ - धातूच्या वस्तुंना सुवासा देणे व पॅन्लिश करणे.  | १ | - | १ | १३   | १३   | -  | ३९००   | -  | -  |
| ५०] | ३४५ - धातूची भांडी बांधणे, हुंवा, स्वयंपाकाची भांडी बनविणे.  | १ | - | १ | १०   | १०   | -  | २८८०   | -  | -  |
| ५१] | ३४६ - यंत्रसामुग्री निघाव धातूच्या वस्तुचे उत्पन्न   | २ | - | २ | २६   | २६   | -  | ४०३०   | -  | -  |
| ५२] | ३४९ - धातूपासून वस्तु तयार करणे  | १ | - | १ | ९    | ९    | -  | ३४००   | -  | -  |
| ५३] | ३५६ - विजेच्या यंत्राव्यतिरिक्त इतर यंत्र उपकरणे यांची दुस्स्ती  | २ | - | २ | ९३   | ९३   | -  | २८२३९  | -  | -  |

तक्ता क्र. ५.१ [समाप्त]

| १   | २  | ३   | ४  | ५   | ६    | ७    | ८   | ९       | १० | ११  |
|-----|--|-----|----|-----|------|------|-----|---------|----|-----|
| ६४] | ३५९ - अन्यत्र उल्लेख न केलेली बिगर विद्युत यंत्रसामुग्री घटक आणि उपसाधनांचे उत्पादन व दुरुस्ती करणे [जसे शिलाईयंत्र, स्वयंचलीत व्यापारी यंत्रे, धुलाई यंत्र, इस्त्री, लहान भट्ट्या [ओव्हन] इ.] | १   | -  | १   | १०   | १०   | -   | २१००    | -  | -   |
| ६५] | ३६० - विद्युत औद्योगिक यंत्रसामुग्री, उपकरण संघ व भागांचे उत्पादन [उदा. मोटर जनरेटर, ट्रान्स्फॉर्मर इत्यादी.]  | ३   | -  | ३   | ७१   | ७१   | -   | २१७३९   | -  | -   |
| ६६] | ३६५ - रेडिओ, रेकॉर्डे, यंत्र वस्तुंचे पार्ट तयार करणे व दुरुस्ती करणे.   | १   | -  | १   | ३०   | ७    | २३  | ९१९०    | -  | -   |
| ६७] | ३८० - वैजकीय शल्य आणि शास्त्रिय सायाक्राच्या उपकरणांचे उत्पादन   | २   | -  | २   | २६   | २६   | -   | ४६६९    | -  | -   |
| ६८] | ३८३ - सोनारकाय, विविध प्रकारचे दागिने व संवधात वस्तु बनविणे.   | ५   | २  | ३   | ९४   | २५   | ६९  | २९४०२   | -  | -   |
| ६९] | ३८९ - अन्यत्र उल्लेख नसलेल्या इतर वस्तु उत्पादन  | १   | -  | १   | ४७   | २    | ४५  | १४७११   | -  | -   |
| ६०] | ३९८ - मोटर गाड्यांची दुरुस्ती  | ८   | -  | ७   | ४८५  | ४७८  | ७   | १५३२६३  | १  | ४५  |
| ६१] | ४०० - विद्युत शक्तीची निर्मिती व त्यांचे पेशन  | ३   | -  | ३   | ३७८  | ३७८  | -   | १०६५८०  | -  | -   |
| ६२] | ६८१ - इंधन साठवनाचा पुरवठा करणारे  | १२  | -  | ११  | ७७   | ७७   | -   | २३५७५   | १  | ६   |
| ६३] | ९७४ - घड्याळाची दुरुस्ती करणे व दागिने दुरुस्ती करणारे कारखाने   | २   | -  | २   | ३०   | ३०   | -   | ९१७१    | -  | -   |
| ६४] | ९७९ - इतरत्र वर्गीकृत न केलेले दुरुस्तीचे उद्योग   | २   | -  | १   | २००  | २००  | -   | ६०३२५   | १  | ७५  |
|     | एकूण   | २६१ | ३२ | २०० | ८८२० | ८१४३ | ६७७ | २७४२२५० | २९ | ५५३ |

आधार :- मुख्य निरीक्षक कारखाने, महाराष्ट्र राज्य, मुंबई.





तक्ता क्र. ५.२ [धातु]

| १   | २   | ३ | ४  | ५  | ६   | ७  | ८   | ९ | १०  | ११ | १२   | १३ | १४  | १५ | १६   | १७ | १८ | १९ | २०   |
|-----|---|---|----|----|-----|----|-----|---|-----|----|------|----|-----|----|------|----|----|----|------|
| ७]  | ३०-रबर, प्लास्टिक पेट्रोलियम व कोबला या पदार्थों के उत्पादन                         | ८ | ४६ | ११ | १५७ | २० | ६७२ | ५ | ४१३ | ७  | १२७३ | -  | -   | १  | ११६७ | -  | -  | ५२ | ३७२८ |
| ८]  | ३१-रसायन व रासायनिक पदार्थों के उत्पादन [पेट्रोलियम व कोबला या पदार्थों के उत्पादन] | ४ | २५ | ९  | ११९ | ५  | १६० | १ | ५५  | -  | -    | -  | -   | -  | -    | -  | -  | १९ | ३५९  |
| ९]  | ३२-अधातु खनिज पदार्थों के उत्पादन   | २ | १७ | ३  | ४७  | १० | ३१२ | - | -   | ३  | ५१३  | -  | -   | -  | -    | -  | -  | १८ | ८८९  |
| १०] | ३३-मूलभूत व मिश्र धातुओं के उत्पादन   | - | -  | -  | -   | २  | ६६  | १ | ५०  | -  | -    | -  | -   | -  | -    | -  | -  | ३  | ११६  |
| ११] | ३४-धातुओं के वस्तु व सुटे भागों के [यंत्र व परिवहन साधनों के उत्पादन]               | ३ | २२ | ४  | ४९  | -  | -   | - | -   | १  | ४६६  | १  | ५९० | -  | -    | -  | -  | ९  | ११४९ |
| १२] | ३५-यंत्रसाधनों, यंत्रों के भागों के [विद्युत यंत्र साधनों के उत्पादन]               | - | -  | २  | २९  | -  | -   | - | ७४  | -  | -    | -  | -   | -  | -    | -  | -  | ३  | १०३  |

तक्ता क्र. ५२ [समाप्त]

| १   | २   | ३  | ४   | ५  | ६   | ७  | ८    | ९  | १०   | ११ | १२   | १३ | १४  | १५ | १६   | १७ | १८ | १९  | २०   |
|-----|---|----|-----|----|-----|----|------|----|------|----|------|----|-----|----|------|----|----|-----|------|
| १३] | ३६-विद्युत यंत्रसामग्री व सावने<br>उपकरणे पुरवठा व लुटे भागांचे<br>उत्पादन. | -  | -   | २  | २५  | २  | ७६   | -  | -    | -  | -    | -  | -   | -  | -    | -  | -  | ४   | १०१  |
| १४] | ३८-उत्पादन करणारे इतर उद्योग.   | १  | ८   | ३  | ४६  | १  | ४७   | १  | ६६   | -  | -    | -  | -   | -  | -    | -  | -  | ६   | १६७  |
| १५] | ३९-दुरुस्ती सेवा.   | -  | -   | -  | -   | १  | ४५   | ७  | ४८५  | -  | -    | -  | -   | -  | -    | -  | -  | ८   | ४९०  |
| १६] | ४०-वीज.   | -  | -   | १  | १५  | -  | -    | -  | -    | २  | ३६३  | -  | -   | -  | -    | -  | -  | ३   | ३७८  |
| १७] | ६८-किरकोड व्यापार.  | ११ | ७२  | १  | १०  | -  | -    | -  | -    | -  | -    | -  | -   | -  | -    | -  | -  | १२  | ८२   |
| १८] | १७-दुरुस्ती सेवा.   | -  | -   | २  | ३०  | -  | -    | १  | ७५   | १  | २००  | -  | -   | -  | -    | -  | -  | ४   | ३०५  |
|     | एकूण  | ८७ | ४२२ | ५४ | ७४२ | ४५ | १५२१ | २४ | १७२७ | १७ | ३२०७ | १  | ५२० | १  | ११६७ | -  | -  | २२२ | २३५५ |

टिप :- १] अ = कारखान्यांची संख्या, ब = कारखाने.

आधार :- मुख्य निरीक्षक कारखाने, महाराष्ट्र राज्य, मुंबई.

जिल्हाच्या द्विसांच्या संख्येनुसार कारखान्यांचे वर्गीकरण [वर्ष १९२३]

जिल्हा :- रत्नागिरी.

| अ. क्र. | मुख्य उद्योग गट व त्यांचे संकेतांक                                      | द्विसांची संख्या अनुलेखित |   | ६० दिवस किंवा त्याहून कमी |   | ६१ ते १२० दिवस |   | १२१ ते १८० दिवस |   | १८१ ते २४० दिवस |    | २४१ ते ३०० दिवस |     | ३०० हून अधिक दिवस |     | एकूण |     |
|---------|---|---------------------------|---|---------------------------|---|----------------|---|-----------------|---|-----------------|----|-----------------|-----|-------------------|-----|------|-----|
|         |   | अ                         | ब | अ                         | ब | अ              | ब | अ               | ब | अ               | ब  | अ               | ब   | अ                 | ब   | अ    | ब   |
| १]      | २०-२१ खा. वस्तुचे उत्पादन   | -                         | - | -                         | - | -              | - | १               | ६ | ३               | ११ | १४              | ३३४ | १३                | ५८२ | ३१   | ९३३ |
| २]      | २२-पेय, तंबाखू आणि तुंबाखूच्या पदार्थांचे उत्पादन                       | -                         | - | -                         | - | -              | - | -               | - | -               | -  | -               | -   | १                 | २०  | १    | २०  |
| ३]      | २३-सुती आणिचे उत्पादन   | -                         | - | -                         | - | -              | - | -               | - | -               | -  | -               | -   | १                 | ७५  | १    | ७५  |
| ४]      | २६-आपऱ्याच्या वस्तुचे उत्पादन [पात्राणांशिवाय परिधान व हावयाच्या वस्तु] | -                         | - | -                         | - | -              | - | -               | - | १               | ९६ | २               | २९  | १                 | ३८  | ४    | १६३ |
| ५]      | २७-लाकड व लाकडाच्या वस्तु व फर्निचरचे उत्पादन                           | -                         | - | -                         | - | -              | - | १               | ५ | २               | ८  | २३              | ८६  | २                 | ७   | २६   | १०६ |
| ६]      | २८-कागद, कागदाच्या वस्तु व मुद्रण प्रकाशन व संबंधीत उद्योगांचे उत्पादन  | -                         | - | -                         | - | -              | - | -               | - | -               | -  | २               | २९  | ४                 | ८४  | ६    | ११३ |

तक्ता क्र. ५.३ [चालु]

| १   | २  | ३ | ४ | ५ | ६ | ७ | ८  | ९ | १० | ११ | १२  | १३ | १४  | १५ | १६   | १७ | १८   |
|-----|--|---|---|---|---|---|----|---|----|----|-----|----|-----|----|------|----|------|
| ७]  | ३०-रबर, प्लास्टीक, पेट्रोलिअम व कोळसा यांच्या पदार्थांचे उत्पादन.                        | - | - | - | - | २ | ३२ | २ | २२ | ३  | १४  | २  | ३०२ | ३२ | ३१०७ | ४८ | ३५८४ |
| ८]  | ३१-रसायने व रासायनीक पदार्थांचे उत्पादन [पेट्रोलिअम व कोळसा पदार्थां वगळून]              | - | - | - | - | - | -  | - | -  | २  | ५२  | ४  | २७  | ११ | १२५  | १७ | ३४४  |
| ९]  | ३२-अधातू खनिजे पदार्थांचे उत्पादन.   | - | - | - | - | - | -  | - | -  | ४  | १३१ | ५  | ६८  | ६  | ४२२  | १५ | ६२८  |
| १०] | ३३-मूलभूत व मिश्र धातूंचे उत्पादन  | - | - | - | - | - | -  | - | -  | -  | -   | १  | ५०  | २  | ६६   | ३  | ११६  |
| ११] | ३४-धातूच्या वस्तू व सुटे भागांचे उत्पादन [यंत्र परिवहन सामुग्री वगळून]                   | - | - | - | - | - | -  | - | -  | -  | -   | २  | २२  | ७  | ११०५ | २  | ११२७ |
| १२] | ३५-यंत्रसामुग्री, यांत्रिक अवजारे आणि सुटे भागांचे उत्पादन [विद्युत यंत्रसामुग्री वगळून] | - | - | - | - | - | -  | - | -  | १  | १०  | १  | १२  | १  | ७४   | ३  | १०३  |
| १३] | ३६-विद्युत यंत्रसामुग्री व साधन उपकरणे पुरवठा आणि सुटे भागांचे उत्पादन.                  | - | - | - | - | - | -  | - | -  | -  | -   | -  | -   | ४  | १०१  | ४  | १०१  |



तक्ता क्र. ५. ४

उद्योगांच्या महत्त्वाच्या बाबींची जाळेवारी [वार्षिक उद्योग पाहणी १९९२-९३]

जिल्हा :- रत्नागिरी.

[रु. हजारात]

| अ. क्र. | उद्योगाचा तेंकेतांक | उद्योगाचे वर्णन   | स्थिर भांडवल | खेळते भांडवल | सर्व कामगार [संख्या] | सर्व कर्मचारी [संख्या] | कामगारांचे वेतन | एकूण मिळकत | एकूण उत्पादन | एकूण निविष्टी | उत्पादनामुळे मुल्यवृद्धी |
|---------|---------------------|---|--------------|--------------|----------------------|------------------------|-----------------|------------|--------------|---------------|--------------------------|
| १]      | २०-२१               | खाद्य वस्तुचे उत्पादन   | १४२६३        | ११४५९        | ११५६                 | १२०९                   | ११७२१           | १३१८८      | ३२५२६१       | ३५८४६४        | ३४३३७                    |
| २]      | २२                  | पेय उत्पादने व तंबाखू पातूतच्या पदार्थांचे उत्पादन                                    | ३१२६         | [-] ७२५      | ११२                  | १३४                    | ९७२             | १३२३       | ३२७४३        | ३०३०६         | १९०१                     |
| ३]      | २४                  | लौकर, रेमीम व कृत्रिम धातूंचाचे उत्पादन   | १५६२         | [-] १०२३१    | १२४                  | २२२                    | ३२६८            | ५१३३       | १२२८३        | १६६६५         | ३१५६                     |
| ४]      | ३०                  | रासायनिक द्रव्ये व त्यापासून पदार्थ तयार करणे [पेट्रोलियम व दगडी कोळशापासूनचे पदार्थ] | १००३७८०      | ४१७४२३       | ३२५                  | ६४२                    | १८८२२           | ३६१४६      | १०५६६२०      | ८३६४६२        | १४१३३४                   |
| ५]      | ३२                  | अधातू खनिजपदार्थांचे उत्पादन  | १०८६४५       | ६०४२३        | ४७८                  | ६१२                    | ४६६०            | ८२५१       | २६८०३४       | २०३२८२        | ५६३७७                    |

तक्ता क्र. ५४ [समाप्त]

| १  | २  | ३ | ४       | ५       | ६    | ७     | ८      | ९      | १०      | ११      | १२     |
|----|--|---|---------|---------|------|-------|--------|--------|---------|---------|--------|
| ६] | ३४-धपंतुच्या वस्तु व सुटे भाग बनविणे<br>[यंत्र आणि वाहतुकीचे साहित्य<br>तोडून] |   | ६०७५५   | १२००११  | ८१८  | १०२२  | ३०७२०  | ४७५४८  | २५५११०  | ११७१८८  | १३१२८५ |
| ७] | ३७-वाहतुकीची साधने व त्यांचे सुटे<br>भाग बनवणे.                                |   | ७२१५    | ५६४७७५  | ४१७  | ६१४   | १८०१०  | २५०१४  | ३२७२७७  | ३१५१८१  | ३०७४८  |
| ८] | ३९-दुरुस्ती सेवा उद्योग  |   | २३६     | २३      | २७५  | २१२   | १११८३  | १२२१५  | ३१५८०   | २५६७५   | १३८७३  |
| ९] | -इतर   |   | १७२८२८७ | ५१७६११  | ४२७५ | ५६८५  | ६६७०६  | १३४४२७ | २७७४१२५ | २०५२४२४ | ५८३७५३ |
|    | ए कू प   |   | २१२८७११ | १६८०२२१ | ८२०० | १०४३१ | १६६१२७ | २८४१०३ | ५१६१६०३ | ३१३६४६३ | ११६७६४ |

टीप :- उद्योग गटनिःशाय माहिती मोठ्या कारखान्यासाठी दिली असून, लहान कारखान्यांची [नमुना निवडीवर] माहिती "इतर" समोर देण्यात आली आहे.

आधार :- अर्थ व सांख्यिकी संचालनालय, मुंबई.





रोजगार विनिमय केंद्रातील आढेवारी

[१ जानेवारी १९९२ ते ३१ डिसेंबर १९९३ अखेर]


जिल्हा :- रत्नागिरी.

| अ. क्र. | बाब  | १९९३ |
|---------|--|------|
| १       | २  | ३    |
| १]      | जाहिर केलेल्या रिकाम्या जागांची संख्या             | ९११  |
| २]      | सेवा योजनांचा उपयोग करणारे उद्योजक                 | २११  |
| ३]      | चालू वर्षी नवीन नोंदणी केलेल्या उमेदवारांची संख्या | ८३३७ |
| ४]      | पटावरील एकूण अर्जदारांची संख्या [वर्ष अखेर]        | ३८४८ |
| ५]      | नोकरी मिळालेल्या उमेदवारांची संख्या                |      |
|         | अ) खाजगी क्षेत्र                                   | ७७   |
|         | ब) सार्वजनिक क्षेत्र                               | १८०  |
|         | क) एकूण  | २५७  |
| ६]      | नोकरी मिळालेल्या उमेदवारांची संख्या                |      |
|         | अ) अनुसूचित जाती/अनुसूचित जमाती                    | ४५   |
|         | ब) इतर   | २१२  |
|         | क) एकूण  | २५७  |
| ७]      | राष्ट्रीय वर्गीकरणानुसार व्यवसाय                   |      |
| १.      | व्यवसायिक, तांत्रिक आणि संबंधित कामगार             |      |
|         | अ) नोंदणी केलेले                                   | २८९  |
|         | ब) नोकरी दिलेले                                    | ५३   |
| २.      | प्रशासकीय, भासकीय आणि व्यवस्थापकीय कामगार          |      |
|         | अ) नोंदणी केलेले                                   | —    |
|         | ब) नोकरीला लागलेले                                 | —    |
| ३.      | लेखनिक व तत्संबंधी कामगार                          |      |
|         | अ) नोंदणी केलेले                                   | १७५३ |
|         | ब) नोकरी दिलेले                                    | ४८   |
| ४.      | विक्री कामगार                                      |      |
|         | अ) नोंदणी केलेले                                   | —    |
|         | ब) नोकरी दिलेले                                    | —    |
| ५.      | शेतकी, मत्स्यव्यवसाय, शिकारी व संबंधित कामगार      |      |
|         | अ) नोंदणी केलेले                                   | ११७  |
|         | ब) नोकरी दिलेले                                    | —    |

तक्ता क्र. ५५ [समाप्त]

| १   | २  | ३           |
|-----|--|-------------|
| ६.  | बाप कामगार<br>अ] नोंदणी केलेले<br>ब] नोंदणी दिलेले                                     | -<br>-      |
| ७.  | घाहतूक व दळपटवळण व्यवसायातील कामगार<br>अ] नोंदणी केलेले<br>ब] नोंदणी दिलेले            | ८४४<br>३    |
| ८.  | क्राफ्टसमन उत्पादन प्रक्रिया कामगार इतर ठिकाणी<br>अ] नोंदणी केलेले<br>ब] नोंदणी दिलेले | ४७१<br>२८   |
| ९.  | सेवा, खेळ व तत्सम कामगार<br>अ] नोंदणी केलेले<br>ब] नोंदणी दिलेले                       | ५०३<br>१०१  |
| १०. | इतर ठिकाणी वर्गीकरण न केलेले<br>अ] नोंदणी केलेले<br>ब] नोंदणी दिलेले                   | ४१६०<br>२४  |
| ११. | रकूष<br>अ] नोंदणी केलेले<br>ब] नोंदणी दिलेले   | ८३३७<br>२५७ |

आधार :- जिल्हा सेवायोजन अधिकारी, जिल्हा सेवायोजन कार्यालय,  
रत्नागिरी.



तक्ता क्र. ५६

व्यवसाय मार्गदर्शन कार्यक्रम [१९९३-९४ या वर्षाकरिता]

जिल्हा :- रत्नागिरी.

| क्र. क्र. | बाब  | परिमाण | वर्ष १९९३-९४ |
|-----------|--|--------|--------------|
| १         | २  | ३      | ४            |
| १]        | <u>सेवायोजन केंद्रातील व्यवसाय मार्गदर्शन केंद्रे</u>                                      |        |              |
|           | १] वैयक्तिक मार्गदर्शन/व्यक्तीशः अगर गटांमध्ये सल्ला दिलेल्यांची संख्या                    | संख्या | २५७५         |
|           | २] सेवायोजन केंद्रांमध्ये घेण्यात आलेली गटांशी चर्चा                                       | "      | १४           |
|           | ३] मार्गदर्शन केलेल्या अर्जदारांना नोकरीवर प्रशिक्षणासाठी/उमेदवारीसाठी दिलेल्यांची संख्या. | "      | -            |
| २]        | <u>विश्वविद्यालयीन सेवायोजन साहित्यी मार्गदर्शन केंद्रातील व्यवसाय मार्गदर्शन.</u>         |        |              |
|           | १] वैयक्तिक मार्गदर्शन/व्यक्तीशः अगर गटांमध्ये सल्ला दिलेल्यांची संख्या.                   | संख्या | -            |
|           | २] सेवायोजन केंद्रांमध्ये घेण्यात आलेली गटांशी चर्चा.                                      | "      | -            |
|           | ३] मार्गदर्शन केलेल्या अर्जदारांना नोकरीवर/प्रशिक्षणासाठी/उमेदवारीसाठी दिलेल्यांची संख्या. | "      | -            |

आधार :- जिल्हा सेवायोजन अधिकारी, जिल्हा सेवायोजन कार्यालय, रत्नागिरी.

तक्ता क्र. ५. ७

कर्मचारी गणना - १९९२

जिल्ह्यातील कर्मचा-यांची संख्या

जिल्हा :- रत्नागिरी.

[ रिक्त पदांसह ]

| क्र.                           | शासकीय | जिल्हापरिषद | नगरपरिषद |
|--------------------------------|--------|-------------|----------|
| वर्ग - १                       | १२५    | ११          | -        |
| वर्ग - २                       | ४२४    | १६६         | ३        |
| वर्ग - ३                       | ६८७४   | १०१९०       | ३२५      |
| वर्ग - ४                       | ३२०१   | ८४५         | ३९७      |
| एकूण वर्ग - १ ते ४             | १०६२४  | ११२१२       | ७२५      |
| इतर वर्ग "x"<br>[ ५ ते ९ व ० ] | ३५३७   | १०२१        | २५२      |
| एकूण वर्ग १ ते ९ व ०           | १४२३१  | १२३०३       | १०७७     |

टीप :- १] माहिती अस्थायी आहे.

२] इतर "x" या मध्ये कार्यव्ययी आस्थापनेवरील आकस्मिक खर्चातून रोजगार दिले जाणारे रोजंदारीवरील, अंशकालीन मानसेवी आणि वरील वर्गात समाविष्ट न झालेले कर्मचारी यांचा समावेश होतो.

आधार :- अर्थ व सांख्यिकी संचालनालय, महाराष्ट्र शासन मुंबई.

तक्ता क्र. ५८.

निरनिराळा उद्योगातील रोजगार [३१ मार्च, १९९४ रोजी समाप्ता-या वर्षाकरिता]

जिल्हा :- रत्नागिरी.

| अ. क्र.    | उद्योगाचे नाव  | राष्ट्रीय उद्योग संकेतांक | साहित्य देणा-या आस्थापनांची संख्या | कर्मचारी वर्गाची संख्या |           |       |       |
|------------|--|---------------------------|------------------------------------|-------------------------|-----------|-------|-------|
|            |  |                           |                                    | भासकीय                  | निमशासकीय | खाजगी | एकूण  |
| १          | २  | ३                         | ४                                  | ५                       | ६         | ७     | ८     |
| १]         | कृषि   | ०                         | १५                                 | ६८८                     | ६५        | ३३८   | १०९१  |
| २]         | खापकाम   | -                         | -                                  | -                       | -         | -     | -     |
| ३]         | वस्तुनिर्मिती  | २, ३                      | ६०                                 | १९४                     | -         | ५८५५  | ६०४९  |
| ४]         | बीजनिर्मिती, गॅस, पाणी व सांडपाणी सेवा                 | ४                         | ४                                  | -                       | २२८६      | -     | २२८६  |
| ५]         | बांधकाम  | ५                         | २५                                 | ३०२५                    | ५९८       | २५७   | ३८८०  |
| ६]         | घाऊक व किराऊ व्यापार व हॉटेल व्यवसाय                   | ६                         | २२                                 | -                       | -         | ४५७   | ४५७   |
| ७]         | परिवहन गुदामे आणि दणवण                                 | ७                         | ६                                  | १०७२                    | ४३४०      | २५    | ५४३७  |
| ८]         | वित्तपुरवठा, विमा, स्थावर मालमत्ता व्यापार विषयक सेवा. | ८                         | ६९                                 | -                       | १२३७      | ११३०  | २३६७  |
| ९]         | सामुहीक, सामाजिक आणि व्यक्तिगत सेवा.                   | ९                         | १९२                                | ५८८४                    | १३३९६     | ४८३३  | २४११३ |
| ए कू प ... |  | -                         | ३८३                                | १०८६३                   | २१९२२     | १३८९५ | ४५६८० |

आधार :- जिल्हा सेवायोजन अधिकारी, रत्नागिरी.

तक्ता क्र. ५२

विद्युतीकरण झालेल्या शहरांची व गावांची संख्या व त्यांची लोकसंख्या

जिल्हा :- रत्नागिरी.

| अ. क्र. | यंत्रणा                          | वर्षे     | जिल्ह्यातील संख्या |      | विद्युतीकरण झालेली गावे |           | विद्युतीकरण झालेली शहरे |           | एकूण विद्युतीकरण |           |
|---------|----------------------------------|-----------|--------------------|------|-------------------------|-----------|-------------------------|-----------|------------------|-----------|
|         |                                  |           | गावे               | शहरे | संख्या                  | लोकसंख्या | संख्या                  | लोकसंख्या | संख्या           | लोकसंख्या |
| १       | २                                | ३         | ४                  | ५    | ६                       | ७         | ८                       | ९         | १०               | ११        |
| १]      | महाराष्ट्र राज्य<br>विद्युत मंडळ | ३१/३/१९६१ | १११५               | ९    | १                       | ३१६४      | ३                       | ५५७६१     | ४                | ५८९२५     |
|         |                                  | ३१/३/१९७१ | १११५               | ११   | २२३                     | ३७३८६४    | ११                      | ११४९७१    | २३४              | ४८७८३५    |
|         |                                  | ३१/३/१९८१ | १३९२               | ९    | ६४५                     | ८१३१४३    | ९                       | १२०३७६    | ६५४              | ८३२५१९    |
|         |                                  | ३१/३/१९९१ | १५१९               | ८    | १५१५                    | १४०६००१   | ८                       | १३८०५६    | १५२३             | १५४४०५७   |
|         |                                  | ३१/३/१९९२ | १५१९               | ८    | १५१५                    | १४०६००१   | ८                       | १३८०५६    | १५२३             | १५४४०५७   |
|         |                                  | ३१/३/१९९३ | १५१९               | ८    | १५१५                    | १४०६००१   | ८                       | १३८०५६    | १५२३             | १५४४०५७   |
|         |                                  | ३१/३/१९९४ | १५१९               | ८    | १५१५                    | १४०६००१   | ८                       | १३८०५६    | १५२३             | १५४४०५७   |
| २]      | खाजगी संस्था                     | -         | -                  | -    | -                       | -         | -                       | -         | -                | -         |

टिप:- १] रत्नागिरी जिल्ह्यामध्ये विद्युत पुरवठा करणा-या खाजगी कंपन्या नाहीत.

२] रत्नागिरी जिल्ह्यात चार गावे ओसाड व निर्जन आहेत.

३] गावांचे विद्युतीकरण झालेले दिसत असले तरी गावातील सर्व वाड्यांचे विद्युतीकरण झालेले असेल असे नाही.

आधार :- अधीक्षक अभियंता, महाराष्ट्र राज्य विद्युत मंडळ, रत्नागिरी.

तक्ता क्र. ५.१०

वीजेचा वापर १९९३-९४ या वर्षा करिता

जिल्हा रत्नागिरी.

[हजार कि. वॅट तासांमध्ये]

| अ. क्र. | निर्मितीचा प्रकार | विजेच्या वापराचा प्रकार |  |          |                     |      |      | संबंधनांची संख्या<br>[कनेक्शन] |        |
|---------|-------------------|-------------------------|--|----------|---------------------|------|------|--------------------------------|--------|
|         |                   | घरगुती                  | व्यापारी कामासाठी व लघुउद्योगासाठी वीज | औद्योगिक | सार्वजनिक व्हावत्ती | कृषी | इतर  |                                | एकूण   |
| १       | २                 | ३                       | ४                                      | ५        | ६                   | ७    | ८    | ९                              | १०     |
| १]      | घरमल              | -                       | -                                      | -        | -                   | -    | -    | -                              | -      |
| २]      | हायड्रो           | ८०४८०                   | २६६९०                                  | ९५८७०    | १९८०                | १४३५ | १९८० | २०८४३५                         | २५५९९८ |
| ३]      | इतर               | -                       | -                                      | -        | -                   | -    | -    | -                              | -      |

आधार :- अधीक्षक अभियंता [र. मं.] महाराष्ट्र राज्य विद्युत सुडळ, पुर्विभागिय कार्यालय, नाचणे रोड, रत्नागिरी.

तक्ता क्र. ५. ११

आर्थिक गणना - १९९०

कृषि व बिगर कृषि उधोग

जिल्हा :- रत्नागिरी.

| अ. क्र. | बाब                                       | कृषि उधोग * |       |      | बिगर कृषि उधोग |       |       | कृषि व बिगर कृषि एकूण |       |       |
|---------|---|-------------|-------|------|----------------|-------|-------|-----------------------|-------|-------|
|         |   | ग्रामिण     | नागरी | एकूण | ग्रामिण        | नागरी | एकूण  | ग्रामिण               | नागरी | एकूण  |
| १.      | उधोगांची संख्या                           |             |       |      |                |       |       |                       |       |       |
|         | [अ] स्वकार्यरत उधोग ०                     | २०५४        | १५४   | २२०८ | १८२९१          | ४२०८  | २२७१९ | २०३४५                 | ४३६२  | २४७०७ |
|         | [ब] आस्थापना **                           | ८७१         | २०७   | १०७८ | १२२५३          | ३४६७  | १६४२० | १३८२४                 | ३६७४  | १७४९८ |
|         | [क] एकूण                                  | २९२५        | ३६१   | ३२८६ | ३१२४४          | ७६७५  | ३८९१९ | ३४१६९                 | ८०३६  | ४२२०५ |
| २.      | मालकीच्या प्रकारानुसार एकूण उधोग [संख्या] |             |       |      |                |       |       |                       |       |       |
|         | [अ] सहकारी                                | १६          | १     | १७   | ६७३            | १३१   | ७७४   | ६५९                   | १३२   | ७९१   |
|         | [ब] सार्वजनिक                             | २२          | १     | २३   | ७२६३           | ७९२   | ८०५५  | ७२८५                  | ७९३   | ८०७८  |
|         | [क] खाजगी                                 | २८८७        | ३५९   | ३२४६ | २३३३८          | ६७५२  | ३००९० | २६२२५                 | ७१११  | ३३३३६ |
| ३.      | मालकीच्या विशेष सार्वजनिक गट              |             |       |      |                |       |       |                       |       |       |
|         | [एकूण संस्थेची एकवेवारी]                  |             |       |      |                |       |       |                       |       |       |
|         | [अ] अनुसूचित जाती                         | १.१६        | ०.५५  | १.०९ | २.९३           | १.८५  | २.७२  | २.४८                  | १.७९  | २.५९  |
|         | [ब] अनुसूचित जमाती                        | ९.६४        | ८.३१  | ९.७९ | ०.७१           | ०.१८  | ०.६३  | १.४८                  | ०.५५  | १.३०  |



तक्ता क्र. ५.११ [समाप्त]

| १  | २  | ३     | ४     | ५     | ६     | ७     | ८      | ९     | १०    | ११     |
|----|--|-------|-------|-------|-------|-------|--------|-------|-------|--------|
| ४. | जागेविरहीत कार्यान्वित असलेल्या उद्योगांची एकूणशी टक्केवारी. | ६२.२९ | ७३.९६ | ६३.५७ | १८.९१ | १७.४३ | १८.६२  | २२.६३ | १९.९७ | २२.१२  |
| ५. | शक्तीवर चालणा-या उद्योगांची एकूणशी टक्केवारी.                | २९.२६ | ५४.०१ | ३१.९८ | १९.३३ | २१.९२ | १९.८४  | २०.१८ | २३.३६ | २०.७८  |
| ६. | सर्वसाधारणपणे काम करणा-या कामगारांची संख्या -                |       |       |       |       |       |        |       |       |        |
|    | [अ] एकूण कामगार  | ८३९८  | १२७१  | १०३६९ | ७१४९९ | ३३६५८ | १०५१५७ | ७९८९७ | ३५६२९ | ११५५२६ |
|    | [ब] वेतनावर काम करणारे कामगार                                | ३६१३  | १३७७  | ४८९०  | ४४२६३ | २५१८८ | ६९४५१  | ४७७७६ | २६५६५ | ७४३४१  |
|    | [क] वेतनावरील कामगारांची एकूण कामगारांशी टक्केवारी.          | ४१.८३ | ६९.८६ | ४७.१५ | ६१.९० | ७४.८३ | ६६.०४  | ५९.७९ | ७४.५६ | ६४.२५  |
|    | [ड] कामगारांची प्रती अस्थापना सरासरी संख्या.                 | ३     | ५     | ३     | २     | ४     | ३      | २     | ४     | ३      |

टिप :- \* कृषि उत्पादन व मळे वगळून कृषि संबंधित उद्योग.

\*\* ज्या उद्योगात कमीत कमी एक तरी व्यक्ती पगारावर काम करते असे उद्योग.

o पगारावर एकही कर्मचारी नसलेले उद्योग.

आधार :- आर्थिक गणना - १९९०.

तक्ता क्र. ५.१२

प्रमुख उद्योग गटानुसार उद्योगांची संख्या आणि सर्वसाधारणपणे नेहमी काम करणा-या कामगारांची संख्या

जिल्हा :- रत्नागिरी.

| अ. क्र. | बांध   | ग्रामीण |        | नागरी  |        | एकूण   |        |
|---------|--|---------|--------|--------|--------|--------|--------|
|         |  | उद्योग  | कामगार | उद्योग | कामगार | उद्योग | कामगार |
| १.      | कृषि   | २२२५    | ८३२८   | ३६१    | १२७१   | ३२८६   | १०३६२  |
| २.      | खनिज उत्पादन व खाणकाम                              | १४४     | १२६६   | ११     | २०     | १५५    | १३५६   |
| ३.      | वस्तु निर्माण                                      | ५२४१    | १४०२६  | ८०३    | ३३१८   | ६०४४   | १७३४४  |
| ४.      | वीज, गॅस आणि पाणीपुरवठा                            | ५५      | ३३५    | १२     | ५५४    | ७४     | ८८९    |
| ५.      | बांधकाम  | १२६५    | ३६०३   | १७२    | ५६३    | २१४४   | ४१६६   |
| ६.      | घाऊक व्यापार                                       | ३५८     | २२२३   | २२४    | १०२५   | ६५२    | ३३८८   |
| ७.      | किरकोळ व्यापार                                     | २५८२    | १३८३७  | ३०१४   | ६०८७   | १२५२६  | १२२२४  |
| ८.      | उपहार गृहे आणि हॉटेल्स                             | २८७     | २२२०   | ३२२    | २००४   | १३८६   | ४२२४   |
| ९.      | वाहतूक   | १०७५    | १८६४   | ४८१    | ७०२    | १५५६   | १५७३   |
| १०.     | साठवण आणि गोदाम विषयक                              | ७३      | १५३    | ६०     | ८५     | १३३    | २३८    |
| ११.     | दळणवळण   | ४२४     | १२६२   | ३१     | ६२०    | ५२५    | १२५२   |
| १२.     | वित्तीय, विमा स्थावर मालमत्ता आणि व्यावसायिक सेवा. | ४६१     | ३०७१   | ३०५    | १२३६   | ७६६    | ४२९७   |
| १३.     | सामूहिक, सामाजिक व व्यक्तिगत सेवा.                 | १०७३५   | २६१०३  | २०७२   | १६५३७  | १२८१४  | ४२६४०  |
| १४.     | इतर सेवा [इतरत्र वर्गीकरण न केलेल्या]              | ७४      | १४५२   | -      | -      | ७४     | १४५२   |
| १५.     | सर्व प्रमुख उद्योग गट - एकूण                       | ३४१६२   | ७२८२७  | ८०३६   | ३५६२२  | ४२२०५  | ११५५२६ |

आधार :- आर्थिक गणना - १९९०.

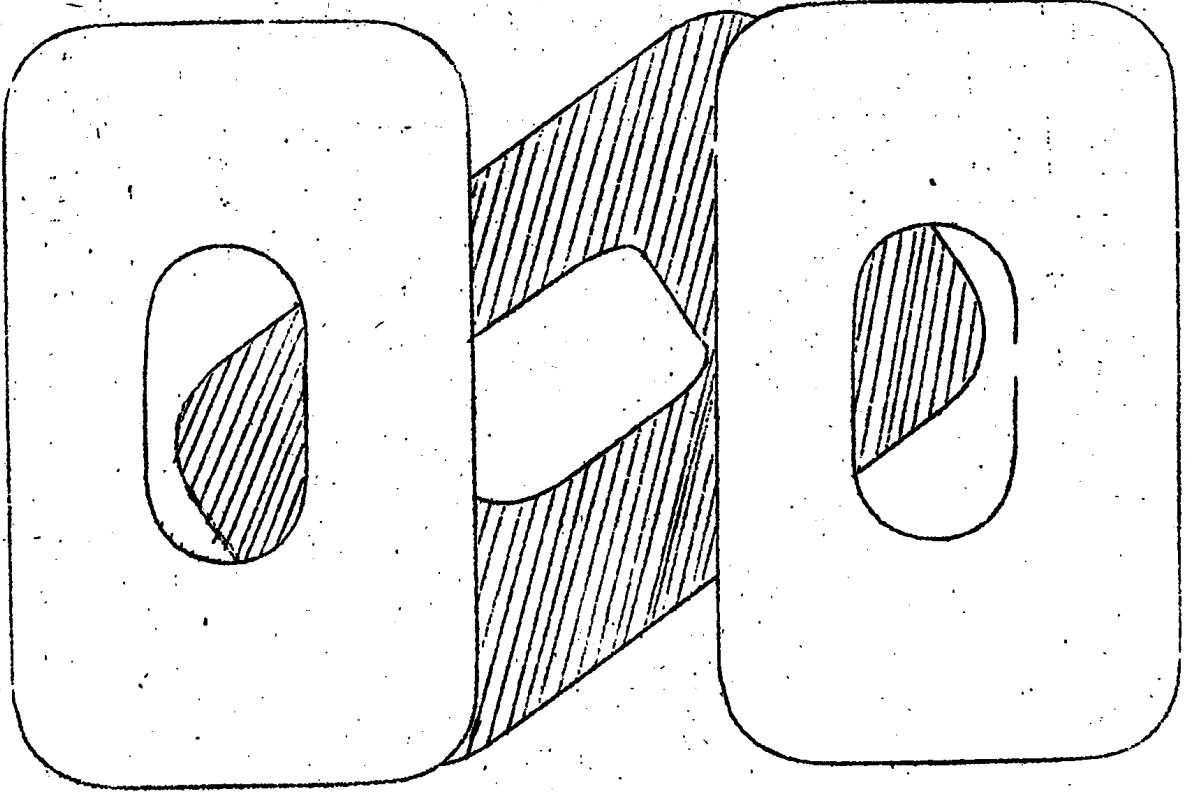
तक्ता क्र. ५.१३

महत्वाच्या उद्योग गटानुसार बिगर कृषि आस्थापनाची संख्या

जिल्हा :- रत्नागिरी.

| अ. क्र. | उद्योग गट                         | उद्योग गट संकेतांक | ग्रामिण | नागरी | एकूण |
|---------|-----------------------------------|--------------------|---------|-------|------|
| १       | २                                 | ३                  | ४       | ५     | ६    |
| १]      | उत्पादन व दुरुस्ती सेवा           | २ व ३              | १६२३    | ४३४   | २०५७ |
| २]      | घाऊक व किरकोळ व्यापार             | ६                  | २५०३    | १४२६  | ३९२९ |
| ३]      | सामुहिक, सामाजिक व व्यक्तिगत सेवा | ९                  | ७३३३    | ११८३  | ८५१६ |

आधार :- आर्थिक गणना - १९९०.



तक्ता क्र. ५.१४

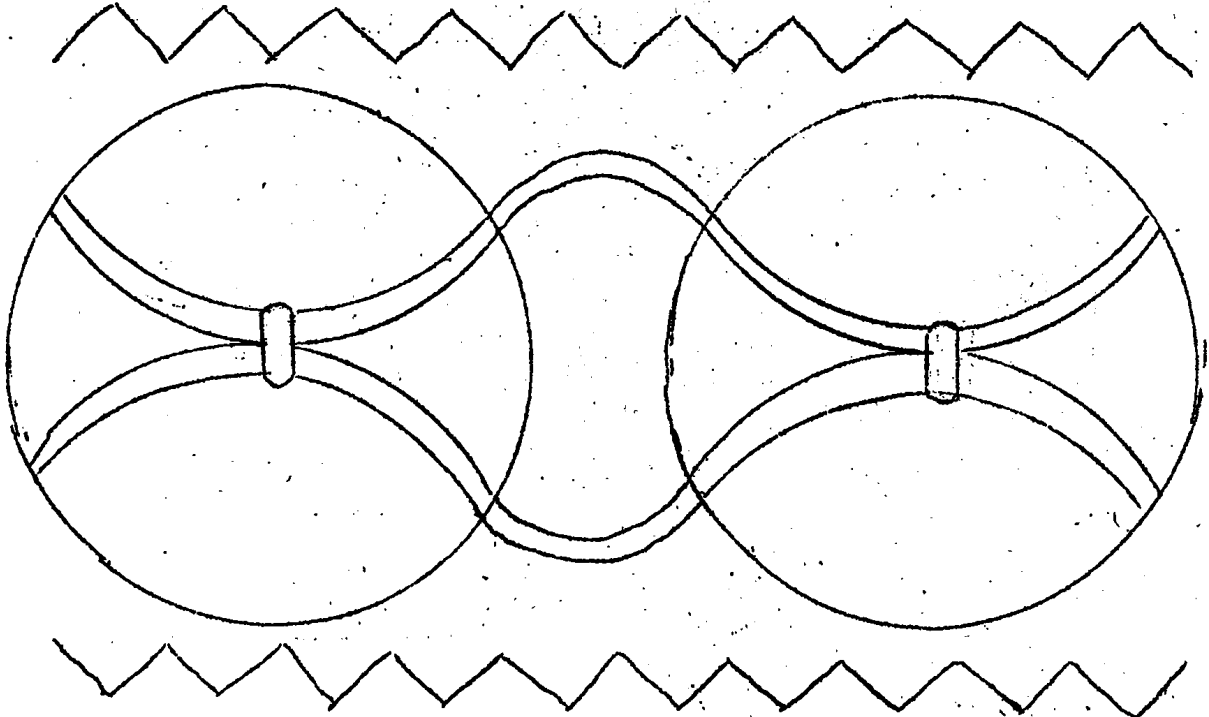
महत्वाच्या उद्योग गटानुसार बिगर कृषि

आस्थापनातील कामगारांची संख्या

जिल्हा :- रत्नागिरी.

| अ. क्र. | उद्योग गट                          | उद्योग गट संकेतांक | ग्रामिण | नागरी | एकूण  |
|---------|------------------------------------|--------------------|---------|-------|-------|
| १       | २                                  | ३                  | ४       | ५     | ६     |
| १]      | उत्पादन व दुरुस्ती सेवा            | २ व ३              | २२८२    | २६७४  | ११२५६ |
| २]      | घाऊक व किरकोळ व्यापार              | ६                  | ८१२२    | ६२१२  | १४३४१ |
| ३]      | सामुहिक, सामाजिक व व्यक्तीगत सेवा. | ९                  | २२३६६   | १५३२५ | ३७७६१ |

आधार :- आर्थिक गणना १९९०.



तक्ता क्र. ५.१५

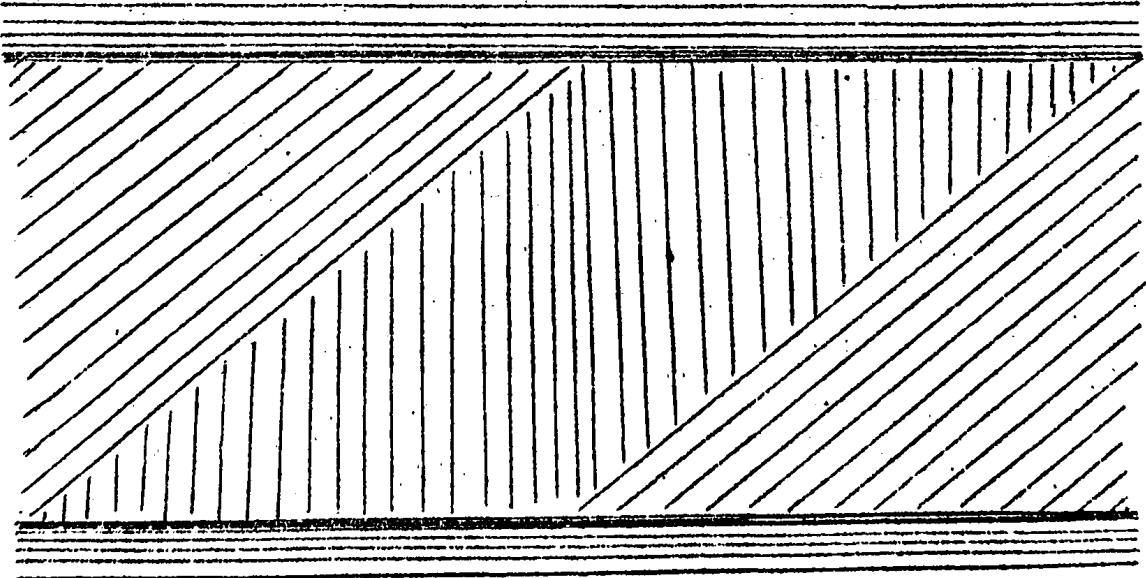
बिगर कृषी सहकारी आस्थापना [सर्व उद्योग गट सक्त्र]

जिल्हा :- रत्नागिरी.

| अ. क्र. | खांब   | ग्रामीण | नागरी | एकूण |
|---------|--|---------|-------|------|
| १       | २  | ३       | ४     | ५    |
| १]      | सहकारी औद्योगिक संस्थांची संख्या                           | ६४३     | १११   | ७५४  |
| २]      | वीजेवर चालणा-या संस्था व त्यांची एकूण संस्थानी टक्केवारी.  | ३.११    | ४.५८  | ३.३५ |
| ३]      | सहकारी औद्योगिक आस्थापनांत सर्वसाधारणपणे काम करणारे कामगार |         |       |      |
|         | अ] एकूण कामगार   | २०९४    | ११०५  | ३१९९ |
|         | ब] प्रति आस्थापना कामगारांची संख्या                        | ३       | ८     | ४    |

टीप :- १] सहकारी उद्योग या सहकारी संस्था आहेत. कारण सहकारी प्रकाराखाली स्वकार्यरत उद्योग नाहीत.

आधार :- आर्थिक गणना १९९०.



तक्ता क्र. ५.१६

प्रमुख उद्योग गटानुसार सहकारी औद्योगिक संस्था व रोजगार संख्या.

जिल्हा :- रत्नागिरी.

| अ. क्र. | उद्योग गट   | ग्रामीण       |        | नागरी         |        | एकूण          |        |
|---------|---|---------------|--------|---------------|--------|---------------|--------|
|         |   | आस्था-<br>पना | रोजगार | आस्था-<br>पना | रोजगार | आस्था-<br>पना | रोजगार |
| १       | २   | ३             | ४      | ५             | ६      | ७             | ८      |
| १]      | खाणकाम व झडकाम                                    | -             | -      | -             | -      | -             | -      |
| २]      | उत्पादन व दुरुस्ती सेवा                           | १५            | ३७७    | २             | १२     | १७            | ३८९    |
| ३]      | बीज, गॅस व पाणी                                   | ३             | १३     | -             | -      | ३             | १३     |
| ४]      | बांधकाम   | -             | -      | -             | -      | -             | -      |
| ५]      | घाऊक व किरकोळ<br>व्यापार                          | ३२५           | ५३४    | ३०            | ७६     | ३५५           | ६१०    |
| ६]      | निवासगृहे व उपहारगृहे                             | १             | ६      | ५             | १६     | ६             | २२     |
| ७]      | वाहतूक  | १             | १      | -             | -      | १             | १      |
| ८]      | साठवणूक व वखार                                    | ५             | ६      | ३             | ३      | ८             | ९      |
| ९]      | द्रव्यव्यवस्था                                    | ६             | २०     | -             | -      | ६             | २०     |
| १०]     | अर्थ पुरवठा, विमा,<br>मालमत्ता व धंद्याईक<br>सेवा | -             | -      | -             | -      | -             | -      |
| ११]     | सामुहीक, सामाजिक व<br>व्यक्तीगत सेवा.             | १०४           | ४२३    | ३१            | ४६४    | १३५           | ८८७    |
| १२]     | इतर [कृषी]  | १८३           | ७१४    | ६०            | ५३४    | २४३           | १२४८   |
| १३]     | सर्व उद्योग गट                                    | ६५९           | २१४२   | १३३           | १११३   | ७९२           | ३२५५   |

आधार :- आर्थिक गणना १९९०.

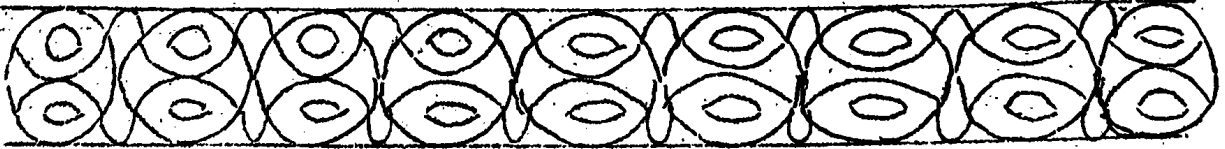
तक्ता क्र. ५.१७ [अ]

उत्पादन व दुरुस्ती सेवा या उद्योग गटातील स्वकार्यरत उद्योगांची व त्या उद्योगात काम करणा-या व्यक्तींची संख्या

जिल्हा :- रत्नागिरी.

| रोजगाराचा आकारमान गट [संख्या] | गामीप                            |                                     | नागरी                            |                                     | एकूण                             |                                     |
|-------------------------------|----------------------------------|-------------------------------------|----------------------------------|-------------------------------------|----------------------------------|-------------------------------------|
|                               | स्वकार्यरत उद्योगाची एकूण संख्या | नेहमी काम करणा-या व्यक्तींची संख्या | स्वकार्यरत उद्योगाची एकूण संख्या | नेहमी काम करणा-या व्यक्तींची संख्या | स्वकार्यरत उद्योगाची एकूण संख्या | नेहमी काम करणा-या व्यक्तींची संख्या |
| १                             | २                                | ३                                   | ४                                | ५                                   | ६                                | ७                                   |
| १ - २                         | ३४२३                             | ४०७६                                | ३०३                              | ३९३                                 | ३७२६                             | ४४६९                                |
| ३                             | १३१                              | ३९३                                 | ३४                               | १०२                                 | १६५                              | ४९५                                 |
| ४                             | ५४                               | २१६                                 | २१                               | ८४                                  | ७५                               | ३००                                 |
| ५                             | ६                                | ३०                                  | ७                                | ३५                                  | १३                               | ६५                                  |
| ६ - ९                         | ३                                | १९                                  | ४                                | ३०                                  | ७                                | ४९                                  |
| १० व त्यापेक्षा जास्त         | १                                | १०                                  | -                                | -                                   | १                                | १०                                  |
| सर्व आकारमान गट               | ३६१८                             | ४७४४                                | ३६९                              | ६४४                                 | ३९८७                             | ५३८८                                |

आधार :- आर्थिक गणना - १९९०.



तक्ता क्र. ५. १७[ब]

उत्पादन व दुरुस्ती सेवा या उद्योग गटातील आस्थापनाची व

त्यांत नेहमी काम करणा-या व्यक्तींची संख्या

जिल्हा :- रत्नागिरी.

| रोजगारांचा<br>आकारमान<br>गट [संख्या] | ग्रामीण                         |  | नागरी                           |  | एकूण                            |  |
|--------------------------------------|---------------------------------|--|---------------------------------|--|---------------------------------|--|
|                                      | आस्थाप-<br>नांची<br>एकूण संख्या | नेहमी काम<br>करणा-या<br>व्यक्तींची<br>संख्या | आस्थाप-<br>नांची<br>एकूण संख्या | नेहमी काम<br>करणा-या<br>व्यक्तींची<br>संख्या | आस्थाप-<br>नांची<br>एकूण संख्या | नेहमी काम<br>करणा-या<br>व्यक्तींची<br>संख्या |
| १                                    | २                               | ३  | ४                               | ५  | ६                               | ७  |
| १ - २                                | ८६५                             | १५४४   | १४३                             | २६२  | १००८                            | १८०६   |
| ३                                    | १८४                             | ५५२  | ७२                              | २३७  | २६३                             | ७८२  |
| ४                                    | ११४                             | ४५६  | ५५                              | २२०  | १६२                             | ६७६  |
| ५                                    | ११२                             | ५६०  | ५४                              | २७०  | १६६                             | ८३०  |
| ६ - ९                                | १७९                             | १२७४   | ६०                              | ४३७  | २३९                             | १७११   |
| १० - १९                              | १००                             | १२३३   | ३१                              | ३७२  | १३१                             | १६०५   |
| २० - ४९                              | ४६                              | १४४२   | ८                               | २२८  | ५४                              | १६७०   |
| ५० - १९९                             | २१                              | १७७३   | ३                               | २६२  | २४                              | २०३५   |
| २०० - ३९९                            | २                               | ४४८  | १                               | ३८६  | ३                               | ८३४  |
| ४०० व त्यापेक्षा<br>जास्त            | -                               | -  | -                               | -  | -                               | -  |
| सर्व आकारमान<br>गट                   | १६२३                            | ९२८२   | ४३४                             | २६७४   | २०५७                            | ११९५६  |

आधार :- आर्थिक गणना - १९९०.



तक्ता क्र. ५ १८[अ]

घाऊक व किरकोळ व्यापार या उद्योग गटातील स्वकार्यरत

उद्योगाची व त्या उद्योगात नेहमी काम करणा-या व्यक्तींची संख्या

जिल्हा :- रत्नागिरी.

| रोजगारांचा<br>आकारमान<br>गट [संख्या | ग्रामीण                                |  | नागरी                                  |  | एकूण                                   |  |
|-------------------------------------|--|--|--|--|--|--|
|                                     | स्वकार्यरत<br>उद्योगाची<br>एकूण संख्या | नेहमी काम<br>करणा-या<br>व्यक्तींची<br>संख्या | स्वकार्यरत<br>उद्योगाची<br>एकूण संख्या | नेहमी काम<br>करणा-या<br>व्यक्तींची<br>संख्या | स्वकार्यरत<br>उद्योगाची<br>एकूण संख्या | नेहमी काम<br>करणा-या<br>व्यक्तींची<br>संख्या |
| १                                   | २                                      | ३  | ४                                      | ५  | ६                                      | ७  |
| १ - २                               | ७६०१                                   | ८७६५   | २०४०                                   | २३६७   | २६४१                                   | १११३२  |
| ३                                   | १३०                                    | ३२०  | ७५                                     | २२५  | २०५                                    | ६१५  |
| ४                                   | ३७                                     | १३६  | २४                                     | २६   | ५८                                     | २३२  |
| ५                                   | १०                                     | ५०   | ६                                      | ३०   | १६                                     | ८०   |
| ६ - ९                               | ४                                      | २९   | ८                                      | ५६   | १२                                     | ८५   |
| १० व त्यापेक्षा<br>जास्त            | १                                      | १०   | -                                      | -  | १                                      | १०   |
| सर्व आकारमान<br>गट                  | ७७८०                                   | ९३८०   | २१५३                                   | २७७४   | २९३३                                   | १२१५४  |

आधार :- आर्थिक गणना - १९९०.

तक्ता क्र. ५.१८ [ब]

घाऊक व किरकोळ व्यापार या उद्योग गटातील आस्थापनांची व

त्यांत नेहमी काम करणा-या व्यक्तींची संख्या

जिल्हा :- रत्नागिरी.

| रोजगारांचा<br>आकारमान<br>गट [संख्या] | ग्रामीण                         |  | नागरी                           |  | एकूण                            |  |
|--------------------------------------|---------------------------------|--|---------------------------------|--|---------------------------------|--|
|                                      | आस्थाप-<br>नांची<br>एकूण संख्या | नेहमी काम<br>करणा-या<br>व्यक्तींची<br>संख्या | आस्थाप-<br>नांची<br>एकूण संख्या | नेहमी काम<br>करणा-या<br>व्यक्तींची<br>संख्या | आस्थाप-<br>नांची<br>एकूण संख्या | नेहमी काम<br>करणा-या<br>व्यक्तींची<br>संख्या |
| १                                    | २                               | ३  | ४                               | ५  | ६                               | ७  |
| १ - २                                | १४१८                            | २५०६   | ४७६                             | ९०८  | १८९४                            | ३४१४   |
| ३                                    | ३५५                             | १०६५   | २६४                             | ७९२  | ६१९                             | १८५७   |
| ४                                    | १४३                             | ५७२  | १५१                             | ६०४  | २९६                             | ११७६   |
| ५                                    | ९४                              | ४७०  | ९३                              | ४६५  | १८७                             | ९३५  |
| ६ - ९                                | ९७                              | ६७३  | १२१                             | ८४८  | २१८                             | १५२१   |
| १० - १९                              | ३४                              | ४२९  | ४०                              | ४९०  | ७४                              | ९१९  |
| २० - ४९                              | १२                              | ३५७  | ८                               | १९१  | २०                              | ५४८  |
| ५० - १९९                             | ६                               | ४७५  | २                               | ११०  | ८                               | ५८५  |
| २०० - ३९९                            | १                               | २०३  | -                               | -  | १                               | २०३  |
| ४०० व त्यापेक्षा<br>जास्त            | -                               | -  | -                               | -  | -                               | -  |
| सर्व आकारमान<br>गट                   | २१६०                            | ६७५०   | ११५५                            | ४४०८   | ३३१५                            | १११५८  |

आधार :- आर्थिक गणना - १९९०.

तक्ता क्र. ५.१९ [अ]

सामुहिक, सामाजिक व व्यक्तिगत सेवा या उद्योग गटातील स्वकार्यरत

उद्योगाची व त्या उद्योगात नेहमी काम करणा-या

कर्मचा-यांची संख्या.

जिल्हा :- रत्नागिरी.

| रोजगारांचा<br>आकारमान<br>गट [संख्या] | ग्रामिण                                |  | नागरी                                  |  | एकूण                                   |  |
|--------------------------------------|--|--|--|--|--|--|
|                                      | स्वकार्यरत<br>उद्योगाची<br>एकूण संख्या | नेहमी काम<br>करणा-या<br>व्यक्तींची<br>संख्या | स्वकार्यरत<br>उद्योगाची<br>एकूण संख्या | नेहमी काम<br>करणा-या<br>व्यक्तींची<br>संख्या | स्वकार्यरत<br>उद्योगाची<br>एकूण संख्या | नेहमी काम<br>करणा-या<br>व्यक्तींची<br>संख्या |
| १                                    | २                                      | ३  | ४                                      | ५  | ६                                      | ७  |
| १ - २                                | ३३८०                                   | ३६६०   | ८६४                                    | १०२३   | ४२४४                                   | ४६८३   |
| ३                                    | १७                                     | ५१   | २०                                     | ६०   | ३७                                     | १११  |
| ४                                    | ३                                      | १२   | ५                                      | २०   | ८                                      | ३२   |
| ५                                    | -                                      | -  | ४                                      | २०   | ४                                      | २०   |
| ६ - ९                                | २                                      | १४   | ३                                      | १९   | ५                                      | ३३   |
| १० व त्यापेक्षा<br>जास्त             | -                                      | -  | -                                      | -  | -                                      | -  |
| सर्व आकारमान<br>गट                   | ३४०२                                   | ३७३७   | ८९६                                    | ११४२   | ४२९८                                   | ४८७९   |

आधार :- आर्थिक गणना - १९९०.

तस्ता क्र. ५१९ [ब]

साहुडिक, सामाजिक व व्यक्तिगत सेवा या उद्योग गटातील

जास्थायनाची व त्या उद्योगात नेहमी काम

करणा-या कर्मचा-यांची त्ख्या

जिल्हा :- रत्नागिरी.

| सौवनांराश<br>आकारमान<br>गज [त्ख्या] | ग्रामिण                          |  | नागरी                            |  | सकूप                             |  |
|-------------------------------------|----------------------------------|--|----------------------------------|--|----------------------------------|--|
|                                     | जास्थाय-<br>नांची<br>सकूप त्ख्या | नेहमी काम<br>करणा-या<br>व्यक्तींची<br>त्ख्या | जास्थाय-<br>नांची<br>सकूप त्ख्या | नेहमी काम<br>करणा-या<br>व्यक्तींची<br>त्ख्या | जास्थाय-<br>नांची<br>सकूप त्ख्या | नेहमी काम<br>करणा-या<br>व्यक्तींची<br>त्ख्या |
| १                                   | २                                | ३  | ४                                | ५  | ६                                | ७  |
| १ - २                               | ५१०८                             | ७४०७   | ४६७                              | ७५६  | ५८७५                             | ८१६३   |
| ३                                   | ५६३                              | १६८९   | १५८                              | ४७४  | ७२१                              | २१६३   |
| ४                                   | ३२१                              | १२८४   | ९१                               | ३६४  | ४१२                              | १६९८   |
| ५                                   | १८८                              | ९४०  | ५१                               | २५५  | २३९                              | ११९५   |
| ६ - ९                               | ५३७                              | ३७५२   | १२५                              | ९०२  | ६६२                              | ४६५३   |
| १० - ११                             | २००                              | २७४३   | १४३                              | १९९०   | ३४३                              | ४६३३   |
| २० - ४९                             | १०१                              | २२३६   | ९४                               | २७९५   | १९५                              | ५७३१   |
| ५० - १९९                            | १३                               | ७२५  | ४३                               | ३४०५   | ५६                               | ४२००   |
| २०० - ३२९                           | १                                | २४८  | ७                                | १८७८   | ८                                | २१२६   |
| ४०० व त्यापेक्षा<br>जास्त           | १                                | ५७२  | ४                                | २५७६   | ५                                | ३१४८   |
| सर्व आकारमान<br>मट                  | ७३३३                             | २२३६६  | ११८३                             | १५३९५  | ८५१६                             | ३७७६१  |

आवार :- आर्थिक मयना - १९२०.

तक्ता क्र. ५.२० [अ]

"सर्व गट मिळून एकत्र" या गटातील स्वकार्यरत उद्योगांची व त्या उद्योगात नेहमी काम करणा-या कर्मचा-यांची संख्या.

जिल्हा :- रत्नागिरी.

| रोजगाराचा<br>आकारमान<br>गट [संख्या] | ग्रामिण                            |  | नागरी                              |  | एकूण                               |  |
|-------------------------------------|------------------------------------|--|------------------------------------|--|------------------------------------|--|
|                                     | स्वकार्यरत<br>उद्योगांची<br>संख्या | नेहमी काम<br>करणा-या<br>व्यक्तींची<br>संख्या | स्वकार्यरत<br>उद्योगांची<br>संख्या | नेहमी काम<br>करणा-या<br>व्यक्तींची<br>संख्या | स्वकार्यरत<br>उद्योगांची<br>संख्या | नेहमी काम<br>करणा-या<br>व्यक्तींची<br>संख्या |
| १                                   | २                                  | ३  | ४                                  | ५  | ६                                  | ७  |
| १ - २                               | १२५१४                              | २२७४५  | ४०८६                               | ४७७७   | २३६००                              | २७५२२  |
| ३                                   | ५०९                                | १५२७   | १६७                                | ५०१  | ६७६                                | २०२८   |
| ४                                   | १९९                                | ७९६  | ६५                                 | २६०  | २६४                                | १०५६   |
| ५                                   | ६२                                 | ३१०  | २३                                 | ११५  | ८५                                 | ४२५  |
| ६ - ९                               | ५४                                 | ३४८  | २०                                 | १३६  | ७४                                 | ४९४  |
| १० व त्यापेक्षा<br>जास्त            | ७                                  | ७०   | १                                  | १०   | ८                                  | ८०   |
| सर्व आकारमान<br>गट                  | २०३४५                              | २५८०६  | ४३६२                               | ५७९९   | २४७०७                              | ३१६०५  |

आधार :- आर्थिक गणना - १९९०.

तक्ता क्र. ५. २० [ब]

"सर्व गट मिळून एकत्र" या गटातील आस्थापनांची व त्या उद्योगात नेहमी काम

करणा-या कर्मचा-यांची संख्या.

जिल्हा :- रत्नागिरी.

| रोजगारांचा<br>आकारमान<br>गट [संख्या] | ग्रामीण                         |  | नागरी                           |  | एकूण                            |  |
|--------------------------------------|---------------------------------|--|---------------------------------|--|---------------------------------|--|
|                                      | आस्थाप-<br>नांची<br>एकूण संख्या | नेहमी काम<br>करणा-या<br>व्यक्तींची<br>संख्या | आस्थाप-<br>नांची<br>एकूण संख्या | नेहमी काम<br>करणा-या<br>व्यक्तींची<br>संख्या | आस्थाप-<br>नांची<br>एकूण संख्या | नेहमी काम<br>करणा-या<br>व्यक्तींची<br>संख्या |
| १                                    | २                               | ३  | ४                               | ५  | ६                               | ७  |
| १ - २                                | ८७१२                            | १३२२२  | १३३५                            | २३६२   | १००५४                           | १५५८१  |
| ३                                    | १५५६                            | ४६६८   | ६०५                             | १८१५   | २१६१                            | ६४८३   |
| ४                                    | ८५५                             | ३४२०   | ३७८                             | १५१२   | १२३३                            | ४९३२   |
| ५                                    | ५२०                             | २२५०   | २८०                             | १४००   | ८७०                             | ४३५०   |
| ६ - २                                | १३०८                            | २१२७   | ५०२                             | ३५२६   | १८१०                            | १२७२३  |
| १० - १२                              | ५०८                             | ६६७८   | ३२३                             | ४३०५   | ८३१                             | १०९८३  |
| २० - ४२                              | २३२                             | ६७८२   | १८०                             | ५३६८   | ४१२                             | १२१५७  |
| ५० - १२२                             | ४७                              | ३६५०   | ५२                              | ४६३२   | १०६                             | ८२८३   |
| २०० - ३२२                            | ५                               | १२८८   | ८                               | २२६४   | १३                              | ३५५२   |
| ४०० व त्यापेक्षा<br>जास्त            | ४                               | २२२२   | ४                               | २५७६   | ८                               | ४८६८   |
| सर्व आकारमान<br>गट                   | १३८२४                           | ५४०२१  | ३६७४                            | २२८३०  | १७४९८                           | ८३२२१  |

आधार :- आर्थिक गणना १९९०.

विविध प्रकारच्या सहकारी संस्था दि ३१/३/१९९४

जिल्हा :- रत्नागिरी.

| अ. क्र. | संस्थांचा प्रकार  | संस्था [संख्या] |
|---------|---|-----------------|
| १]      | <u>सहकारी पत संस्था</u>                                       |                 |
| १.१     | जिल्हा मध्यवर्ती सहकारी संस्था                                | १               |
| १.२     | प्राथमिक कृषि सहकारी संस्था                                   | ३८०             |
| १.३     | शेतकरी सेवा संस्था  | २               |
| १.४     | लॅम्पस सहकारी संस्था  | -               |
| १.५     | धान्य बँक   | १               |
| १.६     | इतर   | -               |
| २]      | <u>बिगर शेती पत संस्था</u>                                    |                 |
| २.१     | <u>प्राथमिक सहकारी बँक</u>                                    |                 |
|         | अ] नागरी बँक  | ४               |
|         | ब] कर्मचारी पत संस्था   | -               |
| २.२     | <u>इतर बिगर शेती पत संस्था</u>                                |                 |
|         | अ] कर्मचारी पत संस्था   | ६१              |
|         | ब] नागरी पत संस्था आणि इतर<br>[भिशी, थ्रिप, व पतसंस्था वगैरे] | ६०              |
|         | क] इतर  | -               |
| ३]      | <u>पणन संस्था</u>   |                 |
| ३.१     | <u>जिल्हा पणन संस्था</u>                                      |                 |
|         | अ] सर्वसाधारण उद्देश  | १               |
|         | ब] विशेष उद्देश   | -               |
| ३.२     | <u>प्राथमिक पणन संस्था</u>                                    |                 |
|         | अ] सर्वसामान्य [तालुका खरेदी विक्री संघ]                      | ८               |
|         | ब] विशेष  | ७               |
| ३.३     | <u>इतर</u>  | -               |

तक्ता क्र. ६.१ [समाप्त]

| १  | २  | ३           |
|----|--|-------------|
| ४] | <u>उत्पादन संस्था</u>                                      |             |
|    | ४.१ साखर कारखाने   | १           |
|    | ४.२ इतर कृषि प्रक्रिया संस्था<br>[भात/तेल/जिनॉग भिल वगैरे] | —           |
|    | ४.३ विपकर सहकारी संस्था [हातभाग, यंत्रभाग]                 | ३           |
|    | ४.४ सूत गिरण्या  | १           |
|    | ४.५ इतर औद्योगिक संस्था                                    | ७१          |
|    | ४.६ दूध संस्था   | १५७         |
|    | ४.७ दूध संघ  | —           |
|    | ४.८ भत्स्य व्यवसाय संस्था                                  | ५८          |
|    | ४.९ शेती संस्था  | १           |
|    | ४.१० लिफ्ट एरिगेशन संस्था [सिंचन संस्था]                   | ७           |
|    | ४.११ वन कामगार संस्था                                      | —           |
|    | ४.१२ इतर [कुक्कुट-धरुन]                                    | ३३          |
| ५] | <u>सामाजिक संस्था</u>                                      |             |
|    | ५.१ ग्राहक भंडार   | ४४          |
|    | ५.२ गृह निर्माण संस्था                                     | १०६         |
|    | ५.३ कामगार कंत्राटदार संस्था                               | २१          |
|    | ५.४ परिवहन संस्था  | १           |
|    | ५.५ इतर [महासंघ, सहकार बोर्ड, इत्यादी.]                    | २३          |
|    | <b>एकूण सर्व प्रकारच्या संस्था</b>                         | <b>१०४७</b> |

आधार :- जिल्हा उपनिबंधक, सहकारी संस्था, रत्नागिरी.



तक्ता क्र. ६.३

जिल्ह्यातील सर्व प्रकारच्या संस्थांची माहिती

[३१-३-९४ ला संपना-या वर्षाकरिता]

जिल्हा :- रत्नागिरी.

[रु. आपि सभासद संख्या हजाराने]

| अ. क्र. | बाब                    | संख्या  |
|---------|------------------------|---------|
| १]      | संस्था [प्रत्यक्षात]   | १०४५    |
| २]      | एकूण सभासद             | ४३७     |
| ३]      | भरणा झालेले भाग भांडवल | १७९७१८  |
| ४]      | वरील पैकी              |         |
|         | अ] सरकारी भागभांडवल    | २०९००   |
|         | ब] स्वतःचा निधी        | १५८८१८  |
| ५]      | ठेवी                   | १४८१६६१ |
| ६]      | खेळते भांडवल           | २३४६६२९ |
| ७]      | निव्वळ दिलेली कर्जे    | १०७४४४२ |
| ८]      | खरेदीची किंमत          | ८४८६०   |
| ९]      | विक्रीची किंमत         | १२३०८०  |
| १०]     | नफा झालेल्या           |         |
|         | अ] संस्था              | ५९८     |
|         | ब] रक्कम               | ४१५३०   |
| ११]     | तोट्यातील              |         |
|         | अ] संस्था              | ४२१     |
|         | ब] रक्कम               | ३४६८    |
| १२]     | ना नफा ना तोटा         | २६      |

आधार :- जिल्हा उप निबंधक, सहकारी संस्था, रत्नागिरी.

तक्ता क्र. ६. ३

जिल्ह्यातील सर्व प्रकारच्या सहकारी संस्थांची लेखा परिक्षा वर्गाप्रमाणे वर्गवारी ३१.३.१९९४

या द्विवर्षी संपन्ना-या वर्षाकरिता.

जिल्हा :- रत्नागिरी.

| अ. क्र. | जिल्हा/तालुका    | लेखापरिक्षा वर्ष |     |     |    | वर्गीकरण केलेल्या | लेखा परिक्षा न झालेल्या | सकूष सहकारी संस्था |
|---------|------------------|------------------|-----|-----|----|-------------------|-------------------------|--------------------|
|         |                  | अ                | ब   | क   | ड  |                   |                         |                    |
| ६३८८८८  | २                | ३                | ४   | ५   | ६  | ७                 | ८                       | ९                  |
| ६३९     | जिल्हा रत्नागिरी | ७५               | २८० | १६० | ११ | ५२६               | ५१९                     | १६४५               |

आधार :- जिल्हा उपनिबंधक, सहकारी संस्था, रत्नागिरी.

[३१.३.१९९४]

तक्ता क्र. ४.

जिल्ह्यातील राज्य आणि जिल्हा पातळीवरील सडकारी बँकांचे कार्य

[३१.३.९४ अखेर]

जिल्हा :- रत्नागिरी.

[सम्ये डजारात]

| क्र. क्र. | बँकाचा प्रकार                    | बँकाच्या शाखा | समासद        |                | भाग मा. वल | राखीव व इतर निधी | ढेवी    | खेढते मांइवल |
|-----------|----------------------------------|---------------|--------------|----------------|------------|------------------|---------|--------------|
|           |                                  |               | संस्था समासद | वैयक्तिक समासद |            |                  |         |              |
| १         | २                                | ३             | ४            | ५              | ६          | ७                | ८       | ९            |
| १]        | मडाराड्र राज्य सडकारी बँक, मुंबई | -             | -            | -              | -          | -                | -       | -            |
| २]        | जिल्हा ँध्यवर्ती सडकारी बँक      | ६५            | ८८०          | ९८             | ३२६६८      | १७९७९            | १०५७७३६ | १२४८५८       |
| ३]        | जिल्हा औद्योगिक सडकारी बँक       | -             | -            | -              | -          | -                | -       | -            |
| ४]        | राज्य भूविकास बँकेची जिल्हा शाखा | २             | ७९           | ११७८१          | ५२४५       | -                | -       | -            |

तक्ता क्र. ६.४ [समाप्त]

| अ. क्र. | अल्प सुवतीची कर्जे   |                                  |                  |   | मध्यम सुवतीची कर्जे | द्विर्ध सुवतीची कर्जे | येणे कर्जे   |               |                 | थकीत कर्जे   |               |                 |
|---------|----------------------|----------------------------------|------------------|---|---------------------|-----------------------|--------------|---------------|-----------------|--------------|---------------|-----------------|
|         | रोख पत [कॅश फ्रेडीट] | वटविलेली बिले [डिस्काउंटेड बिले] | एकूण कर्जे १०+११ | स्तंभ १२ पैकी शेतीच्या हंगामी कामासाठी दिलेली कर्जे |                     |                       | अल्प सुवतीची | मध्यम सुवतीची | द्विर्ध सुवतीची | अल्प सुवतीची | मध्यम सुवतीची | द्विर्ध सुवतीची |
| १]      | १०                   | ११                               | १२               | १३  | १४                  | १५                    | १६           | १७            | १८              | १९           | २०            | २१              |
| २]      | १३०११७               | १०२२४                            | १४०३४१           | ५७५५२   | ७७५१३               | १७५३                  | ५६१६८        | २३४०७         | २२५८            | २८८१५        | २६३२३         | —               |
| ३]      | —                    | —                                | —                | —   | —                   | —                     | —            | —             | —               | —            | —             | —               |
| ४]      | —                    | —                                | —                | —   | —                   | ६५२०                  | —            | —             | ६५२०            | —            | —             | ६५२०            |

• आधार :- जिल्हा उपनिबंधक, सडकारी संस्था, रत्नागिरी.

तक्ता क्र. ६-५

जिल्ह्यातील प्राथमिक कृषि सहकारी संस्थेचे कार्य [वर्ष १९९३-९४]

जिल्हा :- रत्नागिरी.

[रुपये हजारात]

| अ. क्र. | तालुका    | संस्थांची संख्या | एकूण खातेदारांची संख्या | सभासद  |              |              |       | भाग भांडवल | स्तंभ ९ पैकी सरकारी भागभांडवल | राखीव व इतर निधी | संस्थेने घेतलेले एकूण कर्ज |
|---------|-----------|------------------|-------------------------|--------|--------------|--------------|-------|------------|-------------------------------|------------------|----------------------------|
|         |           |                  |                         | एकूण   | लहान खातेदार | मोठे खातेदार | इतर   |            |                               |                  |                            |
| १       | २         | ३                | ४                       | ५      | ६            | ७            | ८     | ९          | १०                            | ११               | १२                         |
| १]      | रत्नागिरी | ५६               | ५२२३९                   | २९४१०  | १७२०५        | ४७७०         | ७४३५  | ३४९०       | ७०                            | ३१६०             | १५५००                      |
| २]      | गुहागर    | २९               | ४४५३०                   | २२४३०  | १५३६०        | ३३१०         | ३७६०  | २३५०       | १३०                           | २४६०             | ४१६०                       |
| ३]      | दापोली    | ४१               | ३२८४०                   | २३३८६  | १६४५९        | २८१५         | ४११२  | २२९०       | १६०                           | ८९०              | ८०१०                       |
| ४]      | मंडपगड    | २६               | १६२७४                   | ११२४८  | ६७२८         | ३२४०         | १२८०  | १७८०       | ८०                            | ४७०              | ३८६०                       |
| ५]      | खेड       | ४८               | ४५६३९                   | २४३१०  | ११२६०        | ५४८०         | ७५७०  | १७६०       | १५०                           | १३३०             | ४२५०                       |
| ६]      | चिपळूण    | ४६               | ४६०३०                   | २९८४०  | १६३९०        | ६६१०         | ६८४०  | ५७९०       | १०१                           | ५०६०             | ५३६०                       |
| ७]      | संगमेश्वर | ५१               | ४९१२७                   | २७९४७  | १८४१०        | ६९९९         | २५३८  | २५७०       | २१०                           | १३५०             | ४७३०                       |
| ८]      | लाजा      | ३५               | २८९२०                   | २००१०  | ८९९०         | ५७६०         | ५२६०  | १६६०       | २०१                           | १३२०             | ३०५०                       |
| ९]      | राजापूर   | ४८               | ४९१८५                   | ३०१८०  | १३७१०        | २९४०         | २५३०  | १६५०       | १२०                           | १६२५             | २४३५                       |
|         | एकूण      | ३८०              | ३६५५८४                  | २०८७६१ | १२४५१२       | ४१९२४        | ४१३२५ | २३३४०      | १२२२                          | १७६६५            | ५१३५५                      |

तक्ता ६. ५ [समाप्त]

| अ. क्र. | तालुका    | खेवते भांडवल | एकूण दिलेले कर्जे<br>[अल्प, मध्यम, दीर्घ मुदतीची] |               | येणे कर्जे<br>[अल्प, मध्यम, दीर्घ मुदतीची] |       | एकूण कर्जाची थकबाकी<br>[अल्प, मध्यम, दीर्घ मुदतीची] |       | ३ वर्षांपेक्षा कमी वर्ष कर्जाची थकबाकी |       | ३ वर्षांपेक्षा अधिक वर्ष थकबाकी |       |
|---------|-----------|--------------|---|---------------|--|-------|---|-------|--|-------|---------------------------------|-------|
|         |           |              | कर्जादार  | कर्जाची रक्कम | धाकी असलेले सभासद                          | रक्कम | थकबाकीदार   | रक्कम | थकबाकीदार                              | रक्कम | थकबाकीदार                       | रक्कम |
| १       | २         | १३           | १४  | १५            | १६   | १७    | १८  | १९    | २०                                     | २१    | २२                              | २३    |
| १]      | रत्नागिरी | १६०१०        | ४०१०  | ४४००          | ८८१०                                       | ९२१०  | ६४४०  | ५४१०  | ६१९०                                   | ५२५०  | २५०                             | २५०   |
| २]      | गुहागर    | ११४०५        | १५६०  | १६९०          | ६५८०                                       | ६६९०  | ५८८०  | ३९१०  | ५०९५                                   | ३३४०  | ७५०                             | ५४०   |
| ३]      | दापोली    | १११६०        | ३२०१  | १७१०          | ७०२५                                       | ६११०  | ६३५०  | ४२००  | ५४००                                   | ३४५०  | १०७५                            | ७१०   |
| ४]      | मंडपगड    | ७३९०         | १८१०  | १५२०          | ८०५०                                       | ५८६०  | २८८०  | ४५४०  | २६१०                                   | ३३६०  | १५०                             | ८१०   |
| ५]      | खेड       | १३४१०        | ३९५०  | ३००१          | ७०१०                                       | ९०६०  | ८०४०  | ८०१०  | ५६८०                                   | ५८६०  | २३८०                            | २१५०  |
| ६]      | चिपळूण    | २९४९०        | २१०५  | ३७५०          | ३०९०                                       | २१०६० | ७२८०  | १५३१० | ६०१०                                   | ८८१०  | १०६०                            | ६४९०  |
| ७]      | संगमेश्वर | १२२२०        | २५१०  | १५६०          | ३८००                                       | ८०१०  | ६६८०  | ४८२०  | ४४४०                                   | ३८४०  | १२६०                            | ९९०   |
| ८]      | लांजा     | ८४८०         | १२२०  | ५९०           | ३७१०                                       | ४१००  | ३३६०  | २४३०  | २८३०                                   | २२३४  | ४५०                             | २१०   |
| ९]      | राजापूर   | ८९६०         | २०५०  | १५१०          | ५१६०                                       | ५३३०  | ४६८०  | ३०५०  | ३८५०                                   | २५१०  | ८४०                             | ६६०   |
|         | एकूण      | ११८५२५       | २२४१६   | १९७३१         | ५३२३५                                      | ७५४३० | ५०५९०   | ५१६८० | ४२१०५                                  | ३८६५४ | ८१४५                            | १२८१० |

आधार :- जिल्हा उपनिबंधक, सहकारी संस्था, रत्नागिरी.

तक्ता क्र. ६. ६

जिल्ह्यातील शेतकरी सेवा संस्थांचे कार्य [२१.३.९४ अखेर संपन्न-चा वर्षाकरीता]

जिल्हा :- रत्नागिरी.

[सपये हजारात]

| अ. क्र. | तालुका/जिल्हा | सहकारी संस्थांची संख्या | एकूण खातेदारांची संख्या | सभासद |               |      | भाग भांडवल | त्यापैकी भासकिय | राखीव व इतर निधी | कर्जे | खेळते भांडवल |      |
|---------|---------------|-------------------------|-------------------------|-------|---------------|------|------------|-----------------|------------------|-------|--------------|------|
|         |               |                         |                         | एकूण  | खातेदार सभासद |      |            |                 |                  |       |              |      |
|         |               |                         |                         |       | लहान          | मोठा |            |                 |                  |       |              | इतर  |
| १       | २             | ३                       | ४                       | ५     | ६             | ७    | ८          | ९               | १०               | ११    | १२           | १३   |
|         | जिल्हा बेरीज  | २                       | २६७७                    | २६७७  | २४९०          | ९३८  | २४९        | ५५०             | ९०               | २८०   | १६२०         | २९३० |
| १]      | रत्नागिरी     | १                       | ९६३                     | ९६३   | ७९०           | ९५   | ७८         | १८०             | ५०               | ६०    | ८४०          | १३९० |
| २]      | गुडागर        | -                       | -                       | -     | -             | -    | -          | -               | -                | -     | -            | -    |
| ३]      | दापोली        | -                       | -                       | -     | -             | -    | -          | -               | -                | -     | -            | -    |
| ४]      | संडपगड        | -                       | -                       | -     | -             | -    | -          | -               | -                | -     | -            | -    |
| ५]      | खेड           | -                       | -                       | -     | -             | -    | -          | -               | -                | -     | -            | -    |
| ६]      | चिम्बूण       | १                       | २७१४                    | २७१४  | १७००          | ८४३  | १७१        | ३७०             | ४०               | २२०   | ७८०          | १५४० |
| ७]      | संगमेश्वर     | -                       | -                       | -     | -             | -    | -          | -               | -                | -     | -            | -    |
| ८]      | लांजा         | -                       | -                       | -     | -             | -    | -          | -               | -                | -     | -            | -    |
| ९]      | राजापूर       | -                       | -                       | -     | -             | -    | -          | -               | -                | -     | -            | -    |

२६६

तक्ता क्र. ६.६ [समाप्त]

| अ. क्र. | जिल्हा/तालुका | एकूण दिलेली कर्जे<br>[अल्प, मध्यम व दीर्घ मुदतीची] |               | येणे कर्जे [अल्प, मध्यम व दीर्घ मुदतीची] |       | एकूण कर्जाची थकबाकी<br>[अल्प, मध्यम व दीर्घ मुदतीची] |       | तीन वर्षांपेक्षा कमी वर्षे थकबाकी |       | तीन वर्षांपेक्षा अधिक वर्षे थकबाकी |       |
|---------|---------------|--|---------------|--|-------|--|-------|-----------------------------------|-------|------------------------------------|-------|
|         |               | कर्जदार  | कर्जाची रक्कम | बाकी असलेले सभासद                        | रक्कम | थकबाकी-दारांची संख्या                                | रक्कम | थकबाकी-दारांची संख्या             | रक्कम | थकबाकी-दारांची संख्या              | रक्कम |
| १       | २             | १४   | १५            | १६                                       | १७    | १८   | १९    | २०                                | २१    | २२                                 | २३    |
|         | जिल्हा बेरीज  | ८४   | ८१५           | ११६०                                     | २०७०  | ११४०   | १७१०  | ८७५                               | १४०५  | २२०                                | ३२०   |
| १]      | रत्नागिरी     | ७२   | ८००           | ५०                                       | ११६०  | ३०   | ९००   | ३५                                | ८९०   | -                                  | -     |
| २]      | गुहागर        | -  | -             | -  | -     | -  | -     | -                                 | -     | -                                  | -     |
| ३]      | दापोली        | -  | -             | -  | -     | -  | -     | -                                 | -     | -                                  | -     |
| ४]      | मंडणगड        | -  | -             | -  | -     | -  | -     | -                                 | -     | -                                  | -     |
| ५]      | खेड           | -  | -             | -  | -     | -  | -     | -                                 | -     | -                                  | -     |
| ६]      | चिपळूण        | १२   | १५            | १११०                                     | ९१०   | १११०   | ८१०   | ८४०                               | ५१५   | २२०                                | ३२०   |
| ७]      | संगमेश्वर     | -  | -             | -  | -     | -  | -     | -                                 | -     | -                                  | -     |
| ८]      | लांजा         | -  | -             | -  | -     | -  | -     | -                                 | -     | -                                  | -     |
| ९]      | राजापूर       | -  | -             | -  | -     | -  | -     | -                                 | -     | -                                  | -     |

आधार :- जिल्हा उपनिबंधक, सहकारी संस्था, रत्नागिरी.



तक्ता क्र. ६. ७

जिल्ह्यातील आदिवासी सहकारी संस्थांचे कार्य [LALPS ] वर्ष - ३१/३/१९९४

जिल्हा :- रत्नागिरी.

| क्र.         | जिल्हा/तालुका | सहकारी संस्थांची संख्या | एकूण खाते      |      | सभासद   |       |     | भाग भांडवल | त्यापैकी शासकीय व निधी | राखीव व इतर | कर्जाची थकबाकी | खेळते भांडवल |
|--------------|---------------|-------------------------|----------------|------|---------|-------|-----|------------|------------------------|-------------|----------------|--------------|
|              |               |                         | घारांची संख्या | एकूण | खातेदार | सभासद | इतर |            |                        |             |                |              |
| १            | २             | ३                       | ४              | ५    | ६       | ७     | ८   | ९          | १०                     | ११          | १२             | १३           |
| जिल्हा बेरीज |               |                         |                |      |         |       |     |            |                        |             |                |              |
| १]           | रत्नागिरी     |                         |                |      |         |       |     |            |                        |             |                |              |
| २]           | गुडागर        |                         |                |      |         |       |     |            |                        |             |                |              |
| ३]           | दापोली        |                         |                |      |         |       |     |            |                        |             |                |              |
| ४]           | मंढपगड        |                         |                |      |         |       |     |            |                        |             |                |              |
| ५]           | खेड           |                         |                |      |         |       |     |            |                        |             |                |              |
| ६]           | चिम्बळ        |                         |                |      |         |       |     |            |                        |             |                |              |
| ७]           | संगमेश्वर     |                         |                |      |         |       |     |            |                        |             |                |              |
| ८]           | लांजा         |                         |                |      |         |       |     |            |                        |             |                |              |
| ९]           | राजापूर       |                         |                |      |         |       |     |            |                        |             |                |              |

LALPS म्हणजे Large Size Multipurpose Societies

तक्ता क्र: ३७ [समाप्त]

| अ. क्र. | जिल्हा/तालुका | दिलेले एकूण कर्ज<br>[अल्प, मध्यम, द्विर्घ] | येणे कर्ज<br>[अल्प, मध्यम, द्विर्घ] | कर्जाची एकूण थकबाकी<br>थकबाकी- रक्कम | थकबाकी पैकी<br>तीन वर्षपिछा कमी | तीन वर्षपिछा अधिक<br>थकबाकी- रक्कम |                 |               |                 |               |                 |
|---------|---------------|--|-------------------------------------|--------------------------------------|---------------------------------|------------------------------------|-----------------|---------------|-----------------|---------------|-----------------|
| १       | २             | १४   | १५                                  | १६                                   | १७                              | १८                                 | १९              | २०            | २१              | २२            | २३              |
|         |               | ऋणकर्जाची संख्या                           | रक्कम                               | रक्कम येणे असलेल्या सभासदांची संख्या | दांरांची संख्या                 | रक्कम                              | दांरांची संख्या | थकबाकी- रक्कम | दांरांची संख्या | थकबाकी- रक्कम | दांरांची संख्या |

जिल्हा बेरोज

- १] रत्नागिरी
- २] गुडागर
- ३] दापोली
- ४] मंडणगड
- ५] खेड
- ६] चिखण
- ७] संगमेश्वर
- ८] लाजा
- ९] राजापूर

नि रं क

आधार :- जिल्हा उप निबंधक सहकारी संस्था, रत्नागिरी.

तक्ता क्र. ६. ८

अ] जिल्ह्यातील प्राथमिक कृषि सहकारी संस्थांमार्फत दिलेली पीक कर्जे ३१. ३. ९४ ला संपणा-या वर्षाकरिता

जिल्हा :- रत्नागिरी.

[समये हजारात]

| अ. क्र. | जिल्हा/तालुका | रकूष  | अन्नधान्ये |       |  |      | कापूस | गळीताची धान्ये | अस | ताग व मेस्ता | इतर |     |
|---------|---------------|-------|------------|-------|--|------|-------|----------------|----|--------------|-----|-----|
|         |               |       | गहू        | भात   | ज्वारी वर्गीय धान्य [ज्वारी, मका बाजरी इ.] | डाळी |       |                |    |              |     | इतर |
| १       | २             | ३     | ४          | ५     | ६  | ७    | ८     | ९              | १० | ११           | १२  | १३  |
|         | जिल्हा बेरीज  | १४३८० | -          | १४३८० | -  | -    | -     | -              | -  | -            | -   | -   |
| १]      | रत्नागिरी     | ३०५०  | -          | ३०५०  | -  | -    | -     | -              | -  | -            | -   | -   |
| २]      | गुडागर        | १०७०  | -          | १०७०  | -  | -    | -     | -              | -  | -            | -   | -   |
| ३]      | दापोली        | १४४०  | -          | १४४०  | -  | -    | -     | -              | -  | -            | -   | -   |
| ४]      | मंडपगड        | १२८०  | -          | १२८०  | -  | -    | -     | -              | -  | -            | -   | -   |
| ५]      | खेड           | २१००  | -          | २१००  | -  | -    | -     | -              | -  | -            | -   | -   |
| ६]      | चिखळ          | २७००  | -          | २७००  | -  | -    | -     | -              | -  | -            | -   | -   |
| ७]      | संगमेश्वर     | १२००  | -          | १२००  | -  | -    | -     | -              | -  | -            | -   | -   |
| ८]      | लांजा         | ४९०   | -          | ४९०   | -  | -    | -     | -              | -  | -            | -   | -   |
| ९]      | राजापूर       | १०५०  | -          | १०५०  | -  | -    | -     | -              | -  | -            | -   | -   |

आधार :- जिल्हा उपनिबंधक, सहकारी संस्था, रत्नागिरी.

तक्ता क्र. ६-२

जिल्ह्यातील शेतकरी सेवा, सहकारी संस्थांमार्फत दिलेली पीक कर्जे ३१.३.२४ ला संपा-या वर्षाकरीता

जिल्हा :- रत्नागिरी.

[सपये हजारात]

| अ. क्र. | ता लु का  | एकूण | अन्नधान्ये |     |  |      | कापूस | गळीताची धान्ये | जस | ताग. व मेस्ता | इतर |     |
|---------|-----------|------|------------|-----|--|------|-------|----------------|----|---------------|-----|-----|
|         |           |      | गहू        | भात | ज्वारी वर्गीय धान्य [ज्वारी, मका, बाजरी] | डाळी |       |                |    |               |     | इतर |
| १       | २         | ३    | ४          | ५   | ६  | ७    | ८     | ९              | १० | ११            | १२  | १३  |
| १]      | रत्नागिरी | १    | -          | १   | -  | -    | -     | -              | -  | -             | -   | -   |
| २]      | गुहागर    | -    | -          | -   | -  | -    | -     | -              | -  | -             | -   | -   |
| ३]      | दापोली    | -    | -          | -   | -  | -    | -     | -              | -  | -             | -   | -   |
| ४]      | मंडपगड    | -    | -          | -   | -  | -    | -     | -              | -  | -             | -   | -   |
| ५]      | खेड       | -    | -          | -   | -  | -    | -     | -              | -  | -             | -   | -   |
| ६]      | चिखूप     | ३६०  | -          | ३६० | -  | -    | -     | -              | -  | -             | -   | -   |
| ७]      | संगमेश्वर | -    | -          | -   | -  | -    | -     | -              | -  | -             | -   | -   |
| ८]      | लांजा     | -    | -          | -   | -  | -    | -     | -              | -  | -             | -   | -   |
| ९]      | राजापूर   | -    | -          | -   | -  | -    | -     | -              | -  | -             | -   | -   |
|         | एकूण      | ३६१  | -          | ३६१ | -  | -    | -     | -              | -  | -             | -   | -   |

आधार :- जिल्हा उपनिबंधक, सहकारी संस्था, रत्नागिरी.

तक्ता क्र. ६. १०

जिल्ह्यातील आदिवासी सहकारी संस्था मार्फत दिलेले पिके कर्ज [३१/३/१९९४] ला संपणा-या पिकां करिता.

जिल्हा :- रत्नागिरी.

[समये हजारांत]

| अ. क्र. | जिल्हा/तालुका | सकूप | अन्नधान्ये |     |        |                                     |      |     |       |                   |    |                 |
|---------|---------------|------|------------|-----|--------|-------------------------------------|------|-----|-------|-------------------|----|-----------------|
|         |               |      | गहू        | भात | ज्वारी | वर्गीय धाने<br>[ज्वारी, बाजरी, मका] | डाळी | इतर | कापूस | गळीताची<br>धान्ये | उस | ताग व<br>मेस्ता |
| १       | २             | ३    | ४          | ५   | ६      | ७                                   | ८    | ९   | १०    | ११                | १२ | १३              |
|         | जिल्हा बेरीज  |      |            |     |        |                                     |      |     |       |                   |    |                 |
| १]      | रत्नागिरी     |      |            |     |        |                                     |      |     |       |                   |    |                 |
| २]      | गुडागर        |      |            |     |        |                                     |      |     |       |                   |    |                 |
| ३]      | दापोली        |      |            |     |        |                                     |      |     |       |                   |    |                 |
| ४]      | मंडणगड        |      |            |     |        |                                     |      |     |       |                   |    |                 |
| ५]      | खेड           |      |            |     |        |                                     |      |     |       |                   |    |                 |
| ६]      | चिपळूण        |      |            |     |        |                                     |      |     |       |                   |    |                 |
| ७]      | संगमेश्वर     |      |            |     |        |                                     |      |     |       |                   |    |                 |
| ८]      | लाजा          |      |            |     |        |                                     |      |     |       |                   |    |                 |
| ९]      | राजापूर       |      |            |     |        |                                     |      |     |       |                   |    |                 |

जिल्ह्यात आदिवासी सहकारी संस्था नसल्याने या संस्थामार्फत दिलेल्या पिके कर्जाची माहिती "निरंक" आहे.

आधार :- जिल्हा उप निबंधक, सहकारी संस्था, रत्नागिरी.

तक्ता क्र. ६:११

जिल्ह्यातील बिगरशेती सहकारी पतसंस्थांचे कार्य ३१.३.९४ अखेर संपादना-या वर्षाकरिता

जिल्हा :- रत्नागिरी.

[समये हजारोंत]

| क्र. क्र. | प्रकार                      | संख्या | समासद | भाग<br>भांडवल | राखीव<br>व इतर<br>निधी | ठेवी समये | ठेवते<br>भांडवल | कर्ज   |        |        |       |
|-----------|-----------------------------|--------|-------|---------------|------------------------|-----------|-----------------|--------|--------|--------|-------|
|           |                             |        |       |               |                        |           |                 | अग्रिम | वसूल   | येणे   | धकीत  |
| १         | २                           | ३      | ४     | ५             | ६                      | ७         | ८               | ९      | १०     | ११     | १२    |
|           | <u>प्राथमिक सहकारी बँका</u> |        |       |               |                        |           |                 |        |        |        |       |
| १]        | नागरी बँका                  | ४      | ४७८२७ | १०१७८         | ३२०४८                  | २७४४८६    | ३६२६१०          | २०३०८५ | १११७३८ | १८०१४८ | २०४८२ |
| २]        | कर्मचारी पत्तेढी<br>आणि इतर | -      | -     | -             | -                      | -         | -               | -      | -      | -      | -     |
|           | <u>इतर बिगर पतसंस्था</u>    |        |       |               |                        |           |                 |        |        |        |       |
| १]        | नागरी बँका                  | -      | -     | -             | -                      | -         | -               | -      | -      | -      | -     |
| २]        | कर्मचारी पत्तेढी            | ६१     | ३४३०७ | ४३२३४         | २३७०२                  | १२२०१४    | ३७७०१४          | ३४८०७२ | २००७६३ | ३२७५३७ | २०३४  |
| ३]        | इतर [नागरी]                 | ६०     | २८३४२ | २४०२          | २७५७                   | १४४८१     | ४२१३१           | २५४०२  | १६२१६  | ३३४५३  | ५१५४  |

आधार :- जिल्हा उपनिबंधक सहकारी संस्था, रत्नागिरी.

तबत्ता क्र. ६.१२

जिल्ह्यातील जिल्हा आणि प्राथमिक पपन संस्थांचे कार्य [३१-३-१९९४ रोजी संपणा-या वर्षाकरिता]

जिल्हा :- रत्नागिरी.

[समये हजारात]

| अ. क्र. | जिल्हा/तालुका                               | संस्थांची संख्या | सभासदांची संख्या | खेळते भंडवल | खरेदीची किंमत |                         |               | विक्रीची किंमत      |               |       | कृषी उत्पादनाची विक्री |     |                |
|---------|---|------------------|------------------|-------------|---------------|-------------------------|---------------|---------------------|---------------|-------|------------------------|-----|----------------|
|         |   |                  |                  |             | कृषी उत्पादन  | शेतीच्या गरजेच्या वस्तू | उपभोग्य वस्तू | स्वतःचे मालक म्हणून | अडत्या म्हणून | संकुण | भात व तांदूळ           | गहू | इतर अन्नधान्ये |
| १       | २   | ३                | ४                | ५           | ६             | ७                       | ८             | ९                   | १०            | ११    | १२                     | १३  | १४             |
| १]      | जिल्हास्तरावरील संस्था मध्यवर्ती [मर्यादित] | १                | ५४               | ५६३१        | -             | २३०८                    | १८०८४         | २६४८७               | -             | २६४८७ | -                      | -   | -              |
| २]      | प्राथमिक पपन संस्था                         |                  |                  |             |               |                         |               |                     |               |       |                        |     |                |
|         | जिल्हा बेरीज                                | १५               | ७८३६             | १४२३०       | -             | २१५६८                   | २८३६०         | १४२०९               | -             | १४२०९ | -                      | -   | -              |
| १.      | रत्नागिरी                                   | ४                | ११२७             | ४००४        | -             | ४७९८                    | ९०६६          | १३७९५               | -             | १३७९५ | -                      | -   | -              |
| २.      | गुहागर                                      | १                | ४५२              | १२२९        | -             | ४७४५                    | ४७०५          | ८३७०                | -             | ८३७०  | -                      | -   | -              |
| ३.      | दापोली                                      | ३                | ३१६५             | २२९५        | -             | २०६३                    | २१८५          | १७४२६               | -             | १७४२६ | -                      | -   | -              |
| ४.      | मंडणगड                                      | १                | ११४              | ४७          | -             | -                       | -             | ४१८                 | -             | ४१८   | -                      | -   | -              |
| ५.      | खेड   | १                | ३२१              | १५२३        | -             | ४५७५                    | ९५२८          | ९९८९                | -             | ९९८९  | -                      | -   | -              |
| ६.      | चिपळूण                                      | २                | २२९७             | २६२७        | -             | ९८४०                    | २७२२          | २०४९७               | -             | २०४९७ | -                      | -   | -              |
| ७.      | संगमेश्वर                                   | -                | -                | -           | -             | -                       | -             | -                   | -             | -     | -                      | -   | -              |
| ८.      | लांजा                                       | १                | ४५४              | १७०१        | -             | ३९५                     | -             | १४००६               | -             | १४००६ | -                      | -   | -              |
| ९.      | राजापूर                                     | २                | १००६             | १५०४        | -             | ३१५२                    | १५४           | ९७०८                | -             | ९७०८  | -                      | -   | -              |

तक्ता क्र. ६.१२ [समाप्त]

| अ. क्र. | जिल्हा/तालुका                                   | कृषि उत्पादनाची विक्री [अडते व मालक म्हणून] |                |      |     |      | शेत्या आवश्यक वस्तूंची विक्री [अडते व मालक म्हणून] |        |             |     |       | उपभोग्य वस्तूंची एकूण विक्री |
|---------|---|---|----------------|------|-----|------|--|--------|-------------|-----|-------|------------------------------|
|         |   | कोपूस                                       | गळीताची धान्ये | डाळी | इतर | एकूण | खते  | बियाणे | कृषि अवजारे | इतर | एकूण  |                              |
| १       | २   | १५  | १६             | १७   | १८  | १९   | २०   | २१     | २२          | २३  | २४    | २५                           |
| १]      | जिल्हा स्तरावरील संस्था<br>अर्थादीत [मध्यवर्ती] | -   | -              | -    | -   | -    | २४०४   | -      | -           | -   | २४०४  | २४०८३                        |
| २]      | प्राथमिक पपन संस्था                             | -   | -              | -    | -   | -    | -  | -      | -           | -   | -     | -                            |
|         | जिल्हा बेरीज                                    | -   | -              | -    | -   | -    | ३५४६८  | ६७     | -           | -   | ३५५३५ | ५८६७४                        |
|         | १. रत्नागिरी                                    | -   | -              | -    | -   | -    | ४९७३   | -      | -           | -   | ४९७३  | ८८२२                         |
|         | २. गुहागर                                       | -   | -              | -    | -   | -    | ४८२३   | २५     | -           | -   | ४८४८  | ३५२२                         |
|         | ३. दापोली                                       | -   | -              | -    | -   | -    | २७२७   | -      | -           | -   | २७२७  | १४६९९                        |
|         | ४. मंडणगड                                       | -   | -              | -    | -   | -    | ४०६  | -      | -           | -   | ४०६   | १२                           |
|         | ५. खेड  | -   | -              | -    | -   | -    | ४७१०   | -      | -           | -   | ४७१०  | ५२७९                         |
|         | ६. चिखण   | -   | -              | -    | -   | -    | १०२२५  | ३२     | -           | -   | १०२४७ | १०२५०                        |
|         | ७. संगमेश्वर                                    | -   | -              | -    | -   | -    | -  | -      | -           | -   | -     | -                            |
|         | ८. लांजा  | -   | -              | -    | -   | -    | ४१११   | -      | -           | -   | ४१११  | ९८९५                         |
|         | ९. राजापूर                                      | -   | -              | -    | -   | -    | ३४९३   | २०     | -           | -   | ३५१३  | ६१९५                         |

आधार :- जिल्हा उपनिबंधक सहकारी संस्था, रत्नागिरी.



तक्ता क्र. ६.१३

जिल्ह्यातील उत्पादन संस्था आणि सामाजिक सेवा संस्थांचे कार्य [२१-३-९४ अखेर]

जिल्हा :- रत्नागिरी.

[सपथे हजारात]

| अ. क्र. | संस्थेचा प्रकार                 | संस्थांची संख्या | सभासदांची संख्या | भाग भांडवल | राखीव आणि इतर निधी | खेळते भांडवल |
|---------|---------------------------------|------------------|------------------|------------|--------------------|--------------|
| १       | २                               | ३                | ४                | ५          | ६                  | ७            |
| १]      | <u>उत्पादन संस्था</u>           |                  |                  |            |                    |              |
|         | १.१ साखर कारखाने                | १                | उ. ना.           | उ. ना.     | उ. ना.             | उ. ना.       |
|         | १.२ इतर श्रेती प्रक्रीया संस्था | -                | -                | -          | -                  | -            |
|         | १.३ विषकर संस्था                | ३                | ४८               | २२०        | ३                  | ७९०          |
|         | १.४ सुत गिरण्या                 | १                | उ. ना.           | उ. ना.     | उ. ना.             | उ. ना.       |
|         | १.५ इतर औद्योगिक संस्था         | ७१               | २१०२६०           | ४२७०       | ११९०               | २४६९०        |
|         | १.६ दुग्ध व्यवसाय संस्था        | १५०              | २११९७            | १२४०       | १४०००              | ९६१०         |
|         | १.७ दुग्ध व्यवसाय संघटना        | -                | -                | -          | -                  | -            |
|         | १.८ मत्स्यव्यवसाय संस्था        | ५८               | २१४८०            | १३४१५      | ८७५०               | ८००३०        |
|         | १.९ श्रेती संस्था               | १                | ५२               | ४          | -                  | ३५           |
|         | १.१० उपसा जलसिंचन संस्था        | ७                | २४०              | २०         | ३                  | ६२५          |
|         | १.११ वनकामगार संस्था            | -                | -                | -          | -                  | -            |
|         | १.१२ इतर                        | ३३               | १२६०             | २३०        | -                  | ११०९०        |
| २]      | <u>सामाजिक सेवा संस्था</u>      |                  |                  |            |                    |              |
|         | २.१ ग्राहक भांडार               | ४४               | २४७००            | ११८०       | ५७०                | ५१६०         |
|         | २.२ गृह निर्माण संस्था          | १०६              | ३४९०             | १४६०       | ९०                 | ३९५५०        |
|         | २.३ कामगार कंत्राटदार संस्था    | २१               | ६८०              | २८०        | ९५                 | २२१०         |
|         | २.४ परिवहन संस्था               | १                | १३               | १०         | -                  | २२           |
|         | २.५ इतर                         | २३               | १७०              | ४५         | -                  | ७५           |

आधार :- जिल्हा उपनिर्बंधक, सहकारी संस्था, रत्नागिरी.

जिल्ह्यातील उत्पादक संस्था आणि सामाजिक सेवा संस्था यांचे महत्वाचे कार्य

[३१-३-१९९४ अखेर]

जिल्हा :- रत्नागिरी.

| अ. क्र. | संस्थेचा प्रकार        | बाब                         | परिमाण     | समर्थन |
|---------|------------------------|-----------------------------|------------|--------|
| १       | २                      | ३                           | ४          | ५      |
| १]      | साखर कारखाने           | अ] गाळलेल्या असाचे वजन      | हजार टन    | -      |
|         |                        | ब] गाळलेल्या असाची किंमत    | लाख रु.    | -      |
|         |                        | क] उत्पादित साखरेचे वजन     | हजार टन    | -      |
|         |                        | ड] उत्पादित साखरेची किंमत   | लाख रु.    | -      |
| २]      | प्राथमिक सहकारी संस्था | अ] चालू भाग                 | संख्या     | -      |
|         |                        | ब] सुत खरेदी                | लाख रु.    | -      |
|         |                        | क] उत्पादन                  | -"         | -      |
|         |                        | ड] विक्री                   | -"         | -      |
| ३]      | सुत गिरण्या            | अ] त्यांची संख्या           | संख्या १०० | -      |
|         |                        | ब] उत्पादित सुत             | हजार टन    | -      |
| ४]      | इतर औद्योगिक संस्था    | अ] कच्चा माल खरेदी          | लाख रु.    | १६.६०  |
|         |                        | ब] उत्पादन                  | -"         | १०.१३  |
|         |                        | क] विक्री                   | -"         | १९.२४  |
| ५]      | दुग्ध व्यवसाय संस्था   | अ] खरेदीची किंमत            | -"         | ११०.५० |
|         |                        | ब] विक्रीची किंमत           | -"         | १२२.९८ |
| ६]      | दुग्ध व्यवसाय संघटना   | अ] खरेदीची किंमत            | -"         | -      |
|         |                        | ब] विक्रीची किंमत           | -"         | -      |
| ७]      | मत्स्यव्यवसाय संस्था   | अ] फळलेल्या माश्यांची किंमत | -"         | उ. ना. |
|         |                        | ब] विक्रीची किंमत           | -"         | उ. ना. |

तक्ता क्र. ६१४ [समाप्त]

| १   | २                             | ३  | ४                     | ५                          |
|-----|-------------------------------|--|-----------------------|----------------------------|
| ८]  | मत्स्यव्यवसाय केंद्रीय संस्था | अ] पकडलेल्या माशांची किंमत<br>ब] विक्रीची किंमत  | लाख रु.<br>--         | --<br>उ. ना.               |
| ९]  | शेती संस्था                   | अ] कसलेले क्षेत्र<br>ब] उत्पादन  | १०० हेक्टर<br>लाख रु. | --<br>=                    |
| १०] | उपसा सिंचन संस्था             | अ] मिळलेले क्षेत्र   | १०० हेक्टर            | ५७. ५०                     |
| ११] | वन कामगार संस्था              | अ] दिलेली कुपे<br>ब] वनोत्पादनाची किंमत  | संख्या<br>लाख रु.     | --<br>--                   |
| १२] | घाऊक गाऊक भांडारे             | अ] खरेदीची किंमत<br>ब] विक्रीची किंमत  | --<br>--              | १०. ११<br>७२. ५७           |
| १३] | प्राथमिक घाऊक भांडारे         | अ] खरेदीची किंमत<br>ब] विक्रीची किंमत  | --<br>--              | ८४. ७७<br>२६. ८१           |
| १४] | गृह नियमि                     | अ] बांधलेल्या घरांची किंवा गाळ्यांची संख्या  | संख्या                | १०७                        |
| १५] | कामगार कंत्राटदार संस्था      | अ] वर्षात हाती घेतलेली कामे<br>ब] हाती घेतलेल्या कामांची अंदाजे किंमत<br>क] दिलेली मजूरी | --<br>लाख रु.<br>--   | उ. ना.<br>२५. ६३<br>२३. ३८ |

आधार :- जिल्हा उप निबंधक सहाकारी संस्था, रत्नागिरी.

तक्ता क्र. ६. १५

नियंत्रित बाजारपेठांची तालुकावार माहिती [३१-३-१९९४] अखेर संपणारे वर्ष

जिल्हा :- रत्नागिरी

[परिमाण टनामध्ये, मूल्य हजार रुपयात]

| अ. क्र. | बाजारपेठेचे नांव | तालुका | बाजारपेठेचा प्रकार | बाजारपेठांची संख्या | वार्षिक आवक |       |        |       |        |       |        |       |
|---------|------------------|--------|--------------------|---------------------|-------------|-------|--------|-------|--------|-------|--------|-------|
|         |                  |        |                    |                     | भात         |       | तांदुळ |       | नागली  |       | वरी    |       |
| १       | २                | ३      | ४                  | ५                   | परिमाण      | मूल्य | परिमाण | मूल्य | परिमाण | मूल्य | परिमाण | मूल्य |
|         |                  |        |                    |                     | ६           | ७     | ८      | ९     | १०     | ११    | १२     | १३    |

उद्घोषित केलेल्या कृषि उत्पन्नाची उलाढाल होत नसल्याने ३१-३-१९९४ रोजी संपणा-या वर्षाची माहिती "निरंक" आहे.

आधार :- जिल्हा उप निबंधक, सहकारी संस्था, रत्नागिरी.

तक्ता क्र. ६. १६

जिल्ह्यातील सावकारांची संख्या आणि त्यांनी दिलेली कर्जे

३०-६-१९९४ अखेर संपणा-या वर्षासाठी

जिल्हा :- रत्नागिरी.

[रु. हजारात]

| अ. क्र. | जिल्हा/तालुका | सावकारांची संख्या | व्यापा-यांना दिलेली कर्जे | व्यापारी व्यतिरिक्त दिलेली कर्जे | एकूण |
|---------|---------------|-------------------|---------------------------|----------------------------------|------|
| १       | २             | ३                 | ४                         | ५                                | ६    |
|         | जिल्हा बेरीज  | २                 | -                         | ४५                               | ४५   |
| १]      | रत्नागिरी     | १                 | -                         | २५                               | २५   |
| २]      | गुडागर        | -                 | -                         | -                                | -    |
| ३]      | दापोली        | -                 | -                         | -                                | -    |
| ४]      | महणगड         | -                 | -                         | -                                | -    |
| ५]      | खेड           | -                 | -                         | -                                | -    |
| ६]      | चिपळूण        | -                 | -                         | -                                | -    |
| ७]      | संगमेश्वर     | -                 | -                         | -                                | -    |
| ८]      | लांजा         | -                 | -                         | -                                | -    |
| ९]      | राजापूर       | १                 | -                         | २०                               | २०   |

आधार :- जिल्हा उपनिबंधक, सहकारी संस्था, रत्नागिरी.

तक्ता क्र. ७. १

सामाजिक संस्थांमार्फत उपलब्ध असलेल्या सुविधांची तालुकावार माहिती १९९३ वर्षाकरिता

जिल्हा :- रत्नागिरी.

| जिल्हा/तालुका | संख्या         |              |                 |                               |                    |                | शाटांची संख्या |          |      | उपचार केलेले आंतर |          |      | उपचार केलेले बाह्य |          |      |
|---------------|----------------|--------------|-----------------|-------------------------------|--------------------|----------------|----------------|----------|------|-------------------|----------|------|--------------------|----------|------|
|               | रुग्णा-<br>लये | दवा-<br>खाने | प्रसूती<br>गृहे | प्राथमिक<br>आरोग्य<br>केंद्रे | डॉक्टर<br>व<br>वैज | परि-<br>चारिका | एकूण           | त्यापैकी |      | पुरुष             | स्त्रीया | मुले | पुरुष              | स्त्रीया | मुले |
|               |                |              |                 |                               |                    |                |                | स्त्रिया | मुले |                   |          |      |                    |          |      |
| १             | २              | ३            | ४               | ५                             | ६                  | ७              | ८              | ९        | १०   | ११                | १२       | १३   | १४                 | १५       | १६   |
| जिल्हा बेरीज  | १४             | ९            | ३               | ६७                            | १७९                | ६२७            | १२९३           | ५४८      | ५४३  | २३६               | १८८      | ७८   | २५६७               | ३१९२     | २३६४ |
| १] रत्नागिरी  | ४              | ३            | -               | ८                             | ५३                 | १५६            | ६६३            | १८७      | ४०२  | ११९               | ५९       | २२   | ५६२                | ५४९      | ५४६  |
| २] गुहागर     | १              | -            | -               | ५                             | १०                 | ४३             | ५४             | ३०       | १०   | ११                | १३       | ६    | २७०                | ३७७      | १७९  |
| ३] दापोली     | १              | -            | -               | ८                             | १६                 | ५९             | ६८             | ४२       | १६   | १४                | ११       | ३    | ११८                | १७८      | १४३  |
| ४] मंडपगड     | १              | १            | -               | ३                             | ६                  | २६             | २४             | १२       | ६    | ३                 | ६        | ४    | १२५                | १५६      | ९७   |
| ५] खेड        | १              | २            | १               | ८                             | १९                 | ६९             | १३०            | ८७       | २९   | २३                | १३       | १२   | ४१६                | ३३१      | २५८  |
| ६] चिमळण      | १              | २            | १               | ९                             | १८                 | ७८             | ७४             | ४६       | १८   | १३                | १५       | ४    | ३८३                | ६७०      | ४८४  |
| ७] संगमेश्वर  | २              | -            | -               | ११                            | २४                 | ९३             | १२६            | ६९       | २७   | १७                | १७       | ६    | २२२                | २६३      | १५१  |
| ८] लांजा      | १              | -            | -               | ६                             | १३                 | ४१             | ५४             | २४       | १२   | २०                | २९       | ५    | २४७                | ३४१      | २७५  |
| ९] राजापूर    | २              | १            | १               | ९                             | २०                 | ६२             | १००            | ५१       | २३   | १४                | २५       | १६   | २३१                | ३८७      | २३१  |

आधार :- १] जिल्हा आरोग्य अधिकारी, जिल्हा परिषद, रत्नागिरी  
२] अधिष्ठाता, मनोरुग्णालय, रत्नागिरी.

३] जिल्हा शल्य चिकित्सक, रत्नागिरी  
४] मुख्याधिकारी, नगरपरिषद [सर्व]

तक्ता क्र. ७. ३

नोंदणी केलेल्या जन्म मृत्युची संख्या १९९२ वर्षाकरिता

जिल्हा :- रत्नागिरी.

| अ. क्र. | तालुका    | एकूण<br>ग्रामीण<br>नागरी | नोंदलेल्या जन्मांची संख्या |          |      | नोंदलेल्या मृत्युंची संख्या |          |      | बाल मृत्युंची संख्या |          |      |
|---------|-----------|--------------------------|----------------------------|----------|------|-----------------------------|----------|------|----------------------|----------|------|
|         |           |                          | पुरुष                      | स्त्रिया | एकूण | पुरुष                       | स्त्रिया | एकूण | पुरुष                | स्त्रिया | एकूण |
| १       | २         | ३                        | ४                          | ५        | ६    | ७                           | ८        | ९    | १०                   | ११       | १२   |
| १]      | रत्नागिरी | एकूण                     | ३२५१                       | २८९३     | ६१४४ | १३४७                        | ९०७      | २२५४ | ६२                   | ३९       | १०१  |
|         |           | ग्रामीण                  | १५२१                       | १३१७     | २८३८ | ८४०                         | ५९८      | १४३८ | १८                   | ७        | २५   |
|         |           | नागरी                    | १७३०                       | १५७६     | ३३०६ | ५०७                         | ३०९      | ८१६  | ४४                   | ३२       | ७६   |
| २]      | गुहागर    | एकूण                     | १२७६                       | ११८१     | २४५७ | ५७८                         | ३९२      | ९७०  | ५                    | ४        | ९    |
|         |           | ग्रामीण                  | १२७६                       | ११८१     | २४५७ | ५७८                         | ३९२      | ९७०  | ५                    | ४        | ९    |
|         |           | नागरी                    | —                          | —        | —    | —                           | —        | —    | —                    | —        | —    |
| ३]      | दापोली    | एकूण                     | १३२७                       | १२६५     | २५९२ | ४९१                         | ३४४      | ८३५  | २                    | ६        | ८    |
|         |           | ग्रामीण                  | ६७७                        | ६७१      | १३४८ | ३६५                         | २७६      | ६४१  | १                    | ५        | ६    |
|         |           | नागरी                    | ६५०                        | ५९४      | १२४४ | १२६                         | ६८       | १९४  | १                    | १        | २    |
| ४]      | मंडणगड    | एकूण                     | ७५४                        | ६४६      | १४०० | २२३                         | १३८      | ३६१  | १                    | —        | १    |
|         |           | ग्रामीण                  | ७५४                        | ६४६      | १४०० | २२३                         | १३८      | ३६१  | १                    | —        | १    |
|         |           | नागरी                    | —                          | —        | —    | —                           | —        | —    | —                    | —        | —    |
| ५]      | खेड       | एकूण                     | २१८४                       | १९१९     | ४१०३ | ४९३                         | ३०४      | ७९७  | ९                    | १०       | १९   |
|         |           | ग्रामीण                  | १३८०                       | १२२०     | २६०० | ४४५                         | २७२      | ७१७  | ६                    | ६        | १२   |
|         |           | नागरी                    | ८०४                        | ६९९      | १५०३ | ४८                          | ३२       | ८०   | ३                    | ४        | ७    |

तक्ता क्र. ७. २ [समाप्त]

| १   | २            | ३       | ४     | ५     | ६     | ७    | ८    | ९    | १०  | ११ | १२  |
|-----|--------------|---------|-------|-------|-------|------|------|------|-----|----|-----|
| ६]  | चिखळ         | एकूण    | २५२७  | २२६७  | ४७८७  | ६८०  | ४३३  | १११२ | ३   | ३५ | ८   |
|     |              | ग्रामीण | १४२४  | १३४२  | २८३६  | ५०२  | ३२७  | ८२९  | २   | ४  | ६   |
|     |              | नागरी   | १०३३  | ९२८   | १९५१  | १७८  | १०५  | २८३  | १   | १  | २   |
| ७]  | संगमेश्वर    | एकूण    | २५२१  | २३५०  | ४८७१  | ९८५  | ६४६  | १६३१ | १०  | ८  | १८  |
|     |              | ग्रामीण | २५२१  | २३५०  | ४८७१  | ९८५  | ६४६  | १६३१ | १०  | ८  | १८  |
|     |              | नागरी   | —     | —     | —     | —    | —    | —    | —   | —  | —   |
| ८]  | लांजा        | एकूण    | ११७४  | ११७१  | २३४५  | ४४०  | २८६  | ७२६  | ९   | १  | १०  |
|     |              | ग्रामीण | ११७४  | ११७१  | २३४५  | ४४०  | २८६  | ७२६  | ९   | १  | १०  |
|     |              | नागरी   | —     | —     | —     | —    | —    | —    | —   | —  | —   |
| ९]  | राजापूर      | एकूण    | १८५१  | १६६०  | ३५११  | ६९६  | ४७५  | ११७१ | १३  | ९  | २२  |
|     |              | ग्रामीण | १४८९  | १३५९  | २८४८  | ६९६  | ४३०  | १०७६ | १०  | ८  | १८  |
|     |              | नागरी   | ३६२   | ३०१   | ६६३   | ५०   | ४५   | ९५   | ३   | १  | ४   |
| १०] | जिल्हा बेरीज | एकूण    | १६८६५ | १५३४५ | ३२२१० | ५९३३ | ३९२४ | ९८५७ | ११४ | ८३ | १९६ |
|     |              | ग्रामीण | १२२६६ | ११३५७ | २३५४३ | ५०२४ | ३३६५ | ८३८९ | ५४  | ४३ | ९७  |
|     |              | नागरी   | ४५७९  | ४०८८  | ८६६७  | ९०९  | ५५९  | १४६८ | ६०  | ३९ | ९९  |

आधार :- उपसंचालक आरोग्य संचालनालय, पुणे.



तक्ता क्र. ७. ३

विविध कारणानुसार मृत्युची संख्या १९९२ या वर्षाकरिता

जिल्हा :- रत्नागिरी.

| अ. क्र. | वर्ष | दिवसाप | पट्टी | पैवी | क्षय | न्युमोनिया | अमांश<br>अतिसार<br>गॅस्ट्रो | हृदय<br>विकार | विषमज्वर | कर्करोग | श्वसनक्रिये<br>संबंधिये<br>रोग | आत्म-<br>हत्या | अपघात | इतर<br>कारणे | एकूण |
|---------|------|--------|-------|------|------|------------|-----------------------------|---------------|----------|---------|--------------------------------|----------------|-------|--------------|------|
| १]      | १९९२ | -      | -     | -    | ३३८  | ३३         | ६०                          | ५२०           | ७        | १५८     | ४०८                            | २२             | २६४   | ८०४७         | ९८५७ |

आधार :- उपसंचालक, आरोग्य सेवा संचालनालय, पुणे.

तत्का क्र. ७. ४ [अ]

माता बालसंगोपन कार्यक्रमांतर्गत लस टोचणी.

जिल्हा :- रत्नागिरी.

वर्ष :- १९९३-९४

| अ. क्र. | जिल्हा/तालुका | ग्रामीण<br>नागरी<br>सकूप | त्रिगुणी लस<br>[तिसरा डोस<br>डी.पी.टी.] | पो.लिओ | बीसीजी | गोवर | द्विगुणी<br>[डी.टी.] | विषमज्वर | धनुवात लस |          |                   |
|---------|---------------|--------------------------|---|--------|--------|------|----------------------|----------|-----------|----------|-------------------|
|         |               |                          |   |        |        |      |                      |          | १० वर्षे  | १६ वर्षे | गरोदर<br>स्त्रिया |
| १       | २             | ३                        | ४                                       | ५      | ६      | ७    | ८                    | ९        | १०        | ११       | १२                |
| १]      | रत्नागिरी     | ग्रामीण                  | ४८७६                                    | ४८५२   | ४६९०   | ४३२५ | ४७०९                 | -        | ४४५५      | ५००६     | ४४७१              |
|         |               | नागरी                    | १६३५                                    | १६३५   | २२२६   | १६८० | ११३०                 | -        | ११९२      | १६२३     | १७८१              |
|         |               | सकूप                     | ६५११                                    | ६४८७   | ६९१६   | ६००५ | ५८३९                 | -        | ५६४७      | ६६२९     | ६२५२              |
| २]      | गुडागर        | ग्रामीण                  | ३३००                                    | ३२१८   | ३०००   | ३२९३ | २८६८                 | -        | २७०४      | २७१०     | ३३८७              |
|         |               | नागरी                    | -                                       | -      | -      | -    | -                    | -        | -         | -        | -                 |
|         |               | सकूप                     | ३३००                                    | ३२१८   | ३०००   | ३२९३ | २८६८                 | -        | २७०४      | २७१०     | ३३८७              |
| ३]      | दापोली        | ग्रामीण                  | ४५२३                                    | ४४३३   | ४६४८   | ४४३७ | ४३७०                 | -        | ३९८८      | ३९५३     | ४४११              |
|         |               | नागरी                    | -                                       | -      | -      | -    | -                    | -        | -         | -        | -                 |
|         |               | सकूप                     | ४५२३                                    | ४४३३   | ४६४८   | ४४३७ | ४३७०                 | -        | ३९८८      | ३९५३     | ४४११              |
| ४]      | मंडणगड        | ग्रामीण                  | १७५७                                    | २७२१   | १८७१   | १८६९ | १४१४                 | -        | १५७८      | १२६५     | १४७४              |
|         |               | नागरी                    | -                                       | -      | -      | -    | -                    | -        | -         | -        | -                 |
|         |               | सकूप                     | १७५७                                    | २७२१   | १८७१   | १८६९ | १४१४                 | -        | १५७८      | १२६५     | १४७४              |
| ५]      | खेड           | ग्रामीण                  | ४६८६                                    | ४७०३   | ४७९६   | ४६२८ | ३७८२                 | -        | ३९९७      | ३८३१     | ४५३५              |
|         |               | नागरी                    | ७०९                                     | ७०९    | ६३८    | ५२२  | १९९                  | -        | १९९       | २१३      | ७१४               |
|         |               | सकूप                     | ५३९५                                    | ५४१२   | ५४३४   | ५१५० | ३९८१                 | -        | ४१९६      | ४०४४     | ५२४९              |

तक्ता क्र. ७. ४ [अ] [समाप्त]

| १  | २           | ३       | ४     | ५     | ६     | ७     | ८     | ९ | १०    | ११    | १२    |
|----|-------------|---------|-------|-------|-------|-------|-------|---|-------|-------|-------|
| ६] | चिपळूण      | ग्रामीण | ५२५५  | ५८८०  | ६०६६  | ५८१५  | ४२२६  | - | ४७३५  | ४७४०  | ६०६६  |
|    |             | नागरी   | ११२४  | ११२४  | १३२८  | ८८२   | २०    | - | ६२६   | ४३७   | १०३८  |
|    |             | एकूण    | ७०७९  | ७००४  | ७४६४  | ६७०४  | ५०८६  | - | ५३६१  | ५१७७  | ७१०४  |
| ७] | संगमेश्वर   | ग्रामीण | ५१३५  | ५०७५  | ५१७७  | ४८२९  | ५५४०  | - | ४७७९  | ५००३  | ४७७५  |
|    |             | नागरी   | -     | -     | -     | -     | -     | - | -     | -     | -     |
|    |             | एकूण    | ५१३५  | ५०७५  | ५१७७  | ४८२९  | ५५४०  | - | ४७७९  | ५००३  | ४७७५  |
| ८] | लांजा       | ग्रामीण | २८१५  | ३७९७  | २८२६  | २६६९  | २५९५  | - | २६०३  | २४३१  | २७७७  |
|    |             | नागरी   | -     | -     | -     | -     | -     | - | -     | -     | -     |
|    |             | एकूण    | २८१५  | ३७९७  | २८२६  | २६६९  | २५९५  | - | २६०३  | २४३१  | २७७७  |
| ९] | राजापूर     | ग्रामीण | ४३३८  | ४२३३  | ४२६७  | ४०५६  | ४२४८  | - | ४४३१  | ३४१४  | ३५८९  |
|    |             | नागरी   | ३०४   | ३०४   | २५६   | ३०७   | २१५   | - | ३२३   | २३८   | १७५   |
|    |             | एकूण    | ४६४२  | ४५३७  | ४५२३  | ४३६३  | ४४६३  | - | ४७५४  | ३६५२  | ३७६४  |
|    | जिल्हा एकूण | ग्रामीण | ३७३८५ | ३७६०२ | ३७३४१ | ३५९९० | ३४५२२ | - | ३३२७० | ३२३५३ | ३५४८८ |
|    |             | नागरी   | ३७७२  | ३७७२  | ४५१८  | ३३२८  | १६३४  | - | २३४०  | २५११  | ३७०८  |
|    |             | एकूण    | ४११५७ | ४१३७४ | ४१८५९ | ३९३१८ | ३६१५६ | - | ३५६१० | ३४८६४ | ३९१९६ |

आधार:- जिल्हा आरोग्य अधिकारी, जिल्हा परिषद, रत्नागिरी.

तक्ता क्र. ७. ४ [ब]

पटकी लस टोचपी विषयक आकडेवारी [१९९३ वर्षाकरिता]

जिल्हा :- रत्नागिरी.

| अ. क्र. | जिल्हा/तालुका | एकूण<br>ग्रामीण<br>नागरी | पटकी लस टोचपी            |
|---------|---------------|--------------------------|--------------------------|
| १       | २             | ३                        | ४                        |
|         | जिल्हा एकूण   | एकूण<br>ग्रामीण<br>नागरी | ६८४८७<br>६८४२१<br>६६     |
| १]      | रत्नागिरी     | एकूण<br>ग्रामीण<br>नागरी | १२५७७<br>१२५११<br>६६     |
| २]      | गुहागर        | एकूण<br>ग्रामीण<br>नागरी | ३६८८<br>३६८८<br>-        |
| ३]      | दापोली        | एकूण<br>ग्रामीण<br>नागरी | ११२५७<br>११२५७<br>-      |
| ४]      | मंडपगड        | एकूण<br>ग्रामीण<br>नागरी | ३५४०<br>३५४०<br>-        |
| ५]      | खेड           | एकूण<br>ग्रामीण<br>नागरी | १४२३७<br>१४२३७<br>उ. ना. |
| ६]      | चिम्बूष       | एकूण<br>ग्रामीण<br>नागरी | ८२४१<br>८२४१<br>उ. ना.   |
| ७]      | संगमेश्वर     | एकूण<br>ग्रामीण<br>नागरी | ८५५४<br>८५५४<br>-        |
| ८]      | लांजा         | एकूण<br>ग्रामीण<br>नागरी | ३५६६<br>३५६६<br>-        |
| ९]      | राजापूर       | एकूण<br>ग्रामीण<br>नागरी | २८२७<br>२८२७<br>उ. ना.   |

आधार:- जिल्हा आरोग्य अधिकारी, रत्नागिरी [जिल्हा वार्षिक]

जिल्ह्यातील कुटुंब नियोजन केंद्राची संख्या [ ३१. ३. १९९४ रोजी ]

जिल्हा :- रत्नागिरी.

| अ. क्र. | जिल्हा/<br>तालुका | एकूण<br>ग्रामीण<br>नागरी | ३१ मार्च<br>रोजी<br>अस्तित्वा<br>केंद्राची<br>संख्या | निर्बिजीकरण केलिल्यांची संख्या |                        |      | एकूण<br>पध्दती<br>[ आय. यु.<br>सी. डी.<br>संख्या | जननक्षम<br>जोडण्यांची<br>संख्या |
|---------|-------------------|--------------------------|--|--------------------------------|------------------------|------|--|---------------------------------|
|         |                   |                          |  | पुरुष<br>नसंबंदी               | स्त्रियांची<br>नसंबंदी | एकूण |  |                                 |
| १       | २                 | ३                        | ४  | ५                              | ६                      | ७    | ८  |                                 |
|         | जिल्हा बेरीज      | एकूण                     | ७१   | २५०                            | ८८३६                   | ९०८६ | ८७३७   | ४३९७१                           |
|         |                   | ग्रामीण                  | ६८   | २४६                            | ८०२२                   | ८२६८ | ७९४४   | ३९९२३                           |
|         |                   | नागरी                    | ३  | ४                              | ८१४                    | ८१८  | ७९३  | ४०४८                            |
| १]      | रत्नागिरी         | एकूण                     | ९  | ३९                             | १३३८                   | १३७७ | १६४५   | ८८१६                            |
|         |                   | ग्रामीण                  | ८  | ३९                             | ९३८                    | ९७७  | ११३४   | ४७३८                            |
|         |                   | नागरी                    | १  | —                              | ४००                    | ४००  | ५११  | ४०४८                            |
| २]      | गुहागर            | एकूण                     | ५  | ३१                             | ७९३                    | ८२४  | ७२४  | ३५३०                            |
|         |                   | ग्रामीण                  | ५  | ३१                             | ७९३                    | ८२४  | ७२४  | ३७३०                            |
|         |                   | नागरी                    | —  | —                              | —                      | —    | —  | —                               |
| ३]      | दापोली            | एकूण                     | ८  | २१                             | १०१३                   | १०३४ | ९५२  | ५५०२                            |
|         |                   | ग्रामीण                  | ८  | २१                             | १०१३                   | १०३४ | ९५२  | ५५०२                            |
|         |                   | नागरी                    | —  | —                              | —                      | —    | —  | —                               |
| ४]      | मंडणगड            | एकूण                     | ३  | १५                             | २९२                    | ३०७  | २८२  | १७०१                            |
|         |                   | ग्रामीण                  | ३  | १५                             | २९२                    | ३०७  | २८२  | १७०१                            |
|         |                   | नागरी                    | —  | —                              | —                      | —    | —  | —                               |
| ५]      | वेड               | एकूण                     | ९  | २०                             | ११९७                   | १२१७ | ९९८  | ४८९४                            |
|         |                   | ग्रामीण                  | ९  | २०                             | १११४                   | ११३४ | ९६३  | ४८९४                            |
|         |                   | नागरी                    | —  | —                              | ८३                     | ८३   | ३५   | उ. ना.                          |
| ६]      | चिपळूण            | एकूण                     | १०   | १८                             | १६१२                   | १६३० | १४५५   | ५५२४                            |
|         |                   | ग्रामीण                  | ९  | १६                             | १३५९                   | १३७५ | १२७३   | ५५२४                            |
|         |                   | नागरी                    | १  | २                              | २५३                    | २५५  | १८२  | उ. ना.                          |
| ७]      | संगमेश्वर         | एकूण                     | ११   | ७५                             | १२००                   | १२७५ | ११६७   | ५९००                            |
|         |                   | ग्रामीण                  | ११   | ७५                             | १२००                   | १२७५ | ११६७   | ५९००                            |
|         |                   | नागरी                    | —  | —                              | —                      | —    | —  | —                               |
| ८]      | लांजा             | एकूण                     | ६  | ३०                             | ५९७                    | ६१७  | ६५९  | २६४७                            |
|         |                   | ग्रामीण                  | ६  | २०                             | ५९७                    | ६१७  | ६५२  | २६४७                            |
|         |                   | नागरी                    | —  | —                              | —                      | —    | —  | —                               |
| ९]      | राजापूर           | एकूण                     | १०   | ११                             | ७९४                    | ८०५  | ८५५  | ५२५७                            |
|         |                   | ग्रामीण                  | ९  | ९                              | ७१६                    | ७२५  | ७९०  | ५२५७                            |
|         |                   | नागरी                    | १  | २                              | ७८                     | ८०   | ६५   | उ. ना.                          |

आधार:- जिल्हा आरोग्य अधिकारी, जिल्हा परिषद, रत्नागिरी.

तक्ता क्रमांक ८.१

१९९१ च्या जनगणनेनुसार तालुकावार साक्षरता

जिल्हा :- रत्नागिरी.

| अ. क्र. | जिल्हा / तालुका | सकूण<br>गा.मिण<br>नागरी | साक्षरांची संख्या [हजारात] |          |      | साक्षरतेची टक्केवारी |          |       |
|---------|-----------------|-------------------------|----------------------------|----------|------|----------------------|----------|-------|
|         |                 |                         | पुरुष                      | स्त्रिया | सकूण | पुरुष                | स्त्रिया | सकूण  |
| १       | २               | ३                       | ४                          | ५        | ६    | ७                    | ८        | ९     |
|         | जिल्हा बेरीज    | सकूण                    | ४४४                        | ३७५      | ८१९  | ७६.६४                | ५१.६१    | ६२.७० |
|         |                 | गा.मिण                  | ३८९                        | ३२९      | ७१८  | ७५.०४                | ४९.३३    | ६०.५७ |
|         |                 | नागरी                   | ५४                         | ४६       | १००  | ९०.४५                | ७७.२५    | ८३.९० |
| १]      | रत्नागिरी       | सकूण                    | ८२                         | ६६       | १४८  | ८०.७०                | ५८.०७    | ६८.६२ |
|         |                 | गा.मिण                  | ५९                         | ४८       | १०७  | ७७.७२                | ५७.७६    | ६४.१५ |
|         |                 | नागरी                   | २३                         | १९       | ४१   | ८९.६४                | ७८.०९    | ८४.०१ |
| २]      | गुहागर          | सकूण                    | ३१                         | २७       | ५८   | ७३.३४                | ४४.९९    | ५६.५७ |
|         |                 | गा.मिण                  | ३१                         | २७       | ५८   | ७३.३४                | ४४.९९    | ५६.५७ |
|         |                 | नागरी                   | —                          | —        | —    | —                    | —        | —     |
| ३]      | दापोली          | सकूण                    | ४९                         | ४४       | ९३   | ७६.०२                | ५०.४६    | ६१.४३ |
|         |                 | गा.मिण                  | ४१                         | ३६       | ७७   | ७३.८९                | ४७.४५    | ५८.५३ |
|         |                 | नागरी                   | ८                          | ७        | १६   | ८८.३५                | ७४.२५    | ८१.२५ |
| ४]      | मंडपगड          | सकूण                    | १८                         | १७       | ३५   | ७६.२१                | ५१.९९    | ५७.५१ |
|         |                 | गा.मिण                  | १८                         | १७       | ३५   | ७६.२१                | ५१.९९    | ५७.५१ |
|         |                 | नागरी                   | —                          | —        | —    | —                    | —        | —     |

१९९१

तक्ता क्र. ८.१ [समाप्त]

| १  | २         | ३       | ४  | ५  | ६   | ७     | ८     | ९     |
|----|-----------|---------|----|----|-----|-------|-------|-------|
| ५] | खेड       | स्कूण   | ५३ | ४४ | ९७  | ७७.१४ | ५५.६६ | ६३.६८ |
|    |           | ग्रामिण | ४८ | ४० | ८८  | ७५.९३ | ५०.९५ | ६२.०९ |
|    |           | नागरी   | ५  | ४  | ८   | ९२.७२ | ८०.८६ | ८६.८६ |
| ६] | चिखूप     | स्कूण   | ७८ | ६३ | १४१ | ७९.७५ | ५५.५६ | ६६.७७ |
|    |           | ग्रामिण | ६३ | ५० | ११३ | ७७.२३ | ५१.८१ | ६३.४२ |
|    |           | नागरी   | १५ | १३ | २८  | ९२.१९ | ७७.४७ | ८४.८१ |
| ७] | संगमेश्वर | स्कूण   | ५६ | ४९ | १०५ | ७३.५१ | ४९.२४ | ५९.८४ |
|    |           | ग्रामिण | ५६ | ४९ | १०५ | ७३.५१ | ४९.२४ | ५९.८४ |
|    |           | नागरी   | -  | -  | -   | -     | -     | -     |
| ८] | लाजा      | स्कूण   | २८ | २३ | ५१  | ७१.०० | ४५.४५ | ५६.५९ |
|    |           | ग्रामिण | २८ | २३ | ५१  | ७१.०० | ४५.४५ | ५६.५९ |
|    |           | नागरी   | -  | -  | -   | -     | -     | -     |
| ९] | राजापुर   | स्कूण   | ४९ | ४३ | ९२  | ७५.१४ | ४८.९२ | ६०.१३ |
|    |           | ग्रामिण | ४५ | ४० | ८५  | ७४.०९ | ४५.५८ | ५८.८२ |
|    |           | नागरी   | ४  | ३  | ७   | ९०.६७ | ७४.५३ | ८२.३६ |

टीप :- आढे पुर्वाकात के याने देरजा जुळणास नाहीत.

आधार :- जनगणना १९९१.

तक्ता क्र. ८.२

शैक्षणिक संस्था, शिक्षकांची संख्या व विद्यार्थ्यांची संख्या १९९२-९३

जिल्हा :- रत्नागिरी.

| अ. क्र. | शैक्षणिक संस्थेचा प्रकार                            | संस्थांची संख्या | शिक्षक         |                | विद्यार्थ्यांची संख्या |
|---------|---|------------------|----------------|----------------|------------------------|
|         |   |                  | एकूण           | पुत्रशिक्षित   |                        |
| १       | २   | ३                | ४              | ५              | ६                      |
| अ]      | पूर्व प्राथमिक शाळा                                 | ६०६              | ६३० [ ६२५ ]    | २०१ [ १९६ ]    | १७३१४                  |
| ब]      | प्राथमिक शाळा                                       |                  |                |                |                        |
|         | १] एक शिक्षिकी शाळा                                 | ३३९              | ३३६ [ ४८ ]     | ३२८ [ ४६ ]     | ८६०६                   |
|         | २] कनिष्ठ प्राथमिक शाळा                             | ११५५             | २४९६ [ २८७ ]   | २३९४ [ २४३ ]   | ६३१३४                  |
|         | ३] उच्च प्राथमिक शाळा                               | १०८८             | ५८१५ [ २५६२ ]  | ५६२६ [ २४६३ ]  | १६२१८४                 |
|         | एकूण प्राथमिक [ १ ते ३ ]                            | २५८२             | ८६४७ [ ३६०४ ]  | ८३४८ [ ३४५२ ]  | २३३९२४                 |
| क]      | माध्यमिक शाळा                                       | २१२              | २१७१ [ ४६२ ]   | २१२१ [ ४५० ]   | ५४१२२                  |
| ड]      | उच्च माध्यमिक शाळा                                  | ३६               | १०३६ [ २१५ ]   | १०१५ [ २१५ ]   | ३०६७३                  |
| इ]      | सामान्य शिक्षणाचे महाविद्यालय [कला/शास्त्र/वाणिज्य] | ६                | २३४ [ ४१ ]     | उ. ना.         | ७२५९                   |
|         | एकूण  | ३४४२             | १२७०८ [ ४२५४ ] | ११६८५ [ ४३१३ ] | ३४३२२२                 |

टीप :- कंसातील आकडे स्त्री शिक्षकांची संख्या दर्शवितात.

आधार :- शिक्षण संचालनालय, महाराष्ट्र राज्य, पुणे.



तक्ता क्र. ८.३

प्राथमिक व  
पूर्व प्राथमिक महाविद्यालयातील विद्यार्थ्यांची स्तर निहाय संख्या व मागासवर्गीय विद्यार्थ्यांची वर्गवारी [वर्ष १९९२-९३]

जिल्हा :- रत्नागिरी.

[३०.९.१९९२ रोजीची स्थिती]

| अ. क्र. | शैक्षणिक स्तर       | संस्थेतील विद्यार्थ्यांची संख्या |      |          |        |          |       |                                |      | एकूण   |        |
|---------|---------------------|----------------------------------|------|----------|--------|----------|-------|--------------------------------|------|--------|--------|
|         |                     | पूर्व प्राथमिक                   |      | प्राथमिक |        | माध्यमिक |       | सामान्य शिक्षणाची महाविद्यालये |      | एकूण   | मुली   |
|         |                     | एकूण                             | मुली | एकूण     | मुली   | एकूण     | मुली  | एकूण                           | मुली |        |        |
| १]      | पूर्व प्राथमिक      | १७३१४                            | ८५५४ | —        | —      | —        | —     | —                              | —    | १७३१४  | ८५५४   |
| २]      | इयत्ता १ ते ४       | —                                | —    | १६६२४३   | ८१८१९  | —        | —     | —                              | —    | १६६२४३ | ८१८१९  |
| ३]      | इयत्ता ५ ते ७       | —                                | —    | ६७६८१    | ३१७२७  | २७५२०    | १२०७९ | —                              | —    | २५२०१  | ४३८०६  |
| ४]      | इयत्ता ८ ते १०      | —                                | —    | —        | —      | ५२६१०    | १८३८२ | —                              | —    | ५२६१०  | १८३८२  |
| ५]      | इयत्ता ११ ते १२     | —                                | —    | —        | —      | ४६६५     | १७६५  | ३५९५                           | १५४२ | ८२६०   | ३३०५   |
| ६]      | उच्च माध्यमिक नंतरे | —                                | —    | —        | —      | —        | —     | ३६६४                           | १६२२ | ३६६४   | १६२२   |
|         | एकूण                | १७३१४                            | ८५५४ | २३३२२४   | ११३५४६ | ८४७९५    | ३२२२६ | ७२५९                           | ३२३४ | ३४३२९२ | १५७५६० |



तक्ता क्र. ८.३ [समाप्त]

| अ. क्र. | शैक्षणिक स्तर      | मागासवर्गीय विद्यार्थ्यांची संख्या |       |                |      |                 |       |                  |        |
|---------|--------------------|------------------------------------|-------|----------------|------|-----------------|-------|------------------|--------|
|         |                    | अनुसूचित जाती                      |       | अनुसूचित जमाती |      | इतर मागासवर्गीय |       | एकूण मागासवर्गीय |        |
|         |                    | एकूण                               | मुली  | एकूण           | मुली | एकूण            | मुली  | एकूण             | मुली   |
| १       | २                  | १३                                 | १४    | १५             | १६   | १७              | १८    | १९               | २०     |
| १]      | पूर्व प्राथमिक     | १४१७                               | ७१५   | १०९            | ४८   | १०३५२           | ५१८३  | ११८७८            | ५९४६   |
| २]      | इयत्ता १ ते ४      | १६०४८                              | ७८७३  | ११३३           | ४७४  | १०११४८          | ४९६४६ | ११८३२९           | ५७९९३  |
| ३]      | इयत्ता ५ ते ७      | ८८५६                               | ४०२६  | ४८१            | १९९  | ५४०४६           | २४४४३ | ६३३८३            | २८६६८  |
| ४]      | इयत्ता ८ ते १०     | ५१०४                               | १८५२  | २१६            | ६२   | २६१७९           | ८०१२  | ३१४९९            | ९९२६   |
| ५]      | इयत्ता ११ ते १२    | ९१६                                | २८३   | १६             | ६    | ३९५५            | १४९९  | ४८८७             | १७८८   |
| ६]      | उच्च माध्यमिक नंतर | २३४                                | ८६    | ५              | —    | ९००             | ३८१   | ११३९             | ४६७    |
|         | ए कू ष             | ३२५७५                              | १४८३५ | १९६०           | ७८९  | १९६५८०          | ८९१६४ | २३१११५           | १०४७८८ |

आधार :- शिक्षण संचालनालय, महाराष्ट्र राज्य, पुणे.

तक्ता क्र. ८. ४

इतर प्रकारच्या शैक्षणिक संस्था [वर्ष १९९२-९३]

जिल्हा :- रत्नागिरी.

[३०. ९. १९९२ अखेर]

| अ. क्र. | संस्थेचा प्रकार                  | संस्थांची संख्या | विद्यार्थ्यांची संख्या |      |                |      |                       |      |                        |      |                        |      |      |      | शिक्षक |        |
|---------|----------------------------------|------------------|------------------------|------|----------------|------|-----------------------|------|------------------------|------|------------------------|------|------|------|--------|--------|
|         |                                  |                  | अनुसूचित जाती          |      | अनुसूचित जमाती |      | इतर मागास-वर्गीय जाती |      | एकूण मागास-वर्गीय जाती |      | बिगर मागास-वर्गीय जाती |      | एकूण |      | एकूण   | स्त्री |
|         |                                  |                  | एकूण                   | मुली | एकूण           | मुली | एकूण                  | मुली | एकूण                   | मुली | एकूण                   | मुली | एकूण | मुली |        |        |
| १       | २                                | ३                | ४                      | ५    | ६              | ७    | ८                     | ९    | १०                     | ११   | १२                     | १३   | १४   | १५   | १६     | १७     |
| १]      | शिक्षण विषयक पक्की महाविद्यालय x | ३                | २४                     | ४    | ६              | —    | ७३                    | २२   | १०३                    | २६   | १३६                    | ५५   | २३१  | ८१   | २७     | ५      |
| २]      | विधी, पक्की महाविद्यालय          | १                | —                      | —    | —              | —    | —                     | —    | —                      | —    | ३६                     | ३    | ३६   | ३    | ५      | —      |
| ३]      | वैद्यकीय महाविद्यालय             | —                | —                      | —    | —              | —    | —                     | —    | —                      | —    | —                      | —    | —    | —    | —      | —      |
| ४]      | आयुर्वेदीक महाविद्यालय           | —                | —                      | —    | —              | —    | —                     | —    | —                      | —    | —                      | —    | —    | —    | —      | —      |
| ५]      | अभियांत्रिकी महाविद्यालय         | —                | —                      | —    | —              | —    | —                     | —    | —                      | —    | —                      | —    | —    | —    | —      | —      |
| ६]      | इतर:- अ] तंत्रनिकेतन *           | ३                | ५२                     | —    | १२             | —    | २०१                   | ११   | २६५                    | ११   | ७३८                    | ४५   | १००३ | ५६   | ४६     | —      |
|         | ब] आयटीआय                        | ७                | ३५                     | ५    | १              | ५    | ५११                   | ३९   | ५४७                    | ३९   | ६९०                    | ३८   | १२३७ | ७७   | १०९    | ४      |
|         | क] डी. एड.                       | ६                | १०४                    | ४०   | ३८             | ११   | ३४१                   | १३०  | ३५०                    | १०८  | ३२८                    | १६३  | ६७८  | २७१  | ४८     | १४     |
|         | ड] जी. सी. डी.                   | —                | —                      | —    | —              | —    | —                     | —    | —                      | —    | —                      | —    | —    | —    | —      | —      |

टीप:- x यामध्ये बी. एड. आणि बी. पी. एड. महाविद्यालयांचा समावेश आहे, \* बाब क्र. ६ मधील अ बाबीची १९९२-९३ ची माहिती उपलब्ध न झाल्याने १९८७-८८ या वर्षाची माहिती देण्यात आली आहे.

आधार :- शिक्षण संचालनालय, महाराष्ट्र राज्य, पुणे.

तक्ता क्र. ८.५

आर्थिक दृष्ट्या मागासलेल्यांना मिळणारी मोफत शिक्षणाची सवलत

जिल्हा :- रत्नागिरी.

[वर्ष १९९२-९३]

| वर्ष    | लाभधारकांची संख्या |   |              |              |          |                       |            |       | प्रत्यक्ष खर्च<br>[रु. हजारत] |
|---------|--------------------|---|--------------|--------------|----------|-----------------------|------------|-------|-------------------------------|
|         | माध्यमिक           | कनिष्ठ<br>मंडा विद्यालय<br>[११ वी व<br>१२ वी] | उच्च. शिक्षण | अभियांत्रिकी | वैद्यकीय | इतर<br>मंडा विद्यालये | इतर संख्या | एकूण  |                               |
| १९९२-९३ | ३७९९४              | ३१३०  | १६०५         | —            | —        | १०                    | १०१४       | ४३७५३ | १८४३                          |

आधार :- शिक्षण संचालनालय, महाराष्ट्र राज्य, पुणे.

तक्ता क्र. ८. ६

प्राथमिक शिक्षणावरील खर्च [१९९२-९३ वर्षांकरिता]

जिल्हा :- रत्नागिरी.

[समर्थे हजारत]

| अ. क्र. | यंत्रणा                                 | योजनेतर |  |         |        | योजनांतर्गत |  |         |       | एकूण   |  |         |        |
|---------|---|---------|--|---------|--------|-------------|--|---------|-------|--------|--|---------|--------|
|         |   | आवर्ती  | बांधकाम-<br>अनुदाना-<br>व्यतिरिक्त<br>अनावर्ती<br>खर्च | बांधकाम | एकूण   | आवर्ती      | बांधकाम-<br>अनुदाना-<br>व्यतिरिक्त<br>अनावर्ती<br>खर्च | बांधकाम | एकूण  | आवर्ती | बांधकाम-<br>अनुदाना-<br>व्यतिरिक्त<br>अनावर्ती<br>खर्च | बांधकाम | एकूण   |
| १       | २                                       | ३       | ४  | ५       | ६      | ७           | ८  | ९       | १०    | ११     | १२   | १३      | १४     |
| १]      | जिल्हापरिषद                             | ३२४९५४  | -  | -       | ३२४९५४ | १००२३       | -  | -       | १००२३ | ३३४९७७ | -  | -       | ३३४९७७ |
| २]      | नगरपरिषद                                | -       | ९३७५   | -       | ९३७५   | -           | -  | -       | -     | -      | ९३७५   | -       | ९३७५   |
| ३]      | कटक मंडळ                                | -       | -  | -       | -      | -           | -  | -       | -     | -      | -  | -       | -      |
| ४]      | महानगरपालिका                            | -       | -  | -       | -      | -           | -  | -       | -     | -      | -  | -       | -      |
| ५]      | इतर खर्च [बांधकाम<br>अनुदाना व्यतिरिक्त | -       | -  | -       | -      | -           | -  | -       | -     | -      | -  | -       | -      |
|         | एकूण                                    | ३२४९५४  | ९३७५   | -       | ३२४३२९ | १००२३       | -  | -       | १००२३ | ३३४९७७ | ९३७५   | -       | ३४४३५२ |

टीप :- नगरपरिषदेची रकमा ४ मधील माहीती अनावर्ती खर्च व आवर्ती खर्च अशी वेगवेगळी फोड उपलब्ध नसल्याने अनावर्ती खर्चात रकमेत दाखविलेले आहे.

आधार :- शिक्षण संचालनालय, महाराष्ट्र राज्य, पुणे.

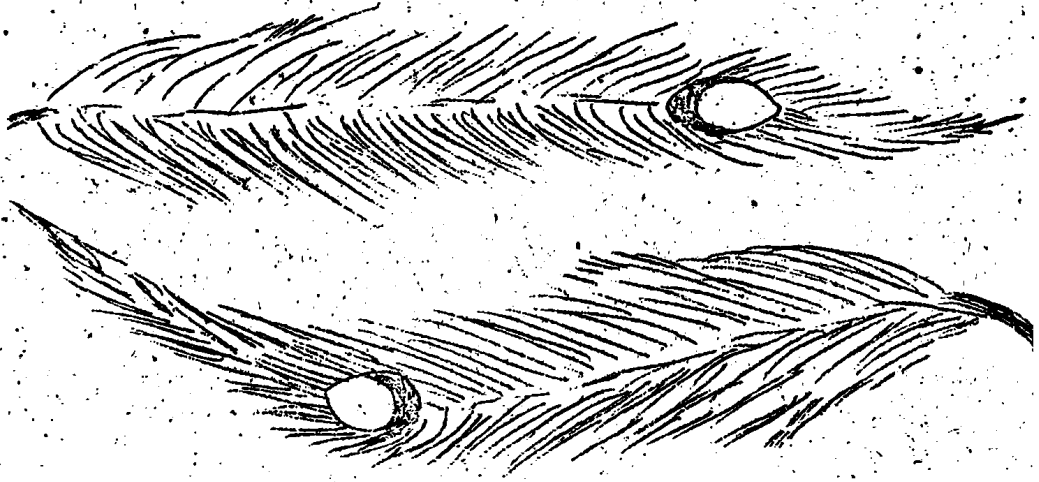
तक्ता क्र. ८. ७

जिल्ह्यातील व्यवसाय वर्ग शिक्षण [कनिष्ठ महाविद्यालये] व तांत्रिक शाळा

[सातवी ते दारावी] वर्ष १९९३-९४

| अ. क्र. | बाब                   | प्रमाण | त्मशिल<br>[१९९३-९४] |
|---------|-----------------------|--------|---------------------|
| १       | २                     | ३      | ४                   |
| १]      | शाळांची संख्या        | संख्या | २१                  |
| २]      | <u>पटावरील संख्या</u> |        |                     |
|         | अ] मुलगे              | संख्या | २४७८                |
|         | ब] मुला               | "      | ४१२                 |
|         | एकूण [अ + ब]          | "      | २८९०                |
|         | एकूण खर्च संपात       | रुपये  | ६३९२२४३             |

आधार:- जिल्हा व्यवसाय शिक्षण व प्रशिक्षण अधिकारी, रत्नागिरी.



तक्ता क्र. ८.८

जिल्ह्यातील प्रौढ शिक्षण केंद्रे [१९९३-९४ वर्षांकरिता]

जिल्हा :- रत्नागिरी.

| अ. क्र. | तालुका    | प्रौढ शिक्षण केंद्र संख्या | दहावरील उमेदवारीची संख्या |
|---------|-----------|----------------------------|---------------------------|
| १       | २         | ३                          | ४                         |
| १       | रत्नागिरी | -                          | २२१४३                     |
| २       | गुडागर    | -                          | १८६६८                     |
| ३       | दापोली    | -                          | २३८४३                     |
| ४       | मंडणगड    | -                          | ९२५४                      |
| ५       | खेड       | -                          | २०४१८                     |
| ६       | चिम्बूप   | -                          | २३८४३                     |
| ७       | संगमेश्वर | -                          | २५२३६                     |
| ८       | लांजा     | -                          | १४३५९                     |
| ९       | राजापूर   | -                          | २०७४३                     |
|         | एकूण      | -                          | १७८५०७                    |

टीप :- रत्नागिरी जिल्ह्यामध्ये जानेवारी, ९२ पासून प्रौढ शिक्षण वर्ग बंद करण्यात आले असून एप्रिल, ९२ पासून जिल्ह्यामध्ये संपूर्ण साक्षरता आंदोलन कार्यक्रम सुरू आहे. त्यामुळे रकाना ३ मधील प्रौढ शिक्षण केंद्र संख्या [१९९३-९४] देता येत नाही. संपूर्ण साक्षरता कार्यक्रमामध्ये सहभागि झालेल्या प्रौढांची माहिती रकाना ४ मध्ये देण्यात आली आहे.

आधार :- जिल्हा प्रौढ शिक्षण अधिकारी, रत्नागिरी.

तक्ता क्र. ८.९

शिक्षकांकरिता प्रशिक्षण [१९९२-९३]

जिल्हा :- रत्नागिरी.

| अ. क्र. | बाब   | परिमाण | वर्ष<br>[३०.९.९२ अखेर] |
|---------|---|--------|------------------------|
| १       | २   | २      | ४                      |
| १]      | <u>शिक्षकांकरिता प्रशिक्षण संस्थांची संख्या</u> |        |                        |
|         | अ] पदवीधर                                       | संख्या | ३                      |
|         | ब] पदवीपूर्व                                    | संख्या | ६                      |
|         | क] शाळास्तर                                     | संख्या | —                      |
| २]      | <u>पटावरील संख्या</u>                           |        |                        |
|         | अ] पदवीस्तर                                     | संख्या | २३९                    |
|         | ब] पदवीपूर्व स्तर                               | संख्या | ७९६                    |
|         | क] शाळास्तर                                     | संख्या | —                      |
| ३]      | <u>एकूण खर्च</u>                                |        |                        |
|         | अ] पदवीस्तर                                     | रुपये  | उपलब्ध नाही.           |
|         | ब] पदवीपूर्व स्तर                               | रुपये  | —"                     |
|         | क] शाळास्तर                                     | रुपये  | —"                     |

आधार :- शिक्षण संचालनालय, महाराष्ट्र राज्य पुणे.



तक्ता क्रमांक २-१ [अ]

रेल्वे मार्गाची संख्या

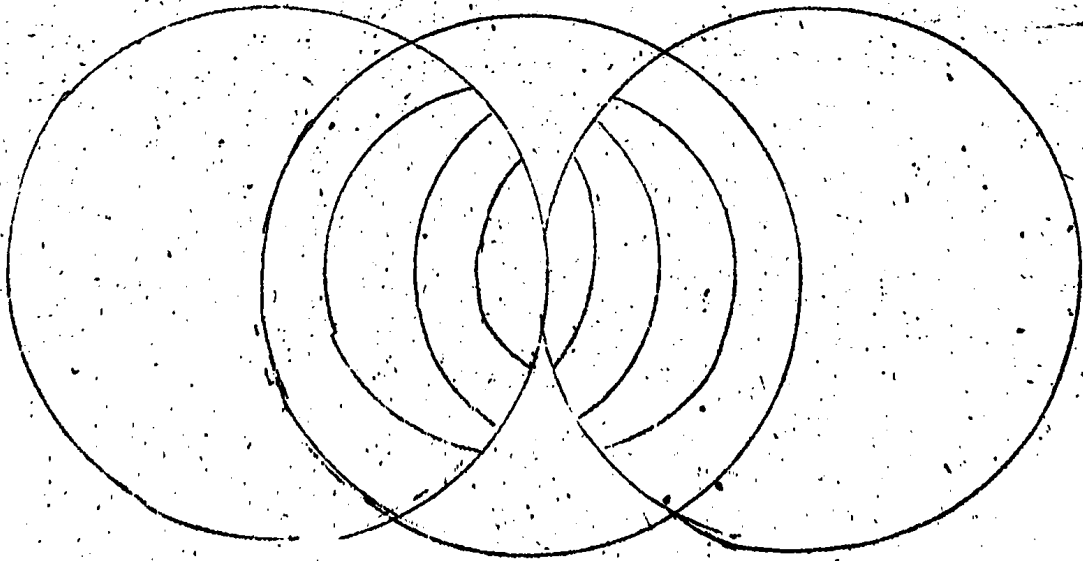
३१ मार्च १९९४ वर्षाअखेर

जिल्हा :- रत्नागिरी.

| अ.क्र.            | रेल्वेचा मार्ग                | लांबी किलोमीटर मध्ये<br>[३१/३/१९९४ अखेर] |
|-------------------|-------------------------------|--|
| १.                | खेड-चिमळण-संगमेश्वर-रत्नागिरी | ९९                                       |
| एकूण रेल्वे लांबी |                               | ९९                                       |

आधार :- भारतीय रेल्वे, कॉकण रेल्वे कॉर्पोरेशन लि.,  
रत्नागिरी [दक्षिण].

टीप :- रेल्वे मार्गाची काम पुगतीपथावर आहे. काम अध्याप  
पर्यंत झालेले नाही.



तक्ता क्र. ९. १[ब]

रेल्वे स्थानकाची तालुकावार यादी [३१.३.१९९४ या दिवशीची]

जिल्हा :- रत्नागिरी.

| अ. क्र. | तालुका    | रेल्वे स्थानकाचे नांव | रेल्वेचा प्रकार | रेल्वेचे क्षेत्र विभाग |
|---------|-----------|-----------------------|-----------------|------------------------|
| १       | २         | ३                     | ४               | ५                      |
| १.      | खेड       | आंजणी                 | बॉडगेज          | कोकण रेल्वे            |
| २.      | चिपळूण    | चिपळूण रोड            | "               | रत्नागिरी              |
| ३.      | चिपळूण    | कास्थे                | "               | [उत्तर] विभाग          |
| ४.      | चिपळूण    | सावडा                 | "               |                        |
| ५.      | संगमेश्वर | आरवली                 | "               |                        |
| ६.      | संगमेश्वर | संगमेश्वर रोड         | "               |                        |
| ७.      | रत्नागिरी | उध्दी                 | "               |                        |
| ८.      | रत्नागिरी | भोके                  | "               |                        |

टीप :- कोकण रेल्वेचे काम प्रगतीपथावर असून काम अद्याप पूर्ण झालेले नाही.

आधार :- भारतीय रेल्वे, कोकण रेल्वे कॉर्पोरेशन लि., रत्नागिरी.

तक्ता क्र. २.२

प्रकार व पृष्ठभाग यानुसार रस्त्यांची लांबी [३१ मार्च १९९४ अखेर]

जिल्हा :- रत्नागिरी.

[लांबी कि.मी. मध्ये]

| अ. क्र. | वर्गीकरण               | बीगर नगरपालिका रस्ते |                |                | नगरपालिका हद्दीतील रस्ते |
|---------|------------------------|----------------------|----------------|----------------|--------------------------|
|         |                        | सार्वजनिक बांधकाम    | जिल्हा परिषद   | एकूण           |                          |
| १       | २                      | ३                    | ४              | ५              | ६                        |
|         | <u>प्रकारानुसार</u>    |                      |                |                |                          |
| १]      | राष्ट्रीय महामार्ग     | २१३.००               | —              | २१३.००         | —                        |
| २]      | प्रमुख राज्य महामार्ग  | २१९.५०               | ३८.००          | २५७.५०         | —                        |
| ३]      | राज्य महामार्ग         | ६३९.५०               | —              | ६३९.५०         | —                        |
| ४]      | प्रमुख जिल्हा रस्ते    | ६१७.००               | ६४६.००         | १२६३.००        | —                        |
| ५]      | इतर जिल्हा रस्ते       | ३०.००                | ११७३.००        | ११९३.००        | ७०.९७                    |
| ६]      | ग्रामीण रस्ते          | —                    | १७३९.०६        | १७३९.००        | —                        |
| ७]      | योजनेतर रस्ते          | —                    | —              | —              | —                        |
|         | <u>एकूण</u>            | <u>१७०९.००</u>       | <u>३५९६.००</u> | <u>५३०५.००</u> | <u>७०.९७</u>             |
|         | <u>पृष्ठ भागानुसार</u> |                      |                |                |                          |
| १]      | सिमेंट कोंक्रीट        | —                    | —              | —              | —                        |
| २]      | डांबरी                 | १४६९.००              | ५४८.००         | २०१७.००        | ४२.९७                    |
| ३]      | खडीचे                  | २३३.००               | २४४३.००        | २६७६.००        | १३.००                    |
| ४]      | मुरमी                  | ७.००                 | ६०५.००         | ६१२.००         | —                        |
| ५]      | इतर                    | —                    | —              | —              | १५.००                    |
|         | <u>एकूण</u>            | <u>१७०९.००</u>       | <u>३५९६.००</u> | <u>५३०५.००</u> | <u>७०.९७</u>             |

आधार :- १] अधिष्ठाक अभियंता, सार्वजनिक बांधकाम मंडळ, रत्नागिरी.

२] मुख्याधिकारी, न.प. रत्नागिरी.

तक्ता क्र. ९३

वापरात असलेल्या मोटार वाहनांची संख्या १९९३-९४

जिल्हा :- रत्नागिरी.

| अ. क्र. | बाब                              | ३१/३/१९९४ पर्यन्त |
|---------|----------------------------------|-------------------|
| १       | २                                | ३                 |
| १.      | मोटार सायकल/स्कूटर               | २०५१०             |
| २.      | मोटारी/जीपस                      | ४२१३              |
| ३.      | टॅक्सी कॅप्स                     | १०८               |
| ४.      | स्वयंचलित रिक्शा                 | ४२३१              |
| ५.      | स्टेज कॅरिजेस                    |                   |
|         | १] डिझेलवर चालणा-या              | ५८८               |
|         | २] पेट्रोलवर चालणा-या            | —                 |
| ६.      | मालमोटार                         |                   |
|         | अ] खाजगी वाहने                   |                   |
|         | १] डिझेलवर चालणारी               | —                 |
|         | २] पेट्रोलवर चालणारी             | —                 |
|         | ब] सार्वजनिक वाहने               |                   |
|         | १] डिझेलवर चालणारी               | ४०१३              |
|         | २] पेट्रोलवर चालणारी             | ४३८               |
| ७.      | सुगणवाहीका                       | ५३                |
| ८.      | शाळेच्या बसेस                    | १७                |
| ९.      | खाजगी सेवा देणारी वाहने [अनुमान] | १०३               |
| १०.     | जोड वाहने [ट्रेलर]               | १९४               |
| ११.     | ट्रॅक्टर्स                       | १८२               |
| १२.     | इतर                              | ५०                |
|         | ए कू प                           | ३४९००             |

आधार :- प्रादेशिक परिवहन अधिकारी, प्रादेशिक परिवहन कार्यालय, ठाणे.

तक्ता क्र. ९४

महाराष्ट्र राज्य मार्गपरिवहन महामंडळाची प्रवासी वाहतूक आकडेवारी सन १९९३-९४

जिल्हा :- रत्नागिरी.

| अ. क्र. | उपक्रमाचे नांव  | व्यवहारीक मार्गाची संख्या | मार्गाची एकूण लांबी [कि. मी.] | मार्गाची सरासरी लांबी [कि. मी.] | वर्षातील अस्तित्वात असलेल्या बसगाड्यांची संख्या | रस्त्यावर धावणा-या बसगाड्यांची दैनिक सरासरी संख्या | प्रवाश्यांची दैनिक सरासरी [लाखात] | वाडतुलीमुळे वर्षात मिळविलेले उत्पन्न [रु. हजार] | दर प्रवाशांमागे मिळालेले सरासरी उत्पन्न [पैसे/प्रवासी] |
|---------|---|---------------------------|-------------------------------|---------------------------------|---|--|-----------------------------------|---|--|
| १       | २   | ३                         | ४                             | ५                               | ६   | ७  | ८                                 | ९   | १०   |
| १.      | महाराष्ट्र रा. मा. प. महामंडळ रत्नागिरी, विभाग रत्नागिरी. | ८७०                       | ४६५६६.८४                      | ५३.५३                           | ५८९   | ५०७  | २.१०                              | ४९०२२१  | ६४०  |

आधार:- विभागीय नियंत्रक महाराष्ट्र राज्य मार्ग परिवहन महामंडळ, रत्नागिरी.

तक्ता क्र. २. ५

महत्वाच्या रस्त्यावरील वाहतूक गणना

जिल्हा :- रत्नागिरी.

[गणनेचा कालावधी मे १९९३]

| अ. क्र.  | गणना स्थानाचे ठिकाण |                   | पुढील भागाचा प्रकार | रस्त्याची जलद गती वाहने |                        |          |           |                          |      |                          | मंजगती वाडने |              |      |
|--|---------------------|-------------------|---------------------|-------------------------|------------------------|----------|-----------|--------------------------|------|--------------------------|--------------|--------------|------|
|  | लांबी [कि. मी.]     | जवळपासचे शहर/खेडे |                     | हंदी [मीटर]             | मोटारी जीप्स व व्हॅन्स | बसगाड्या | मालगाड्या | मोटारी सायकली व स्कूजर्स | एकूण | जनावरां-कडून ओढली जाणारी | सायकली       | इतर [रिक्शा] | एकूण |
| १  | २                   | ३                 | ४                   | ५                       | ६                      | ७        | ८         | ९                        | १०   | ११                       | १२           | १३           | १४   |
| मुंबई-कोकण गोवा रोल राष्ट्रीय मंडामार्ग क्र. १७                  |                     |                   |                     |                         |                        |          |           |                          |      |                          |              |              |      |
| १]   | १५४/३               | कोशेली            | डांबरी              | ७.००                    | १०४२                   | २७०      | १६२४      | २६२                      | ३८९८ | —                        | २            | १            | ३    |
|  | २५६/२               | धामणी             | "                   | ७.००                    | १५०२                   | २०१      | १२७१      | ७४०                      | ४४१४ | ३                        | ७४           | १८           | ९५   |
|  | ३३३/०               | वाकेड             | "                   | ६.५०                    | ५८४                    | ५११      | ५९६       | २०७                      | १८९८ | १३                       | १७           | ८१           | १११  |
| रत्नागिरी-सोलापूर-नागपूर रोल प्रमुख राज्य मंडामार्ग क्र. ३       |                     |                   |                     |                         |                        |          |           |                          |      |                          |              |              |      |
| २]   | २०/०                | डातखंबा           | "                   | ३.७०                    | १४८४                   | ४४०      | १२१०      | ८७०                      | ४००४ | २१                       | २१           | —            | ४२   |
|  | ३१/०                | पाली              | "                   | ३.७०                    | ६२२                    | ८९       | ९२४       | ३६७                      | २००२ | २८३                      | १४७          | —            | ४३०  |
|  |                     | साखरपा            | "                   | —                       | ९५१                    | १२४      | ११८५      | ४७१                      | २७३१ | ३६८                      | १४९          | —            | ५१७  |
| बोर्डी-ठाणे-न्हावा-शेवा रेवस शिरोज सावर्ण सागरी मंडामार्ग क्र. ४ |                     |                   |                     |                         |                        |          |           |                          |      |                          |              |              |      |
| ३]   | १/०                 | बुरोंडी फाटा      | "                   | ३.७०                    | २७३                    | ३२       | ६५        | २१८                      | ५८८  | २१५                      | ९०           | —            | १०५  |
|  | १०/०                | आटगाव             | खनीचा               | ३.६६                    | ७७                     | १७       | ५९        | ७०                       | २२३  | ६८                       | ९५           | —            | १६३  |

४  
४५६

तक्ता क्र. २.५ [चालू]

| १  | २         | ३                     | ४                 | ५    | ६   | ७  | ८   | ९   | १०  | ११ | १२  | १३ | १४  |
|--|-----------|-----------------------|-------------------|------|-----|----|-----|-----|-----|----|-----|----|-----|
| ३]   | मुढे चालू |                       |                   |      |     |    |     |     |     |    |     |    |     |
|  | ०/०       | असुद                  | डांबरी            | ३.७० | ५५३ | ४१ | १३७ | २४० | २७१ | ६४ | १६२ | -  | २३३ |
|  | ३/६००     | रानवी                 | "-                | ३.७० | ४८  | २८ | ४८  | ४५  | १६२ | १७ | २३  | ३  | ४३  |
|  | ३/८००     | पालशेत                | "-                | ३.७० | २१३ | २२ | ११८ | १६४ | ५२४ | १० | १०६ | ६  | १२२ |
| <u>पाचर ल-सावरी फाटा-शिंगवण आंबवणे इतर जिल्हा मार्ग क्र. १</u> |           |                       |                   |      |     |    |     |     |     |    |     |    |     |
| ४]   | ०/०       | सावरीफाटा             | खडीचा व<br>डांबरी | ३.७० | २२  | ६  | २२  | १८  | ८२  | ९  | ३   | ५  | १७  |
| <u>केळशी-मांदवली-देव्हारे रस्ता इतर जिल्हा मार्ग क्र. २</u>    |           |                       |                   |      |     |    |     |     |     |    |     |    |     |
| ५]   | १५/४००    | केळशी                 | डांबरी            | ३.७० | ६७  | २० | ३२  | १०२ | २३५ | ३५ | ६१  | -  | २६  |
| <u>कुंभळे-लाटवण इतर जिल्हा मार्ग क्र. ३</u>                    |           |                       |                   |      |     |    |     |     |     |    |     |    |     |
| ६]   | ०/०       | कुंभळे स्ट. टी<br>शेड | खडीचा व<br>डांबरी | ३.७० | ७१  | २६ | ५०  | ३०  | १७७ | २८ | १७  | १२ | ६४  |
| <u>केळशी-देवळी-वेलवी-बांदा-तिवरे रोड महामार्ग क्र. ५</u>       |           |                       |                   |      |     |    |     |     |     |    |     |    |     |
| ७]   | २५/०      | वेलवी                 | खडीचा             | ३.७५ | ४३  | ९  | ५२  | ५४  | १६५ | १८ | ३८  | -  | ५६  |
| <u>दापोली-सारंग-कळंबट-अडखोल रोड महामार्ग क्र. ६</u>            |           |                       |                   |      |     |    |     |     |     |    |     |    |     |
| ८]   | ७/०       | बांध-तिवरे            | खडीचा व<br>डांबरी | ३.७५ | ६५  | १६ | ४५  | ५२  | १७८ | ३५ | ६२  | -  | १०४ |

तक्ता क्र. २-५ [चालू]

| १   | २     | ३          | ४                  | ५  | ६   | ७   | ८   | ९   | १०   | ११  | १२  | १३ | १४  |
|-----|-------|------------|--------------------|--|-----|-----|-----|-----|------|-----|-----|----|-----|
|     |       |            |                    | खेड-आंबये-शिवथर-जाशने-सोवेली रोड जिल्हा मंडासार्ग क्र. ८ |     |     |     |     |      |     |     |    |     |
| ९]  | १/०   | चिकाले     | डांबरी             | ३.७०   | ३६८ | २६  | ५६  | ८१  | ५३१  | १३  | २५५ | -  | २६८ |
|     |       |            |                    | खोशी-मांवे-वडीवती जिल्हा मंडासार्ग क्र. १०               |     |     |     |     |      |     |     |    |     |
| १०] | ०/०   | खोशी       | खोशी व<br>डांबरी   | ३.७०   | १३  | २८  | ४८  | ३६  | २०५  | ३१  | ३९  | २४ | ९४  |
|     |       |            |                    | खेड-आंबवली-धिरमणी जिल्हा मंडासार्ग क्र. ११               |     |     |     |     |      |     |     |    |     |
| ११] | ०/२०० | वेरघलो     | डांबरी             | ३.७०   | १०१ | २२  | ८७  | ४९  | २५९  | १८  | ४८  | ४६ | ११२ |
|     |       |            |                    | खेड-खोपाली ते जिल्हा हद्द जिल्हा मंडासार्ग क्र. १३       |     |     |     |     |      |     |     |    |     |
| १२] | १/०   | वेरल       | "                  | ३.७०   | ३४९ | ५०  | ९६  | १३१ | ६२६  | २४  | २०० | -  | २२४ |
|     |       |            |                    | खेड-आंबवली-धिरमणी जिल्हा मंडासार्ग क्र. ११               |     |     |     |     |      |     |     |    |     |
| १३] | ०/४०० | भरणे       | "                  | ३.७०   | ५१३ | ५५  | २०४ | ३१६ | १०८८ | २१९ | ४५२ | -  | ६७८ |
|     |       |            |                    | वाकवली-ऊन्डवरे-फावरे जिल्हा मंडासार्ग क्र. १५            |     |     |     |     |      |     |     |    |     |
| १४] | २/४०० | डेवली      | खोशीचा             | ३.७०   | ६३९ | १४७ | २६६ | ३१९ | १०७१ | १०३ | २३५ | -  | ३३८ |
|     |       |            |                    | चिंधर-बडिरवली-भंडवडे-दाभोळ जिल्हा मंडासार्ग क्र. १६      |     |     |     |     |      |     |     |    |     |
| १५] | ०/०   | मुतेरीफाटा | खोशीचा व<br>डांबरी | ३.७०   | ५१५ | ४४  | २०१ | १८७ | ९४७  | २५  | १०० | -  | २५  |

१-६५४



तक्ता क्र. २. ५ [चालू]

| १   | २     | ३       | ४  | ५     | ६   | ७  | ८   | ९   | १०  | ११ | १२  | १३  | १४  |
|-----|-------|---------|--|-------|-----|----|-----|-----|-----|----|-----|-----|-----|
|     |       |         | <u>सेवणी-गुडे जिल्हा मुडासार्ग क्र. १७</u>                 |       |     |    |     |     |     |    |     |     |     |
| १६] | ०/०   | डेवाली  | खडीचा व<br>डांबरी  | ३. ७० | ९८  | १४ | १८२ | ५७  | ३५८ | ४८ | ४२  | १०७ | १२७ |
|     |       |         | <u>चिपळूण-कादवली-चोरवणे जिल्हा मुडासार्ग क्र. १९</u>       |       |     |    |     |     |     |    |     |     |     |
| १७] | ११/०  | कादवली  | डांबरी   | ३. ७० | ११६ | ३३ | १०० | १०७ | ३५७ | ६८ | २०८ | -   | २७६ |
|     |       |         | <u>पिंपरी-कळवणे-नांदीवसे जिल्हा मुडासार्ग क्र. २०</u>      |       |     |    |     |     |     |    |     |     |     |
| १८] | ९/०   | कळवणे   | "  | ३. ७० | २६२ | ५८ | २७४ | ३२३ | ९२४ | ४३ | ४०७ | -   | ४५० |
|     |       |         | <u>कोटे-करंबवणे जिल्हा मुडासार्ग क्र. २१</u>               |       |     |    |     |     |     |    |     |     |     |
| १९] | ७/०   | करंबवणे | "  | ३. ७० | ९७  | १८ | ६९  | ८६  | २७० | ११ | ५१  | ११  | ७३  |
|     |       |         | <u>गणेशखिंड-भोस-कापरे-मालपोली जिल्हा मुडासार्ग क्र. २२</u> |       |     |    |     |     |     |    |     |     |     |
| २०] | ७/०   | भोस     | "  | ३. ७५ | ३८  | १२ | ५२  | ३२  | १३४ | ३६ | ६४  | -   | १०० |
|     |       |         | <u>चिखली-कास-पांगरी जिल्हा मुडासार्ग क्र. २३</u>           |       |     |    |     |     |     |    |     |     |     |
| २१] | ५/०   | निंगुड  | खडीचा  | ३. ७५ | ४०  | २५ | ५१  | ३८  | १५४ | १४ | ३४  | -   | ४८  |
|     |       |         | <u>चिखली-कोतक-आबलोली जिल्हा मुडासार्ग क्र. २४</u>          |       |     |    |     |     |     |    |     |     |     |
| २२] | ५/२०० | पांगरी  | डांबरी   | ३. ७० | १७८ | १९ | १०० | १०६ | ४०३ | ३२ | ३६  | ४   | ७२  |

तक्ता क्र. २५ [आबू]

| १   | २     | ३              | ४              | ५  | ६   | ७  | ८   | ९   | १०  | ११ | १२  | १३ | १४  |
|-----|-------|----------------|----------------|--|-----|----|-----|-----|-----|----|-----|----|-----|
|     |       |                |                | बोन्याजेटी-पिंपरी-कोतक-मार्गता स्थाने, जिल्हा महासार्ग क्र. २६ |     |    |     |     |     |    |     |    |     |
| २३] | ८/०   | बोन्याफाटा     | डांबरी         | ३. ७०  | १२८ | १३ | ११४ | ९४  | ३४९ | ३  | ३४  | २  | ३९  |
|     |       |                |                | डेवली-उमरठ-उन्हाळे-रामपूर जिल्हा महासार्ग क्र. २७              |     |    |     |     |     |    |     |    |     |
| २४] | १/०   | गुडे           | "              | ३. ७०  | ३४  | १७ | २७  | २४  | १०२ | ३० | ५९  | -  | ८९  |
|     |       |                |                | मार्गता स्थाने-कमुंडी-डांबरी-आबीटगाव जिल्हा महासार्ग क्र. २८   |     |    |     |     |     |    |     |    |     |
| २५] | १/०   | मार्गता स्थाने | "              | ३. ७०  | ३४  | १६ | २६  | ३०  | १०६ | ३२ | ५७  | -  | ८९  |
|     |       |                |                | गणेशखिंड-सावर्डे-दुर्गेवाडी-कुठरे जिल्हा महासार्ग क्र. २९      |     |    |     |     |     |    |     |    |     |
| २६] | १३/४० | सावर्डे        | डांबरी व खडीचा | ३. ७०  | ४७७ | २५ | ७४  | ३०४ | ८८० | १८ | ४४३ | -  | ४६१ |
|     |       |                |                | असुडे-कुठरे-पांचांबे कोडे-भरणे जिल्हा महासार्ग क्र. ३०         |     |    |     |     |     |    |     |    |     |
| २७] | ०/०   | असुडे          | डांबरी         | ३. ७०  | १२८ | १० | ८२  | ४३  | २६३ | ३५ | ६९  | -  | १०४ |
|     |       |                |                | आरवली-माखजन-डिंगणो-संगमेश्वर जिल्हा महासार्ग क्र. ३१           |     |    |     |     |     |    |     |    |     |
| २८] | ९/०   | आरवली          | "              | ३. ७०  | ३९९ | ४० | ८१  | १७० | ६९० | ८  | ९२  | -  | १०० |
|     |       |                |                | आबीटगाव-वरेली-तोडली-जिल्हा महासार्ग क्र. ३२                    |     |    |     |     |     |    |     |    |     |
| २९] | २/०   | वहाळ           | खडीचा          | ३. ७०  | ४४  | २८ | ५५  | ६४  | १९१ | ९० | ७०  | -  | ९०  |

तक्ता क्र. ९. ५. [चालू]

| १   | २     | ३         | ४                 | ५   | ६    | ७  | ८   | ९   | १०   | ११ | १२  | १३  | १४  |
|-----|-------|-----------|-------------------|---|------|----|-----|-----|------|----|-----|-----|-----|
|     |       |           |                   | धाफे-गणपतीपुणे जिल्हा महासार्ग क्र. ३४            |      |    |     |     |      |    |     |     |     |
| ३०] | ७/०   | नेवरेफाटा | डांबरी            | ३. ७०   | ६२२  | ३२ | ७५  | १८२ | ११८  | -  | -   | -   | -   |
|     |       |           |                   | तिवराड-वेतोशी-पिंजणे जिल्हा महासार्ग क्र. ३६      |      |    |     |     |      |    |     |     |     |
| ३१] | ६/२०० | वेतोशी    | खडोचा             | ३. ७०   | ६८   | ६  | २९  | ५४  | १५७  | ११ | ९   | -   | २०  |
|     |       |           |                   | रत्नागिरी-मिरजोळे-वांद्री जिल्हा महासार्ग क्र. ३७ |      |    |     |     |      |    |     |     |     |
| ३२] | २/०   | मिरजोळे   | खडोचा व<br>डांबरी | ३. ७०   | १२०  | ५८ | ४४  | १०७ | ३९२  | -  | २९  | -   | २९  |
|     |       |           |                   | देवळे-मेधी-देवसख जिल्हा महासार्ग क्र. ४५          |      |    |     |     |      |    |     |     |     |
| ३३] | १६/०  | देवळे     | खडोचा व<br>डांबरी | ३. ७०   | १६३  | १७ | ११८ | ९९  | ३९६  | ८१ | १२९ | -   | २१० |
|     |       |           |                   | तुर-कडेवई-कंधारती जिल्हा महासार्ग क्र. ३८         |      |    |     |     |      |    |     |     |     |
| ३४] | ०/५०० | तुर       | डांबरी            | ३. ७०   | १२४८ | ४० | २४  | ४७२ | १७८४ | २  | १८५ | -   | १८७ |
|     |       |           |                   | संगमेश्वर-नायरी जिल्हा महासार्ग क्र. ३९           |      |    |     |     |      |    |     |     |     |
| ३५] | १/२१० | कतजा      | "                 | ३. ७०   | ३७८  | ६१ | ६८  | २०६ | ७१३  | २७ | १५० | -   | १७७ |
|     |       |           |                   | चिपळूण-धामणंद-धोरवणे जिल्हा महासार्ग क्र. १९      |      |    |     |     |      |    |     |     |     |
| ३६] | २७/०  | धामणंद    | खडोचा             | ३. ७०   | ३६   | २५ | ४५  | ४७  | १५३  | -  | ३४  | १०६ | १४० |

तक्ता क्र. ९. ५ [आलू]

| १   | २               | ३          | ४     | ५   | ६   | ७  | ८  | ९  | १०  | ११ | १२  | १३ | १४  |
|-----|-----------------|------------|-------|---|-----|----|----|----|-----|----|-----|----|-----|
|     |                 |            |       | देवडी-उमराठ-रामपूर, जिल्हा मंडासार्ग क्र. २७          |     |    |    |    |     |    |     |    |     |
| ३७] | १/०             | गुंडे      | खडीडा | ३. ७०   | ३४  | १७ | २७ | २४ | १०२ | ३० | ५२  | ३० | ११२ |
|     |                 |            |       | भाउथे-फणतोप-निसरु जिल्हा मंडासार्ग क्र. ५०            |     |    |    |    |     |    |     |    |     |
| ३८] | ४/०             | लावंगणवाडी | डापरी | ३. ७०   | ५२  | ५३ | ६१ | ६५ | २३१ | ५  | ३७  | —  | ४२  |
|     |                 |            |       | व्हेल-रिंगणे-जवळेर जिल्हा मंडासार्ग क्र. ५२           |     |    |    |    |     |    |     |    |     |
| ३९] | १७/६००          | रिंगणे     | —     | ३. ७०   | १३३ | १० | ४३ | २७ | २४२ | ६८ | ६५  | —  | १३३ |
|     |                 |            |       | मूर-कार्जिा जिल्हा मंडासार्ग क्र. ५३                  |     |    |    |    |     |    |     |    |     |
| ४०] | ९/६००           | मूर        | —     | ३. ७०   | ४२  | ८  | १७ | २० | ८७  | २३ | ४६  | —  | ६२  |
|     |                 |            |       | राजापूर-मन्डाळे-शिवणे-सोलगाव जिल्हा मंडासार्ग क्र. ५६ |     |    |    |    |     |    |     |    |     |
| ४१] | ११/०            | शिवणे      | —     | ३. ७०   | २८  | ९  | २० | २० | ७७  | २२ | ९   | —  | ३१  |
|     |                 |            |       | राजापूर-डोंगर-नापार-सागवे जिल्हा मंडासार्ग क्र. ५७    |     |    |    |    |     |    |     |    |     |
| ४२] | ११/०            | डोंगर      | —     | ३. ७०   | ३६  | २० | ३४ | २३ | १०३ | २४ | ९   | —  | ३३  |
|     |                 |            |       | कोडवे-कोडुंब-फणतवे जिल्हा मंडासार्ग क्र. ४०           |     |    |    |    |     |    |     |    |     |
| ४३] | १३/८००<br>०/४०० | कोडुंब     | —     | ३. ७०   | १६८ | ३२ | ७२ | ४२ | ३२१ | २६ | १६० | —  | १८६ |

तक्ता क्र. २. ५ [चालू]

| १   | २      | ३        | ४      | ५   | ६   | ७   | ८   | ९   | १०  | ११  | १२  | १३ | १४  |
|-----|--------|----------|--------|---|-----|-----|-----|-----|-----|-----|-----|----|-----|
|     |        |          |        | देवसख-विधवली-काटवली जिल्हा महासार्ग क्र. ४१             |     |     |     |     |     |     |     |    |     |
| ४४] | ३/०    | ओझर      | डांबरी | ३. ७०   | ११४ | १२  | ५५  | ५४  | २३५ | ७७  | १६२ | -  | २४६ |
|     |        |          |        | देवसख-पांगरी-तडेकरटे जिल्हा महासार्ग क्र. ४२            |     |     |     |     |     |     |     |    |     |
| ४५] | २३/६०० | तडेकांटे | "-     | ३. ७०   | ३५६ | २७  | २७३ | ३१६ | २७२ | ११  | ३५  | -  | ४६  |
|     |        |          |        | देवसख-हरपूडे-वेळारी जिल्हा महासार्ग क्र. ४३             |     |     |     |     |     |     |     |    |     |
| ४६] | ०/०    | देवसख    | "-     | ३. ७०   | ११३ | १७  | ८०  | १३८ | ३४८ | ११८ | १२२ | -  | २४७ |
|     |        |          |        | देवसख-मुरावपूर-मारंग-ओझर-काठवरी जिल्हा महासार्ग क्र. ४४ |     |     |     |     |     |     |     |    |     |
| ४७] | २/२००  | डातीव    | "-     | ३. ७०   | २६४ | ४७  | २५७ | १०२ | ६७७ | ४४  | १५२ | -  | १२६ |
|     |        |          |        | साखरपा-भोवडे-किरबेट-विशाळगड जिल्हा महासार्ग क्र. ४६     |     |     |     |     |     |     |     |    |     |
| ४८] | ०/४६०  | भकंदा    | "-     | ३. ७०   | ३१२ | १६  | १३४ | २४७ | ७१६ | ४८  | १२२ | -  | २४० |
|     |        |          |        | व्हेल-पांजल-मूर-जवयेथर जिल्हा महासार्ग क्र. ५२          |     |     |     |     |     |     |     |    |     |
| ४९] | ८/०    | रिंगणे   | "-     | ३. ७०   | ८२  | २७  | ४३  | २७  | २४२ | ६८  | ६५  | -  | १३३ |
|     |        |          |        | सागवे-नाणार-राजापूर जिल्हा महासार्ग क्र. ५७             |     |     |     |     |     |     |     |    |     |
| ५०] | २७/०   | कोंडयेतर | "-     | ३. ७०   | ३८  | १९  | ३०  | २१  | २८  | ५   | ४   | -  | २   |
|     |        |          |        | उन्डाळे-ससाळे-केवली-जवयेथर जिल्हा महासार्ग क्र. ५८      |     |     |     |     |     |     |     |    |     |
| ५१] | १/०    | उन्डाळे  | "-     | ३. ७०   | २१३ | १२४ | ४७  | ८५  | ३६४ | -   | ११  | -  | ११  |

तक्ता क्र. २५ [चालू]

| १   | २     | ३        | ४     | ५   | ६   | ७  | ८   | ९   | १०  | ११  | १२ | १३ | १४  |
|-----|-------|----------|-------|---|-----|----|-----|-----|-----|-----|----|----|-----|
|     |       |          |       | <u>सती-अहरे-अनारी इतर जिल्हा मंडासार्ग क्र. ४६</u>          |     |    |     |     |     |     |    |    |     |
| ५२] | ०/०   | सती      | खडीचा | ३. ७०   | २६  | २० | २७  | २२  | ३३२ | १२  | ६५ | ३२ | १०२ |
|     |       |          |       | <u>निवडी-तुरबंब-आंधीउग्राव इतर जिल्हा मंडासार्ग क्र. ४९</u> |     |    |     |     |     |     |    |    |     |
| ५३] | ०/०   | निवडी    | "     | ३. ७०   | ४०  | १३ | ५२  | ६२  | १६७ | २३  | ६६ | २३ | ११२ |
|     |       |          |       | <u>माधकी-रामपूर-भिरवणे इतर जिल्हा मंडासार्ग क्र. ५०</u>     |     |    |     |     |     |     |    |    |     |
| ५४] | ०/०   | रामपूर   | "     | ३. ७०   | ३४  | १४ | ३१  | २७  | १०६ | २९  | ६३ | २९ | १२१ |
|     |       |          |       | <u>उमरोली-बारामोली-धावीवरे इतर जिल्हा मंडासार्ग क्र. ५७</u> |     |    |     |     |     |     |    |    |     |
| ५५] | ०/०   | भोणसरे   | "     | ३. ७०   | ७९  | १८ | १३७ | ७६  | ३१० | ७३  | ८९ | —  | १६२ |
|     |       |          |       | <u>वाजीअलयन-रानवी इतर जिल्हा मंडासार्ग क्र. ६०</u>          |     |    |     |     |     |     |    |    |     |
| ५६] | १/०   | जानवली   | "     | ३. ७०   | ४७  | ११ | ४७  | ६५  | १७० | १७  | ४५ | १७ | ७२  |
|     |       |          |       | <u>दे.पेशवर-ताखरी आगार इतर जिल्हा मंडासार्ग क्र. ६२</u>     |     |    |     |     |     |     |    |    |     |
| ५७] | ३/०   | दे.पेशवर | "     | ३. ७०   | ७७  | ३१ | ४२  | ४४  | १६१ | १८  | ३० | १८ | ६६  |
|     |       |          |       | <u>खेरजेत-कोहरे-नायशी इतर जिल्हा मंडासार्ग क्र. ८१</u>      |     |    |     |     |     |     |    |    |     |
| ५८] | १/०   | खेरजेत   | "     | ३. ७०   | १८  | १६ | १६  | २८  | ७८  | १२  | ६३ | —  | ७५  |
|     |       |          |       | <u>आरवली-कुंभार खणी इतर जिल्हा मंडासार्ग क्र. ८६</u>        |     |    |     |     |     |     |    |    |     |
| ५९] | ०/७०० | आरवली    | "     | ३. ७०   | १६८ | ११ | १५१ | १३२ | ४६९ | १२५ | ९८ | —  | २२३ |

तक्ता क्र. १५ [चालू]

| १   | २                | ३         | ४      | ५   | ६   | ७  | ८  | ९  | १०  | ११ | १२  | १३ | १४  |
|-----|------------------|-----------|--------|---|-----|----|----|----|-----|----|-----|----|-----|
|     |                  |           |        | पेंडखळे-भू-मूसाकाझी इतर जिल्हा मंडासार्ग क्र. १३२       |     |    |    |    |     |    |     |    |     |
| ६०] | ३/६००            | भू        | डांबरो | ३.७०  | २५  | १६ | १५ | ६  | ६२  | ७  | ५   | -  | १२  |
|     |                  |           |        | धाऊळवल्ली-बंदरोड इतर जिल्हा मंडासार्ग क्र. १३४          |     |    |    |    |     |    |     |    |     |
| ६१] | ०/०              | धाऊळवल्ली | "      | ३.७०  | २७  | २  | १८ | १७ | ६४  | २५ | १२  | -  | ३७  |
|     |                  |           |        | हा तिवले-जुवाटी इतर जिल्हा मंडासार्ग क्र. १३६           |     |    |    |    |     |    |     |    |     |
| ६२] | ०/०              | जुवाटी    | "      | ३.७०  | २२  | १० | १७ | ७  | ५६  | १५ | २   | -  | १७  |
|     |                  |           |        | कोंडये-तळेगाव-ओसल इतर जिल्हा मंडासार्ग क्र. १२७         |     |    |    |    |     |    |     |    |     |
| ६३] | १२/१७५           | कोंडये    | "      | ३.७०  | २०  | ६  | १६ | ४  | ४६  | १२ | ६   | -  | १८  |
|     |                  |           |        | आंगले-फुफेरे इतर जिल्हा मंडासार्ग क्र. १२३              |     |    |    |    |     |    |     |    |     |
| ६४] | १८/१००<br>३३/४०० | आंगले     | "      | ३.७०  | २४  | ४  | १६ | ९  | ५३  | ११ | ३   | -  | १४  |
|     |                  |           |        | ओणी तिवरे-ओझर-कोळवण खुर्द इतर जिल्हा मंडासार्ग क्र. १२९ |     |    |    |    |     |    |     |    |     |
| ६५] | ५/५००            | ओणी       | "      | ३.७०  | ३५  | ६  | ३२ | १४ | ८७  | १२ | १२  | -  | ३४  |
|     |                  |           |        | करक तिठा-पंगरी-कुरघुंटा इतर जिल्हा मंडासार्ग क्र. ११९   |     |    |    |    |     |    |     |    |     |
| ६६] | ५/०              | करक तिठा  | "      | ३.८०  | ५१  | १४ | ४९ | ४८ | १६२ | ३८ | ९८  | -  | १३  |
|     |                  |           |        | ताम्डाने-सागवे-तूरतणी इतर जिल्हा मंडासार्ग क्र. ९२      |     |    |    |    |     |    |     |    |     |
| ६७] | १/०              | ताम्डाने  | "      | ३.७०  | १३१ | १८ | ५८ | ८२ | २८९ | २५ | ११४ | १२ | १३९ |

तक्ता क्र. १. ५ [भाग]

| १   | २     | ३             | ४      | ५  | ६   | ७  | ८   | ९   | १०  | ११  | १२  | १३  | १४  |
|-----|-------|---------------|--------|--|-----|----|-----|-----|-----|-----|-----|-----|-----|
|     |       |               |        | <u>तूर-धामापुर-घुरेवाडी इतर जिंटा मजामर्ग क्र. १०</u>    |     |    |     |     |     |     |     |     |     |
| ६८] | २/०   | तूर           | धापुरी | ३. ७०  | २४४ | ७  | २४३ | २१२ | ७१३ | १०३ | ८०  | -   | १८३ |
|     |       |               |        | <u>धोडीवली-वांधोवणे-तेकंटे ग्रासिण रस्ता क्र. ८</u>      |     |    |     |     |     |     |     |     |     |
| ६२] | १/०   | धोडीवली चौक   | "      | ८. ००  | २२  | ६  | १८  | ९   | ५५  | ५   | १८  | -   | २३  |
|     |       |               |        | <u>पालगड-ग्रासिण जोड रस्ता क्र. ३५</u>                   |     |    |     |     |     |     |     |     |     |
| ७०] | १/०   | पालगड         | "      | ३. ७०  | ६२  | ५५ | ५७  | १४८ | ३२२ | ३०  | १०४ | -   | १३४ |
|     |       |               |        | <u>आवाशी-गुणदे ग्रासिण रस्ता क्र. ३०</u>                 |     |    |     |     |     |     |     |     |     |
| ७१] | ०/०   | आवाशी         | "      | ३. ७०  | १५१ | १४ | ३८९ | ८०  | ६५४ | ४६  | २०  | १५५ | २२१ |
|     |       |               |        | <u>वावे ग्रासिण जोड रस्ता</u>                            |     |    |     |     |     |     |     |     |     |
| ७२] | २/२०० | वावे          | "      | ३. ७०  | २०  | १० | ३१  | ३५  | १६  | १०  | ४०  | ३६  | ८६  |
|     |       |               |        | <u>मिठगवाणे-ग्रासिण जोड रस्ता क्र. ७</u>                 |     |    |     |     |     |     |     |     |     |
| ७३] | ०/०   | मिठगवाणे      | खीचा   | ५. ००  | १७  | ६  | १४  | २   | ३९  | १४  | ३   | -   | १७  |
|     |       |               |        | <u>चव्हाण बास्ती ते अणसुरे बांध ग्रासिण रस्ता क्र. ९</u> |     |    |     |     |     |     |     |     |     |
| ७४] | ०/०   | चव्हाण बास्ती | "      | ५. ००  | २१  | ४  | १६  | ७   | ४८  | १६  | ३   | -   | १९  |



तपता क्र. २. ५ [चालू]

| १   | २      | ३              | ४      | ५  | ६    | ७   | ८    | ९   | १०   | ११  | १२  | १३ | १४  |
|-----|--------|----------------|--------|--|------|-----|------|-----|------|-----|-----|----|-----|
|     |        |                |        | पन्हे-वाणये-गामिण रस्ता क्र. ४४            |      |     |      |     |      |     |     |    |     |
| ७५] | ०/०    | पन्हे<br>आडवली | खडीचा  | ४.००                                       | २३   | २   | १२   | ५   | ४२   | ८   | ३   | -  | ११  |
|     |        |                |        | नाटे-आडोलग-गामिण रस्ता क्र. ११३            |      |     |      |     |      |     |     |    |     |
| ७६] | ०/२००  | वाडा           | "      | ४.००                                       | १८   | १०  | १८   | १६  | ६२   | १७  | १६  | -  | २३  |
|     |        |                |        | रत्नागिरी-शिवस-पूर्णगड रस्ता क्र. ४        |      |     |      |     |      |     |     |    |     |
| ७७] | ८/५००  | कोरफाडा        | डांडरी | ३.७०                                       | ११२३ | २३५ | ३२८  | ७१२ | २१०४ | ३२  | १३२ | -  | १६४ |
|     |        |                |        | रेवत-रेडडी-कासारवेली मार्ग                 |      |     |      |     |      |     |     |    |     |
| ७८] | ५/०    | साखरतर         | "      | ३.७०                                       | ७४०  | १५८ | ७०   | ३८२ | १०५७ | ६   | ३२  | -  | ४५  |
|     |        |                |        | गावखडी-आडीवरे सडामार्ग क्र. ४              |      |     |      |     |      |     |     |    |     |
| ७९] | ७/०    | आडवरे          | खडीचा  | ३.७०                                       | १५२  | २७  | ७४   | १२६ | ३७२  | १८  | ६४  | -  | ८२  |
|     |        |                |        | म्हापल-भीर-पंढरपूर राज्य सडामार्ग क्र. ७०  |      |     |      |     |      |     |     |    |     |
| ८०] | ०/०    | बाणकोट         | डांडरी | ३.७०                                       | १८४  | १२  | १०४  | १६६ | ४६६  | ८   | २६  | -  | ३४  |
|     |        |                |        | गुहागर-चिपळूण-कराड-जते विजापूर राज्य मार्ग |      |     |      |     |      |     |     |    |     |
| ८१] | ४/०    | कोडगावर        | "      | ५.५०                                       | २६५  | २२  | २७   | १४२ | ६१०  | १३  | ४२  | ७  | ६२  |
|     | ५७/६०० | मुंडे          | "      | ५.५०                                       | १७४७ | २३४ | १२२७ | ६२३ | २१०१ | १०० | ७३५ | १३ | ८३८ |

- १६१ -

तक्ता क्र. २.५ [चालू]

| १   | २      | ३        | ४     | ५  | ६    | ७   | ८   | ९   | १०   | ११ | १२  | १३ | १४  |
|-----|--------|----------|-------|--|------|-----|-----|-----|------|----|-----|----|-----|
|     |        |          |       | <u>मंडणगड-लाटवण-विसापूर-दापोली-दाभोज राज्य मार्ग क्र. २६</u> |      |     |     |     |      |    |     |    |     |
| ८२] | ०/६००  | विसापूर  | दाभरी | ३.७०   | २८   | १६  | २४  | ३५  | २४३  | १३ | २   | -  | १५  |
|     |        |          |       | <u>दापोली-पालगड मार्ग क्र. २६</u>                            |      |     |     |     |      |    |     |    |     |
| ८३] | २/०    | पितरुई   | "     | ३.७०   | ४४०  | ४८३ | २५२ | १४७ | २२२  | १३ | २४  | -  | ३५  |
|     |        |          |       | <u>दाभोज-दापोली मार्ग क्र. २६</u>                            |      |     |     |     |      |    |     |    |     |
| ८४] | २/०    | दाभोज    | "     | ३.७०   | ४१७  | ५०  | १२६ | ४४२ | ७३५  | ६३ | ४०२ | ५३ | ५२५ |
|     |        |          |       | <u>म्हापूर-विसापूर-साखरोली-खेड राज्य मार्ग क्र. १००</u>      |      |     |     |     |      |    |     |    |     |
| ८५] | ३४/२०० | भिंगरोली | "     | ५.५०   | ४८१  | १८२ | ३२० | २२६ | १२०२ | १५ | ७५  | -  | २०  |
|     |        |          |       | <u>मंडणगड-पालघणी-खेडी-दापोली राज्य मार्ग क्र. १०३</u>        |      |     |     |     |      |    |     |    |     |
| ८६] | ५/०    | नारगोली  | "     | ३.७०   | ७३   | २२  | ६४  | ३८  | १२७  | २६ | २२  | -  | ५५  |
|     |        |          |       | <u>आंजली-आधाशो-वडागांव राज्यमार्ग क्र. १०३</u>               |      |     |     |     |      |    |     |    |     |
| ८७] | १८/४०० | वेळवी    | "     | ३.७०   | १७२  | १२  | २२० | १४१ | ५५२  | ४५ | ३६  | -  | ८१  |
|     |        |          |       | <u>दापोली-साखरोली-खेड राज्य मार्ग क्र. १०४</u>               |      |     |     |     |      |    |     |    |     |
| ८८] | ४२/०   | साखरोली  | "     | ३.७०   | १०७७ | १५२ | २३८ | ७०८ | २८८२ | २० | २८२ | -  | ३०२ |
|     |        |          |       | <u>सावई-सुर्वडे-आंबोली-तवसा राज्य मार्ग क्र. १०५</u>         |      |     |     |     |      |    |     |    |     |
| ८९] | १/२००  | आगवें    | "     | ३.७०   | ३२६  | ३६  | १८७ | ४५५ | १०७४ | -  | २२७ | -  | २२७ |

तक्ता क्र. २५ [चालू]


| १   | २      | ३          | ४      | ५  | ६   | ७   | ८   | ९   | १०   | ११  | १२  | १३ | १४   |
|-----|--------|------------|--------|--|-----|-----|-----|-----|------|-----|-----|----|------|
|     |        |            |        | <u>जयगढ-निवळी राज्य मार्ग क्र. १०६</u>                             |     |     |     |     |      |     |     |    |      |
| १०] | १९/०   | चाफे       | डांबरी | ३. ७०  | ७८५ | १२७ | ३०० | ३९५ | १५०७ | —   | —   | —  | —    |
|     |        |            |        | <u>संगेश्वर-द्वेख-साखरपा राज्य मार्ग क्र. १०७</u>                  |     |     |     |     |      |     |     |    |      |
| ११] | १६/०   | द्वेख तिका | —      | ३. ७०  | ८०१ | १४३ | ४५१ | ६५७ | २०५२ | १३० | १०८ | —  | १०३८ |
|     |        |            |        | <u>रत्नागिरी-हरचिरी-द्वेधे राज्य मार्ग क्र. १०८</u>                |     |     |     |     |      |     |     |    |      |
| १२] | १४/६०० | चांदेराई   | —      | ३. ७०  | ३७३ | ३४  | ३६७ | ३५३ | ११२७ | १११ | १४७ | —  | २५८  |
|     |        |            |        | <u>पावस-चांदोर-पुनस-द्वेधे राज्य मार्ग क्र. १०९</u>                |     |     |     |     |      |     |     |    |      |
| १३] | १८/२०० | उपडे       | —      | ३. ७०  | १४९ | २४  | १६४ | ९८  | ४३५  | २   | २६  | —  | २८   |
|     |        |            |        | <u>दाभोज-लाजा-साठवली-राजापूर राज्य मार्ग क्र. ११०</u>              |     |     |     |     |      |     |     |    |      |
| १४] | १/०    | लाजा       | —      | ३. ७०  | ५४७ | ६२  | २५१ | ४३४ | १२९४ | ३७  | ४१० | —  | ४४७  |
|     |        |            |        | <u>विठापेठ-मलकापूर-अणसुरा-ओपी-साठवली-पावस राज्य मार्ग क्र. १११</u> |     |     |     |     |      |     |     |    |      |
| १५] | १६/०   | रायपाटप    | —      | ३. ७०  | १६३ | ३०  | ९८  | ८०  | ३७१  | ६९  | १०३ | २  | १७४  |

तक्ता क्र. १५ [समाप्त]

| १   | २     | ३        | ४      | ५                                     | ६   | ७  | ८   | ९   | १०  | ११ | १२  | १३ | १४  |
|-----|-------|----------|--------|---------------------------------------|-----|----|-----|-----|-----|----|-----|----|-----|
|     |       |          |        | पावस-भडे, -खानोली रोड                 |     |    |     |     |     |    |     |    |     |
| १६] | १०/०  | जाकाज्वी | डांबरी | ३.७०                                  | २१३ | २१ | १९० | १५३ | ५७७ | —  | ११० | —  | ११० |
|     |       |          |        | मुसाकाजी-राजापूर राज्य मार्ग क्र. ११२ |     |    |     |     |     |    |     |    |     |
| १७] | २१/०  | धारतळे   | —      | ३.७०                                  | २१७ | ३७ | १२८ | १७१ | ५५३ | —  | —   | —  | —   |
|     |       |          |        | जैतापूर-हातिवळे राज्य मार्ग क्र. ११३  |     |    |     |     |     |    |     |    |     |
| १८] | ३/४८० | जुवाठी   | —      | ३.७०                                  | १०३ | ५० | ८७  | ५९  | २९९ | १  | १०  | —  | ११  |

आधार:- सार्वजनिक बांधकाम विभाग, मंत्रालय, मुंबई.

सहायक अधीक्षक अभियंता, सार्वजनिक बांधकाम मंडळ, रत्नागिरी.



तक्ता क्र. १. ६

पोस्ट, तारघरे व दूरध्वनी सेवा, रेडिओ व दूरदर्शन संघ यांची आकडेवारी वर्ष १९९३-९४

जिल्हा :- रत्नागिरी.

| अ. क्र. | पोस्टांची संख्या | तार घरांची संख्या | पत्रपेढ्यांची संख्या | पोस्टमनांची संख्या   |                            | दूरध्वनींची संख्या | पोस्टांची सुविधा असलेल्या गावांची संख्या | शासनाने वाटप केलेल्या दूरदर्शन संघांची संख्या |
|---------|------------------|-------------------|----------------------|----------------------|----------------------------|--------------------|--|---|
|         |                  |                   |                      | नियमित आस्थापने वरील | नियमित आस्थापने व्यतीरिक्त |                    |  |   |
| १       | २                | ३                 | ४                    | ५[अ]                 | ५[ब]                       | ६                  | ७  | ८   |
| १       | ६३६              | १५२               | २१४७                 | १०३                  | ६८२                        | २५९७               | ६३६                                      | ३८  |

आधार :- १] डाक घर अधीक्षक, रत्नागिरी विभाग, रत्नागिरी.

२] दूर संचार जिल्हा अभियंता, बंदररोड, रत्नागिरी.

३] विभागीय अभियंता, ग्रामीण ध्वनीक्षेपण, मुंबई विभाग, कोकण भवन विस्तार इमारत, दूसरा माळा, नवी मुंबई.

तक्ता क्र. १०. १

स्थानिक संध्यांचे उत्पन्न व खर्च १९९३-९४

| जिल्हा :- रत्नागिरी |                             | [रुपये लाखात] |              |          |
|---------------------|-----------------------------|---------------|--------------|----------|
| अ. क्र.             | धाम                         | ग्रामपंचायत   | जिल्हा परिषद | नगरपरिषद |
| १                   | २                           | ३             | ४            | ५        |
| अ]                  | प्राप्ती                    |               |              |          |
| १.                  | सुखातोची शिल्लक             | १५०           | ६१३          | १७३      |
| २.                  | अनुदान वर्गणी               | ३२८           | ६३२०         | २२०      |
| ३.                  | जालु वर्गातील उत्पन्न       | १४६           | ५८२३         | ८५२      |
|                     | एकूण प्राप्ती               | ६२४           | १२७५६        | १२४५     |
| ब]                  | खर्च                        |               |              |          |
| १.                  | जालु वर्गातील खर्च          | ४६२           | १२१४२        | १०५२     |
| २.                  | अखेर शिल्लक                 | १६२           | ६०४          | १९३      |
|                     | एकूण [खर्च + अखेरची शिल्लक] | ६२४           | १२७५६        | १२४५     |

आधार:- १] जिल्हा परिषद, रत्नागिरी.

२] जिल्ह्यातील सर्व [चार] नगरपरिषदा.

तक्ता क्र. १०.२

ग्रामपंचायतीचे उत्पन्न व खर्च [१९९३-९४ या वर्षाकरिता]

जिल्हा :- रत्नागिरी.

[रुपये हजारात]

| अ. क्र. | पंचायत समिती | ग्रामपंचायती व गट ग्राम-पंचायतीची संख्या | आरंभीची शिल्लक | उत्पन्न         |       |          |       |       |       |      | एकूण स्तंभ ५ ते ११ | एकूण स्तंभ ४ + १२ |
|---------|--------------|--|----------------|-----------------|-------|----------|-------|-------|-------|------|--------------------|-------------------|
|         |              |  |                | सहाय्यक अनुदाने |       | अंशादाने | पेणगी | कर    | शुल्क | इतर  |                    |                   |
|         |              |  |                | शासकीय          | इतर   |          |       |       |       |      |                    |                   |
| १       | २            | ३  | ४              | ५               | ६     | ७        | ८     | ९     | १०    | ११   | १२                 | १३                |
|         | जिल्हा बेरीज | ८३१                                      | १५००७          | २३९०            | २१६७२ | ५०६      | २३७   | १४६०१ | -     | ७९६९ | ४७३७५              | ६२३८२             |
| १]      | रत्नागिरी    | ९१                                       | २७०५           | २३९             | १६८४  | २६२      | -     | ३७६३  | -     | ६३६  | ६५५४               | ९२५९              |
| २]      | गुहागर       | ६३                                       | ८७३            | १४०             | १२४४  | -        | -     | ७२७   | -     | ७३९  | २८५०               | ३७२३              |
| ३]      | दापोली       | १००                                      | २३५९           | ४००             | १२३४  | ४३       | -     | २२८३  | -     | १६९० | ५५७०               | ७९२९              |
| ४]      | मंडपगड       | ७९                                       | १०९७           | ७५              | १३५८  | -        | १४५   | ४५०   | -     | ६३१  | २६५९               | ३७५६              |
| ५]      | खेड          | १११                                      | २२४७           | २५५             | २८९६  | ५२       | ३६    | १९५४  | -     | १८३५ | ७०२८               | ९२७५              |
| ६]      | चिपळूण       | १३०                                      | २४२४           | ४७१             | ३६००  | ६२       | -     | २१९३  | -     | १०३२ | ७३५८               | ९७८२              |
| ७]      | संगमेश्वर    | १२६                                      | १६४३           | २८१             | ४२६४  | ४०       | ५०    | १८९०  | -     | ६५१  | ७१७६               | ८८१९              |
| ८]      | लौजा         | ६२                                       | ६७७            | २२४             | २०९०  | २५       | -     | ६०५   | -     | २९०  | ३२३४               | ३९११              |
| ९]      | राजापूर      | ९९                                       | ९८२            | ३०५             | ३३०२  | २२       | ६     | ८४६   | -     | ४६५  | ४९४६               | ५९२८              |

तक्ता क्र. १०.२ [समाप्त]

| अ. क्र. | पंचायत समिती | खर्च        |                   |                            |         |             |                  |                             |     |                     | अखेरची शिल्लक |
|---------|--------------|-------------|-------------------|----------------------------|---------|-------------|------------------|-----------------------------|-----|---------------------|---------------|
|         |              | आरोग्य सेवा | सार्वजनिक बांधकाम | साप्ताहिक आणि नैतिक वृध्दी | प्रशासन | समाज कल्याण | पशुधनाचे संवर्धन | जमीन मसुलाची वसुली व देवभाल | इतर | एकूण स्तंभ १४ ते २१ |               |
| १       | २            | १४          | १५                | १६                         | १७      | १८          | १९               | २०                          | २१  | २२                  | २३            |
|         | जिल्हा बेरीज | ६२७१        | २८६१५             | ३४४४                       | ५९३८    | १५१५        | २०               | -                           | ४१४ | ४६२१७               | १६१६५         |
| १]      | रत्नागिरी    | १०७८        | ३२५९              | ६०२                        | ९९७     | २५१         | -                | -                           | १३२ | ६३१९                | २९४०          |
| २]      | गुहागर       | ३५३         | १५६७              | २५२                        | ४०८     | १२०         | -                | -                           | ३०  | ३७३०                | १९३           |
| ३]      | दापोली       | ८३७         | २९१६              | ३७५                        | १०९७    | २३१         | -                | -                           | १०६ | ५५६२                | २३६७          |
| ४]      | मंढणगड       | ३८७         | १७१२              | २६२                        | २५३     | १००         | -                | -                           | ३   | २७१७                | १७३९          |
| ५]      | खेड          | १३१०        | ४३२४              | ६८३                        | ८२९     | २३०         | -                | -                           | ४०  | ७४१६                | १८५९          |
| ६]      | चिपळूण       | ९११         | ४३६७              | ४१८                        | ८६१     | २०८         | -                | -                           | २९  | ६७९४                | २९८८          |
| ७]      | संगमेश्वर    | १३८         | ४९१०              | ४८२                        | ६०७     | १६०         | १३               | -                           | ३९  | ७१४९                | १६७०          |
| ८]      | लांजा        | १७४         | २३७६              | १२१                        | ३८३     | ८६          | ४                | -                           | १३  | ३१२७                | ७८४           |
| ९]      | राजापूर      | ३१३         | ३१८४              | २४९                        | ५०३     | १२९         | ३                | -                           | २२  | ४४०३                | १५२५          |

१६९

आधार :- जिल्हा परिषद, रत्नागिरी. [ग्रामपंचायत विभाग]



जिल्हा परिषदांचे बाबदार उत्पन्न व खर्च [१९९३-९४ वर्षाकरिता]

जिल्हा :- रत्नागिरी.

[सपथे हजारोंत]

| अ. क्र. | लेखा शीर्ष                           | प्रत्यक्ष<br>१९९३-९३ | सुधारीत<br>१९९३-९४ | अंदाजीत<br>१९९४-९५ |
|---------|--------------------------------------|----------------------|--------------------|--------------------|
| १       | २                                    | ३                    | ४                  | ५                  |
|         | जमा                                  |                      |                    |                    |
| १]      | स्वनिर्मित उत्पन्न                   |                      |                    |                    |
|         | [अ] स्थानिक उपकर सुधारकन<br>शुल्कासह | १६५९                 | १७०९               | ५१५२               |
|         | [ब] शिक्षण                           | १०६                  | ११८                | १७                 |
|         | [क] कृषि                             | ८                    | १०                 | ९                  |
|         | [ड] इमारत व दळणवळण                   | १२३५                 | ११४८               | १३५१               |
|         | [इ] इतर                              | ६५२०                 | ६७९८               | ९०२२               |
|         | एकूण स्वनिर्मित उत्पन्न              | ९५२८                 | ९७८३               | १५५५१              |
| २]      | शासकीय अनुदाने                       |                      |                    |                    |
|         | [अ] सहेतूक अनुदाने                   | ३८२८९८               | ४३६४२८             | ४१३२८६             |
|         | [ब] आस्थापना अनुदान                  | ६३०९७                | ७०९८६              | ७३४१६              |
|         | [क] योजनांतर्गत योजनांसाठी<br>अनुदान | ४८९७२                | ५७९२७              | ८६३११              |
|         | [ड] इतर                              | ७३८७६                | ६६९६८              | -                  |
|         | एकूण शासकीय अनुदाने                  | ५६८८४३               | ६३२३०९             | ५७३०१३             |
| ३]      | कर्जे                                |                      |                    |                    |
|         | [अ] कर्जे व अग्रिम                   | १६३९३                | १०८७८              | १०९०४              |
|         | [ब] ठेवी व अग्रिम                    | १९१४३                | १५१७३              | १५०६८              |
|         | [क] वित्त प्रेषण                     | ४८३५१४               | ५०००००             | ५०००००             |
|         | [ड] इतर                              | -                    | -                  | -                  |
|         | एकूण कर्जे                           | ५१९०५०               | ५२६०५१             | ५२५९७२             |
|         | एकूण [१ + २ + ३]                     | १०९७४२१              | ११६८१४३            | १११४५३६            |
|         | आरंभीची शिल्लक                       | ५७४२६                | ९१५२               | १६१२               |
|         | एकूण एकंदर                           | ११५४८४७              | ११७७२९५            | १११६१४८            |

तक्ता क्र. १०.३ [समाप्त]

| १  | २                               | ३       | ४       | ५       |
|----|---------------------------------|---------|---------|---------|
|    | खर्च                            |         |         |         |
| १] | अ] सामान्य प्रशासन              | ५४१७८   | ६३००५   | ६४२२७   |
|    | ब] शिक्षण                       | ३०६४५०  | ३४८२८२  | ३३१२४८  |
|    | क] वैद्यकीय                     | ५२६५२   | ५२४६७   | ४२२८६   |
|    | ड] पशुसंवर्धन                   | ४६०७    | ५४७८    | ५४०३    |
|    | इ] भेती                         | ६४०४    | ५७२०    | १२२६    |
|    | फ] इमारती व दळणवळण              | ६०६६२   | ७३६७४   | ५०२४०   |
|    | ग] समाजकल्याण                   | ३३३२    | ३८६७    | ५१२२    |
|    | ह] सिंचन                        | ११८२३   | ६१७२    | २१७४८   |
|    | झ] इतर                          | ७७२२८   | २०१८३   | ६६३३८   |
|    | एकूण [अ ते झ]                   | ५७८१२७  | ६४२६३२  | ५२०१४८  |
| २] | अ] कर्जे व अग्रिम               | १५२७    | ११०५०   | ११७७२   |
|    | ब] ठेवी व अग्रिम                | २८८५०   | १५००१   | १४२००   |
|    | क] वित्त प्रेषण                 | ४८५०१५  | ५०००००  | ५०००००  |
|    | ड] इतर                          | —       | —       | —       |
|    | एकूण [अ ते ड]                   | ५१५३२२  | ५२६०५१  | ५२५२७२  |
|    | एकूण खर्च [१ + २]               | १०९३५१९ | ११७५६८३ | १११६१२० |
|    | अखेरची शिल्लक                   | ६१३२८   | १६१२    | २८      |
|    | एकंदर एकूण [खर्च-अखेरची शिल्लक] | ११५४८४७ | ११७७२२५ | १११६१४८ |

आधार:- मुख्य लेखा व वित्त अधिकारी, जिल्हा परिषद, रत्नागिरी.

तक्ता क्र. १०. ४

सुडा नगरपालिका/नगरपालिकांचे उत्पन्न व खर्च [१९९३-९४ वर्षाकरिता]

जिल्हा :- रत्नागिरी.

[रत्पये हजारात]

| सुडा नगरपालिका/<br>नगरपालिकेचे नाव | सुडावातीची<br>शिल्लक | उत्पन्न                 |     |                     |                         |      |                 |                                    |                            |        |
|------------------------------------|----------------------|-------------------------|-----|---------------------|-------------------------|------|-----------------|------------------------------------|----------------------------|--------|
|                                    |                      | शासकीय अनुदाने व वर्गणी |     | नगरपालिकेचे कर व दर |                         |      |                 | नगरपालिकेच्या इतर                  | एकूण<br>[३+४+५+६+७+८+९+१०] |        |
|                                    |                      | शासकीय                  | इतर | जकात                | घरे व जमीन<br>यावरील कर | इतर  | एकूण<br>[५+६+७] | मालमत्तीपासून<br>मिळालेला<br>महसूल |                            |        |
| १                                  | २                    | ३                       | ४   | ५                   | ६                       | ७    | ८               | ९                                  | १०                         | ११     |
| सर्व नगरपालिका                     | १७२५२                | २२०९५                   | —   | ४०३१६               | १०५२१                   | ३०१२ | ५३२१२           | ५०६७                               | २६२१४                      | १२४५४७ |
| १] रत्नागिरी                       | ८८७०                 | १३०८२                   | —   | २०५३१               | ६२८७                    | ७८   | २६८२६           | २७८२                               | १२५२२                      | ६४२२२  |
| २] खेड                             | १२४३                 | २६३७                    | —   | ३४६१                | ७५८                     | ४७४  | ४६२३            | ६७०                                | १६२६                       | १०९३९  |
| ३] चिम्बू                          | ६५५२                 | ४९६३                    | —   | १३७२२               | २७४८                    | २४५२ | १८९२२           | १३५८                               | १०३३०                      | ४२१३२  |
| ४] राजापूर                         | ५८७                  | १४१३                    | —   | २६०२                | ७९८                     | १    | ३४०१            | २५७                                | १५९६                       | ७२५४   |



तक्ता क्र. १०. ४ [समाप्त]

| मंडल नगरपालिका/<br>नगरपालिकेचे नाव | खर्च               |                    |                      |                               |                      |        |       |                  | अखेरची<br>शिल्लक |
|------------------------------------|--------------------|--------------------|----------------------|-------------------------------|----------------------|--------|-------|------------------|------------------|
|                                    | सामान्य<br>प्रशासन | कर वसुलीचा<br>खर्च | सार्वजनिक<br>सुरक्षा | सार्वजनिक<br>आरोग्य व<br>तोयी | सार्वजनिक<br>बांधकाम | शिक्षण | इतर   | एकूण<br>१२ ते १८ |                  |
| १                                  | १२                 | १३                 | १४                   | १५                            | १६                   | १७     | १८    | १९               | २०               |
| सर्व नगरपालिका                     | ३६२०               | ७६८१               | १२४८०                | २६१३४                         | १६२६५                | १०९२१  | ३१०६५ | १०५२३६           | १९३११            |
| १] रत्नागिरी                       | १६०४               | १७६८               | ७३९५                 | १४४४७                         | ४२९८                 | २७५९   | १८४९८ | ५७६९९            | ६५२३             |
| २] खेड                             | ७५१                | ६१०                | ३९२                  | ३०३५                          | १४०५                 | १७१    | ३६५७  | १००२८            | ९११              |
| ३] चिपळूण                          | ७६८                | १६४२               | ४३६१                 | ७०२०                          | ९२३१                 | ७९१    | ६१४९  | ३०६६२            | ११४७०            |
| ४] राजापूर                         | ५६७                | ६६१                | ३९५                  | १६३१                          | ६३१                  | ३००    | ५४६१  | ६८४७             | ४०७              |

आधार:- रत्नागिरी जिल्ह्यातील सर्व [चार] नगरपरिषद कार्यालये.



विविध विकास शीर्षखाली झालेला योजनांतर्गत खर्च वर्ष १९९३-९४ करिता

जिल्हा :- रत्नागिरी

[संपन्ने नाखात]

| अ. क्र. | विकास शीर्ष व उपशीर्ष    | जिल्हा पातळीवरील योजनांवर झालेला खर्च   |                                    |        |        |
|---------|--------------------------|---|------------------------------------|--------|--------|
| १       | २                        | जिल्हा वार्षिक योजना [बिगर आदिवासी व आदिवासी क्षेत्राबाहेरील आदिवासी योजना मिळून] | स्टेट प्लान [इयर मार्कड कार्यक्रम] | अनुभाष | एकूण   |
| १       | २                        | ३   | ४                                  | ५      | ६      |
| एक      | कृषि व सलग्न सेवा        |   |                                    |        |        |
| १]      | पीक संवर्धन              | १५.१४   | -                                  | -      | १५.१४  |
| २]      | फलोत्पदन                 | २४.३०   | -                                  | -      | २४.३०  |
| ३]      | मृद व जलसंधारण           | १३.३०   | -                                  | १८६.९९ | २००.२९ |
| ४]      | पशुसंवर्धन               | ८.७१  | -                                  | -      | ८.७१   |
| ५]      | दुग्ध व्यवसाय विकास      | ०.७६  | -                                  | -      | ०.७६   |
| ६]      | मत्स्य व्यवसाय           | ९८.६९   | -                                  | -      | ९८.६९  |
| ७]      | वने                      | ३.१०  | -                                  | -      | ३.१०   |
| ८]      | पणन कोठारे व वखारी       | -   | -                                  | -      | -      |
| ९]      | सहकार                    | ३.२३  | -                                  | -      | ३.२३   |
|         | एकूण कृषि व सलग्न सेवा   | १६७.२३  | -                                  | १८६.९९ | ३५४.२२ |
| दोन     | ग्रामिण विकास            |   |                                    |        |        |
| १]      | ए. ग्रा. विकास कार्यक्रम | ९७.२२   | -                                  | -      | ९७.२२  |
| २]      | अवर्षण प्रवण कार्यक्रम   | -   | -                                  | -      | -      |
| ३]      | जवाहर रोजगार योजना       | ५१.३०   | -                                  | -      | ५१.३०  |
| ४]      | रोजगार हमी योजना         | १५४.०७  | ६७२.५३                             | -      | ८२६.६० |
| ५]      | जमिन सुधारणा             | -   | -                                  | -      | -      |
| ६]      | सांमुहिक विकास           | ८.५०  | -                                  | -      | ८.५०   |
|         | एकूण ग्रामिण विकास       | ३११.०९  | ६७२.५३                             | -      | ९८३.६२ |

तक्ता क्र. ११-१ [चालू]

| १   | २                                 | ३      | ४ | ५      | ६      |
|-----|-----------------------------------|--------|---|--------|--------|
| तीन | <u>पाठबंधारे व पुर नियंत्रण</u>   |        |   |        |        |
|     | १] लघु पाठबंधारे                  | ८०.८६  | - | ५०१.७६ | ५८२.६२ |
|     | २] जलसुदाय क्षेत्रविकास कार्यक्रम | -      | - | -      | -      |
|     | ३] आयकट विकास                     | -      | - | -      | -      |
|     | ४] पुर नियंत्रण कामे              | -      | - | -      | -      |
|     | ५] मोठे व मध्यम पाठबंधारे प्रकल्प | -      | - | ११२.०२ | ११२.०२ |
|     | सकूप पाठबंधारे व पुर नियंत्रण     | ८०.८६  | - | ६१३.७८ | ६९४.६४ |
| चार | <u>विद्युत विकास</u>              |        |   |        |        |
|     | १] विद्युत विकास                  | ३१४.७५ | - | -      | ३१४.७५ |
|     | सकूप विद्युत विकास                | ३१४.७५ | - | -      | ३१४.७५ |
| पाच | <u>उद्योग व खापकाम</u>            |        |   |        |        |
|     | १] मोठे व मध्यम उद्योग            | -      | - | -      | -      |
|     | २] ग्रामिण व लघु उद्योग           | २७.०१  | - | -      | २७.०१  |
|     | सकूप उद्योग व खापकाम              | २७.०१  | - | -      | २७.०१  |
| सहा | <u>वाहतूक व द्रव्यवळण</u>         |        |   |        |        |
|     | १] मोठी व लहान बंदरे              | ४१.२२  | - | -      | ४१.२२  |
|     | २] आंतरदेशीय जलवाहतूक             | १३.७०  | - | -      | १३.७०  |
|     | ३] रस्ते विकास                    | २०४.२५ | - | -      | २०४.२५ |
|     | सकूप वाहतूक व द्रव्यवळण           | २५९.१७ | - | -      | २५९.१७ |
| सात | <u>सामान्य आर्थिक सेवा</u>        |        |   |        |        |
|     | १] पर्यटन                         | -      | - | -      | -      |
|     | सकूप सामान्य आर्थिक सेवा          | -      | - | -      | -      |

तक्ता क्र. ११-१ [समाप्त]

| १   | २                              | ३       | ४       | ५      | ६       |
|-----|--------------------------------|---------|---------|--------|---------|
| गाठ | सामाजिक व सामुहिक सेवा         |         |         |        |         |
| १]  | सामान्य शिक्षण                 | ५२.५५   | -       | -      | ५२.५५   |
| २]  | कृषि व युवक कल्याण             | १.२७    | -       | -      | १.२७    |
| ३]  | कला व संस्कृती                 | १.००    | -       | -      | १.००    |
| ४]  | तांत्रिक शिक्षण                | ३.१५    | -       | -      | ३.१५    |
| ५]  | वैद्यकीय शिक्षण व औषधी द्रव्य  | -       | -       | -      | -       |
| ६]  | आरोग्य सेवा                    | २३.४३   | ५.७८    | ११०.३४ | १३९.५५  |
| ७]  | ग्रामिण पाणी पुरवठा व स्वच्छता | २३६.८४  | ७१.७०   | -      | ३०८.५४  |
| ८]  | गृह नितमपि                     | ४.०२    | -       | -      | ४.०२    |
| ९]  | नगर विकास                      | २५.००   | -       | -      | २५.००   |
| १०] | माहिती व प्रसिध्दी             | -       | -       | -      | -       |
| ११] | सागास वर्गियाचे कल्याण         | १६.८२   | -       | -      | १६.८२   |
| १२] | कामगार व कामगारकल्याण          | १९.४१   | -       | -      | १९.४१   |
| १३] | समाज कल्याण                    | १.६७    | -       | -      | १.६७    |
| १४] | पोषण                           | ७.८६    | -       | -      | ७.८६    |
|     | एकूण सामाजिक व सामुहिक सेवा    | ४००.७२  | ७७.४८   | ११०.३४ | ५८८.५४  |
| नऊ  | इतर                            |         |         |        |         |
| १]  | सामाजिक वनीकरण                 | -       | १४.३४   | -      | १४.३४   |
| २]  | स्थानिक विकास कार्यक्रम        | -       | २२६.४१  | -      | २२६.४१  |
| ३]  | डोंगरी विकास कार्यक्रम         | -       | १७८.६१  | -      | १७८.६१  |
|     | एकूण इतर                       | -       | ४१९.३६  | -      | ४१९.३६  |
|     | एकूण जिल्हा बेरीज एक ते नऊ     | १५६०.८३ | ११६९.३७ | ९११.११ | ३६४१.३१ |

आधार :- जिल्हा नियोजन अधिकारी, रत्नागिरी.

योजनाखालील मंडळाची भौतिक साधने [१९९३-९४ वर्षाकरिता]

जिल्हा :- रत्नागिरी.

| अ. क्र. | विकासाचे उपशिर्ष | बाब  | परिमाण       | भौतिक साधने         |         |
|---------|------------------|--|--------------|---------------------|---------|
|         |                  |  |              | नियमित आरिखात योजना | उपयोजना |
| १]      | पिक संवर्धन      | १] एकात्मिक भात विकास कार्यक्रम पिकसंरक्षक अवजारे  | संख्या       | १२६६                | -       |
|         |                  | २] पोंवर टिलर  | "            | २०                  | -       |
|         |                  | ३] मागासवर्गीय आणि नव-बोधदांना दारिद्र्य रेषेवर आपण्यासाठी विशेष सहाय्य योजना लाभार्थी           | "            | ५५४                 | -       |
|         |                  | ४] तुषार व ठिबक सिंचन लाभार्थी   | "            | १५                  | -       |
| २]      | फलोत्पादन        | ५] बागायती रोपमळ्याचे बळकटीकरण योजना   | संख्या लाखात | २.२०                | -       |
|         |                  | अ] कलमे  | "            | ३.५०                | -       |
|         |                  | ब] रोपे  |              |                     |         |
|         |                  | ६] गावठी बोंरे, आंबा व काजू झाडांचे सुधारीत जातीत रुपांतर करणे                                   | संख्या       | ४५३६६               | -       |
|         |                  | अ] आंबा  | "            | ८६०                 | -       |
|         |                  | ब] काजू  |              |                     |         |
|         |                  | ७] फलोद्यान रोपसंरक्षण-क्षेत्र   | हेक्टर       | ३२९                 | -       |
| ३]      | मृद व जल संधारणे | ८] एकात्मिक पाणलोट क्षेत्र विकास कार्यक्रम [काउडेप] मृदसंधारणाकरिता फलोद्यान-जलसंधारण-घडीचे बांध | संख्या       | २६६०                | -       |
| ४]      | पशुसंवर्धन       | ९] पशु पृथमोपचार केंद्राची स्थापना केंद्रे   | संख्या       | ३                   | -       |
|         |                  | अ] जुनी  | "            | ३                   | -       |
|         |                  | ब] नवीन  |              |                     |         |
|         |                  | १०] तोंडाचे व पायांचे रोगावर नियंत्रण ठेवण्यासाठी अर्थसहाय्यक नसिकरण                             | "            | ५४२००               | -       |
|         |                  | ११] प्रसिध्दी व सामूहिक पृचार  | "            |                     |         |
|         |                  | अ] वासरांचे मेळावे   | "            | १४                  | -       |
|         |                  | ब] कार्य माहिती  | "            | ८७                  | -       |



| १  | २                   | ३   | ४                 | ५              | ६ |
|----|---------------------|---|-------------------|----------------|---|
| ५] | दुग्ध व्यवसाय विकास | १२] दुग्ध उत्पादन/दुग्ध व्यवसाय विकास संस्था/संघ सहाय्य यांना व्यवसाय स्थापण्यासाठी आर्थिक सहाय्य [व्यवस्थापनासाठी अर्थ सहाय्य] अनुदान संस्था                           | संख्या            | १२             | - |
|    |                     | १३] निविष्ठा कार्यक्रम आदिवासी अनु. जाती/जमाती तसेच दुर्बल घटकातील कुटुंबांना प्रशिक्षण देण्याचा कार्यक्रम प्रशिक्षण लाभार्थी   | कुटुंब संख्या     | २२             | - |
|    |                     | १४] मुंबईच्या तबेल्यातील एक वर्ष वयाच्या उच्च पैदास क्षमतेच्या करड्याचा पुरवठा/वाटप - पारड्या   | संख्या            | २०             | - |
| ६] | मत्स्य व्यवसाय      | १५] मच्छिमार नौकांचे यांत्रिकीकरण आणि मच्छिमार नौकांमध्ये सुधारणा<br>अ) गटसमुद्र नौका<br>ब) बाह्ययंत्र नौका   | संख्या<br>--      | १८<br>१        | - |
|    |                     | १६] मत्स्यव्यवसायोपयोगी आवश्यक सामुग्रीच्या खरेदीसाठी अर्थसहाय्य<br>अ) मासेमारी जाळी<br>ब) बिगर यांत्रिकी नौका  | कि. गॅ.<br>संख्या | ३१७८<br>३६     | - |
|    |                     | १७] हायस्पिड डिझेल तेलावरील सूट   | कि. लि.           | १५७१२          | - |
|    |                     | १८] मध्यवर्ती रोपसळ्याची स्थापना<br>अ) रोप निर्मिती   | संख्या लाखांत     | २.००           | - |
|    |                     | १९] औद्योगिक व व्यापारी उपयोगासाठी लागवडीच्या वन झाडांच्या लागवडीची योजना<br>अ) साग लागवड [द्वितीय, चतुर्थ, पाचवें]<br>ब) बांबू लागवड [तृतीय, चतुर्थ, रोपवन पूर्ण कामे] | हेक्टर<br>--      | १५.००<br>४३.०० | - |

तकता क्र. ११. २ [चालु]

| १   | २                                     | ३  | ४            | ५    | ६ |
|-----|---------------------------------------|--|--------------|------|---|
| ८]  | सहकार                                 | २०] लहान शतक-याना व्याजा-<br>करिता अर्थ सहाय्य<br>अ] लाभार्थी  | संख्या       | ४८९९ | - |
|     |                                       | २१] मागासवर्गीय व नवबोधद<br>याना व्याजाकरिता अर्थ<br>सहाय्य - लाभार्थी   | "-           | ६८५  | - |
|     |                                       | २२] पीक उत्पादन प्रोत्साहन<br>योजना.   | "-           | ७९०१ | - |
| ९]  | ग्रामीण विकासासाठी<br>विशेष कार्यक्रम | २३] एकात्मिक ग्रामीण विकास<br>व संलग्न कार्यक्रम<br>अ] कुटुंबे   | संख्या       | ६७३७ | - |
|     |                                       | २४] जवाहर रोजगार योजना<br>अ] मनुष्य दिवस   | संख्या लाखात | ९.७५ | - |
|     |                                       | २५] रोजगार हमी योजना<br>अ] फ्लाइंग लागवड   | हेक्टर       | २६६२ | - |
|     |                                       | २६] सांख्यिक विकास कार्यक्रम<br>ग्रामीण स्पर्धा कार्यक्रम<br>शौचालये   | संख्या       | ४३   | - |
| १०] | पाटबंधारे व पूरनियंत्रण               | २७] लघुपाटबंधारे योजना<br>[स्थानिक क्षेत्र] बंधारे   | "-           | ५    | - |
|     |                                       | २८] लघुपाटबंधारे योजना<br>[राज्येक्षेत्र]<br>अ] कामे   | संख्या       | ३    | - |
| ११] | विद्युत विकास                         | २९] सामान्य विकास<br>अ] वाड्या<br>ब] घरगुती कनेक्शन<br>क] औद्योगिक कनेक्शन<br>ड] शेतपंप                                    | संख्या       | ६०   | - |
|     |                                       |  | "-           | ५००७ | - |
|     |                                       |  | "-           | १०७  | - |
|     |                                       |  | "-           | २९३  | - |
|     |                                       | ३०] पध्दती सुधारणा<br>अ] ट्रान्स्मिशन<br>१. क्षमता वाढविणे<br>२. नवीन रोहीत्र बसविणे<br>ब] एच. टी. लाईन<br>क] एल. टी. लाईन | संख्या       | २३   | - |
|     |                                       |  | "-           | २५   | - |
|     |                                       |  | कि. मी.      | २६   | - |
|     |                                       |  | "-           | १२   | - |
|     |                                       | ३१] हरिजन वस्त्यांचे विद्युतीकरण<br>अ] घरगुती कनेक्शन  | संख्या       | १९४  | - |

तक्ता क्र. ११. २[ चालु]

| १   | २                      | ३   | ४                                      | ५                       | ६ |
|-----|------------------------|---|--|-------------------------|---|
| १२] | गासीण व लघु उद्योग     | ३२] सुशिक्षित बेरोजगारांसाठी वीज भांडवल अर्थ सहाय्य<br>अ] लाभार्थी  | संख्या                                 | ४७                      | - |
|     |                        | ३३] जिल्हा उद्योग केंद्र छोट्या उद्योग धारकाकरिता कर्ज योजना  | लाभार्थी संख्या                        | ३                       | - |
|     |                        | ३४] उद्योजकता प्रशिक्षण कार्यक्रम<br>अ] लाभार्थी  | संख्या                                 | १६२                     | - |
|     |                        | ३५] सुशिक्षित बेरोजगारांसाठी प्रशिक्षण कार्यक्रम<br>अ] लाभार्थी   | "                                      | ३६                      | - |
|     |                        | ३६] दारिद्र्य रेखातील कुटुंबांना जनता सांडी व धोतरे संचाचे सवलतीच्या दरात वाटप<br>अ] कुटुंबे                                  | "                                      | ७०००                    | - |
| १३] | मोठी व लहान बंदरे      | ३७] प्रवासी सुखसोयी व इतर स्थापत्य अभियंत्रिकी काम<br>अ] प्रवासी सुखसोयी  | संख्या                                 | १                       | - |
|     |                        | ३८] सागरती धूप पूर्णतबंधक कामे  | "                                      | ३                       | - |
| १४] | आंतरराष्ट्रीय जलवहातुक | ३९] आंतरदेशिय जलवहातुक<br>अ] लंगलमन्टी<br>ब] प्रवासी सुखसोयी  | संख्या<br>"                            | १५<br>४                 | - |
| १५] | रस्ते विकास            | ४०] साकव बांधणे<br>अ] साकव  | संख्या                                 | ३६                      | - |
|     |                        | ४१] जिल्हा रस्ते[किमान गरजा कार्यक्रम वगळून][राज्य व स्थानिक क्षेत्र धरून]<br>अ] पूल<br>ब] खडीकरण<br>क] मो-या<br>ड] डांबरीकरण | संख्या<br>कि. मी.<br>संख्या<br>कि. मी. | २<br>६.०१<br>२१<br>७.२० | - |

तक्ता क्र. ११. २[चालू]

| १   | २              | ३   | ४ | ५ | ६ |
|-----|----------------|---|---|---|---|
| १५] | पुढे चालू      | ४२] विमान गरजा कार्यक्रमां<br>खालील जिल्हा रस्ते[राज्य<br>व स्थानिक क्षेत्र धरून]<br>अ] मातीकाम कि. मी. ३. ११ -<br>ब] खडीकाम -" १. ३१ -<br>क] मो-या संख्या १५ - |   |   |   |
|     |                | ४३] हरिजन वस्त्यांना जोडणारे<br>जोड रस्ते [विशेष घटक<br>योजना]<br>अ] मातीकाम/खडीकरण कि. मी. २६. ०२ -<br>ब] मो-या संख्या २४ -                                    |   |   |   |
| १६] | सामान्य शिक्षण | ४४] प्राथमिक शाळेत बालवाड्या<br>सुरु करणे<br>अ] बालवाड्या संख्या २४० -<br>ब] प्राथमिक शाळेतून<br>पुस्तकपेढ्या उघडणे-विद्यार्थी संख्या १५५५६ -                   |   |   |   |
|     |                | ४५] शैक्षणिक दृष्ट्या मागासलेल्या<br>शागांमधील प्राथमिक शाळातील<br>अनु. जाती/जमातीच्या<br>विद्यार्थ्यांना विशेष सवलती<br>अ] विद्यार्थी संख्या २५६० -            |   |   |   |
|     |                | ४६] दुर्बल घटकातील मुलींना<br>शाळेत नियमित येण्यासाठी<br>उपस्थिती भत्ता<br>अ] विद्यार्थी संख्या ३५५६ -  |   |   |   |
|     |                | ४७] माध्यमिक शाळातून<br>पुस्तकपेढ्या उघडणे- विद्यार्थी<br>संख्या २०३४ -   |   |   |   |
|     |                | ४८] १२ वी पर्यंतच्या मुलींना<br>मोफत शिक्षण विद्यार्थीनी<br>संख्या ६८० -  |   |   |   |
|     |                | ४९] अशासकीय नवीन माध्यमिक<br>शाळा उघडणे व विना अनुदानित<br>शाळा अनुदान तत्वावर<br>आणणे - शाळा संख्या २३ -   |   |   |   |
|     |                | ५०] विना अनुदानित शैक्षणिक<br>संस्थित शिक्षणा-या आर्थिक<br>दृष्ट्या मागासलेल्या<br>विद्यार्थ्यांमधून शैक्षणिक<br>सवलती<br>अ] विद्यार्थी संख्या १४०० -           |   |   |   |

तक्ता क्र. ११. २ [ चालु ]

| १  | २                             | ३   | ४              | ५   | ६           |  |   |
|--|-------------------------------|---|----------------|---|-------------|--|---|
| १७]  | क्रीडा व युवक कल्याण          | ५१] क्रीडांगणांचा विकास<br>अ] क्रीडांगण   | संख्या         | ५   | -           |  |   |
|  |                               | ५२] व्यायामशाळांचा विकास<br>अ] व्यायामशाळा  | "              | १   | -           |  |   |
|  |                               | ५३] सामाजिक सेवा शिबिरे<br>भरविणे<br>अ] शिबिरे  | "              | १   | -           |  |   |
|  |                               | ५४] ग्रामीण/नागरी भागातील स्वयंसेवी युवक मंडळाना आर्थिक सहाय्य<br>अ] युवक मंडळे                     | संख्या         | ७   | -           |  |   |
|  |                               | ५५] ग्रामीण भागात युवक कल्याण विषयक उपक्रमांचा विस्तार-युवक कार्यक्रम                               | "              | ६   | -           |  |   |
|  |                               | ५६] विस्तृत सहभागासाठी विविध कार्यक्रम स्पर्धा  |                |   |             |  |   |
|  |                               | ५७] गाव तेथे मैदान व व्यायाम-शाळा - मैदान शाळा  | "              | १   | -           |  |   |
|  |                               | १८]   | कला व संस्कृती | ५८] सार्वजनिक ग्रंथालयांना सहाय्यक अनुदान<br>अ] ग्रंथालये | "           | १४   | - |
|  |                               |   |                | १९]   | आरोग्य सेवा | ५९] राष्ट्रीय हिवताप निर्मूलन कार्यक्रम<br>अ] रक्त नमुने | " |
|  |                               | ६०] प्राथमिक आरोग्य केंद्रे, उमकेंद्रे ग्रामीण रुग्णालये बांधकामाचा अनुषंग<br>अ] शवविच्छेदन केंद्रे | "              |   |             | ३  | - |
| ६१] ग्रामीण रुग्णालयांची स्थापना /दुरुस्ती - इभारत | "                             | ६   | -              |   |             |  |   |
| २०]  | ग्रामीण पाणीपुरवठा व स्वच्छता | ६२] नळाने पाणीपुरवठा [खास, उपाय] जि.प.<br>अ] नळ पाणीपुरवठा योजना                                    | "              |   |             | २२   | - |
|  |                               | ६३] नळाने पाणीपुरवठा [खास उपाय] महाराष्ट्र पाणीपुरवठा व जलनिस्तारण मंडळ<br>अ] गात्रे                | "              | २२  | -           |  |   |

तक्ता क्र. ११.२ [चालु]

| १   | २                          | ३  | ४      | ५    | ६ |
|-----|----------------------------|--|--------|------|---|
| २०] | पुढे चालु                  | ६७] जी. एस. डी. ए. च्या नलिका-<br>विहिरी खणण्याचा कार्यक्रम<br>अ] वाड्या   | संख्या | २१   | - |
|     |                            | ६७] ग्रामीण जलनिस्सारण/<br>रस्त्याकडील गटारे<br>अ] गटारे   | मिटर   | ९७६  | - |
|     |                            | ६६] विहिरी बांधणे[साधे उपाय]<br>अ] साध्या विहिरी   | संख्या | १०   | - |
| २१] | गृहनिर्माण                 | ६७] झोपड्यांवर कौले घालणे<br>अ] झोपड्या  | "-     | १३१  | - |
| २२] | नगरविकास                   | ६६] नगरपरिषदाना आर्थिक सहाय्य<br>अ] नगरपरिषद   | "-     | ४    | - |
|     |                            | ६९] लहान व मध्यम शहरांकरिता<br>एकत्रिकृत नगरविकास कार्यक्रम<br>अ] नगरपरिषद   | "-     | १    | - |
| २३] | मागास वर्गीयांचे<br>कल्याण | ७०] मागासवर्गीय विद्यार्थ्यांना<br>शिक्षण शुल्क व परिक्षा शुल्क<br>देणे<br>अ] विद्यार्थी   | "-     | १३७० | - |
|     |                            | ७१] माध्यमिक शाळांमध्ये<br>शिक्षणा-या मागासवर्गीय<br>विद्यार्थ्यांना शिष्यवृत्ती देणे<br>अ] विद्यार्थी                                   | "-     | ७४४  | - |
|     |                            | ७२] विमुक्ती जाती व शटक्या<br>जमाती साठी भारत<br>सरकार शिष्यवृत्ती<br>अ] लाभार्थी  | "-     | ६४   | - |
|     |                            | ७३] व्यवसायीक शिक्षण घेणा-या<br>विद्यार्थ्यांसाठी असलेल्या<br>वसतीगृहातील मागासवर्गीय<br>विद्यार्थ्यांना विवाह अत्ता देणे<br>अ] लाभार्थी | "-     | ५४   | - |
|     |                            | ७४] मागासवर्गीयांना मंगलवेरी व<br>जी. आय. श्रीदस व गवती उप्यरे<br>बदलण्यासाठी व्यक्तिगत<br>आर्थिक सहाय्य देणे<br>अ] लाभार्थी             | "-     | ८९   | - |
|     |                            | ७५] आंतरजातीतील विवाहास<br>प्रोत्साहन<br>अ] जीडपी  | "-     | २१   | - |

तक्ता क्र. ११, २ [समाप्त]

| १   | २                         | ३   | ४      | ५     | ६ |
|-----|---------------------------|---|--------|-------|---|
| २३] | पुढे चालु                 | ७६] हरीजन वस्त्यांची सुधारणा<br>-समाजमंदीरे   | संख्या | २     | - |
| २४] | कामगार व कामगार<br>कल्याण | ७७] चालु औद्योगिक प्रशिक्षण संस्था<br>मधील उपकरणांची तूटी भरून<br>काढणे<br>अ] संस्था                                      | "      | २     | - |
|     |                           | ७८] जागतिक बँक प्रकल्पांतर्गत<br>औद्योगिक प्रशिक्षण संस्थातील<br>संत्रसासमिचे आधुनिकीकरणे<br>अ] संस्था                    | "      | २     | - |
|     |                           | ७९] जागतिक बँक प्रकल्पांतर्गत<br>महिलांसाठी नवीन औद्योगिक<br>प्रशिक्षण संस्थांची स्थापना                                  | "      | १     | - |
|     |                           | ८०] संजय गांधी स्वावलंबन योजना<br>अ] लाभार्थी   | "      | ७५    | - |
| २५] | समाजकल्याण                | ८१] स्त्रींसाठी पुरस्कृत योजना<br>आणि अनिराश्रीत स्त्रींसाठी<br>विविध व्यवसायांतील<br>व्यवसायिक प्रशिक्षण.<br>अ] लाभार्थी | "      | ५०    | - |
|     |                           | ८२] महिला मंडळाना सहाय्यक<br>अनुदान स्वयंरोजगारालय योजने-<br>खाली व्यक्तिगत अनुदान<br>अ] अनुदान                           | "      | ५५    | - |
|     |                           | ८३] झयत्ता सातवी/आठवी पर्यंत-<br>च्या शारीरिक दृष्ट्या अंग<br>विनाश्यांना रोज्य शिषवृत्त्या<br>अ] लाभार्थी                | "      | २२८   | - |
|     |                           | ८४] अंगाना स्वयंरोजगारासाठी<br>वीज मंडळाला योजना/अर्थसहाय्य<br>अ] लाभार्थी  | "      | ५     | - |
| २६] | पोषण                      | ८५] शालेय अडार कार्यक्रम<br>[ सुमारचे जेवण]<br>अ] विद्यार्थी  | "      | १४६५२ | - |

आधार :- जिल्हा नियोजन अधिकारी, रत्नागिरी.

तक्ता क्र. ११.३

रोजगार हमी योजना [वर्ष १९९३-९४]

जिल्हा :- रत्नागिरी.

[समये उजारात]

| अ. क्र. | जिल्हा    | कामाचा प्रकार             | नियोजित कामाची संख्या | संजूर केलेल्या कामाची संख्या | सुरु केलेल्या कामाची संख्या | पूर्ण केलेल्या कामाची संख्या | मध्येच बंद केलेल्या कामाची संख्या | कामासाठी केलेली तरतुद | कामावर झालेला एकूण खर्च | रोजगार निर्गमिता मनुष्य दिवस |
|---------|-----------|---------------------------|-----------------------|------------------------------|-----------------------------|------------------------------|-----------------------------------|-----------------------|-------------------------|------------------------------|
| १       | २         | ३                         | ४                     | ५                            | ६                           | ७                            | ८                                 | ९                     | १०                      | ११                           |
| १]      | रत्नागिरी | १] सिंचन कामे             | १०६९                  | ७८८                          | ४२१                         | २५७                          | -                                 | १८१२४                 | ३९२२                    | ५८०००                        |
|         |           | २] सार्वजनिक कामे [रस्ते] | २०५                   | २०५                          | ११४                         | १०८                          | ९१                                | ४००७८                 | १७७७७                   | ४५१०००                       |
|         |           | ३] कृषि                   | ९                     | ८                            | ८                           | ८                            | -                                 | १२४०                  | -                       | -                            |
|         |           | ४] वनीकरण                 | १२                    | १२                           | १२                          | १२                           | -                                 | ४५१                   | ११९                     | ७०००                         |
|         |           |                           | ७००.००                | १२०२.३०                      | १७.३०                       | १७.३०                        |                                   |                       |                         |                              |
|         |           |                           | [हेक्टर]              | [हेक्टर]                     | [हेक्टर]                    | [हेक्टर]                     |                                   |                       |                         |                              |
|         |           | ५] कच्चे धंधारे           | ४०००                  | ३६४०                         | ३६४०                        | ३६४०                         | -                                 | ५०००                  | ११११                    | ७९०००                        |
|         |           | ६] फलोत्पादन              | ९६६१.१२               | ९६६२.१०                      | ९६६२.१०                     | ९६६२.१०                      | -                                 | ५८०६०                 | ५३८९९                   | ३८५००००                      |
|         |           |                           | [हेक्टर]              | [हेक्टर]                     | [हेक्टर]                    | [हेक्टर]                     |                                   |                       |                         |                              |
|         |           | एकूण                      | ६२९५                  | ६६५३                         | ४१९५                        | ६०३५                         | ९१                                | १२२९५३                | ७६८३८                   | ४४४५०००                      |

टिप :- रोजगार हमी योजना निगडित फलोत्पादन कामाबाबत दिलेली माहिती हेक्टर क्षेत्राची आहे.

त्यामुळे रकाना ४, ५, ६ व ७ मधील बेरजेत ती समाविष्ट नाही.

आधार :- जिल्हाधिकारी कार्यालय, रत्नागिरी.



तक्ता क्र. ११. ४

रोजगार हमी योजनेखाली घेतलेली कामे त्यावरील रोजगार व खर्च

[१९९३-९४ वर्षांकरिता]

जिल्हा :- रत्नागिरी.

| अ. क्र. | महिना      | सर्व खर्च [रु. लाखात] | मनुष्य दिवस |         | रोजगार हमी योजने खालील कामांची संख्या |     |
|---------|------------|-----------------------|-------------|---------|---------------------------------------|-----|
|         |            |                       | प्रत्यक्ष   | संचित   |                                       |     |
| १       | २          | ३                     | ४           | ५       | ६                                     |     |
| १.      | एप्रिल     | १९९३                  | —           | —       | ११५०००                                | ४५  |
| २.      | मे         | १९९३                  | २१. ८९      | —       | २८५०००                                | ५२  |
| ३.      | जून        | १९९३                  | ५१. ४४      | ७३. ३३  | २३२०००                                | ४२  |
| ४.      | जुलै       | १९९३                  | २९. ७३      | १०३. ०६ | ३०३०००                                | १५  |
| ५.      | ऑगस्ट      | १९९३                  | ७३. ९६      | १७७. ०२ | ४१५०००                                | १५  |
| ६.      | सप्टेंबर   | १९९३                  | १२९. ००     | ३०६. ६२ | ४३५०००                                | १२  |
| ७.      | ऑक्टोबर    | १९९३                  | ७२. १०      | ३७८. १२ | २४००००                                | १८  |
| ८.      | नोव्हेंबर  | १९९३                  | २८. १४      | ४०६. २६ | ३७८०००                                | ३३७ |
| ९.      | डिसेंबर    | १९९३                  | १३३. ०१     | ५३९. २७ | ३८७०००                                | ३८४ |
| १०.     | जानेवारी   | १९९४                  | ११. ९२      | ५५१. १९ | ५१२०००                                | ५१८ |
| ११.     | फेब्रुवारी | १९९४                  | १५८. ६५     | ७०९. ८४ | ५५१०००                                | ५५७ |
| १२.     | मार्च      | १९९४                  | ५८. ४४      | ७६८. २८ | ५९२०००                                | ५८२ |

टिप :- उपरोक्त खर्च व भिमापि झालेल्या मनुष्य दिवसांत रोजगार हमी योजना कामे व फलोत्पादन विकास कामांकरिता खर्च व मनुष्य दिवस समाविष्ट आहेत.

आधार :- जिल्हाधिकारी कार्यालय, रत्नागिरी.

तक्ता क्र. ११.५

पिण्याच्या पाण्याच्या सोई व टंचाईसंबंधी केलेल्या उपाययोजना वर्ष १९९३-९४

जिल्हा :- रत्नागिरी.

| अ. क्र.     | तालुका    | एकूण गावांची संख्या.<br>[१९९१ च्या गणने<br>नुसार] | गावांखालील वाड्या<br>व वस्त्या | बाराही महिने पुरेसे पाणी उपलब्ध असलेल्या |   |
|-------------|-----------|---|--------------------------------|--|---|
|             |           |   |                                | गावांची संख्या                           | त्या खालील वाड्या/<br>वस्त्यांची संख्या |
| १           | २         | ३   | ४                              | ५  | ६                                       |
| १]          | रत्नागिरी | १९९   | ९९०                            | ७७                                       | ४८२                                     |
| २]          | गुडागर    | १२२   | ६८४                            | ३८                                       | ३५१                                     |
| ३]          | दापोली    | १७५   | ९५३                            | ४०                                       | ४२०                                     |
| ४]          | मंडपगड    | १०९   | ३३७                            | ५४                                       | २२९                                     |
| ५]          | खेड       | २१५   | १३२०                           | ६८                                       | ४६५                                     |
| ६]          | चिपळूण    | १६४   | १२०२                           | ४०                                       | ७४२                                     |
| ७]          | संगमेश्वर | १९४   | १२६३                           | ४१                                       | ५६०                                     |
| ८]          | लाजा      | १२३   | ६५०                            | ३८                                       | ३७५                                     |
| ९]          | राजपूर    | २१८   | ९९४                            | ५१                                       | ४४१                                     |
| जिल्हा एकूण |           | १५१९  | ८०९३                           | ४४७                                      | ४१३५                                    |

तक्ता क्र. ११. ५ [समाप्त]

| अ. क्र. | तालुका      | फिण्याच्या पाण्याची टंचाई असलेली गावे व त्यासाठी केलेल्या उपाययोजना |                                   |               |                          |                                   |                     |                             |                                   |       |
|---------|-------------|---|-----------------------------------|---------------|--------------------------|-----------------------------------|---------------------|-----------------------------|-----------------------------------|-------|
|         |             | टँकरने पुरवठा होपा-या   |                                   |               | बैलगाडीने पुरवठा होपा-या |                                   |                     | इतर साधनांनी पुरवठा होपा-या |                                   |       |
|         |             | गावांची संख्या  | गावातील वाड्या/ वस्त्यांची संख्या | टँकरची संख्या | गावांची संख्या           | गावातील वाड्या/ वस्त्यांची संख्या | बैलगाड्यांची संख्या | गावांची संख्या              | गावातील वाड्या/ वस्त्यांची संख्या | साधने |
| १       | २           | ७   | ८                                 | २०            | १०                       | ११                                | १३                  | १३                          | १४                                | १५    |
| १]      | रत्नागिरी   | १७  | ३२                                | ५             | —                        | —                                 | ५                   | —                           | —                                 | —     |
| २]      | गुहागर      | १६  | ३६                                | ७             | २                        | ६                                 | २                   | १                           | १                                 | होडी  |
| ३]      | दापोली      | ३४  | ८५                                | ८             | —                        | —                                 | —                   | १                           | १                                 | होडी  |
| ४]      | नडपगड       | १५  | २६                                | २             | —                        | —                                 | —                   | —                           | —                                 | —     |
| ५]      | खेड         | ७४  | २३२                               | १२            | —                        | —                                 | —                   | —                           | —                                 | —     |
| ६]      | चिन्नप      | ६८  | १८५                               | १२            | —                        | —                                 | —                   | —                           | —                                 | —     |
| ७]      | संगमेश्वर   | ३६  | ९८                                | १२            | —                        | —                                 | —                   | —                           | —                                 | —     |
| ८]      | लाजा        | २२  | ५०                                | ५             | —                        | —                                 | —                   | —                           | —                                 | —     |
| ९]      | राजापूर     | २७  | ४२                                | १०            | २                        | ३                                 | २                   | —                           | —                                 | —     |
|         | जिल्हा एकूण | ३०९   | ७९३                               | ८७            | ४                        | ९                                 | ४                   | ३                           | ३                                 | —     |

आधार :- कार्यकारी अभियंता, लघु पाटबंधारे विभाग, जिल्हा परिषद, रत्नागिरी.

तक्ता क्र. ११. ६

अधिक उत्पादन देणा-या संकरीत व सुधारीत पिकांच्या जातीखालील सर्वसाधारण क्षेत्र

जिल्हा :- रत्नागिरी.

वर्ष :- १९९३-९४

| अ. क्र. | तालुका/जिल्हा | अधिक उत्पादन देणारी पिके |                  | संकरीत पिके     |                  | सुधारीत पिके |                  |
|---------|---------------|--------------------------|------------------|-----------------|------------------|--------------|------------------|
|         |               | पिकांचे नांव             | क्षेत्र [हेक्टर] | पिकांचे नांव    | क्षेत्र [हेक्टर] | पिकांचे नांव | क्षेत्र [हेक्टर] |
| १       | २             | ३                        | ४                | ५               | ६                | ७            | ८                |
| १       | जिल्हा बॅरीज  | भात                      | ७०४७०            | मका [चा-यासाठी] | ६४               | भात          | २६८०             |
|         |               | हरभरा                    | ११०              |                 |                  | नागली        | २८१७०            |
|         |               |                          |                  |                 |                  | तूर          | ८६७              |
|         |               |                          |                  |                 |                  | मूग          | २००              |
|         |               |                          |                  |                 |                  | उडीद         | १५०१             |
|         |               |                          |                  |                 |                  | भुईमूग       | ८४०              |
|         |               |                          |                  |                 |                  | कुळीथ        | १८७०             |
|         |               |                          |                  |                 |                  | चवळी         | ८५०              |
|         |               |                          |                  |                 |                  | पाल          | १०००             |
|         |               |                          |                  |                 |                  | सूर्यफल      | १२५              |
|         |               |                          |                  |                 |                  | मोहरी        | १००              |

आधार :- कृषि विकास अधिकारी, जिल्हा परिषद, रत्नागिरी.

तक्ता क्र. ११. ७

जिल्ह्यातील रासायनिक खतांचे वाटप

| जिल्हा :- रत्नागिरी |             | रासायनिक खतांचे वाटप [मे. टनांत] |                  |       | वर्ष :- १९९३-९४ |
|---------------------|-------------|----------------------------------|------------------|-------|-----------------|
| अ. क्र.             | जिल्हा एकूण | नियंत्रित संस्थाकडून             | खाजगी संस्थाकडून | एकूण  | पेरा            |
| १                   | २           | ३                                | ४                | ५     | ६               |
| १                   | एकूण        | २७२५                             | ६६२७             | १६४२२ | -               |

- ०२४ -

आधार :- कृषि विकास अधिकारी, जिल्हा परिषद, रत्नागिरी.

तक्ता क्र. ११.८

जिल्ह्यातील साखर कारखाने

जिल्हा :- रत्नागिरी.

वर्ष :- १९९३-९४

| अ. क्र. | जिल्हा/तालुका       | साखर कारखान्यांचे नाव | सहकारी/खाजगी | गळीत क्षमता मे. टन प्रतिदिन | प्रत्यक्ष झालेले गाळप [मे. टन] | साखरेचे उत्पादन [मे. टन] |
|---------|---------------------|-----------------------|--------------|-----------------------------|--------------------------------|--------------------------|
| १       | २                   | ३                     | ४            | ५                           | ६                              | ७                        |
|         | <u>जिल्हा बेरीज</u> |                       |              |                             |                                |                          |
| १]      | रत्नागिरी           |                       |              |                             |                                |                          |
| २]      | गुडागूर             |                       |              |                             |                                |                          |
| ३]      | दापोली              |                       |              |                             |                                |                          |
| ४]      | भंडणगड              |                       |              |                             |                                |                          |
| ५]      | खेड                 |                       |              |                             |                                |                          |
| ६]      | चिपळूण              |                       |              |                             |                                |                          |
| ७]      | संगमेश्वर           |                       |              |                             |                                |                          |
| ८]      | लांजा               |                       |              |                             |                                |                          |
| ९]      | राजापूर             |                       |              |                             |                                |                          |

टिप :- रत्नागिरी जिल्ह्यात फक्त चिपळूण तालुक्यात परशुराम सहकारी साखर कारखाना असून तो बंद असल्याने माहिती निरंक आहे.

आधार :- जिल्हा उपनिबंधक, सहकारी संस्था, रत्नागिरी.

तक्ता क्र. ११.२

दुग्ध संस्थाची संख्या

जिल्हा :- रत्नागिरी.

वर्ष १९९३-९४

| अ. क्र. | तालुका       | दुग्ध संस्थाची संख्या | एकूण सभासदांची संख्या | गोळा केलेले दुध   |                      | शीत गुंडांची संख्या | शीत गुंडांची क्षमता 000 लिटर |
|---------|--------------|-----------------------|-----------------------|-------------------|----------------------|---------------------|------------------------------|
|         |              |                       |                       | एकूण दुध 000 लिटर | प्रतिदिन सरासरी लिटर |                     |                              |
| १       | २            | ३                     | ४                     | ५                 | ६                    | ७                   | ८                            |
|         | दुग्ध संघ    |                       |                       |                   |                      |                     |                              |
|         | दुग्ध संस्था |                       |                       |                   |                      |                     |                              |
| १.      | रत्नागिरी    | ३                     | १५०                   | —                 | —                    | १                   | २०                           |
| २.      | गुहागर       | —                     | —                     | —                 | —                    | —                   | —                            |
| ३.      | दापोली       | ४                     | ३३४                   | ४३                | ११८                  | —                   | —                            |
| ४.      | मंडणगड       | ४                     | २६७                   | —                 | —                    | —                   | —                            |
| ५.      | खेड          | ३६                    | ४३३०                  | ४६३               | १२६८                 | —                   | —                            |
| ६.      | चिळण         | ३६                    | ४७५४                  | ६७८               | १८५९                 | १                   | ४०                           |
| ७.      | संगमेश्वर    | ३२                    | ५३५१                  | ९४३               | २५८२                 | १                   | ५                            |
| ८.      | लांजा        | १९                    | २९९८                  | ३४५               | ९४४                  | १                   | ५                            |
| ९.      | राजापूर      | १६                    | ३०१३                  | ७२                | १९८                  | —                   | —                            |
|         | एकूण         | १५०                   | २११९७                 | २५४४              | ६९६९                 | ४                   | ७०                           |

— १२१ —

आधार :- जिल्हा दुग्धशाळा विकास अधिकारी, रत्नागिरी.

तक्ता क्र. ११-१०

अवर्षण-पुवण कार्यक्रमांची प्रगती दर्शविणारा तक्ता [वर्ष १९९३-९४]

जिल्ह्यातील धा कार्यक्रमांतर्गत [१] केंद्रीय पुरस्कृत  
निवडलेल्या तालुक्यांची संख्या [२] राज्य पुरस्कृत  
[३] एकूण

जिल्हा :- रत्नागिरी.

अ. क्र. विकास शिर्ष

उपलब्ध झालेली  
आर्थिक तरतूद

झालेला खर्च  
[रु. लाखात]

खर्चाची  
टक्केवारी

भौतिक साध्याचा तपशील लक्ष  
बाब परिमाण

साध्य साध्याची  
टक्केवारी

अवर्षण पुवण कार्यक्रम रत्नागिरी जिल्ह्यात राबविण्यात आला  
नसल्यामुळे तक्त्यातील माहिती "निरंक" आहे.

आधार :- प्रकल्प संचालक, जिल्हा ग्रामीण विकास यंत्रणा, रत्नागिरी.



तक्ता क्र. ११.११

एकात्मिक आदिवासी विकास कार्यक्रमांची प्रगती, त्यावरील तरतूद व खर्च १९९३-९४

- कार्यक्रमांखाली असणा-या १] तालुक्याची संख्या २] गावांची संख्या  
३] एकूण लोकसंख्या [१९९१ च्या जनगणनेनुसार]  
४] अनुसूचीत जमातींची लोकसंख्या [१९९१ जनगणनेप्रमाणे]

| अ. क्र. | विकास शिर्ष   | १९९३ - ९४ |      | खर्चाची तरतूदीची टक्केवारी  |
|---------|---|-----------|------|---|
|         |   | तरतूद     | खर्च |   |
| अ]      | १] कृषि व संलग्न सेवा<br>२] ग्रामीण विकास<br>३] पाटबंधारे व पूरनियंत्रण<br>४] विद्युत विकास<br>५] उद्योग व खाणकाम<br>६] वाहतूक व दळण वळण<br>७] शिक्षण, क्रीडा, कला व संस्कृती<br>१०] आरोग्य सेवा<br>११] पाणी पुरवठा, गृह निर्माण व नगर विकास<br>१२] माहिती व प्रसिध्दी<br>१३] मागासवर्ग कल्याण<br>१४] कामगार व कामगार कल्याण<br>१५] समाजकल्याण व पौषण |           |      | रत्नागिरी जिल्हा हा आदिवासी उपयोजना क्षेत्रामध्ये येत नाही त्यामुळे माहिती "निरंक" आहे. |
|         | ए कु ष . . . . .  |           |      |   |
| ब]      | ग्राडा योजनेखालील तरतूद   |           |      |   |
| क]      | न्युक्लीअर बजेट   |           |      |   |
|         | आधार :- जिल्हा नियोजन व विकास परिषद रत्नागिरी.  |           |      |   |

तक्ता क्र. ११. १२

विस कलमी कार्यक्रम १९९३-९४

जिल्हा :- रत्नागिरी.

| कलम क्र. | बाब                                 | परिमाण                     | उद्दीष्ट    | साध्य       |
|----------|-------------------------------------|----------------------------|-------------|-------------|
| १        | २                                   | ३                          | ४           | ५           |
| १.       | अ] एकात्मिक ग्रामिण विकास कार्यक्रम |                            |             |             |
|          | १] एकल लाभार्थी                     | कुटुंब संख्या              | ६४२४        | ६४३७        |
|          | ब] जवाहर रोजगार योजना               | मनुष्य दिवस [संख्या लाखात] | ७.४०        | ९.७५        |
|          | क] लघु उद्योग स्थापना करणे          |                            |             |             |
|          | १] जिल्हा उद्योग केंद्र             | संख्या                     | १४०         | ५५४         |
|          | २] खादी ग्रासोद्योग केंद्र          | संख्या                     | २२०         | ३८७         |
| ७.       | अ] पिण्यासाठी स्वच्छ पाणी           | खेड्यांची संख्या           | ५५          | ६५          |
|          | ब] लोकेसंख्या                       | संख्या                     | उपलब्ध नाही | उपलब्ध नाही |
| ८.       | सर्वसाठी आरोग्य                     |                            |             |             |
|          | ड] मुलांची रोगप्रतिबंधक वस ठोचणे    | संख्या [पोलीओ डोस]         | ४३३०२       | ४०३७४       |
| ९.       | दोन मुले डे परिमाण                  |                            |             |             |
|          | अ] कुटुंब नियोजन शस्त्रक्रिया       | संख्या                     | ९८००        | ९०८६        |
|          | ब] समसुल्य शस्त्रक्रिया             | संख्या                     | १५६४०       | १४५५५       |
|          | १] गर्भाशय वलये वस विणे             | संख्या                     | १०१४०       | ८७३७        |
|          | २] तोंडाने गोठ्या घेणा-या व्यक्ती   | संख्या                     | ८५२०        | ७४३०        |
|          | ३] निरोध वापरणा-या व्यक्ती          | संख्या                     | २७१२०       | ३११८७       |

तक्ता क्र. ११. १२ [समाप्त]

| १   | २   | ३              | ४     | ५     |
|-----|---|----------------|-------|-------|
| ११. | अनु. जाती/जमातीना न्याय                   |                |       |       |
|     | अ] अनु. जातीच्या कुटुंबांना सहाय्य        | कुटुंब संख्या  | १३३५  | २५४३  |
|     | ब] अनु. जमातीच्या कुटुंबांना सहाय्य       | कुटुंब संख्या  | ९८७   | ३३२   |
| १४. | सर्वसामान्यांसाठी गृहनिर्माण              |                |       |       |
|     | क] इंदीरा आवास योजना                      | संख्या         | ६५    | २६    |
|     | ड] कमी उत्पन्न गटासाठी घर बांधणी          | संख्या         | -     | -     |
| १६. | वनीकरणासाठी नविन धोरण                     |                |       |       |
|     | अ] झाडे लावणे - तासाधिक वनीकरण            | संख्या लाखात   | ५०.०० | ५०.०० |
|     | ब] झाडे लावणे - सर्वसाधारण वनीकरण क्षेत्र | संख्या लाखात   | -     | ०.०५  |
| १८. | गाड्यांचे हितरक्षण                        |                |       |       |
|     | रास्ता भावाची दुकाने उघडणे                | संख्या         | १०    | १६    |
| १९. | खेड्यांसाठी उर्जा                         |                |       |       |
|     | ब] पंप संधाचे विजुती करण                  | पंप सेट संख्या | ६०    | १४०   |
|     | क] सुधारित चुली                           | संख्या         | ३०००  | ३०००  |
|     | ड] बायोगॅस संयंत्र बांधणे                 | संख्या         | ४००   | ४१०   |

आधार :- जिल्हा नियोजन व विकास परिषद, रत्नागिरी.

तक्ता क्र. ११. १३.

विशेष घटक योजना

जिल्हा :- रत्नागिरी.

वर्ष १९९३-९४

| अ. क्र. | मुख्य विकास शीर्ष                  | उपलब्ध झालेली<br>आर्थिक तरतूद<br>[रु. लाखात] | झालेला खर्च<br>[रु. लाखात] | खर्चाची टक्केवारी |
|---------|------------------------------------|--|----------------------------|-------------------|
| १       | २                                  | ३  | ४                          | ५                 |
| १.      | कृषि व संलग्न सेवा                 | ८.५०   | ८.२८                       | ९७.४१             |
| २.      | ग्रामीण विकासासाठी विशेष कार्यक्रम | ३३.८४  | ३२.१२                      | ९४.९२             |
| ३.      | पाठ्यधारे व पूर नियंत्रण           | १५.००  | १५.००                      | १००.००            |
| ४.      | विद्युत विकास                      | ३.१५   | २.२०                       | ६९.८४             |
| ५.      | उद्योग व खाणकाज                    | ०.२७   | ०.२५                       | ९२.५९             |
| ६.      | वाडतूक व दुरुपकरण                  | ५४.०२  | ३३.९९                      | ६२.९२             |
| ७.      | सामाजिक व सांस्कृतिक सेवा          | १०.८५  | ११.२७                      | १०३.८७            |
| ८.      | आरोग्य                             | -  | -                          | -                 |
| ९.      | गृहनिर्माण                         | -  | -                          | -                 |
| १०.     | पापणे पुरवठा                       | ६२.६९  | ६१.३९                      | ९७.९३             |
| ११.     | मागासवर्गीयांसाठी कल्याणकारी योजना | १८.२३  | १६.४७                      | ९०.३५             |
| ए कु ष  |                                    | २०६.५५                                       | १८०.९७                     | ८७.६२             |

आधार:- जिल्हा नियोजन व विकास मंडळ, रत्नागिरी.

तक्ता क्र. ११. १४

जिल्हायाचा स्थानिक विकास कार्यक्रम - संदर्भ वर्ष १९९३-९४

जिल्हा :- रत्नागिरी.

[स्पष्टे हजारात]

| अ. क्र. | विधान सभा मतदार संघाचे नांव   | मतदार संघाला मंजूर तरतुद | मंजूर कामांची संख्या |                           |      | मंजूर कामांची अंदाजित किंमत | संदर्भ वर्षात झालेला एकूण खर्च |
|---------|-------------------------------|--------------------------|----------------------|---------------------------|------|-----------------------------|--------------------------------|
|         |                               |                          | जुनी [अपूर्णा] कामे  | संदर्भ वर्षातील नवीन कामे | एकूण |                             |                                |
| १       | २                             | ३                        | ४                    | ५                         | ६    | ७                           | ८                              |
| १.      | रत्नागिरी                     | ३१०६                     | ४४                   | ६१                        | ८५   | ४०७७                        | २७८७                           |
| २.      | गुडागर                        | ३३९९                     | ४२                   | ४१                        | ८३   | ५३१२                        | ३७९६                           |
| ३.      | दापोली                        | ३४२६                     | ३७                   | ४२                        | ७९   | ४९१५                        | ३३४२                           |
| ४.      | खेड                           | ३३६६                     | ४३                   | ३२                        | ७५   | ४७३४                        | २८७८                           |
| ५.      | चिपळूण                        | ३४१३                     | ३२                   | २६                        | ५८   | ५३१३                        | ३०५१                           |
| ६.      | संगमेश्वर                     | ३३९९                     | ३९                   | ४३                        | ८२   | ४६३३                        | २९९९                           |
| ७.      | राजापूर                       | ३३९०                     | ४१                   | २८                        | ६९   | ३३६५                        | ३२०३                           |
| ८.      | श्री क्षेत्र गणपतीपुळे आराखडा | ३०१                      | -                    | ५                         | ५    | १७८३                        | ५५२                            |
|         | एकूण                          | २३८००                    | २७८                  | २५८                       | ५३६  | ३४१३२                       | २२६०८                          |

आधार :- जिल्हा नियोजन व विकास परिषद, रत्नागिरी.

तक्ता क्र. १२.१

निवडक शेती मालाच्या सरासरी घाऊक किंमती [१९९३ या वर्षाकरीता]

जिल्हा :- रत्नागिरी.

| मालाचे वर्णन | प्रकार | वर्ष  | जाने-वारी | फेब्रु-वारी | मार्च | एप्रिल | मे | जून | जुलै | ऑगस्ट | सप्टें-बर | ऑक्टो-बर | नोव्हें-बर | डिसेंबर | वर्षाची सरासरी |
|--------------|--------|---|-----------|-------------|-------|--------|----|-----|------|-------|-----------|----------|------------|---------|----------------|
| १            | २      | ३   | ४         | ५           | ६     | ७      | ८  | ९   | १०   | ११    | १२        | १३       | १४         | १५      | १६             |
|              |        | रत्नागिरी जिल्ह्यात नियंत्रित बाजारपेठेत निवडक शेती मालाचा घाऊक व्यापार अजून सुरू झालेला नाही. त्यामुळे या तक्त्यातील माहिती निरंक आहे. |           |             |       |        |    |     |      |       |           |          |            |         |                |

आधार :- जिल्हा अपनिबंधक सहकारी संस्था, रत्नागिरी.

तक्ता क्र. १२.२

जिल्हा मुख्यालयाच्या ठिकाणचे महत्त्वाच्या वस्तूच्या सरासरी किरकोळ किंमती [सन १९९३]

जिल्हा :- रत्नागिरी.

| अ. क्र. | मालाची गुणवत्ता व प्रकार याविषयी थोडक्यात विवरण | परिमाण | मासिक सरासरी किरकोळ किंमती [सन १९९३] |             |       |        |       |       |       |       |           |           |            |         | सरासरी |
|---------|---|--------|--------------------------------------|-------------|-------|--------|-------|-------|-------|-------|-----------|-----------|------------|---------|--------|
|         |   |        | जाने-वारी                            | फेब्रु-वारी | मार्च | एप्रिल | मे    | जून   | जुलै  | ऑगस्ट | सप्टें-बर | ऑक्टों-बर | नोव्हें-बर | डिसेंबर |        |
| १       | २   | ३      | ४                                    | ५           | ६     | ७      | ८     | ९     | १०    | ११    | १२        | १३        | १४         | १५      | १६     |
|         | <b>धान्ये</b>                                   |        |                                      |             |       |        |       |       |       |       |           |           |            |         |        |
| १]      | तांदूळ [उत्तम]                                  | किलो   | ९.८०                                 | ९.५०        | ९.५०  | ९.५०   | ९.५०  | ९.५०  | १०.७० | ११.५० | ११.५०     | १२.१०     | १२.५०      | १२.५०   | १०.६८  |
| २]      | तांदूळ [मध्यम]                                  | "      | ८.४०                                 | ८.५०        | ८.५०  | ८.५०   | ८.५०  | ८.५०  | ८.८०  | ९.००  | ९.००      | ९.००      | ९.५०       | ९.५०    | ८.८१   |
| ३]      | तांदूळ [हलका]                                   | "      | ७.२०                                 | ७.००        | ७.००  | ७.००   | ७.००  | ७.००  | ७.००  | ७.००  | ७.००      | ७.३०      | ७.५०       | ७.५०    | ७.१३   |
| ४]      | गहू [मध्यम]                                     | "      | ७.००                                 | ७.००        | ७.००  | ७.००   | ७.००  | ६.६२  | ७.००  | ७.०५  | ७.२०      | ७.३८      | ७.५०       | ७.६८    | ७.१२   |
| ५]      | गहू [उत्तम]                                     | "      | ८.२०                                 | ८.२०        | ८.१५  | ८.३२   | ८.५०  | ८.३७  | ८.३२  | ८.५०  | ८.५०      | ८.५०      | ८.५०       | ८.५०    | ८.३८   |
| ६]      | ज्वारी देवी                                     | "      | ८.५०                                 | ८.५०        | ७.५०  | ७.००   | ७.००  | ७.००  | ७.००  | ७.००  | ६.७०      | ६.५०      | ६.२०       | ६.२०    | ७.०९   |
| ७]      | ज्वारी संकरीत                                   | "      | ५.५०                                 | ५.५०        | ५.५०  | ५.१०   | ५.००  | ५.००  | ५.००  | ५.००  | ५.००      | ५.००      | ५.००       | ५.००    | ५.१३   |
| ८]      | बाजरी [मध्यम]                                   | "      | ६.००                                 | ६.००        | ६.००  | ५.२०   | ५.००  | ५.००  | ५.००  | ५.००  | ५.००      | ५.००      | ५.००       | ५.००    | ५.३०   |
|         | <b>डाळी</b>                                     |        |                                      |             |       |        |       |       |       |       |           |           |            |         |        |
| ९]      | हरभरा [चपा अडखा]                                | "      | १५.००                                | १४.२५       | १४.६३ | १२.५०  | १२.५० | १३.०० | १५.६० | १७.०० | १७.५०     | १९.००     | २१.२५      | २३.२०   | १६.२९  |
| १०]     | चनाडाळ [मध्यम]                                  | "      | १५.६४                                | १५.७५       | १५.२५ | १३.००  | १३.०० | १५.०० | १५.७० | १६.९३ | १८.८८     | २१.८०     | २२.३८      | २२.४०   | १७.१४  |
| ११]     | तुरडाळ [मध्यम]                                  | "      | २०.००                                | २०.५०       | १९.५० | २०.१०  | २१.०० | २१.०० | २१.०० | २१.०० | २२.००     | २२.००     | २२.००      | २१.८०   | २०.९९  |
| १२]     | उडीडाळ [मध्यम]                                  | "      | १३.००                                | १३.००       | १३.०० | १३.००  | १३.०० | १३.८७ | १४.०० | १४.०० | १४.००     | १४.००     | १४.००      | १४.००   | १३.५७  |
| १३]     | मुगाडाळ [मध्यम]                                 | "      | १६.५०                                | १७.२५       | १७.५० | १७.७०  | १७.५० | १९.०० | १९.०० | १९.०० | १८.१३     | १८.५४     | १८.००      | १७.६०   | १७.९८  |
| १४]     | मत्तूरडाळ [मध्यम]                               | "      | १३.३०                                | १३.५०       | १३.५० | ११.४०  | ११.५० | १२.०० | १२.०० | १२.२५ | १३.५०     | १३.३०     | १३.००      | १३.३०   | १२.७१  |

तक्ता क्र. १२.२ [चालु]

| १   | २                              | ३    | ४      | ५      | ६      | ७      | ८      | ९      | १०     | ११     | १२     | १३     | १४     | १५     | १६     |
|-----|--------------------------------|------|--------|--------|--------|--------|--------|--------|--------|--------|--------|--------|--------|--------|--------|
|     | <u>साखर व गुळ</u>              |      |        |        |        |        |        |        |        |        |        |        |        |        |        |
| १५] | साखर [खुला बाजार]              | किलो | ९.८२   | १०.१२  | १०.७०  | ११.१२  | ११.८०  | ११.४२  | १०.८२  | ११.३८  | १०.४५  | ११.०६  | ११.७०  | १२.२२  | ११.१४  |
| १६] | गुळ [कोल्हापुर मध्यम]          | "    | ९.५०   | ९.७५   | १०.५०  | १०.९०  | १२.००  | १५.००  | १४.८०  | १५.००  | १५.००  | १५.२०  | १४.२५  | १२.६०  | १२.८८  |
|     | <u>तेल व खनिजे</u>             |      |        |        |        |        |        |        |        |        |        |        |        |        |        |
| १७] | झईमगाचे तेल<br>[गोडेतेल] मुंबई | "    | ३६.८०  | ३५.२५  | ३४.७५  | ३४.००  | ३४.००  | ३५.५०  | ३६.८०  | ४१.००  | ४४.६३  | ४४.६०  | ४२.२५  | ४०.००  | ३८.३०  |
| १८] | पामतेल [रास्त दराचे<br>दुकान]  | "    | उ. ना. | उ. ना. | उ. ना. | उ. ना. | उ. ना. | उ. ना. | उ. ना. | उ. ना. | उ. ना. | उ. ना. | उ. ना. | उ. ना. | उ. ना. |
| १९] | वनस्पती तेल [डालडा]<br>[सुटे]  | "    | ४१.००  | ३७.५०  | ३५.००  | ३५.६०  | ३६.००  | ३७.००  | ३८.४०  | ४०.००  | ४२.००  | ४२.००  | ४१.२५  | ४०.४०  | ३८.८५  |
| २०] | दुध [शुद्ध] म्हशीचे            | लिटर | १३.००  | १३.००  | १३.००  | १३.००  | १३.००  | १३.००  | १३.००  | १३.००  | १३.००  | १३.००  | १३.००  | १३.००  | १३.००  |
|     | <u>मांस व मासे</u>             |      |        |        |        |        |        |        |        |        |        |        |        |        |        |
| २१] | मांस बक-याचे [ताजे]            | किलो | ५२.००  | ५२.००  | ५२.००  | ५२.००  | ५२.००  | ५२.००  | ५३.२०  | ५५.००  | ५०.००  | ५५.००  | ५५.००  | ५२.००  | ५३.२७  |
| २२] | मासे [ताजे] सुरमई              | "    | ३०.००  | ३०.००  | ३०.००  | ३०.००  | २८.७५  | ३५.००  | २५.००  | २५.००  | २५.००  | २५.००  | २५.००  | २५.००  | २६.९८  |
| २३] | अंडी [कोंबडीची]<br>सुधारीत]    | डझन  | १२.००  | १३.२०  | १३.२०  | ११.५२  | ११.१३  | १३.२५  | १३.२०  | ११.१०  | १४.३०  | १२.९६  | १२.००  | १४.९२  | १२.७३  |





तक्ता क्र. १२.२ [समाप्त]

| १   | २                                | ३        | ४      | ५      | ६      | ७      | ८      | ९      | १०     | ११     | १२     | १३     | १४     | १५     | १६     |
|-----|----------------------------------|----------|--------|--------|--------|--------|--------|--------|--------|--------|--------|--------|--------|--------|--------|
|     | <u>कपडे</u>                      |          |        |        |        |        |        |        |        |        |        |        |        |        |        |
| ३६] | साडी [४५ मी.]<br>टाटा मील स्केरी |          | ६०.००  | ६५.००  | ६५.००  | ६५.००  | ६५.००  | ६५.००  | ६५.००  | ६५.००  | ६५.००  | ६५.००  | ६५.००  | ६५.००  | ६५.५८  |
| ३७] | कोटाचे कापड टेरीकोट              | मीटर     | ७५.००  | ८०.००  | ८०.००  | ८०.००  | ८०.००  | ८०.००  | ८०.००  | ८०.००  | ८३.००  | ८४.००  | ८४.००  | ८४.००  | ८०.८३  |
| ३८] | पोलक्याचे कापड २x२               | "        | ४५.२०  | ४५.५०  | ४५.१३  | ४५.००  | ४५.००  | ४५.००  | ४५.००  | ४५.००  | ४६.८८  | ४७.५०  | ४७.५०  | ४७.५०  | ४५.८५  |
| ३९] | सद-याचे कापड टेरीकोट             | "        | ३७.५०  | ३७.५०  | ३७.३८  | ३७.५५  | ३७.७५  | ३७.६२  | ३७.७०  | ३७.५०  | ३७.५०  | ३७.५०  | ३७.५०  | ३७.५०  | ३७.५२  |
|     | <u>भांडी</u>                     |          |        |        |        |        |        |        |        |        |        |        |        |        |        |
| ४०] | पितळेची                          | कि.ग्रे. | १५०.०० | १५०.०० | १५०.०० | १५५.०० | १५५.०० | १५५.०० | १५५.०० | १५५.०० | १५८.७५ | १५०.०० | १५०.०० | १५०.०० | १५५.८१ |
|     | <u>वापरातील संकीर्ण वस्तु</u>    |          |        |        |        |        |        |        |        |        |        |        |        |        |        |
| ४१] | धुण्याचा साबण ५०१                | १ बर     | १०.००  | १०.००  | १०.००  | १०.००  | १०.००  | १०.००  | १०.००  | १०.३०  | १०.६०  | १०.६०  | १०.६०  | १०.६०  | १०.२३  |
| ४२] | अंगाचा साबण लक्स                 | १ वडी    | ५.५०   | ५.५०   | ५.५०   | ५.५०   | ५.५०   | ५.६०   | ५.७५   | ५.७५   | ५.७५   | ५.७५   | ५.७५   | ५.७५   | ५.६३   |
| ४३] | विड्याची पाने [मध्यम]            | १०० नग   | ४.६०   | ५.२५   | ५.००   | ५.००   | ५.५०   | ६.५०   | ६.२०   | ४.२०   | ५.२५   | ५.००   | ५.००   | ५.००   | ५.२१   |
| ४४] | सुपारी भरडा                      | कि.ग्रे. | ११०.०० | ११०.०० | ११०.०० | ११०.०० | ११०.०० | ११०.०० | ११०.०० | ११०.०० | ११०.०० | ११०.०० | ११०.०० | ११०.०० | १०८.३३ |
| ४५] | तंबाखु जर्दा [साधा]              | "        | २०.००  | २०.००  | २०.००  | २०.००  | २०.००  | २०.००  | २०.००  | २०.००  | २०.००  | २०.००  | २०.००  | २०.००  | २०.००  |
| ४६] | सिंगारेट पनामा                   | १० नग    | ४.५०   | ४.५०   | ४.६३   | ४.७५   | ४.७५   | ४.७५   | ४.७५   | ४.७५   | ४.७५   | ४.७५   | ४.७५   | ४.७५   | ४.७०   |
| ४७] | वीडी शिवाजी छाप                  | २५ नग    | २.००   | २.००   | २.००   | २.००   | २.००   | २.००   | २.००   | २.००   | २.००   | २.००   | २.००   | २.००   | २.००   |
| ४८] | केश तेल टाटा                     | १ बाटली  | १३.२५  | १३.२५  | १३.२५  | १३.५०  | १३.५०  | १३.५०  | १३.५०  | १३.५०  | १३.५०  | १३.५०  | १३.५०  | १३.५०  | १३.४४  |

आधार :- जिल्हा सांख्यिकी कार्यालय, रत्नागिरी.

तक्ता क्र. १२.३

मुंबई केंद्रातील कामगारांचे ग्राहक किंमतीचे निदर्शक [वर्ष १९९३-९४]

जिल्हा :- रत्नागिरी

[षायाभूत वर्ष १९८२]

| अ. क्र.        | महिना      | वर्ष | अन्न | पान, सुपारी,<br>तंबाखू इ. | इंधन व<br>दिव्याबत्ती | घर भाडे | कापड व<br>बिछाना<br>व पादत्राणे | संकीर्ण | सर्वसाधारण<br>निर्देशक |
|----------------|------------|------|------|---------------------------|-----------------------|---------|---------------------------------|---------|------------------------|
| १              | २          | ३    | ४    | ५                         | ६                     | ७       | ८                               | ९       | १०                     |
| १.             | एप्रिल     | १९९३ | २८६  | ३६२                       | १७३                   | २१०     | २०१                             | २५६     | २६६                    |
| २.             | मे         | १९९३ | २९१  | ३६५                       | १७४                   | २१०     | २०३                             | २५७     | २६९                    |
| ३.             | जून        | १९९३ | २९७  | ३७३                       | १७४                   | २१०     | २०५                             | २५७     | २७४                    |
| ४.             | जुलै       | १९९३ | २९८  | ३८६                       | १७३                   | २१८     | २०६                             | २६१     | २७६                    |
| ५.             | ऑगस्ट      | १९९३ | २९८  | ३८७                       | १७४                   | २१८     | २०७                             | २६२     | २७६                    |
| ६.             | सप्टेंबर   | १९९३ | ३०२  | ३८८                       | १७४                   | २१८     | २०९                             | २६४     | २७९                    |
| ७.             | ऑक्टोबर    | १९९३ | २९८  | ३८९                       | १७५                   | २१८     | २०९                             | २६५     | २७७                    |
| ८.             | नोव्हेंबर  | १९९३ | ३०८  | ३९३                       | १७४                   | २१८     | २०९                             | २६६     | २८३                    |
| ९.             | डिसेंबर    | १९९३ | ३०३  | ३९२                       | १७४                   | २१८     | २०७                             | २७४     | २८१                    |
| १०.            | जानेवारी   | १९९४ | ३०१  | ३९३                       | १७४                   | २२३     | २०८                             | २७५     | २८१                    |
| ११.            | फेब्रुवारी | १९९४ | ३१८  | ३९२                       | १७५                   | २२३     | २०९                             | २७६     | २९१                    |
| १२.            | मार्च      | १९९४ | ३२२  | ३९६                       | १७७                   | २२३     | २१९                             | २७७     | २९५                    |
| वार्षिक सरासरी |            |      | ३०२  | ३८५                       | १७४                   | २१७     | २०७                             | २६५     | २७९                    |

आधार :- कामगार आयुक्त यांचे कार्यालय, मुंबई - ४०० ०३७.

तक्ता क्र. १३-१

जिल्ह्यातील पोलीस क्लाची संकूप संख्या [१९९३-९४ करिता]

जिल्हा :- रत्नागिरी.

| अ. क्र. | बाब   | वर्ष १९९३-९४ |
|---------|---|--------------|
| १       | २   | ३            |
| १]      | <u>पोलीस क्लाची संख्या</u>                                    |              |
|         | अ] पोलीस उप महा निरीक्षक [वर्ग-१]                             | -            |
|         | ब] अधिक्षक  | १            |
|         | क] सहाय्यक अधिक्षक  | -            |
|         | ड] उप अधिक्षक   | ३            |
|         | इ] निरीक्षक   | ८            |
|         | ई] उप निरीक्षक  | ३४           |
|         | प] जबादार   | ६१           |
|         | फ] हवालदार  | २५०          |
|         | ग] शिपाई  | ६४०          |
|         | संकूप पोलीस क्लाची संख्या                                     | <u>११२५</u>  |
| २]      | पोलीस ठाणी  | १२           |
| ३]      | आउट पोस्ट   | ३०           |
| ४]      | सब पोस्ट  | -            |
| ५]      | लॉन्ग्स   | १७           |
| ६]      | पोलीस ठाणे, आउट पोस्ट व सब पोस्ट<br>आदिची सोय असलेली गाव/शहरे | ४३           |
| ७]      | पोलीस क्लाचा संकूप खर्च [समये लाबात]                          | ५३९.८५       |

आधार :- जिल्हा पोलीस अधिक्षक, रत्नागिरी.

तक्ता क्र. १३२

गुन्हयासंबंधी आकडेवारी [१९९३-९४ करिता]

जिल्हा :- रत्नागिरी.

| अ. क्र. | गुन्हयांचे प्रकार  | प्रकरणांची संख्या | चौकशी चालू असलेली प्रकरणे | मागिल वर्षाची कोर्टात चालू असलेली प्रकरणे | न्यायालयात चौकशी करण्यासाठी प्रविष्ट केलेली प्रकरणे | न्यायालयाने काढून टाकलेली, शिक्षा व जामीन दिलेली व जामीन दिल्यासह काढलेली प्रकरणे. | निर्दोष म्हणून सोडलेली प्रकरणे | दोषी असलेली प्रकरणे | वर्षाच्या शेवटी न्यायालयातील पलंबीत प्रकरणे |
|---------|--|-------------------|---------------------------|---|---|--|--------------------------------|---------------------|---|
| १       | २  | ३                 | ४                         | ५   | ६   | ७  | ८                              | ९                   | १०  |
| १]      | दखलपत्र गुन्हयास मदत करणे.   | -                 | -                         | -   | -   | -  | -                              | -                   | -   |
| २]      | दखलपत्र गुन्हया बाबत कट करणे.                                      | -                 | -                         | -   | -   | -  | -                              | -                   | -   |
| ३]      | सार्वजनिक शांतता, सुरक्षितता व न्यायाबाबतचे गुन्हे.                | ७८                | १                         | २४४                                       | ७७  | -  | ३८                             | ३                   | २८०   |
| ४]      | व्यक्ती विषयक गंभीर गुन्हे.  | ४२                | २                         | १३१                                       | ४०  | -  | २४                             | ३                   | १४४   |
| ५]      | व्यक्ती आणि मालमत्ता विषयक किंवा फक्त मालमत्ता विषयक गंभीर गुन्हे. | १५१               | ३                         | १२७                                       | ४६  | -  | ४६                             | ७                   | १२०   |
| ६]      | व्यक्ती विषयक फिरकोळ गुन्हे.                                       | २५५               | १४                        | ८५३                                       | २३९   | -  | ६५                             | १५                  | १०१२  |

तक्ता क्र. १३.२ [समाप्त]

| १  | २   | ३    | ४   | ५    | ६    | ७ | ८    | ९    | १०   |
|----|---|------|-----|------|------|---|------|------|------|
| ७] | मालमत्ता विषयक किरकोळ गुन्हे                            | २७७  | १२  | ५००  | १२७  | — | ९    | ३३   | ५८५  |
| ८] | वर न नोंदलेले इंडियन पिन्ल कोड खालील इतर गुन्हे.        | ६९०  | ९   | १६९७ | ५२७  | — | २९६  | १२५  | १८०३ |
|    | एकूण १ ते ८   | १४६३ | २१  | ३५५२ | १०५६ | — | ४७८  | १८६  | ३९४४ |
| ९] | वर नमूद न केलेले इतर गुन्हे.                            |      |     |      |      |   |      |      |      |
|    | अ] विशेष किंवा स्थानिक कायदा-<br>खालील दखलपात्र गुन्हे. | ३६२१ | २९३ | १८३१ | ३३२८ | — | २१४३ | ९५३  | २०६३ |
|    | ब] बी. एच. ओ. आर. १९४७ या<br>कायदाखालील गुन्हे.         | —    | —   | १४   | —    | — | —    | ६    | ८    |
|    | एकूण बेरीज  | ५११४ | ३३४ | ५३९७ | ४३८४ | — | २६२१ | ११४५ | ६०१५ |

आधार :- जिल्हा पोलीस अधिष्ठाता, रत्नागिरी.

तुळगाव वाखल केल्ले गुन्हेगार [१९९३-९४ करिता]

जिल्हा :- रत्नागिरी.

| अ. क्र. | वाख                           | पुरुष | स्त्रीया | एकूण |
|---------|-------------------------------|-------|----------|------|
| १       | २                             | ३     | ४        | ५    |
| १.      | रेल्वे अधिनियम                | -     | -        | -    |
| २.      | मुंबई पोलिस अधिनियम           | २१८   | ९        | २२७  |
| ३.      | मुंबई वाखली अधिनियम           | १९७   | १        | १९८  |
| ४.      | क्रिमिनल प्रोसिजर कोड अधिनियम | १३    | -        | १३   |
| ५.      | घरफोडी आणि चोरी               | १६१   | ७        | १६८  |
| ६.      | खोटे दस्तऐवज व फसवणूक         | २३    | २        | २५   |
| ७.      | खून / खूनाचा प्रयत्न          | ५५    | ३        | ५८   |
| ८.      | डाके व दरोडे                  | ८     | -        | ८    |
| ९.      | डल्ला व दुखापत करणे           | १८    | -        | १८   |
| १०.     | फुस लावून पळविणे व बलात्कार   | १७    | २        | १९   |
| ११.     | लष्करी गुन्हे                 | -     | -        | -    |
| १२.     | इतर                           | ७५    | ४        | ७९   |
|         | एकूण                          | ७८५   | २८       | ८१३  |

आधार :- अधिक्षक, रत्नागिरी विशेष कारागृह, रत्नागिरी.

तुलगात दाखल झालेल्या गुन्हेगारी वयोगटानुसार व शैक्षणिक पात्रतेनुसार वर्गीकरण

| जिल्हा :- रत्नागिरी. |                                | [सन १९९३-९४] |           |            |
|----------------------|--------------------------------|--------------|-----------|------------|
| अ. क्र.              | बाब                            | पुरुष        | स्त्रीया  | एकूण       |
| १                    | २                              | ३            | ४         | ५          |
| १]                   | <u>१८ वर्षाखालील</u>           |              |           |            |
|                      | १.१ अशिक्षित                   | —            | —         | —          |
|                      | १.२ अशिक्षित फक्त वाचता येणारे | —            | —         | —          |
|                      | १.३ वाचता व लिहिता येणारे      | —            | —         | —          |
| २]                   | <u>१८ ते २१ वर्षे</u>          |              |           |            |
|                      | २.१ अशिक्षित                   | ६            | १         | ७          |
|                      | २.२ अशिक्षित फक्त वाचता येणारे | —            | —         | —          |
|                      | २.३ वाचता व लिहिता येणारे      | ४१           | १         | ४२         |
| ३]                   | <u>२२ ते ३० वर्षे</u>          |              |           |            |
|                      | ३.१ अशिक्षित                   | ४६           | १०        | ५६         |
|                      | ३.२ अशिक्षित फक्त वाचता येणारे | —            | —         | —          |
|                      | ३.३ वाचता व लिहिता येणारे      | २५७          | ८         | २६५        |
| ४]                   | <u>३१ ते ४० वर्षे</u>          |              |           |            |
|                      | ४.१ अशिक्षित                   | ४५           | ५         | ५०         |
|                      | ४.२ अशिक्षित फक्त वाचता येणारे | —            | —         | —          |
|                      | ४.३ वाचता व लिहिता येणारे      | २२६          | १         | २२७        |
| ५]                   | <u>४१ ते ६० वर्षे</u>          |              |           |            |
|                      | ५.१ अशिक्षित                   | ५४           | २         | ५६         |
|                      | ५.२ अशिक्षित फक्त वाचता येणारे | —            | —         | —          |
|                      | ५.३ वाचता व लिहिता येणारे      | ५८           | —         | ५८         |
| ६]                   | <u>६० वर्षाविरल</u>            |              |           |            |
|                      | ६.१ अशिक्षित                   | १२           | —         | १२         |
|                      | ६.२ अशिक्षित फक्त वाचता येणारे | —            | —         | —          |
|                      | ६.३ वाचता व लिहिता येणारे      | ४०           | —         | ४०         |
| ७]                   | <u>एकूण</u>                    |              |           |            |
|                      | ७.१ अशिक्षित                   | १६३          | १८        | १८१        |
|                      | ७.२ अशिक्षित फक्त वाचता येणारे | —            | —         | —          |
|                      | ७.३ वाचता व लिहिता येणारे      | ६२२          | १०        | ६३२        |
|                      | <u>एकूण</u>                    | <u>७८५</u>   | <u>२८</u> | <u>८१३</u> |

आधार :- अधिष्ठाक, रत्नागिरी विधेय कारागृह, रत्नागिरी.



तक्ता क्र. १३.५

द्विषापी व फौजदारी न्यायालयात निकालात काढलेली कामे

जिल्हा :- रत्नागिरी.

| वर्ष    | दि वा पी |         |        |         | फौ ज दा री |         |        |         |
|---------|----------|---------|--------|---------|------------|---------|--------|---------|
|         | मुळे     |         | अपिल   |         | मुळे       |         | अपिल   |         |
|         | नियमित   | संकीर्ण | नियमित | संकीर्ण | नियमित     | संकीर्ण | नियमित | संकीर्ण |
| १९९३-९४ | २६१      | ११९     | २१७    | ११७     | २०६२       | ४८९०    | ४०३    | ८४      |

आधार :- जिल्हा व सत्र न्यायाधीश, जिल्हा न्यायालय, रत्नागिरी.

तक्ता क्र. १४.१

बँक कार्यालये, वर्गीकृत बँका यांची संख्या, त्यांच्या ठेवी व कर्ज १९९३-९४

जिल्हा :- रत्नागिरी.

| अ. क्र. | जिल्हा/तालुका | बँकांची कार्यालये असलेली गावे व शहरे. | बँकेतील कर्मचा-यांची संख्या | वर्गीकृत बँकांची संख्या | वर्गीकृत बँकांची कार्यालये | वर्गीकृत बँकांच्या ठेवी [लाख रु.] | वर्गीकृत बँकांच्या आगावू रकमा [लाख. रुपये] | सडकारी बँकांची संख्या |
|---------|---------------|---------------------------------------|-----------------------------|-------------------------|----------------------------|-----------------------------------|--|-----------------------|
| १       | २             | ३                                     | ४                           | ५                       | ६                          | ७                                 | ८  | ९                     |
| १]      | रत्नागिरी     | १४                                    | ६९६                         | १४                      | ३०                         | उ. ना.                            | उ. ना.                                     | १५                    |
| २]      | गुहागर        | १०                                    | ११०                         | ५                       | १०                         | उ. ना.                            | उ. ना.                                     | ४                     |
| ३]      | दापोली        | १०                                    | १८४                         | ७                       | १२                         | उ. ना.                            | उ. ना.                                     | १०                    |
| ४]      | मंडपगड        | १०                                    | ७४                          | ३                       | ७                          | उ. ना.                            | उ. ना.                                     | ७                     |
| ५]      | खेड           | १५                                    | २३४                         | ६                       | १५                         | उ. ना.                            | उ. ना.                                     | ९                     |
| ६]      | चिपळूण        | १७                                    | ३५५                         | १०                      | १९                         | उ. ना.                            | उ. ना.                                     | ९                     |
| ७]      | संगमेश्वर     | १६                                    | २३६                         | ६                       | १८                         | उ. ना.                            | उ. ना.                                     | ११                    |
| ८]      | लाजा          | ९                                     | ५५                          | ३                       | ८                          | उ. ना.                            | उ. ना.                                     | ५                     |
| ९]      | राजापूर       | १५                                    | १९५                         | ५                       | ११                         | उ. ना.                            | उ. ना.                                     | ९                     |
|         | जिल्हा एकूण   | ११६                                   | २१३९                        | १४                      | १३०                        | ४४९८८                             | १५५४५                                      | ७९                    |

टीप :- १] स्तंभ क्र. ५ ची जिल्हा क्षेत्रीय जिल्ह्यातील एकूण वर्गीकृत बँकांची संख्या दर्शवितात. त्यामुळे तालुकांवार बेरजा जुळणार नाहीत.

२] स्तंभ क्र. ९ खालील आकडेवारी सडकारी बँकांच्या कार्यालयांची संख्या दर्शवितात.

३] स्तंभ क्र. ७ व ८ ची तालुका निहाय आकडेवारी उपलब्ध नाही.

आधार :- अग्रणी जिल्हा व्यवस्थापक, बँक ऑफ इंडिया, शिवाजीनगर, रत्नागिरी.

तक्ता क्र. १५-२

संयुक्त भांडवली संस्था [३१ मार्च, १९९४ रोजीची स्थिती]

जिल्हा :- रत्नागिरी.

| क्र. क्र. | रोजीची स्थिती  | भाग भांडवल असलेल्या मर्यादित संस्था |       | द्वंद्वीद्वारे मर्यादित असलेल्या आणि नफ्यासाठी काम न करणा-या संस्था |       | एकूण |
|-----------|----------------|-------------------------------------|-------|---|-------|------|
|           |                | सार्वजनिक                           | खाजगी | सार्वजनिक   | खाजगी |      |
| १         | २              | ३                                   | ४     | ५   | ६     | ७    |
| १]        | ३१ मार्च, १९९४ | १                                   | ३८    | -   | -     | ३९   |

आधार :- कंपनी व्यवहार खाते, उद्योग मंत्रालय, भारत सरकार, नवी दिल्ली.

तक्ता क्र. १४.३

उत्तरवलेल्या विमापत्रांची संख्या व विम्यांची रक्कम [१९९३-९४ वर्षाकरिता]

जिल्हा :- रत्नागिरी.

| अ. क्र. | बाब                   | परिमाण           | वर्ष १९९३-९४ |
|---------|-----------------------|------------------|--------------|
| १       | २                     | ३                | ४            |
| १]      | शाखा                  | संख्या           | ४            |
| २]      | उत्तरवलेली विमा पत्रे | संख्या           | १६०९५        |
| ३]      | व्यपगत विमा पत्रे     | संख्या           | ३१७८         |
| ४]      | विम्यांची रक्कम       | हजार रुपये [०००] | ६१८६३४       |

आधार :- १] शाखाधिकारी, भारतीय जीवन विमा निगम, रत्नागिरी.

२] शाखाधिकारी, भारतीय जीवन विमा निगम, दापोली.

३] शाखाधिकारी, भारतीय जीवन विमा निगम, चिपळूण.

४] शाखाधिकारी, भारतीय जीवन विमा निगम, राजापूर.

तक्ता क्र. १५.१

चित्रपट गृहांचे विषयी आकडेवारी १९९३-९४ वर्षाकरिता

जिल्हा :- रत्नागिरी.

| अ. क्र. | तालुका       | कायमस्वरूपाची चित्रपट गृहे |  | फिरती चित्रपट गृहे |  | व्हिडीओ केंद्र<br>[सरकारमान्य]<br>संख्या | वसूल केलेला<br>करमूंक कर<br>[रुपये] |
|---------|--------------|----------------------------|--|--------------------|--|--|-------------------------------------|
|         |              | संख्या                     | प्रत्येक खेळासाठी<br>असलेली आसन क्षमता | संख्या             | प्रत्येक खेळासाठी<br>असलेली आसन क्षमता |  |                                     |
| १       | २            | ३                          | ४                                      | ५                  | ६                                      | ७  | ८                                   |
|         | जिल्हा बेरीज | ५                          | २९६६                                   | १                  | २५०                                    | २९                                       | ३७१४७९५                             |
| १]      | रत्नागिरी    | ३                          | १७८३                                   | —                  | —                                      | ३  | २०८६८६०                             |
| २]      | गुडागर       | —                          | —                                      | —                  | —                                      | १  | १४७६८                               |
| ३]      | दापोली       | —                          | —                                      | —                  | —                                      | ६  | १६८१६८                              |
| ४]      | मंडपगड       | —                          | —                                      | —                  | —                                      | २  | १५२२८                               |
| ५]      | खेड          | १                          | ६२४                                    | —                  | —                                      | २  | ३०१४४२                              |
| ६]      | चिपळूण       | १                          | ५५९                                    | —                  | —                                      | ७  | ९६१८७७                              |
| ७]      | संगमेश्वर    | —                          | —                                      | १                  | २५०                                    | ३  | ७७५७३                               |
| ८]      | तांजा        | —                          | —                                      | —                  | —                                      | १  | २३०१०                               |
| ९]      | राजापूर      | —                          | —                                      | —                  | —                                      | ४  | ५५८६९                               |

आधार :- जिल्हाधिकारी कार्यालय करमूंक शाखा, रत्नागिरी.

तक्ता क्र. १५२

जिल्हातील गोजा अल्पबचत गुंतवणूक व खातेदारांची संख्या

जिल्हा :- रत्नागिरी

[समये लाखात]

| अ. क्र. | योजना  | १९९३-९४ अखेरीस एकूण खातेदारांची संख्या | १९९२-९३ मधील गुंतवणूक |             | १९९३-९४ मधील गुंतवणूक |             |
|---------|--|--|-----------------------|-------------|-----------------------|-------------|
|         |  |  | ढोबळ                  | नक्त        | ढोबळ                  | नक्त        |
| १       | २  | ३                                      | ४                     | ५           | ६                     | ७           |
| १]      | टपाल कार्यालय बचत खाते                         | १४२९१२                                 | १३१२. २७              | ६३. ३९      | १४५४. ११              | ७३. ७४      |
| २]      | संचित मुदत ठेव                                 | -                                      | ६. ८६                 | [-] १२. १८  | ५. ३३                 | [-] १८. ६०  |
| ३]      | पुनरावर्ती ठेव                                 | ३७५१८४                                 | ११५७. ०२              | ३६१. १०     | ११३४. ६०              | ३८९. ५८     |
| ४]      | समयबद्ध ठेव [१, २, ३ व ५ वर्षीय]               | ११४३४                                  | १८७. ७४               | ५७. २५      | २११. ३५               | ५५. ०१      |
| ५]      | सार्वजनिक अविष्य निर्वाह निधी [टपाल खाते]      | ७६०                                    | १२. ५३                | १२. ५३      | ३२. ५१                | ३२. ०७      |
| ६]      | सार्वजनिक अविष्य निर्वाह निधी [स्टेट बँक]      | २४११                                   | २७. ८२                | ६२. ८५      | १२२. ९३               | २०. ५८      |
| ७]      | राष्ट्रीय बचत प्रमाणपत्रे २ ते ८ सालिका        | -                                      | ३२२. ८२               | [-] ५६३. ६७ | ३७३. ६८               | [-] ५९०. ५६ |
| ८]      | इंद्रिस्त विकास पत्रे                          | -                                      | ७६. ७१                | [-] २०. १५  | ११८. ५५               | [-] १२७. २४ |
| ९]      | किसान विकास पत्रे                              | -                                      | १६८८. ६२              | १६२२. ६८    | १२०५. २६              | १७१६. ६०    |
| १०]     | मासिक प्राप्त्य योजना                          | २०६०                                   | ४०३. ५८               | ३६८. ०१     | ६७७. ८०               | ६१२. ५०     |
| ११]     | राष्ट्रीय बचत योजना ८४                         | २३५४                                   | ३. ९२                 | [-] २२. ५३  | -                     | [-] ७४. ६६  |
|         | " " ९२   | ९५                                     | ६. १०                 | ६. १०       | ४. ५२                 | ४. ५२       |
| १२]     | सामाजिक सुरक्षा पत्रे                          | -                                      | -                     | -           | -                     | -           |
| १३]     | इतर सर्व योजना [इतर सर्व जुन्या प्रमाणपत्रासह] | -                                      | -                     | ७. ३२       | -                     | [-] ०. १३   |
|         | एकूण योजना                                     | -                                      | ५२२६. ८३              | १८७२. ७७    | ६०४०. ६४              | २०९३. ४१    |

जिल्हातील अल्पबचतीचे लक्ष्य रु. १७ कोटी.

आधार :- सहाय्यक संचालक, अल्पबचत शाखा, जिल्हाधिकारी कार्यालय, रत्नागिरी.

तक्ता क्र. १५.३

तालुकावार गोळा केलेली जमीन महसूल [१९९३-९४ वर्षाकरिता]

जिल्हा :- रत्नागिरी.

[समये हजारात]

| अ. क्र. | जिल्हा/तालुका | घालू वर्षाची महसुलीची एकत्रित मागणी [पूर्वीच्या वर्षाची जमा रक्कम सोडून] | एकत्रित जमीन महसुलीची थकबाकी [अधिकृत व अनधिकृत] | एकत्रित जमीन महसुलीची एकूण मागणी | सुट  | निलंबित वसुली | वसुली पात्र | प्रत्यक्ष वसुली | खातेदारांची संख्या |
|---------|---------------|--|---|----------------------------------|------|---------------|-------------|-----------------|--------------------|
| १       | २             | ३  | ४   | ५                                | ६    | ७             | ८           | ९               | १०                 |
|         | जिल्हा बेरीज  | ४४१९   | २२  | ४४४१                             | १७६६ | २४            | २६५१        | ३२८०            | ३९८७७६             |
| १]      | रत्नागिरी     | ९८३  | -   | ९८३                              | २२७  | -             | ७५६         | ९५३             | ६८१२३              |
| २]      | गुहागर        | ३७९  | -   | ३७९                              | २०१  | -             | १७८         | १८८             | ३५८६४              |
| ३]      | दापोली        | ७७   | -   | ७७                               | -    | -             | ७७          | ७७              | ३८८८६              |
| ४]      | मंडणगड        | ३५३  | -   | ३५३                              | १३७  | -             | २१६         | २२७             | ११७७८              |
| ५]      | खेड           | ६५५  | -   | ६५५                              | २२६  | -             | ४२९         | ३९५             | ४५२३१              |
| ६]      | चिम्बूष       | ६६२  | -   | ६६२                              | २९४  | -             | ३६८         | ५३८             | ४९१२७              |
| ७]      | संगमेश्वर     | ५९२  | -   | ५९२                              | २८५  | -             | ३०७         | ५८२             | ६३५९९              |
| ८]      | लांजा         | ३१४  | -   | ३१४                              | १४७  | -             | १६७         | १६७             | २९९२४              |
| ९]      | राजापूर       | ४०४  | ३२  | ४३६                              | २४९  | ३४            | १५३         | १५३             | ५६१७४              |

आधार :- जिल्हाधिकारी यांचे कार्यालय, महसूल शाखा, रत्नागिरी.

तक्ता क्र. १५४

छापखाने आणि छापलेली व प्रकाशित केलेली वर्तमानपत्रे आणि नियतकालिके [३१ मार्च, १४ या दिवशी]

जिल्हा :- रत्नागिरी.

| अ. क्र. | जिल्हा/तालुका | मुद्रणालयांची संख्या | छापलेली व प्रकाशित केलेली वर्तमानपत्रे व नियतकालिके |       |         |     |      |           |       |         |     |      |
|---------|---------------|----------------------|---|-------|---------|-----|------|-----------|-------|---------|-----|------|
|         |               |                      | दैनिक   |       |         |     |      | साप्ताहिक |       |         |     |      |
|         |               |                      | मराठी   | हिंदी | इंग्रजी | इतर | एकूण | मराठी     | हिंदी | इंग्रजी | इतर | एकूण |
| १       | २             | ३                    | ४   | ५     | ६       | ७   | ८    | ९         | १०    | ११      | १२  | १३   |
|         | जिल्हा बेरीज  | ५४                   | ६   | -     | -       | -   | ६    | २         | -     | -       | -   | २    |
| १]      | रत्नागिरी     | २                    | ५   | -     | -       | -   | ५    | ७         | -     | -       | -   | ७    |
| २]      | गुहागर        | ४                    | -   | -     | -       | -   | -    | -         | -     | -       | -   | -    |
| ३]      | दापोली        | ८                    | -   | -     | -       | -   | -    | १         | -     | -       | -   | १    |
| ४]      | मंढणगड        | १                    | -   | -     | -       | -   | -    | -         | -     | -       | -   | -    |
| ५]      | बेड           | ८                    | -   | -     | -       | -   | -    | -         | -     | -       | -   | -    |
| ६]      | चिचलूण        | ११                   | १   | -     | -       | -   | १    | १         | -     | -       | -   | १    |
| ७]      | संगमेश्वर     | ५                    | -   | -     | -       | -   | -    | -         | -     | -       | -   | -    |
| ८]      | लांजा         | ३                    | -   | -     | -       | -   | -    | -         | -     | -       | -   | -    |
| ९]      | राजापूर       | ६                    | -   | -     | -       | -   | -    | -         | -     | -       | -   | -    |



तक्ता क्र. १५.४ [समाप्त]

| अ. क्र. | जिल्हा/तालुका | छापलेली व प्रकाशित केलेली वर्तमानपत्रे व नियतकालिके |       |         |     |      |        |       |         |     |      |   |
|---------|---------------|---|-------|---------|-----|------|--------|-------|---------|-----|------|---|
|         |               | पाधिके  |       |         |     |      | मासिके |       |         |     |      |   |
|         |               | मराठी   | हिंदी | इंग्रजी | इतर | एकूण | मराठी  | हिंदी | इंग्रजी | इतर | एकूण |   |
| १       | २             | १४  | १५    | १६      | १७  | १८   | १९     | २०    | २१      | २२  | २३   |   |
|         | जिल्हा बेरीज  | २   | -     | -       | -   | २    | २      | -     | -       | -   | -    | २ |
| १]      | रत्नागिरी     | २   | -     | -       | -   | २    | २      | -     | -       | -   | -    | २ |
| २]      | गुहागर        | -   | -     | -       | -   | -    | -      | -     | -       | -   | -    | - |
| ३]      | दापोली        | -   | -     | -       | -   | -    | -      | -     | -       | -   | -    | - |
| ४]      | मंडणगड        | -   | -     | -       | -   | -    | -      | -     | -       | -   | -    | - |
| ५]      | खेड           | -   | -     | -       | -   | -    | -      | -     | -       | -   | -    | - |
| ६]      | चिंचूप        | -   | -     | -       | -   | -    | -      | -     | -       | -   | -    | - |
| ७]      | संगमेश्वर     | -   | -     | -       | -   | -    | -      | -     | -       | -   | -    | - |
| ८]      | लाजा          | -   | -     | -       | -   | -    | -      | -     | -       | -   | -    | - |
| ९]      | राजापूर       | -   | -     | -       | -   | -    | -      | -     | -       | -   | -    | - |

आधार :- जिल्हाधिकारी कार्यालय, उपचिटणीस शाखा, रत्नागिरी.

तक्ता क्र. १५. ५

स्वस्त धान्य दुकानांना पुरवणेला तांदूळ, गहू, ज्वारी व साखर

जिल्हा :- रत्नागिरी.

[आफडे ०० टनामध्ये]

| वर्ष    | तांदूळ             |                           |               | गहू, ज्वारी        |                           |               | साखर               |                           |               | नियमित/रास्त               |
|---------|--------------------|---------------------------|---------------|--------------------|---------------------------|---------------|--------------------|---------------------------|---------------|----------------------------|
|         | जिल्हा<br>मुख्यालय | जिल्ह्यातील<br>इतर ठिकाणे | एकूण<br>[२+३] | जिल्हा<br>मुख्यालय | जिल्ह्यातील<br>इतर ठिकाणे | एकूण<br>[५+६] | जिल्हा<br>मुख्यालय | जिल्ह्यातील<br>इतर ठिकाणे | एकूण<br>[८+९] | धान्य वाटप<br>दुकान संख्या |
| १       | २                  | ३                         | ४             | ५                  | ६                         | ७             | ८                  | ९                         | १०            | ११                         |
| १९९३-९४ | २०                 | २३७                       | २५७           | गहू १३<br>ज्वारी १ | १८३<br>२५                 | १९६<br>२६     | ५                  | ७२                        | ७७            | ७४४                        |

आंधार :- जिल्हा पुरवठा अधिकारी, जिल्हाधिकारी यांचे कार्यालय, रत्नागिरी.

तक्ता क्र. १५. ६

मागणी व वसूल केलेले धान्य

जिल्हा :- रत्नागिरी.

[आकडे ००. टनामध्ये]

| वर्ष    | लेव्ही                 |        |     |        |       |      |      | मागणीची<br>वसुलीची<br>टप्पेदारी |
|---------|------------------------|--------|-----|--------|-------|------|------|---------------------------------|
|         | सर्व धान्याची<br>मागणी | तांदूळ | गहू | ज्वारी | बाजरी | होतर | एकूण |                                 |
| १       | २                      | ३      | ४   | ५      | ६     | ७    | ८    | ९                               |
| १९९३-९४ | २                      | ३      | -   | -      | -     | -    | ३    | १५०.००                          |

आधार :- जिल्हा पुरवठा अधिकारी, जिल्हाधिकारी यांचे कार्यालय, रत्नागिरी.



१९९१ मधील लोकसभा निवडणूक, १९९० मधील विधानसभा निवडणूक व १९९३ मधील विधानसभा पोट निवडणूक यारांथीची आकडेवारी

जिल्हा :- रत्नागिरी.

| अ. क्र. | मतदारसंघाचे नांव             | एकूण मतदारांची संख्या | मतदान केलेल्या मतदारांची संख्या |          |        | एकूण मतदारांच्या संख्येची झालेल्या मतदारांची टक्केवारी |
|---------|------------------------------|-----------------------|---------------------------------|----------|--------|--|
|         |                              |                       | पुरुष                           | स्त्रिया | एकूण   |  |
| १       | ३                            | ३                     | ४                               | ५        | ६      | ७  |
| १]      | लोकसभा-जून १९९१              |                       |                                 |          |        |  |
|         | २-रत्नागिरी लोकसभा मतदार संघ | ८००६८०                | १८५२१७                          | २३०५६४   | ४१५७८१ | ५१.९३  |
|         | एकूण                         | ८००६८०                | १८५२१७                          | २३०५६४   | ४१५७८१ | ५१.९३  |
| २]      | विधानसभा-फेब्रुवारी १९९०     |                       |                                 |          |        |  |
| १]      | ५- राजापूर                   | १२९३९१                | ३५३०३                           | ५२६७०    | ८७९७३  | ६८.०४  |
| २]      | ६- रत्नागिरी                 | १५३७५५                | ४१९०५                           | ५१०८१    | ९२९८६  | ६०.४७  |
| ३]      | ७- संगमेश्वर                 | १२९७६२                | ३६२२०                           | ४६६८६    | ८२९०६  | ६३.८९  |
| ४]      | ८- गुडागर                    | १३२०७६                | ३३०८७                           | ५६६५३    | ८९७४०  | ६७.९४  |
| ५]      | ९- चिपळूण                    | १२३९२९                | ३९०५२                           | ४५४१०    | ८४४६२  | ६८.१५  |
| ६]      | १०- खेड                      | १२४६६१                | ३६६००                           | ५००७२    | ८६६७२  | ६९.५२  |
| ७]      | ११- दापोली                   | १३१८४५                | ३५९३४                           | ५४८८८    | ९०८२२  | ६८.८८  |
|         | एकूण                         | ९२५४१९                | २५८१०१                          | ३५७४६०   | ६१५५६१ | ६६.५२  |
| ३]      | विधानसभा पोट निवडणूक-मे १९९३ |                       |                                 |          |        |  |
| १]      | ८-गुडागर                     | १३६२८९                | २९९८२                           | ५१४९६    | ८१४७८  | ५९.७८  |
|         | एकूण                         | १३६२८९                | २९९८२                           | ५१४९६    | ८१४७८  | ५९.७८  |

तक्ता क्र. १५. ७ [समाप्त]

| अ. क्र. | मतदार संघाचे नाव             | पक्षवार मते मिळालेल्या संख्या |                            |                       |         |                      |                          |          | एकूण<br>बाद<br>मते |       |
|---------|------------------------------|-------------------------------|----------------------------|-----------------------|---------|----------------------|--------------------------|----------|--------------------|-------|
|         |                              | जनता दल                       | राष्ट्रीय काँग्रेस<br>[आय] | भारतीय<br>जनता पार्टी | शिवसेना | बहुजन समाज<br>पार्टी | रिप. पार्टी<br>ऑफ इंडिया | दूरदर्शी |                    | असक्ष |
| १       | २                            | ८                             | ९                          | १०                    | ११      | १२                   | १३                       | १४       | १५                 | १६    |
| १]      | लोकसभा-जून १९९१              |                               |                            |                       |         |                      |                          |          |                    |       |
|         | २-रत्नागिरी लोकसभा मतदार संघ | २१७५                          | १६३९५५                     | -                     | १५६१०१  | ३९६४                 | ३९४९                     | १८२६     | -                  | ७६८११ |
|         | एकूण                         | २१७५                          | १६३९५५                     | -                     | १५६१०१  | ३९६४                 | ३९४९                     | १८२६     | -                  | ७६८११ |
| २]      | विधानसभा-फेब्रुवारी १९९०     |                               |                            |                       |         |                      |                          |          |                    |       |
| १]      | ५- राजापूर                   | १३४४५                         | ४११९७                      | -                     | २९५४३   | -                    | -                        | -        | १५७०               | २२१८  |
| २]      | ६- रत्नागिरी                 | -                             | ३१७२९                      | ३९८२३                 | -       | ७२८                  | ३५५                      | -        | १८२५४              | २०९७  |
| ३]      | ७- संगमेश्वर                 | २२१५१                         | २०८२७                      | -                     | ३२३८५   | -                    | -                        | -        | ५३०१               | २२४२  |
| ४]      | ८- गुहागर                    | १५९७                          | ३६७१६                      | ४८११६                 | -       | ८९९                  | -                        | -        | -                  | २४१२  |
| ५]      | ९- त्रिभूष                   | १८२०                          | १९५३९                      | -                     | ३११०३   | -                    | -                        | -        | ३०४६०              | १५४०  |
| ६]      | १०- खेड                      | १५०४                          | १८००७                      | -                     | ३९१९१   | -                    | -                        | -        | २५९३८              | २०४२  |
| ७]      | ११- दापोली                   | ११७८८                         | २१९१७                      | -                     | ४६८८२   | -                    | -                        | -        | ८०८८               | २१४७  |
|         | एकूण                         | ५२३०५                         | १८९९३२                     | ८७९३९                 | १७९१०४  | १६२७                 | ३५५                      | -        | ८९६०१              | १४६९८ |
| ३]      | विधानसभा पोटनिवडणूक-मे १९९३  |                               |                            |                       |         |                      |                          |          |                    |       |
| १]      | ८-गुहागर                     | -                             | ३२८८३                      | ४५५७०                 | -       | -                    | -                        | -        | ६४४                | २३८१  |
|         | एकूण                         | -                             | ३२८८३                      | ४५५७०                 | -       | -                    | -                        | -        | ६४४                | २३८१  |

आधार :- जिल्हा निवडणूक अधिकारी, रत्नागिरी.

अधिकारी व प्रवासी यांचेसाठी असलेल्या बंगल्यांची तालुकावार यादी

| जिल्हा :- रत्नागिरी. |           | [३१.३.१९९४ या दिवशीची]   |
|----------------------|-----------|--|
| अ. क्र.              | तालुका    | बंगल्यांचे नाव व फत्ता   |
| १                    | २         | ३  |
| १]                   | रत्नागिरी | शासकीय विश्रामधाम जुना माळ नाका, रत्नागिरी.                      |
| २]                   | —"        | प्रकल्प तथा विश्रामधाम, भगवतीबंदर रोड, पांढरा समुद्र, रत्नागिरी. |
| ३]                   | —"        | पाटबंधारे विभाग विश्रामगृह, कुवारबाव, रत्नागिरी.                 |
| ४]                   | —"        | नगरपरिषद विश्रामधाम, जयस्तंभ, रत्नागिरी.                         |
| ५]                   | —"        | जिल्हा परिषद विश्रामधाम, चाफे, तालुका रत्नागिरी.                 |
| ६]                   | —"        | शासकीय विश्रामधाम जयगड, तालुका रत्नागिरी.                        |
| ७]                   | —"        | शासकीय विश्रामधाम गणपतीपुळे, ता. जि. रत्नागिरी.                  |
| ८]                   | —"        | शासकीय विश्रामधाम, पाली ता. रत्नागिरी.                           |
| ९]                   | गुडागर    | शासकीय विश्रामधाम, ता. गुडागर जि. रत्नागिरी.                     |
| १०]                  | दापोली    | शासकीय विश्रामधाम, दापोली, ता. दापोली.                           |
| ११]                  | मंडपगड    | शासकीय विश्रामधाम मंडपगड, ता. मंडपगड.                            |
| १२]                  | खेड       | शासकीय विश्रामधाम खेड, ता. खेड.                                  |
| १३]                  | —"        | जिल्हा परिषद विश्रामधाम खेड ता. खेड.                             |
| १४]                  | —"        | पाटबंधारे विभाग विश्रामगृह भरणे त्त. खेड.                        |
| १५]                  | चिपळूण    | शासकीय विश्रामधाम, पन्वेल-महाड-पणजी रोड जवळ, चिपळूण              |
| १६]                  | —"        | जिल्हा परिषद विश्रामधाम चिपळूण, ता. चिपळूण.                      |
| १७]                  | —"        | नगरपरिषद विश्रामधाम रस्. टी. स्टॅण्डजवळ, बुरुममळी, चिपळूण        |
| १८]                  | संगमेश्वर | शासकीय विश्रामधाम संगमेश्वर, ता. संगमेश्वर                       |
| १९]                  | —"        | शासकीय विश्रामधाम देवख, ता. संगमेश्वर                            |
| २०]                  | —"        | शासकीय विश्रामधाम साखरपा, ता. संगमेश्वर                          |
| २१]                  | लांजा     | शासकीय विश्रामधाम लांजा, ता. लांजा.                              |
| २२]                  | राजापूर   | शासकीय विश्रामधाम राजापूर, ता. राजापूर                           |
| २३]                  | —"        | जिल्हा परिषद विश्रामधाम ओपी, ता. राजापूर.                        |

- आधार:- १] अधीक्षक अभियंता, सा. बा., रत्नागिरी.  
 २] अधीक्षक अभियंता, पाटबंधारे कोकण विभाग, रत्नागिरी.  
 ३] कार्यकारी अभियंता जिल्हा परिषद रत्नागिरी.  
 ४] मुख्यधिकारी, नगर परिषद, [सर्व].

तक्ता क्र. १५.९

निवडक निर्देशांकाचे काल

जिल्हा :- रात्नागिरी.

| अ. क्र. | बाब   | परिमाण       | संदर्भ वर्ष |         |         |         |         |         |         |
|---------|---|--------------|-------------|---------|---------|---------|---------|---------|---------|
|         |   |              | १९६०-६१     | १९७०-७१ | १९८०-८१ | १९९०-९१ | १९९१-९२ | १९९२-९३ | १९९३-९४ |
| १       | २   | ३            | ४           | ५       | ६       | ७       | ८       | ९       | १०      |
| १]      | क्षेत्रफळ आणि लोकसंख्या १९६१, १९७१, १९८१, १९९१                        |              |             |         |         |         |         |         |         |
|         | १. क्षेत्रफळ  | चौ. की. मी.  | ८२४८.८      | ८२४८.८  | ८२४८.८  | ८२४८.८  | उ. ना.  | उ. ना.  | उ. ना.  |
|         | २. एकूण लोकसंख्या   | आकडे- हजारात | ११४६        | १२७९    | १३७९    | १५४४    | उ. ना.  | उ. ना.  | उ. ना.  |
|         | ३. दर चौरस कि. मी. मध्ये लोकसंख्या                                    | संख्या       | १३९         | १५५     | १६७     | १९७     | उ. ना.  | उ. ना.  | उ. ना.  |
|         | ४. शेतमजुरासह शेतामध्ये काम करणा-यांची एकूण काम करणा-यांची टक्केवारी. | टक्केवारी    | ८३.३        | ८१.०    | ७४.९    | ७७.९१   | उ. ना.  | उ. ना.  | उ. ना.  |
| २]      | कृषि व सिंचन  |              |             |         |         |         |         |         |         |
|         | १. जंगल व्याप्त क्षेत्र   | हजार हेक्टर  | ५           | ५       | ९       | ७       | ७       | ७       | ७       |
|         | २. लागवडीलायक क्षेत्र   | "            | ५७४         | ५८९     | ५६१     | ५८१     | ५८१     | ५८८     | ५७४     |
|         | ३. मुली कृषी कामगारामागे लागवडीलायक क्षेत्र                           | हेक्टर       | १.३४ *      | १.५९ *  | १.५४    | १.६०    | १.६०    | १.४१    | १.३०    |
|         | ४. लागवडीखालील एकूण क्षेत्र   | हजार हेक्टर  | २५३         | २५१     | २२७     | २४२     | २४२     | २४१     | २४१     |
|         | ५. फसले निव्वळ क्षेत्र  | "            | २४९         | २४५     | २२१     | २४०     | २४०     | २३८     | २३७     |
|         | अ) अन्नधान्याखालील क्षेत्र  | "            | २५१         | १४६     | १३७     | १२५     | १२५     | ११६     | १३९     |
|         | ब) उताखालील क्षेत्र   | "            | ३           | ३       | ३       | —       | —       | ३       | ३       |
|         | क) मूईमुगाखालील क्षेत्र   | "            | —           | —       | —       | —       | ३       | ३       | ३       |
|         | ड) कापसाखालील क्षेत्र   | "            | —           | —       | —       | —       | —       | —       | —       |

तक्ता क्र. १५.२ [चालू]

| १  | २  | ३           | ४      | ५    | ६      | ७      | ८      | ९      | १०     |
|----|--|-------------|--------|------|--------|--------|--------|--------|--------|
|    | ६. प्रति कृषि कामगारामागे निव्वळ क्षेत्र   | हेक्टर      | ०.५८   | ०.६३ | ०.६१   | —      | —      | ०.५७   | ०.०६   |
|    | ७. एकापेक्षा अधिक वेळा लागवडीखाली असलेल्या क्षेत्राची निव्वळ क्षेत्राची टक्केवारी. | टक्केवारी   | १.५    | २.३२ | २.६२   | १.००   | १.००   | १.१८   | १.२२   |
|    | ८. ओलीताखालील एकूण क्षेत्र   | हजार हेक्टर | ३      | ४    | ४      | ३      | ३      | ५      | ३      |
|    | ९. आलीताखालील एकूण क्षेत्राची लागवडीखालील एकूण क्षेत्राची टक्केवारी.               | टक्केवारी   | १.१२   | १.५२ | १.२१   | १.३७   | १.३७   | २.२२   | १.२४   |
|    | १०. ओलीताखालील निव्वळ क्षेत्र  | हजार हेक्टर | ३      | ४    | ३      | ३      | ३      | ३      | ३      |
|    | ११. कालव्यामुळे ओलीताखाली आलेले क्षेत्र  | —           | —      | १    | उ. ना. | ३      | ३      | —      | ३      |
|    | १२. विहिरीमुळे ओलीताखाली आलेले क्षेत्र.  | —           | १      | १    | १      | १      | १      | १      | १      |
|    | १३. इतर साधनामुळे ओलीताखाली आलेले क्षेत्र.   | —           | २      | २    | २      | २      | २      | १      | १      |
|    | १४. ओलीताखालील क्षेत्र.  | —           | —      | —    | —      | —      | —      | —      | —      |
|    | अ] अन्नधान्य   | —           | १      | १    | १      | १      | १      | ३      | ३      |
|    | ब] ऊस  | —           | ३      | ३    | ३      | —      | —      | ३      | ३      |
|    | क] भुईमूग  | —           | —      | —    | —      | —      | —      | —      | —      |
|    | ड] फळे   | —           | —      | —    | ३      | —      | —      | ३      | ३      |
|    | ई] कोपूस   | —           | —      | —    | —      | —      | —      | —      | —      |
| ३] | मूद सुधारण कामे  | —           | —      | —    | —      | —      | —      | —      | —      |
|    | अ] बांध बांधिल्ले झालेले क्षेत्र   | —           | उ. ना. | —    | —      | उ. ना. | उ. ना. | उ. ना. | उ. ना. |
|    | ब] मजगीकरण झालेले क्षेत्र  | —           | उ. ना. | २    | ३      | उ. ना. | उ. ना. | उ. ना. | उ. ना. |
|    | क] जमीन सुधारणा  | —           | उ. ना. | २    | —      | उ. ना. | उ. ना. | उ. ना. | उ. ना. |



तक्ता क्र. १५.२ [चालू]

| १  | २   | ३            | ४    | ५    | ६    | ७      | ८      | ९    | १०   |
|----|---|--------------|------|------|------|--------|--------|------|------|
| ४] | <u>कृषि विषयक अवजारे</u>  |              |      |      |      |        |        |      |      |
| १. | नांगर   |              |      |      |      |        |        |      |      |
|    | अ] लाकडी  | आंकडे हजारत  | १२८  | १३५  | १५५  | उ. ना. | उ. ना. | १५२  | १५२  |
|    | ब] लोखंडी   | संख्या       | १०७२ | ३५८  | ८०   | उ. ना. | उ. ना. | १२५  | १२५  |
| २. | ओलीताकरीता तैलावर चालणारे पंप                                       | "            | ८४   | १५२  | १२७  | २१८    | २१८    | २२४  | २२४  |
| ३. | ओलीताकरीता विद्युत पंप  | "            | १२   | ३५५  | १०४६ | १३०३   | १३०३   | ४५०  | ४५०  |
| ४. | अ] विजेवर चालणारे ऊसाचे चरक   | "            | ८    | ६    | ४    | उ. ना. | उ. ना. | —    | —    |
|    | ब] बैलाच्या मदतीने चालणारे ऊसाचे चरक                                | "            | ६    | ६    | ३    | उ. ना. | उ. ना. | —    | —    |
| ५] | <u>पशुधन</u>  |              |      |      |      |        |        |      |      |
| १. | रकूष पशुधन  | संख्या हजारत | ६२३  | ६२३  | ६४८  | उ. ना. | ७३४    | ७३४  | ७३४  |
| २. | प्रत्येक बैलजोडीमागे [३ वर्षांवरील] निव्वळ कसलेले क्षेत्र           | हेक्टर       | १.८७ | २.०० | १.२२ | उ. ना. | उ. ना. | १.२१ | १.२१ |
| ३. | कोंबड्या  | संख्या हजारत | ७२४  | ८१४  | १०७० | उ. ना. | १०८७   | १०८७ | १०८७ |
| ६] | <u>कारखान्यातील रोजगार</u>  |              |      |      |      |        |        |      |      |
| १. | चालू कारखाने  | संख्या       | ३२   | ४३   | २३   | १२४    | २१२    | २३६  |      |
| २. | प्रतिदिनी सरासरी रोजगार   | "            | २३८४ | २०८२ | २५५८ | ६६२८   | ५४०७   | ७६२८ |      |
| ३. | नोंदणी झालेल्या कारखान्यांतील लाख लोकसंख्येमागील कामगारांची संख्या. | "            | १२०  | १०५  | २७२  | ३६२    | ४७२    | ४२२  |      |

तक्ता क्र. १५. २ [चानू]

| १  | २                             | ३                  | ४      | ५      | ६      | ७      | ८      | ९      | १०      |
|----|-------------------------------|--------------------|--------|--------|--------|--------|--------|--------|---------|
| ७] | विज                           |                    |        |        |        |        |        |        |         |
| १. | विज निर्मिती                  | दशलक्ष कि. वॅट तास | १.८ *  | ३१.२ * | ५८ *   | उ. ना. | उ. ना. | उ. ना. | उ. ना.  |
| २. | वापरलेली विज                  | —                  | १.७ *  | १२.५ * | २५.३ * | १६५.२१ | १७०.५४ | २०४.३४ | २०८.४३  |
| ३. | विद्युतीकरण झालेली गावे       | संख्या             | ३      | ९      | ११     | ९      | ९      | ८      | ८       |
| ४. | विद्युतीकरण झालेली गावे       | —                  | १      | ३०५    | ६४५    | १३८८   | १३८८   | १५१५   | १५१५    |
| ८] | सडकार                         |                    |        |        |        |        |        |        |         |
| १. | संस्था                        |                    |        |        |        |        |        |        |         |
| अ] | कृषी पत                       | —                  | ६२६*   | ६८३*   | ३६८    | ३८१    | ३८२    | ३७८    | ३८०     |
| ब] | बिगर शेती पत                  | —                  | ३७*    | १५१*   | ११५    | २१२    | २५१    | १०९    | १२५     |
| क] | बिगर कृषी व बिगर पत           | —                  | १७९*   | २३५*   | १३८    | २८०    | ३१९    | ४९४    | ५४०     |
| २. | सभासद                         |                    |        |        |        |        |        |        |         |
| अ] | कृषी पत संस्था                | आकडे हजारात        | ९३*    | १९६*   | १५०    | ३०३    | २०१    | २०९    | २०९     |
| ब] | बिगर शेती पत संस्था           | —                  | ७*     | २६*    | उ. ना. | ५३     | ५१     | १०२    | ११०     |
| क] | बिगर कृषी व बिगर पत संस्था    | —                  | ३०*    | ६३*    | उ. ना. | ११७    | ११८    | २८७    | ११८     |
| ३. | खेळते भांडवल                  |                    |        |        |        |        |        |        |         |
| अ] | कृषी पत संस्था                | हजार रुपये         | ५००५*  | १६३२६* | २७००७  | ९१२८१९ | १२८०२१ | ११७२८४ | ११८५२५  |
| ब] | बिगर शेती पत संस्था           | —                  | ७४६*   | १६८९२* | उ. ना. | ११९१४७ | ४५९००८ | ९२०८२९ | ७८१७५५  |
| क] | बिगर कृषी पत व बिगर पत संस्था | —                  | १२८३५* | १४३७१* | उ. ना. | ४५५६१६ | ४५५८३६ | ६०६७३७ | १४४६३४९ |
| ४. | दिलेली कर्जे                  |                    |        |        |        |        |        |        |         |
| अ] | कृषी पत संस्था                | हजार रुपये         | २६७७*  | ६६२७ * | ९९०३   | ४०८६५१ | ४१४०९  | १९३८२  | १९८३१   |

तक्ता क्र. १५. ए [चौथे]

| १  | २                               | ३             | ४      | ५      | ६      | ७      | ८      | ९      | १०     |
|----|---------------------------------|---------------|--------|--------|--------|--------|--------|--------|--------|
|    | ब] बिगर भेती पत्र संस्था        | हजार रुपये    | उ. ना. | उ. ना. | उ. ना. | उ. ना. | उ. ना. | उ. ना. | ५७६५६६ |
|    | क] बिगर कुषी व बिगर पत्र संस्था | —             | १०४६२* | उ. ना. | उ. ना. | २३४०६८ | २३६५१५ | ३५०९३९ | ४७८०४५ |
| ९] | शिक्षण                          |               |        |        |        |        |        |        |        |
|    | १. प्राथमिक                     |               |        |        |        |        |        |        |        |
|    | अ] संस्था                       | संख्या        | २६११*  | २७७५*  | ३५०१*  | २५२५   | २५६३   | २५३९   | २५८२   |
|    | ब] विद्यार्थी                   | संख्या हजारात | २७४*   | ३४३*   | ३८०*   | २२४    | २३२    | २३८    | २३४    |
|    | क] शिक्षक                       | संख्या        | ६७७१*  | ९०८७*  | १२३०२* | ८३८३   | ८३३८   | ८३६०   | ८६४७   |
|    | २. माध्यमिक                     |               |        |        |        |        |        |        |        |
|    | अ] संस्था                       | —             | १०१*   | २५५*   | २६४*   | २१६    | २१६    | २४०    | २४८    |
|    | ब] विद्यार्थी                   | संख्या हजारात | २०*    | ४०*    | ९४*    | ८४     | ८८     | ८५     | ८५     |
|    | क] शिक्षक                       | संख्या        | ८६४*   | २०६४*  | ३५९३*  | ३०१९   | ३०२६   | ३१५०   | ३१९७   |
|    | ३. उच्च [महाविद्यालयीन]         |               |        |        |        |        |        |        |        |
|    | अ] संस्था                       | —             | १*     | ७*     | ९*     | ४      | ४      | ५      | ६      |
|    | ब] विद्यार्थी                   | संख्या हजारात | १*     | ३*     | ७*     | ६      | ७      | ७      | ७      |
|    | क] शिक्षक                       | संख्या        | ३२*    | २२०*   | २८४*   | १९५    | २०८    | २१५    | २३४    |
|    | ४. साक्षर लोकसंख्येची टक्केवारी |               |        |        |        |        |        |        |        |
|    | अ] पुरुष                        | टक्केवारी     | ३७. ४८ | ४८. २३ | ५५. ६५ | ७६. ६४ | ७६. ६४ | ७६. ६४ | ७६. ६४ |
|    | ब] स्त्रिया                     | —             | ११. ८३ | २६. १९ | ३४. ४६ | ५१. ६१ | ५१. ६१ | ५१. ६१ | ५१. ६१ |
|    | क] एकूण                         | —             | २३. १६ | ३५. ८९ | ४३. ८७ | ६२. ७० | ६२. ७० | ६२. ७० | ६२. ७० |

२४१

तक्ता क्र. १५.९ [चालू]

| १   | २   | ३             | ४      | ५      | ६      | ७      | ८      | ९      | १०     |
|-----|---|---------------|--------|--------|--------|--------|--------|--------|--------|
| ५.  | ६ ते ११ वयोगटातील शाळेमध्ये जाणा-या मुलांची टक्केवारी |               |        |        |        |        |        |        |        |
|     | अ] मुलगे  | टक्केवारी     | उ. ना. | उ. ना. | उ. ना. | उ. ना. | उ. ना. | उ. ना. | उ. ना. |
|     | ब] मुली   | "-            | उ. ना. | उ. ना. | उ. ना. | उ. ना. | उ. ना. | उ. ना. | उ. ना. |
|     | क] एकूण   | "-            | उ. ना. | उ. ना. | उ. ना. | उ. ना. | उ. ना. | उ. ना. | उ. ना. |
| ६.  | ११ ते १४ वयोगटातील शाळेत जाणा-या मुलांची टक्केवारी    |               |        |        |        |        |        |        |        |
|     | अ] मुलगे  | टक्केवारी     | उ. ना. | उ. ना. | उ. ना. | उ. ना. | उ. ना. | उ. ना. | उ. ना. |
|     | ब] मुली   | "-            | उ. ना. | उ. ना. | उ. ना. | उ. ना. | उ. ना. | उ. ना. | उ. ना. |
|     | क] एकूण   | "-            | उ. ना. | उ. ना. | उ. ना. | उ. ना. | उ. ना. | उ. ना. | उ. ना. |
| १०] | वैश्विक व आरोग्य                                      |               |        |        |        |        |        |        |        |
| १.  | दवाखाने   | संख्या        | १४ *   | १४     | १६     | ९      | ९      | ९      | ९      |
| २.  | रुग्णालये   | "-            | ३ *    | ४      | ६      | १३     | १३     | १४     | १४     |
| ३.  | प्राथमिक आरोग्य केंद्रे                               | "-            | २ *    | १८     | १८     | ६७     | ६७     | ६७     | ६७     |
| ४.  | बाटा  | "-            | १४९ *  | ८२३    | ७८४    | ११६५   | ११६७   | १२२७   | १२९३   |
| ५.  | दर लाख लोकसंख्येमागील बाटा                            | "-            | १५ *   | ६३     | ५७     | ७३     | ७६     | ८२     | ८६     |
| ६.  | उपचार केलेले रुग्ण                                    |               |        |        |        |        |        |        |        |
|     | अ] बाह्य रुग्ण  | संख्या हजारात | १७० *  | २५८    | ३११    | ७६०    | ९२६    | ९९५    | ८१२    |
|     | ब] आंतर रुग्ण   | "-            | ८ *    | ८      | १६     | २१     | ४०     | १८२    | ५०     |
| ७.  | जन्माचे प्रमाण  | दर हजारी      | २५.५ * | २२.० * | १७.९   | २५.३   | २५.३   | २३.९   | २०.८६  |
| ८.  | मृत्यूचे प्रमाण                                       | "-            | ११.७ * | १०.० * | ७.२    | ६.७    | ६.७    | ६.०    | ६.५१   |

तक्ता क्र. १५.२ [समाप्ता]

| १   | २   | ३       | ४      | ५      | ६      | ७    | ८    | ९    | १०   |
|-----|---|---------|--------|--------|--------|------|------|------|------|
| ११] | <u>परिवहन आणि दळपदळप</u>                    |         |        |        |        |      |      |      |      |
|     | १. बिगर नगरपालीका रस्त्यांची लांबी          | कि. मी. | ३८०२ * | ५२८३ * | ६८३८ * | ५१४१ | ५१४६ | ५१७२ | ५३०५ |
|     | २. दर १०० चौ. कि. मी. मागे रस्त्यांची लांबी | "       | २२ *   | ४१ *   | ५२ *   | ६३   | ६३   | ६३   | ६४   |
|     | ३. दर लाख लोकसंख्येमागे रस्त्यांची लांबी    | "       | २१२ *  | २९५ *  | ३२४ *  | ३६७  | ३७२  | ३३५  | ३५३  |
|     | ४. रकून रेल्वे मार्गांची लांबी              | "       | —      | —      | —      | —    | —    | —    | २२   |
|     | ५. पोस्ट कार्यालय                           | संख्या  | ४८३ *  | ६८३ *  | ९२३ *  | ६२६  | ६३०  | ६३४  | ६३६  |
|     | ६. तार घरे                                  | "       | ५१ *   | ७३ *   | ११७ *  | १३८  | १४५  | १४९  | १५२  |
| १२] | <u>स्थानिक संस्था</u>                       |         |        |        |        |      |      |      |      |
|     | १. पंचायत समिती                             | "       | २      | २      | २      | २    | २    | २    | २    |
|     | २. ग्रामपंचायती                             | "       | ६६६    | ७२९    | ७५०    | ७८२  | ७८२  | ८०१  | ८०१  |
|     | ३. नगरपरिषदा                                | "       | ४      | ४      | ४      | ४    | ४    | ४    | ४    |
|     | ४. कटक मंडळ                                 | "       | —      | —      | —      | —    | —    | —    | —    |
| १३] | <u>संकीर्ण</u>                              |         |        |        |        |      |      |      |      |
|     | १. बँकांची कार्यालये                        | "       | ४० *   | ७१ *   | १०३    | २०२  | २०५  | २०८  | २०९  |

टीप :- १] कृषिविषयक अवजारे व पशुधन यांची स्तंभ ४, ५, ६ व ९ मधील आकडेवारी ही अनुक्रमे १९७२, १९७७, १९८२, १९८७ या वर्षांची आहे. २] हा खून ५०० पेक्षा कमी आकडेवारी दर्शविते. ३] \* या खणेने दाखविलेली आकडेवारी जुन्या रत्नागिरी जिल्ह्याची आहे. ४] रेल्वेच्या फक्त पूर्ण झालेल्या मार्गांची माहिती देण्यात आली आहे. अद्याप काम प्रगती पथावर आहे.

आधार :- अर्थ व सांख्यिकी संचालनालय, मुंबई.