

**STATISTICAL ABSTRACT
SATARA 2004-05**

**MAHARASHTRA ECONOMICS
AND STATISTICS**

G.P.E.

फक्त कार्यालयीन उपयोगाकरिता

77



जिल्हा सामाजिक
व
आर्थिक समालोचन

सातारा जिल्हा

२००४-२००५

अर्थ व सांख्यिकी संचालनालय

महाराष्ट्र शासन

वांदे (पूर्व), मुंबई-४०० ०५९

फक्त कार्यालयीन उपयोगाकरिता

जिल्हा सामाजिक व आर्थिक समालोचन

सातारा - जिल्हा

२००४-२००५

अर्थ व सांख्यिकी संचालनालय,

महाराष्ट्र शासन, मुंबई.

अनुक्रमणिका
जिल्हा सामाजिक व आर्थिक समालोचन - 2004-05

जिल्हा - सातारा

| तक्ता क्र. | विषय | पृष्ठ क्र. |
|---|--|------------|
| 1 | 2 | 3 |
| भाग-1 समालोचन | | |
| | जिल्हाचा समग्र आढावा | 1 |
| | दृष्टिक्षेपात जिल्हा | 15 |
| | रस्ते आणि तालुका सीमा दर्शविणारा जिल्हाचा नकाशा | 22 |
| | निवडक आलेख | 23 |
| भाग-2 सांख्यिकीय तक्ते | | |
| 1. निवडक निर्देशक | | |
| 1.1 | निवडक निर्देशक (1960-2004) | 1 |
| 2. लोकसंख्याविषयक आकडेवारी | | |
| 2.1 | लोकसंख्याविषयक निवडक आकडेवारी | 6 |
| 2.2 | लोकसंख्या आणि वृद्धिदर | 10 |
| 2.3 | शहरांची वर्गवारी आणि त्यांची लोकसंख्या | 11 |
| 2.4 | मुख्य व सीमांतिक काम करणा-यांचे उद्योगगटनिहाय वर्गीकरण | 12 |
| 2.5 | धर्म व वयोगटानुसार लोकसंख्या | 13 |
| 2.6 | दारिद्र्य रेषेखालील ग्रामीण कुटुंबे | 14 |
| 3. जिल्हा उत्पन्न अंदाज | | |
| 3.1 | क्षेत्रवार जिल्हा उत्पन्न व दरडोई जिल्हा उत्पन्न - चालू किंमतीनुसार | 15 |
| 3.2 | क्षेत्रवार जिल्हा उत्पन्न व दरडोई जिल्हा उत्पन्न - स्थिर किंमतीनुसार | 16 |
| 4. किंमतीविषयक आकडेवारी | | |
| 4.1 | निवडक कृषिमालाच्या सरासरी घाऊक किंमती | 17 |
| 4.2 | जिल्हा मुख्यालयातील महत्त्वाच्या वस्तूंच्या मासिक सरासरी किरकोळ किंमती | 19 |
| 4.3 | ग्राहक किंमतीचे निर्देशांक | 25 |
| 4.4 | किंमतीचे महत्त्वाचे निर्देशांक | 26 |
| 5. जमीन महसूल, स्थानिक संस्थांचे उत्पन्न/ खर्च, बँकिंग, विमा आणि अल्पबचतविषयक आकडेवारी | | |
| 5.1 | गोळा केलेला जमीन महसूल | 27 |
| 5.2 | स्थानिक स्वराज्य संस्थांचे उत्पन्न व खर्च | 28 |
| 5.3 | बँक कार्यालये, वर्गीकृत बँकांची संख्या, ठेवी व कर्जे | 29 |
| 5.4 | अल्पबचत कार्यक्रमाची प्रगती | 30 |
| 5.5 | आयुषिमाविषयक आकडेवारी | 31 |

अनुक्रमणिका

जिल्हा सामाजिक व आर्थिक समालोचन - 2004-05

जिल्हा - सातारा

| तक्ता क्र. | विषय | पृष्ठ क्र. |
|---------------------------------------|---|------------|
| 1 | 2 | 3 |
| 6. कृषि व पदुम विषयक आंकडेवारी | | |
| 6.1 | जमिनीचा वापर | 32 |
| 6.2 | निरनिराळ्या पिकाखालील क्षेत्र | 34 |
| 6.3 | मुख्य पिकाचे दर हेक्टरी अदाजित उत्पादन | 43 |
| 6.4 | निवडक केंद्रातील पर्जन्य दिवसांची संख्या व एकूण पर्जन्य | 44 |
| 6.5 | विविध साधनाखालील ओलिताचे क्षेत्र | 45 |
| 6.6 | निरनिराळ्या पिकाखालील ओलिताचे क्षेत्र | 46 |
| 6.7 | सिंचन विहिरी | 52 |
| 6.8 | कू पनलिका, हातपंप व विद्युत् पंप | 53 |
| 6.9 | लघुपाटबंधा-यांची कामे | 54 |
| 6.10 | मोठे व मध्यम पाटबंधारे प्रकल्प | 56 |
| 6.11 | वहिती धारणेचा प्रकार आणि क्षेत्रफळ गटानुसार वर्गीकरण | 61 |
| 6.12 | कृषि अवजारे | 62 |
| 6.13 | पशुधन | 63 |
| 6.14 | पशुवैद्यकीय संस्था | 70 |
| 6.15 | मान्यताप्राप्त पशुवधगृहे आणि त्यात कत्तल केलेल्या पशूंची संख्या | 72 |
| 6.16 | वनक्षेत्र | 73 |
| 6.17 | मुख्य व गौण वन उत्पादने | 74 |
| 6.18 | भूजल मत्स्यव्यवसाय | 75 |
| 6.18अ | सागरी मत्स्य व्यवसाय | 76 |
| 6.19 | दुग्ध विकास सहकारी संस्था | 77 |
| 7. सहकार क्षेत्र | | |
| 7.1 | विविध प्रकारच्या सहकारी संस्था | 78 |
| 7.2 | सहकारी संस्थांची वित्तीय स्थिती | 79 |
| 7.3 | सहकारी संस्थांची लेखा परीक्षण वर्गाप्रमाणे संख्या | 80 |
| 7.4 | राज्य/जिल्हा कार्यक्षेत्र असलेल्या सहकारी बँकांचे कार्य | 81 |
| 7.5 | सहकारी संस्थांचे कार्य | 82 |
| 7.6 | बिगरकृषि सहकारी पत संस्थांचे कार्य | 84 |
| 7.7 | जिल्हा आणि प्राथमिक पणन संस्थांचे कार्य | 85 |
| 7.8 | नियंत्रित बाजारपेठांतील कृषि मालाची वार्षिक आवक | 88 |
| 7.9 | परवानाधारक सावकारांची संख्या आणि त्यांनी दिलेली कर्जे | 91 |

अनुक्रमिका

जिल्हा सामाजिक व आर्थिक समालोचन - 2004-05

जिल्हा - सातारा

| तक्ता क्र. | विषय | पृष्ठ क्र. |
|---|--|------------|
| 1 | 2 | 3 |
| 8. वीज आणि परिवहन व दळणवळण | | |
| 8.1 | विद्युतीकरण झालेल्या शहरांची व गावांची संख्या आणि त्यांची लोकसंख्या | 92 |
| 8.2 | विजेचा वापर | 92 |
| 8.3 | प्रकार व पृष्ठभाग यानुसार रस्त्यांची लांबी | 93 |
| 8.4 | मोटर वाहनांची आणि परवानाधारकांची संख्या | 94 |
| 8.5 | महागष्ट राज्य मार्ग परिवहन महामंडळाची प्रवासी वाहतूक | 95 |
| 8.6 | पोस्ट, खाजगी व सार्वजनिक दूरध्वनीची संख्या | 96 |
| 9. रोजगार व उद्योगविषयक आकडेवारी | | |
| 9.1 | कारखान्यातील कामगारांची दैनिक सरासरी संख्या | 97 |
| 9.2 | रोजगार व स्वयंरोजगार मार्गदर्शन केंद्रातील आकडेवारी | 102 |
| 9.3 | शासकीय व स्थानिक स्वराज्य संस्थांतील कर्मचा-यांची संख्या | 103 |
| 9.4 | निरनिराळ्या उद्योगांतील रोजगार | 104 |
| 9.5 | कृषि व बिगर -कृषि उद्योग | 105 |
| 9.6 | प्रमुख उद्योग गटानुसार उद्योगांची आणि नियमित काम करणा-या कामगारांची संख्या | 106 |
| 9.7 | महत्त्वाच्या उद्योग गटानुसार कृषि व बिगरकृषि आस्थापनांची व त्यातील कामगारांची संख्या | 107 |
| 10. शिक्षण | | |
| 10.1 | शैक्षणिक संस्थांची संख्या | 108 |
| 10.2 | शैक्षणिक संस्थांतील शिक्षकांची संख्या | 110 |
| 10.3 | शैक्षणिक संस्थांतील विद्यार्थी संख्या | 112 |
| 10.4 | शैक्षणिक संस्थांतील अनुसूचित जातीची विद्यार्थी संख्या | 114 |
| 10.5 | शैक्षणिक संस्थांतील अनुसूचित जमातीची विद्यार्थी संख्या | 116 |
| 10.6 | शारीरिक शिक्षण महाविद्यालये, क्रीडांगणे, क्रीडा संस्था आणि क्रीडा शिष्यवृत्तीधारक | 118 |
| 10.7 | इयत्तानिहाय विद्यार्थ्यांची संख्या | 119 |
| 11. सार्वजनिक आरोग्य | | |
| 11.1 | सार्वजनिक व शासन सहाय्यित वैद्यकीय सुविधांची माहिती | 121 |
| 11.2 | नोंदणी केलेल्या जन्म-मृत्यूंची संख्या | 123 |
| 11.3 | विविध कारणांनुसार मृत्यूंची संख्या | 125 |
| 11.4 | माता व बाल संगोपन कार्यक्रमांतर्गत लस टोचणी | 126 |
| 11.5 | कुटुंब कल्याण कार्यक्रम | 127 |

अनुक्रमणिका

जिल्हा सामाजिक व आर्थिक समालोचन - 2004-05

जिल्हा - सातारा

| तक्ता क्र. | विषय | पृष्ठ क्र. |
|----------------------------|---|------------|
| 1 | 2 | 3 |
| 12. योजना | | |
| 12.1 | विविध विकास शीर्षाखाली झालेला योजनांतर्गत खर्च | 128 |
| 12.2 | रोजगार हमी योजना | 130 |
| 12.3 | रोजगार हमी योजनेखाली घेतलेली कामे, त्यावरील रोजगार व खर्च | 131 |
| 12.4 | पिण्याच्या पाण्याच्या सोयी व टंचाईसंबंधी केलेल्या उपाययोजना | 132 |
| 12.5 | रासायनिक खतांचे वाटप | 133 |
| 12.6 | साखर कारखाने | 134 |
| 12.7 | वीस कलमी कार्यक्रमाची भौतिक प्रगती | 135 |
| 12.8 | स्थानिक विकास कार्यक्रम (लोकसभा मतदार संघ) | 136 |
| 12.9 | स्थानिक विकास कार्यक्रम (विधानसभा मतदार संघ) | 136 |
| 12.10 | स्थानिक विकास कार्यक्रम (राज्यसभा सदस्य) | 137 |
| 12.11 | स्थानिक विकास कार्यक्रम (विधानपरिषद सदस्य) | 137 |
| 13. न्याय व प्रशासन | | |
| 13.1 | पोलीस अधिकारी/ कर्मचारी यांची संख्या | 138 |
| 13.2 | दिवाणी व फौजदारी न्यायालयात निकाली काढलेली कामे/प्रकरणे | 139 |
| 14. संकीर्ण | | |
| 14.1 | चित्रपट गृहविषयक आकडेवारी | 140 |
| 14.2 | मुद्रणालये आणि त्यांनी प्रकाशित केलेली वर्तमानपत्रे व निश्चितकालिके | 141 |
| 14.3 | लोकसभा व विधानसभा निवडणुकाबाबतची आकडेवारी | 142 |

* * *

जिल्हा सामाजिक व आर्थिक समालोचन

जिल्हा - सातारा

१९९१ च्या जनगणनेनुसार सातारा जिल्ह्याचे एकूण भौगोलिक क्षेत्रफळ १०४८० चौ.कि.मी. असून महाराष्ट्र राज्याच्या एकूण भौगोलिक क्षेत्राशी तुलना करता ते सुमारे ३.४ टक्के आहे. जनगणना २००१ नुसार महाराष्ट्राच्या एकूण लोकसंख्येच्या सुमारे २.८९ टक्के म्हणजे २८.०९ लाख व्यक्ती इतकी जिल्ह्याची लोकसंख्या आहे. लोकसंख्येची घनता भारतात दर चौ.कि.मी. ला ३१२ व महाराष्ट्रात ३१४ आहे. तर जिल्ह्यात ती २६८ इतकी आहे. जिल्ह्यातील तालुक्याची व पंचायत समित्यांची संख्या प्रत्येकी ११ आहे जिल्ह्यात एकूण १७३९ खेडी व १५ शहरे आहेत. एकूण खेड्यापैकी २२ खेडी ऑसाड आहेत.

जिल्ह्याचे हवामान सखल भागात उन्हाळ्यात उष्ण व कोरडे आणि उंच पठारावरील भागात धुळ आहे. हिवाळ्यातील हवामान सखल भागात थंड आणि उंच पठारावरील भागात अति थंड असते. वार्षिक सरासरी पर्जन्यमान १४७५ मि.मि. आहे. परंतु सन २००४ चे सरासरी प्रत्यक्ष पर्जन्यमान १३४९ मि.मि. आहे. गाळांच्या थरांच्या जाडी प्रमाणे जमिनीचा पोत विविध प्रकारचा आहे. त्यामध्ये गाळांच्या थराची जाडी कमी असल्यामुळे अत्यंत नापीक पांसाून ते त्या थराची जाडी कमी जास्त असल्यामुळे मध्यम ते अत्यंत सुपीक असे जमिनीचे प्रकार आढळतात.

एकूण लोकसंख्येच्या सुमारे ८६ टक्के लोकसंख्या ग्रामिण भागात आहे. १९९१ च्या जनगणनेनुसार हेच प्रमाण १ टक्क्याने जास्त म्हणजे ८७ टक्के होते. त्याचप्रमाणे एकूण लोकसंख्येपैकी अनुसूचित जाती आणि अनुसूचित जमातीच्या लोकसंख्येचे प्रमाण अनुक्रमे ८.७६ व १ टक्क्यापेक्षाही कमी होते. साक्षरतेचे प्रमाण भारतात ६५.३८ % व राज्यात ७७.२७ % आहे, तर या जिल्ह्यात ७८.५२ % आहे.

जिल्ह्याच्या १०.५८ लाख हेक्टर भौगोलिक क्षेत्रापैकी सन १८-१९ या वर्षी ७.२६ लाख हेक्टर लागवडी लायक क्षेत्र होते, ५.८० लाख हेक्टर निव्वळ कसलेले क्षेत्र, १.६५ लाख हेक्टर क्षेत्र एका पेक्षा अधिक वेळा लागवड केलेले होते, एकूण पिकाखालील क्षेत्र ७.४६ लाख हेक्टर होते.

२००१ च्या जनगणनेप्रमाणे जिल्ह्यात एकूण खेड्यापैकी मार्च २००५ अखेर पर्यंत १७२४ विद्युत पुरवठा झालेला आहे. सन २००३ अखेर जिल्ह्यात फॅक्टरी अंक्टखाली नोंदलेले ४७८ कारखाने होते. त्यापैकी ४५५ उद्योग घटक चालू होते. त्यामध्ये १८२८३ लोकांना रोजगार मिळालेला होता.

३१/३/२००५ अखेर जिल्ह्यात सर्व प्रकारच्या एकूण ६०२० सहकारी संस्था होत्या. ३१/३/२००५ अखेरची सभासदांची संख्या २३.२३ लाख होती. एकूण सहकारी संस्थापैकी सुमारे २३३१ उत्पादन संस्था होत्या.

राज्य शासन स्थानिक संस्था, खाजगी संस्था व व्यक्ती यांच्या तर्फे वैद्यकीय सुखसोईचा लाभ लोकांना पुरविला जातो. राज्य शासन, जिल्हा परिषद, नगरपालिका अशा संस्थानी चालविलेली व शासन सहाय्यीत अशी एकूण १६ रुग्णालये, १७ दवाखाने, ७१ प्राथमिक आरोग्य केंद्रे या जिल्ह्यात असून त्यांचे मार्फत वैद्यकीय सेवेचा लाभ जिल्ह्यातील लोकांना मिळतो.

जिल्ह्यात २००३ अखेर एकूण २३५२ पुर्व प्राथमिक शाळा, २६२६ प्राथमिक शाळा, ४८६ माध्यमिक शाळा व १०४ उच्च माध्यमिक शाळा या प्रमाणे शिक्षण संस्था कार्यरत होत्या. सदरित वर्षात सामान्य शिक्षणाची महाविद्यालये व त्यातील विद्यार्थी संख्या उपलब्ध होऊ शकली नाही. तथापी गतवर्षाच्या आकडेवारी प्रमाणे सामान्य शिक्षणाच्या महाविद्यालयांची संख्या ४९ असून त्यामध्ये शिक्षण घेत असलेली विद्यार्थी संख्या २७७५० इतकी होती.

मार्च २००५ अखेर जिल्ह्यात एकूण ८ नगरपरिषदा आणि १५०९ ग्रामपंचायती व गट ग्रामपंचायती होत्या. महाबळेश्वर तहसिल सोडून इतर सर्व तालुक्यात प्रत्येकी एक या प्रमाणे १० नियंत्रीत बाजारपेठा आहेत. महाबळेश्वर पंचगणी ही महाराष्ट्रातील प्रसिध्द व गिरीक्षेत्रातील पर्यटन केंद्र या जिल्ह्यात असून प्रतापगड सारखी ऐतिहासिक महत्त्वाची व शिगणापूर, सज्जनगड, पुसेगाव, गोदवले बु.चाफळ ही धार्मिक दृष्ट्या प्रसिध्द ठिकाणे आहेत.

१ स्थान

१.१) दख्खनच्या चलासाच्या पश्चिमेस हा जिल्हा आहे. जिल्ह्याच्या उत्तरेस पुणे, पूर्वेस सोलापूर, दक्षिणेस सांगली, पश्चिमेस रत्नागिरी व वायव्येस सायबुद्र हे जिल्हे आहेत. जिल्ह्याचा काही भाग मिमा नदीच्या खोऱ्यात व ब्रह्मच भोजा भाग कृष्णा नदीच्या खोऱ्यात मोडतो. १७.५ ते १८.११ उत्तर अक्षांश व ७३.३३ ते ७७.५५ पूर्वा रेखांश ह्यामध्ये जिल्ह्याचा विस्तार आहे.

१.२) क्षेत्रफळ आणि शासकीय विभाग :- १९९१ च्या जनगणनेनुसार सातारा जिल्ह्याचे एकूण भौगोलिक क्षेत्र १०४८७ चौ. कि.मी. असून आकारामानाच्या दृष्टीने राज्यातील एकूण ३० जिल्ह्यांमध्ये हा जिल्ह्याचा ११वा क्रमांक लागतो. सातारा वाई खंडाळा कोरेगाव फलटण, माण, खटाव, कराड, पाटण, जावली आणि महाबळेश्वर असे जिल्ह्याचे एकूण ११ तहसिले आहेत. तहसिले व पंचायत समित्या ह्यांचे कार्यक्षेत्र सर्वत्र समान असल्यामुळे तेवढ्याच पंचायत समिती कार्यरत आहेत. जिल्ह्याचे सातारा, वाई, कराड व फलटण असे ४ सहस्रविभाग असून सातारा विभागामध्ये सातारा, कोरेगाव व जावली, कराड विभागामध्ये कराड, पाटण आणि वाई विभागात महाबळेश्वर, वाई, खंडाळा, फलटण विभागामध्ये फलटण, माण, खटाव तालुक्यांचा समावेश आहे. सातारा हे जिल्ह्याचे ठिकाण असून मुंबई बंगलोर या राष्ट्रीय महामार्गावर वसलेले आहे. जिल्ह्याच्या एकूण भौगोलिक क्षेत्रामध्ये टाकेश्वारी प्रमाणे तहसिले निहाय विभागणी पुढील प्रमाणे आहे सातारा ८.८, वाई ५.७, खंडाळा ५.७, कोरेगाव ९.०, फलटण ११.४, माण १३.८, खटाव १२.६, कराड १०.२, पाटण १२.७, जावली ८.६ व महाबळेश्वर २.२

१.३) २००१ च्या जनगणनेनुसार जिल्ह्यातील एकूण १७३९ खंडयापेकी १७१७ खंडयात लोकवस्ती असून २२ खंडी आसात आहेत. शहरांची संख्या १५ आहे. त्यामध्ये ६ नगरपालिका व ७ जनगणना शहरांची समावेश आहे.

१.४) प्राकृतीक रचना :- सहयाद्रीच्या पर्वलश्रेणी, डोंगरदऱ्या, चढ उतराची जमिण आणि सपाटीचे क्षेत्र असे जिल्ह्याचे सर्वसाधारण स्वरूप आहे. मुख्य डोंगराच्या दोन श्रेणी असून त्यापैकी सहयाद्री पर्वताची सुमारे ९३ कि.मी लांबीची उतरेकडून दक्षिणेकडे जाणारी रांग म्हणजे जिल्ह्याची पश्चिम सिमा. हांय तिला बामणीतीची रांग असे म्हणतात. महादेवाचा डोंगर व त्याचे फाटे ही दुसरी डोंगरी रांग असून ती महाबळेश्वरच्या उत्तरेस सुमारे १६ कि.मी पासून सुरु झालेली आहे. महाबळेश्वर - कोयना खोरे हा परिसर सोडला तर जिल्ह्यातील इतर डोंगर सामान्यतः लहान वृक्षरहित व खडकाळ आहेत. महाबळेश्वर हे जिल्ह्यातील सर्वात उंच ठिकाण असून समुद्र सपाटीपासूनची सरासरी उंची १४३६ मीटर आहे.

१.५) स्वाभाविक विभाग :- जमिनीचा उंच सखलपणा लक्षात घेता पश्चिमेकडील प्रदेश डोंगराळ असून यामध्ये महाबळेश्वर, जावली, पाटण व सातारा तालुक्यांचा निम्मा भाग तर मधला कृष्णाकाठचा प्रदेश खोलगट असून त्यामध्ये वाई, सातारा तालुक्यातील खर्वरीत भाग, कोरेगाव व कराड हे तालुके येतात. पूर्वेकडील प्रदेश नाळरानाचा असून त्यामध्ये खटाव, माण व फलटणचा काही भाग व खंडाळा हे तालुके येतात. याप्रमाणे जिल्ह्यातील तीन स्वाभाविक विभाग आहेत.

१.६) नदया :- कृष्णा ही मुख्य नदी आहे. नीला, कोयना, माण, वेण्णा, कुडाळी, उरमोडी, वसना, येरळा, आणि तारळी ह्या तिच्या उपनदया आहेत. महाबळेश्वर पठाराच्या पूर्व भागात समुद्रसपाटीपासून सुमारे १३७१ मीटर उंचावर कृष्णा नदी उगम पावते. मुखाजवळील पाणलोट क्षेत्राप्रतीरिक्त कुडाळी, वेण्णा, उरमोडी, तारळी, आणि कोयना ह्या उजवीकडील व वसना आणि येरळा ह्या डावीकडील सात उपनदयांचा पाणलोट क्षेत्राचा कृष्णा नदीच्या बृहत लाभक्षेत्रात समावेश होतो. उगमापासून जिल्ह्यातील सुमारे १६० कि.मी. अंतर पारकरून कृष्णा नदी सांगली जिल्ह्यात प्रवेश करते.

कोयना ही कृष्णाची सर्वात मोठी उपनदी आहे ती सुध्दा महाबळेश्वर पठारावर उगम पावते आणि पाटण तहसिल मधील हेळवाक या गावापर्यंत दक्षिण दिशेने वहात जाते. त्यानंतर प्रवाहाची दिशा बदलून ती पूर्ववाहिनी होते आणि कराड शहराजवळ वृष्णेस मिळते ते स्थान प्रितीसंगम म्हणून प्रसिद्ध आहे. जिल्ह्याच्या उत्तर सरहद्ददीवरून वाहणारी निरा आणि आग्नेय दिशेस वाहणारी माण ह्या मिमा नदीच्या उपनदया आहेत.

१.७) जिल्हा उत्पन्न व दरडोई उत्पन्न :-

१.७.१) i) जिल्हा स्तरावरील उत्पन्नाचे अचूक अंदाज करण्यासाठी प्रदेशाला संचयित होणारं उत्पन्न ही संकल्पना वापरणे योग्य असले तरी, जिल्हा स्तरावरील आर्थिक अलाव्हातीचा परिणम जिल्हयापुरताच मर्यादित राहत नसल्याने संबंधित जिल्हयाला बाहेरून प्राप्त होणारे व संबंधित जिल्हयातून बाहेर जाणा-या उत्पन्नाचे मोजमाप करणे शक्य नसल्याने, सदर पध्दतीचा वापर करता येत नाही. त्यामुळे उत्पन्न स्त्रोत पध्दती (Income originating approach) या संकल्पनेचा अवलंब करून जिल्हा स्तरावरील उत्पन्नाचे अंदाज तयार करण्यात आलेले आहेत.

ii) जिल्हा उत्पन्नाचे अंदाज तयार करण्याकरिता लागणारी मूलभूत माहिती अजूनही समाधानकारकरीत्या उपलब्ध नाही. प्राथमिक क्षेत्राकरीता बहुतांश आकडेवारी उपलब्ध आहे. मात्र इतर क्षेत्राकरीता आकडेवारी अतिशय अल्पशा प्रमाणात उपलब्ध आहे. ज्या क्षेत्राकरीता जिल्हा स्तरावरील आकडेवारी उपलब्ध नाही, त्या क्षेत्राकरीता जिल्हादार अनुरूप असे निर्देशांक वापरून त्या आधारे राज्य स्तरावरील उत्पन्नाची जिल्हयामध्ये विभागणी करण्यात आलेली आहे.

iii) आकडेवारीच्या उपलब्धतेचा अभाव, अनुसरून निर्देशांकाचा वापर तसेच पध्दतीमधील अंगभूत उणीवा या सर्वांमुळे जिल्हा उत्पन्नाचे अचूक अंदाज बांधण्यामध्ये मर्यादा येत असल्याने हे अंदाज ढोबळ मानाने जिल्हयातील उत्पन्नाची पातळी आजमाविण्याकरीता वापरायत. या प्रकाशनात प्रकाशित केलेले जिल्हा उत्पन्नाचे अंदाज वापराताना वरील मर्यादा लक्षात घ्याव्यात.

१.७.२) अ) सातारा जिल्हयाचे चालू किंमतीनुसार जिल्हा उत्पन्न :- सन २००३-०४ व २००४-०५ या सालासाठी अनुक्रमे ६५८३.३२ कोटी व ७६५२.३३ कोटी आहे. महाराष्ट्र राज्याचे या वर्षासाठी निव्वळ उत्पन्न रु २९०४१०.०२ व रु ३२८४५१.४५ कोटी आहे.

ब) सातारा जिल्हयाचे चालू किंमतीनुसारच्या निव्वळ जिल्हा उत्पन्नाप्रमाणे सन २००३-०४ व २००४-०५ या सालासाठी दरडोई उत्पन्न अनुक्रमे रु २३०११ व २६५८० एवढे असून याच वर्षासाठी महाराष्ट्र राज्याचे निव्वळ दरडोई उत्पन्न अनुक्रमे रु २८८४८ व रु. ३२१७० आहे. तसेच निव्वळ राज्य उत्पन्नासाठी सातारा जिल्हयाची निव्वळ उत्पन्नाची टक्केवारी सन २००३-०४ व २००४-०५ या वर्षी अनुक्रमे २.२७ व २.३२ अशी आहे.

१.८) हवामान आणि प्रजन्य :- जूनच्या मध्यापासून ते सप्टेंबर अखेर जिल्हयात पावसाळी हवामान असते. ऑक्टोबर पासून नोव्हेंबरच्या मध्यापर्यंत उष्ण हवामान असते. नोव्हेंबरच्या मध्य ते फेब्रुवारी अखेर पर्यंत हिवाळा असून ह्या खूप थंड असते मात्र फेब्रुवारीच्या सुरुवातीपासून ते मार्च अखेर पर्यंत थंडीची तीव्रता हळूहळू कमी होत जाते. मार्च पासून जूनच्या मध्यापर्यंत उन्हाळा असतो. सर्वसाधारणपणे, हवामान अति थंड व अति उष्ण असे अत्यंतिक टोकाचे असून हवामानात अचानक बदल होत नाही.

१.९) भौगोलिक परिस्थितीनुसार जिल्हयातील हवामानात बदल आढळून येतात. उन्हाळ्यामध्ये पश्चिम विभागातील हवामान थंड आणि अल्हाददायक असते परंतु पावसाळ्यात येथे थंडी असते. वारू तालुक्याच्या सपाटीवर मात्र वर्षभर समशितोष्ण हवामान असते जिल्हयाच्या मध्यभागी उन्हाळ्यात उष्ण हवामान असते व हिवाळ्यात दिवसा उबदार तर रात्री थंड हवामान असते. पश्चिम व मध्य भागापेक्षा जिल्हयाच्या पूर्व भागातील हवामान अधिक उष्ण आहे. ऋतुमानाप्रमाणे तेथील हवामानात वरील तफावत आढळते.

१.१०) विशिष्ट भौगोलिक परिस्थितीनुसार जिल्हयातील पर्जन्यमानात खूपच तफावत आहे. पूर्व भागातील साण या दुष्काळी तालुक्यातील सरासरी वार्षिक पर्जन्यमान ४६२ मि. मि. इतके कमी आहे तर महाबळेश्वर या पश्चिम भागातील उंचीवरील ठिकाणी ६१८२ मि. मि. इतके जास्त आहे. जिल्हयातील पश्चिम भागात सहयाद्री पर्वतश्रेणी मध्ये पावसाचे प्रमाण जास्त असून अगदी पश्चिम भागातील ढोंकास ते ५००० मि. मि. पेक्षा जास्त आहे. यामध्ये पाटण, जावली, महाबळेश्वर या तालुक्यांचा समावेश होतो व पूर्वेकडील भागात १२०० ते २००० मि. मि. पर्यंत खाली येते. जिल्हयाच्या मध्य व दक्षिण भागात पावसाचे प्रमाण यापेक्षा खूपच कमी असून ते ६०० ते १२०० मि. मि. असते. हयामध्ये सातारा, वाई, कोरेगाव, व कराड हे तालुके समाविष्ट आहेत. पूर्व भागात म्हणजेच फलटण, खटाव व माण तालुक्यात व उत्तरेकडे खंडाळ तालुक्यात पावसाचे प्रमाण कमी असून ते सर्वसाधारणपणे ६०० मि. मि. पेक्षा कमी असते.

१.११) जमीन :- जमीनीची प्रतवारी भिन्न स्वरूपाची आहे. महाबळेश्वर, जावली, वाई व पाटण या पश्चिम भागातील तालुक्यातील जमीन लाल असून लॅटराईट प्रकारच्या पाषाणापासून बनलेली आहे. डोंगरउतारावरील मातीच्या थरांची जाडी कमी आहे परंतु पाडसामुळे वाहून आलेल्या डोंगराळ भागातील वनस्पतीजन्य पदार्थांमुळे व गाळामुळे नैसर्गिक अथवा कृत्रिमरित्या तयार झालेल्या खाचरातून डोंगराळ प्रदेशात सुपीक जमिनी तयार झालेल्या आहेत.

कृष्णा, वेण्णा, कुडाळी व कोयना आणि केरा या नद्यांच्या खोऱ्यातील वाई, जावली व पाटण तहसिल मध्ये अत्यंत सुपीक व गाळांची जाड थर असलेली जमीन तयार झालेली आहे. जिल्हयाच्या मध्य भागातील जमीन मध्यम ते जास्त जाडीच्या गाळपासून व काळ्या मातीपासून तयार झालेली आहे. दख्खनच्या पठारांमध्ये कृष्णा खोऱ्यातील जमीन अत्यंत सुपीक समजली जाते. त्यापेकी सातारा व कराड तालुक्यातील कृष्णा काठच्या जमीनी कृष्णा खोऱ्यातील अत्यंत सुपीक समजल्या जातात. खंडाळ व फलटण तहसिल मधील डोंगरी परिसरातील जमीन हलकी व खडकाळ आहे परंतु निरा व तिच्या उपनद्यांच्या काठी असणा-या जमीनी चांगल्या प्रतीच्या आहेत. कोरेगाव तालुक्यातील नद्या व नाले यांच्या काठी असलेल्या सुपीक जमिनीचे विस्तृत पटटे वगळता कृष्णेच्या खोऱ्याच्या पूर्वेकडील भागातील जमीन खडकाळ आहे. माण तालुक्यातील जमीनीची प्रत अत्यंत निकृष्ट आहे. ओढे नाले यामधून माळरानाचे पटटे पसरलेले असून त्यामध्ये बाजरी सारखी हलकी पीके व जनावराना उपयुक्त असे चांगल्या प्रकारचे गंवत मुबलक प्रमाणावर वाढते. खटाव व माण या पूर्वेकडील दोन दुष्काळी तालुक्यांचे वैशिष्ट्य म्हणजे विहीरी खणल्या असता थोड्या खोलीवरच पाणी लागते. त्यामुळे विहीरीचे खोदकाम सुलभ व कमी खर्चात होते.

३) लोकसंख्या :-

२.१) जनगणना व वार्षिक अंदाजित लोकसंख्या :- २००१ च्या जनगणनेनुसार जिल्हयाची एकूण लोकसंख्या २८.०९ लाख आहे. त्यापैकी १४.०८ लाख पुरुष व १४.०१ लाख स्त्रीय आहेत. १९९१-२००१ हया कालखंडात १४.५९% एवढी वाढ लोकसंख्येत झालेली आहे. २००१ जनगणनेनुसार जिल्हयातील एकूण लोकसंख्येची तालुकावार टक्केवारी पुढील प्रमाणे आहे. सातारा १६.०९, वाई ६.७४, खंडाळ ४.२६, कोरेगाव ९.०९, फलटण ११.१६, माण ७.११, खटाव ९.२९, कराड १९.३५, पाटण १०.६१, जावली ४.४४ आणि महाबळेश्वर १.९४.

२.२) २००१ च्या जनगणनेनुसार सातारा जिल्हयाचे क्षेत्रफळ महाराष्ट्र राज्याच्या ३.४% असून लोकसंख्येचे प्रमाण राज्याच्या २.८९% आहे. जिल्हयातील लोकसंख्येची घनता दर चौ. कि. मि. २६८ व्यक्ती इतकी आहे. तर महाराष्ट्र राज्याची घनता ३१४ व्यक्ती आहे. जिल्हयातील सर्वात दाट लोकसंख्या कराड तालुक्यात असून घनतेचे प्रमाण ५६१ व्यक्ती इतके आहे. तर साण तालुक्यातील घनतेचे प्रमाण सर्वात कमी म्हणजे फक्त १३८ व्यक्ती इतके कमी आहे.

२.३) ग्रामीण व नागरी भागातील लोकसंख्या २००१ ची जनगणना :- सुमारे ८६% जनता ग्रामीण भागात निवास करित आहे. नागरी लोकसंख्येच्या सुमारे ७०.४५% इतकी वस्ती सातारा, कराड व फलटण या महत्वाच्या शहरांमध्ये एकवटलेली आहे. उर्वरित २९.५५ % लोकसंख्या जिल्हयातील अन्य नागरी केंद्रांमध्ये समाविष्ट झालेली आहे.

२.४) स्त्री/पुरुष प्रमाण :- २००१ च्या जनगणनेनुसार दर १००० पुरुष मागे जिल्हयातील स्त्रीयांचे प्रमाण ९९५ आहे. महाराष्ट्र राज्याचे व भारताचे प्रमाण अनुक्रमे ९२२ व ९३३ आहे. चरितार्थासाठी अन्यत्र (विशेषत मुंबई व सैन्य दलात) काम करणा-या पुरुषांचे प्रमाण या जिल्हयात बरेच असल्यामुळे राज्याच्या व देशाच्या तुलनेने स्त्रीयांचे प्रमाण या जिल्हयात जास्त आहे. जिल्हयाच्या ग्रामीण व नागरी भागासाठी हे प्रमाण अनुक्रमे १००६ व ९२८ आहे.

२.५) अनुसूचित जाती व अनुसूचित जमाती (२००१ जनगणना) :- जिल्हयाच्या एकूण लोकसंख्येपैकी ८.७८% लोकसंख्या अनुसूचित जाती व ०.७८% अनुसूचित जमातीची आहे. हेच प्रमाण राज्यात व भारतात मात्र जास्त म्हणजे अनुक्रमे अनुसूचित जातीचे प्रमाण ११.१% व १.३९%, अनुसूचित जमातीचे प्रमाण १६.३% व ८.०५% आहे.

२.६) काम करणारी लोकसंख्या :- २००१ च्या जनगणनेनुसार जिल्हयातील मुख्यतः काम करणा-या व्यक्तींची संख्या १०.४५ लाख आहे आणि सीमातीक काम करण्या-यांची संख्या २.५९ लाख आहे. एकूण लोकसंख्येशी या कामकरणा-यांचे प्रमाण अनुक्रमे ३७.२०% व ९.२२% आहे. एकूण कामकरणा-यांपैकी ६९.९२% कामकरी हे शेतकरी व शेतमजूर असून उरलेले ३०.०८% कामकरी हे खाणकाम वस्तुनिर्मित सेवा व दुरुस्ती, बांधकाम, व्यापार व वाणिज्य, परिवहन, साठवणूक व अन्य सेवा या क्षेत्रात गुंतलेले आहेत.

२.७) वयोमान :- २००१ च्या जनगणनेनुसार एकूण लोकसंख्यापैकी सुमारे १३.१२% लोकसंख्या ० ते ६ वर्षे वयोमर्यादेत आहे १४ वर्षांवरील वयोमर्यादेचे गट व त्यातील लोकसंख्येची टक्केवारी या बाबत माहिती पुढील प्रमाणे आहे ७ ते १४ वयवर्ष १७.३९%, १५ ते १९ वयवर्ष १५.३९%, २० ते २४ वय वर्षे १८.४१%, २५ ते २९ वय वर्षे १७.७८%, ३० ते ३४ वय वर्षे १७.०३%, ३५ ते ३९ वय वर्षे १६.१८%, ४० ते ५९ वय वर्षे ५८.३८ आणि ६० वर्षाच्या वर ११.३७% आहे.

२.८) साक्षरता :- पुरुष /स्त्रीया व एकूण (२००१ जनगणना) :- जिल्हयातील एकूण १४.०८ लाख एकूण लोकसंख्येपैकी ८८.४५% पुरुष व ९४.०५ लाख स्त्रीयापैकी ६८.७१% स्त्रीया साक्षर आहेत. एकूण लोकसंख्येचे साक्षरतेचे प्रमाण ७८.५२% आहे. महाराष्ट्रातील पुरुष, स्त्रीया व एकूण साक्षरतेचे प्रमाण अनुक्रमे ८६.३७%, ६७.५१%, ७७.२७% आहे. राज्याच्या तुलनेने जिल्हयातील साक्षरतेचे प्रमाण जास्त आहे.

२.९) निवासी घरे व कुटुंबे :- २००१ च्या जनगणनेनुसार जिल्हयात एकूण ६३७६६० जनगणना घरे असून त्यापैकी ४५३२९५ निवासी घरे आहेत. निवासी घरांपैकी ८७.०७% घरे ग्रामीण भागात आहेत. एकूण कुटुंबांची संख्या ७६६८५१ आहे. त्यापैकी सुमारे ८७.१३% कुटुंबांचा निवास ग्रामीण भागात आहे.

(३) वन:-

३.१) सन २००४-२००५ मध्ये जिल्हयात एकूण १५४२ चौ. कि. मी. क्षेत्र वनाखाली होते व संपूर्ण क्षेत्र वन विभागाकडे होते. एकूण वन क्षेत्रापैकी राखीव १३८७ चौ. कि. मी., संरक्षित ४८ चौ. कि. मी. व अवर्गीकृत १०७ चौ. कि. मी. वन क्षेत्र होते.

३.२) २००४-२००५ मध्ये इमारत व जळावु लाकूड, गवत, हिरडा इत्यादी मुख्य व गौण उत्पादनापासूनचे विक्री मूल्य रुपये ६५२ लाख रुपये होते.

(४) कृषी :-

४.१) जमीन वापर :- महसूल खात्याच्या गावपत्रकानुसार जिल्हयाचे एकूण क्षेत्र १०.५८ लक्ष हेक्टर आहे सन १९९८-९९ मध्ये त्यापैकी १३.००% क्षेत्र जंगलाखाली, ६.९९% बराड कुरणाखाली, २.६१ क्षेत्र विंगर शतीसाठी ७.००% क्षेत्र लागवडीलायक पण पडीत आहे, ३.८३% क्षेत्र इतर पड जमिनीचे आहे.

सन ९८-९९ या वर्षात ७.२६ लाख हेक्टर क्षेत्र लागवडी लायक होते, व त्यापैकी निव्वळ कसलेले क्षेत्र ५.८० लाख हेक्टर म्हणजे लागवडी लायक क्षेत्राच्या ७९.५५% इतके होते. निव्वळ कसलेल्या क्षेत्राच्या सुमारे २०.४५% क्षेत्र एकापेक्षा अधिक वेळ लागवड केलेले होते. लागवडी खालील एकूण क्षेत्र ७.४६ लाख हेक्टर होते.

४.२) निव्वळ कसलेल्या क्षेत्राची लागवड लायक क्षेत्राशी टक्केवारी आणि एकापेक्षा अधिक वेळ लागवड केलेल्या क्षेत्राची निव्वळ कसलेल्या क्षेत्राशी टक्केवारी पाहिली असता प्रत्येक तालुक्यात आडलेलली टक्केवारी पुढील तक्त्या क्रमांक १ मध्ये दाखविली आहे.

तक्ता क्र. १

| अ. क्र. | तालुका | लागवडी लायक क्षेत्र | निव्वळ कसलेले क्षेत्र | निव्वळ कसलेल्या क्षेत्राची लागवडीलायक क्षेत्राशी टक्केवारी | एकापेक्षा अधिक वेळा लागवड केलेले क्षेत्र | एकापेक्षा अधिक वेळा लागवड केलेल्या क्षेत्राची निव्वळ कसलेल्या क्षेत्राशी टक्केवारी |
|---------|------------|---------------------|-----------------------|--|--|--|
| १ | २ | ३ | ४ | ५ | ६ | ७ |
| १ | महाबळेश्वर | ६६४१ | २७९३ | ४२.०६ | २६१४ | ९३.५९ |
| २ | दाई | ४०९५२ | ३४९८३ | ८५.४२ | १३९९७ | ४०.०१ |
| ३ | खंडाळा | ३२६४७ | २९८४१ | ९१.४० | २३४३४ | ७८.५३ |
| ४ | फलटण | ८३९५४ | ७१५०२ | ८५.१७ | १९९८५ | २७.९५ |
| ५ | माण | ८८३३२ | ४२४९१ | ४८.१० | २७९६ | ६.५८ |
| ६ | खटाव | ११५५३१ | १०९८३७ | ९५.०० | ३७४५९ | २५.१७ |
| ७ | कोरेगाव | ७५५४६ | ५२०२७ | ६८.८७ | १४६२२ | २८.१० |
| ८ | सातारा | ५८६६९ | ५३३५८ | ९०.९५ | २४६५८ | ४६.२० |
| ९ | जावली | ५३९०५ | ४३८५९ | ८१.३५ | १३०१२ | २५६८ |
| १० | पाटण | ८३४३९ | ५९८२४ | ७१.७० | १३३१६ | २१.६० |
| ११ | कराड | ८८२४० | ७९८७५ | ९०.५२ | ९२०७ | ११.५३ |
| | एकूण | ७२७८५६ | ५८०३८० | ७९.५५ | १६५१०० | २८.४५ |

(४.४) सन १९९० मध्ये झालेल्या कृषी गणनेतील खातेदारांची व लागवडी खालील क्षेत्राची टक्केवारी श्रेणीनुसार पुढे दर्शविली आहे.

तक्ता क्र. २

| जमीन धारण क्षेत्र (हेक्टर) | एकूण खातेदारांची टक्केवारी | लागवडीखालील एकूण क्षेत्राची टक्केवारी |
|-----------------------------|----------------------------|---------------------------------------|
| १.०० पेक्षा कमी | ५७.४९ | १७.२४ |
| १.०० ते १.२९ | २३.३८ | २४.३९ |
| २.०० ते ३.९९ | १३.२५ | २६.४७ |
| ४.०० ते ९.९९ | ५.२० | २१.७० |
| १०.०० ते त्यापेक्षा जास्त | ०.६८ | १०.२० |
| एकूण | १००.०० | १००.०० |

वरील आकडेवारी वरून असे दिसून येते कि, जिल्ह्यातील सुमारे ५७% खातेदार लहान म्हणजे एक हेक्टर पेक्षा कमी जमीन असणारे असून त्यांचेकडील क्षेत्र १७% आहे १.०० ते १.२९ हेक्टर जमीन असणारे २३ टक्के खातेदार असून त्यांचेकडील क्षेत्र २४% आहे. २.०० ते ३.९९ हेक्टर जमीन असणारे १३ टक्के खातेदार असून त्यांचेकडील क्षेत्र २६ टक्के आहे. ४.०० ते ९.९९ हेक्टर जमीन असणारे ५% खातेदार असून त्यांचेकडील क्षेत्र २२% व १०.०० व त्याहून अधिक हेक्टर जमीन असणारे एक टक्का खातेदार असून त्यांचेकडील क्षेत्र १०% आहे.

४.५) पिकांचा प्रकार :- महत्वाची पिके ९८-९९ :- वाजरी, ज्वारी व भईमूग ही खरीप हंगामातील महत्वाची पिके असून गहू आणि हरबरा ही रब्बीतील महत्वाची पिके आहेत आणि ऊस हे जिल्हातील महत्वाचे नगदी पीक आहे

४.६) सन १८-१९ मध्ये एकूण पिकाखालील ७.४६ लाख हेक्टर क्षेत्रापैकी २.०९ लाख हेक्टर क्षेत्र म्हणजे २८.०३% क्षेत्र ज्वारी या पिकाखाली होते. ज्वारी खालील क्षेत्र सर्वात जास्त फलटण तालुक्यात ०.३५ लाख हेक्टर क्षेत्र म्हणजेच ज्वारी खालील एकूण क्षेत्राच्या १६.५८ % होते तर सर्वात कमी क्षेत्र महाबळेश्वर तालुक्यामध्ये असून त्याची ज्वारी खाली एकूण क्षेत्राशी टक्केवारी ०.१४% अशी होती.

४.७) ज्वारी पिकाखालोखाल बाजरी हे जिल्ह्यामध्ये महत्वाचे पिक असून १८-१९ मध्ये एकूण पिकाखालील क्षेत्राच्या ११.८४% क्षेत्र या पिकाने व्यापले होते. खटाव आणि फलटण या पूर्वेकडील कमी पावसाच्या तालुक्यामध्ये एकूण बाजरी पिकाखालील क्षेत्र अनुक्रमे ४९.२२% व १६.८१% आहे. या दोन तालुक्यापेक्षा कमी परंतु काही प्रमाणात बाजरीचे क्षेत्र अत्तणारे खंडाळा, कोरेगाव व माण हे तालुके आहेत, त्यांची टक्केवारी अनुक्रमे १५.३२ %, ८.६३%, ८.४०%, अशी आहे. उर्वरित तालुक्यामध्ये या पिकाखालील क्षेत्राचे प्रमाण नगण्य आहे.

४.८) सन १८-१९ मध्ये मात (तांदूळ) गहू व हरभरा या पिकाखालील क्षेत्र अनुक्रमे ०.४१ लाख हेक्टर ०.३६ लाख हेक्टर व ०.२५ लाख हेक्टर होते. या पिकांची एकूण पिकाखालील क्षेत्राशी टक्केवारी अनुक्रमे ५.५३%, ६.८३% व ३.२९%, अशी होती.

४.९) सन १८-१९ मध्ये नगदी पिका पैकी ऊसाखालील क्षेत्र ०.५२ लाख हेक्टर म्हणजे एकूण पिकाखालील क्षेत्राच्या ६.९९ % आहे. ०.३७ लाख हेक्टर म्हणजे ४.९६% क्षेत्र नाजीपाला व फळे या खाली आहे. भूर्डमूग हे पिक सातारा, पाटण, कराड या तालुक्यामध्ये मोठ्याप्रमाणावर घेतले जाते. त्यांची एकूण भूर्डमूग पिकाखालील क्षेत्राची टक्केवारी अनुक्रमे २७.३५%, २१.१६% २०.८२% अशी होती. इतर तालुक्यांची टक्केवारी वाई ९.९०%, जायली ६.७१% कोरेगाव ४.५१%, खंडाळा ४.३१%, खटाव २.६५%, माण १.४५% आणि फलटण १.०५% महाबळेश्वर निरंक होती.

४.१०) प्रमुख पिकांचे उत्पादन व दर हेक्टरी उत्पादनाचे प्रमाण :- जिल्ह्यातील ज्वारी या मुख्य पिकाच्या उत्पादनात २००३-०४ च्या तुलनेने २००४-०५ या वर्षात ८३ हजार टनापासून २४० हजार टनापर्यंत म्हणजे वाढ झालेली दिसून येते. या काळखंडात बाजरी उत्पादन ६ हजार टनापासून ७९ हजार टनापर्यंत म्हणजे वाढ झाली आहे. तर गहूचे उत्पादन ३४ हजार टनावरून ६८ हजार टनापर्यंत म्हणजे वाढ दर्शविते. भूर्डमूगाचे उत्पादन ८३ हजार टनापासून ९५ हजार टनापर्यंत म्हणजे वाढलेले दिसून येते. हळद व बटाटा ही या जिल्ह्यातील वैशिष्ट्यपूर्ण पिके आहेत. हळदीचे उत्पादन सुमारे ११६ हजार टन तर बटाटाचे उत्पादन २३२८ हजार टन इतके आहे. या दोन्ही उत्पादनात गतवर्षाच्या तुलनेने वाढ झाली आहे. आल्याच्या पीकासाठी सानार जिल्हा प्रसिध्द असून या पिकाचे उत्पादन १० हजार टन असून गतवर्षाच्या तुलनेने त्यामध्ये अल्पशी वाढ झाली आहे. तथापी ऊस या नगदी पीकाचे उत्पादन १८७५३ टन (ड्रेस्टकेन) असून त्यामध्ये गतवर्षी पेक्षा वाढ दिसून येते.

४.११) प्रती हेक्टर उत्पादनाच्या प्रमाणाचा अन्वयस केला असता २००३-०४ या वर्षाच्या तुलनेने २००४-०५ या वर्षी महत्वाच्या पीकांच्या बाबतीत वाढ दिसून येते. गहू, तांदूळ या पीकांच्या दर हेक्टरी उत्पादनाच्या प्रमाणात वाढ झालेली आहे. महत्वाच्या पीकांच्या उत्पादनात पुढील प्रमाणे वाढ दिसून येते गहू १३७९ कि. मॅ. पासून १७९३ कि. मॅ. पर्यंत, तांदूळ १५६८ पासून १६५३ कि. मॅ. पर्यंत घट तर ज्वारी ८३० कि. मॅ. वरून १११९ कि. मॅ. वर व बाजरी ४०७ कि. मॅ. वरून ८५० कि. मॅ. खाली आली आहे.

४.१२) खतांचे वाटप :- सन २००४-०५ मध्ये ११६ हजार टन रासायनिक खतांचे वाटप जिल्ह्यात झालेले आहे. ते सन २००३-०४ मध्ये वाटप झालेल्या ६९ हजार टनापेक्षा कमी आहे.

४.१३) कृषी उत्पादन पणन:- कृषी उत्पादनाच्या व उप उत्पादनाच्या विक्रीसाठी जिल्ह्यातील एकूण १० कृषी उत्पादन बाजार समित्या व १८ उप कृषी उत्पादन बाजार समिती कार्यालये कार्यरत आहेत.

४.१४) कृषी उत्पन्न बाजार समित्यांमधून विविध प्रकारच्या शेत मालाची विक्री होते. २००३-०४ या वर्षाशी तुलना करता २००४-०५ वर्षामध्ये गहू, तांदूळ आणि बटाटा व कांदे यांची आवक वाढलेली दिसते ती पुढील प्रमाणे आहे. १९१७९ टनापासून १५५१४ टनापर्यंत, तांदूळ ५३८० टनापासून ७०५५ टनापर्यंत, कांदे ४९८२४ टनापासून ५३४९६ टनापर्यंत, तर ज्वारी, बाजरी, मका, तर, गुळ, कापूस, भुईमुग, मिरची, हळद व धने या पिकांची आवक कमी झालेली दिसून येते.

(५) जलसिंचन

५.१) कृष्णा जलसिंचन प्रकल्पासाठी कृष्णा खोरे विकास मंडळाची स्थापना करण्यात आली आहे. या प्रकल्पाअंतर्गत धोम, कण्हेर (आरफळ कालव्यासह) हे मोठे प्रकल्प असून धोम व कण्हेर प्रकल्पाचे काम पूर्ण झालेले आहे.

५.२) कृष्णा नदीवर धोम येथे धरणाचे काम जून १९७७ मध्ये पूर्ण झालेले आहे. हे धरण ५०.०० मिटर उंच असून कालव्याची लांबी १७२ कि. मि. आहे. या धरणाच्या सातारा जिल्ह्यातील, लाभक्षेत्रातील २६२८ हेक्टर, लाटावडी लायक क्षेत्रापैकी २००४-०५ मध्ये एकूण २१२८४ क्षेत्रास सिंचनाचा लाभ झाला असून त्यापैकी बारमाही क्षेत्र ४३०५ हे. असून हंगामी क्षेत्र १६९७९ हे. इतक आहे.

५.३) कृष्णा जलसिंचन प्रकल्पाखाली कण्हेर येथे वेण्णा नदीवर दुस-या धरणाचे काम जून १९८८ मध्ये पूर्ण झालेले आहे. या धरणाची उंची ५०.३४ मिटर असून आरफळ व कण्हेर प्रकल्पाखाली एकूण कालव्याची लांबी ३८४ कि. मी. आहे. कण्हेर आरफळ हे प्रकल्प पूर्ण झाल्यावर जिल्ह्यातील आणखी १४२४७ हेक्टर क्षेत्र ओलीताखाली येईल. बारमाही २७३४ हेक्टर व हंगामी ७८१४ हेक्टर क्षेत्र २००४-०५ मध्ये ओलिता खाली होते.

५.४) जलसिंचन साधने विहीर हे जिल्ह्यातील बागायतीचे महत्त्वाचे साधन आहे. सन १९८९ मध्ये एकूण बागायत क्षेत्रापैकी ५१% क्षेत्र विहीरी पासून बागायती आहे. या शिवाय नदया वरील उपसा जलसिंचन योजना लघु मध्यम व मोठे पाटबंधारे यव्दारे देखिल पिकाना जलसिंचनाचा लाभ होतो.

५.५) वीर व धोम पूर्ण झालेले व सिंचनाचा लाभ चालू असलेले जिल्ह्यातील मोठे जलसिंचन प्रकल्प आहेत. या शिवाय ८ मध्यम प्रकल्प पूर्ण झाले असल्यामुळे त्यांच्या पासून जलसिंचन सुविधा उपलब्ध आहेत. २००४-०५ या वर्षी अखेरीस विहीरी खेरीज एकूण ३२९४ लघु पाटबंधा-यांच्या कामांचा शेतीस लाभ झालेला आहे. त्यामध्ये लहान वधार, तलाव, पाझर तलाव व उपसा जलसिंचन योजनांचा अंतर्भाव आहे.

५.६) सन १८-९९ मध्ये एकूण १.७३ लाख हेक्टर क्षेत्र निव्वळ बागायत होते. १८-९९ मधील निव्वळ बागायतीच्या क्षेत्रापैकी ६६% म्हणजेच १.१४ लाख हेक्टर क्षेत्र विहीरी व्दारे बागायत झाले असून उर्वरित ३४% क्षेत्र पुढभागीय प्रकारानी ओलीता खाली आले आहे.

५.७) १८-९९ मधील विहीरी व्दारे बागायतीचा विचार केला असता सर्वात जास्त म्हणजे २५.४६% विहीर बागायत फलटण तालुक्यात झालेले दिसून येते. त्या खालोखाल कराड, वाई, पाटण व खटाव या तालुक्यांचा क्रम लागतो. त्यांचे विहीरी बागायतीचे प्रमाण अनुक्रमे २२.१३%, १२.००%, १०.५२% व १०.०६% असे होते. महाबळेश्वर तालुक्यातील विहीर बागायतीचे प्रमाण सर्वात कमी म्हणजे ०.७५% आहे. उर्वरित तालुक्यांची टक्केवारी १.७५ ते १०.००% दरम्यान होते.

५.८) १८-९९ मध्ये जिल्ह्यात दापरात असलेल्या एकूण बागायत विहीरीच्या संख्येचा विचार केला असता सर्वात जास्त २१.६७% विहीरी फलटण तालुक्यात व सर्वात कमी ०.४९% विहीरी महाबळेश्वर तालुक्यात दिसून येतात. ११.४२% ते १४.४२% या दरम्यान बागायती विहीरी असणारे खटाव, कारेगाव, कराड, वाई हे तालुके आहेत.

५.९) पिकवार बागायत क्षेत्र : १८-९९ मधील एकूण पिकाखालील क्षेत्राच्या ३०.२९% क्षेत्र ओलीताखाली होते. त्या क्षेत्राचा पीकवार अभ्यास केला असता असे आढळते की खाद्य पिकाखालील क्षेत्र १४.८२% व अखंडपीकाखालील क्षेत्र ५.१८% इतके होते. सर्वात जास्त म्हणजे २७.४५% बागायती क्षेत्र ज्वारी खाली होते. त्याखालोखाल ऊसाचे क्षेत्र २३.०८% बागायती खाली होते. गहू या पीकाखालील १३.७३% क्षेत्र, बाजरी ७.८३% क्षेत्र तर तांदळाखाली ६.८४% व भाजीपाल्याखाली ७.५३% क्षेत्र बागायतीखाली होते.

५.१०) १७-१८ ते १८-९९ या कालावधीत एकूण बागायती क्षेत्रामध्ये ०.०४ लाख हेक्टर एवढी घट झाल्याचे दिसून येते. १८-९९ या वर्षामध्ये एकूण बागायतीखालील क्षेत्राची एकूण पिकाखालील क्षेत्राशी असणारी टक्केवारी ३०.२९% होती. तर निव्वळ बागायती क्षेत्राची एकूण पिकाखालील क्षेत्राशी असणारी टक्केवारी २३.१८% होती.

(६) पशुसंवर्धन पशु वैद्यकिय उपचार व दुग्धविकास :-

६.१) १९९७ च्या पशुगणनेनुसार जिल्हयातील एकूण पशुधनाची संख्या १६.३९ लाख होती. तत्पूर्वी १९९२ साली झालेल्या पशुगणनेनुसार एकूण पशूंची संख्या १५.१७ लाख होती. १९९७ च्या पशुगणनेनुसार एकूण पशुधनापैकी २८.३८% गाई आणि बैल (वासरे धरुन), २२.०२% म्हशी व रेडे, २२.३७% मेंढया, २६.४१% शेळ्या आणि उर्वरित ०.८२% घोडे, गाढवे व खेचरे आदी अन्य पशुधन अशी पशुधनाची वर्गवारी आहे. जिल्हयातील पशुच्या धनतेचे प्रमाण दर चौ. कि.मी. १५६ पशु इतके आहे.

६.२) १९९२ च्या पशुगणनेच्या तुलनेत १९९७ साली झालेल्या पशुगणनेत जिल्हयातील एकूण पशुच्या संख्येत सुमारे ८.०७% वाढ झालेली आहे. पाच वर्षांच्या कालखंडात गाई व बैलांच्या संख्येत १.७१% ने वाढ झालेली आहे. म्हशी आणि रेडे यांच्या संख्येत ९.२२% इतकी वाढ झाल्याचे दिसून येते. १९९२ च्या तुलनेने ९७ मध्ये विदेशी संकरीत गाईच्या संख्येत झालेली वाढ (१९९२ ची संख्या ७५९६०, १९९७ ची संख्या ८३४१२) ९.८१% पेक्षा जास्त असल्यामुळे दुधाचे उत्पादन वाढीच्या संदर्भात ही बाब उल्लेखनीय ठरते. गेढया व शेळ्या यांच्या संख्येत अनुक्रमे १.०३% ने वाढ व १.५४% नी घट झालेली आहे. मेषपालन हा माण खटाव फलटण व खंडाळ आदी कमी पावसाच्या तालुक्यातील एक प्रमुख कृषी पुरक व्यवसाय आहे.

६.३) कुकुटपक्षी संख्येमध्ये ९२ ते ९७ या काळात वाढ झालेली आहे. १९९२ च्या गणनेनुसार पक्षांची संख्या १८.३३ लाख होती. १९९७ च्या पशुगणनेनुसार ही संख्या २०.१० लाख झाल्यामुळे त्यामध्ये सुमारे ९.६६% ने वाढ झाल्याचे दिसून येते.

६.४) दुध संकलन :- कृषिक्षेत्रात पुरक व्यवसाय म्हणून पशुपालन व दुग्ध व्यवसायास महत्त्व प्राप्त झाले असून दुग्ध व्यवसाय हा जिल्हयातील विकसनशील व्यवसाय बनलेला आहे. दुधाच्या उत्पादनामध्ये वाढ व्हावी म्हणून संकरीत गायीच्या पालनास चालना मिळालेली आहे. विशेषतः कराड, सातारा, फलटण, कोरेगाव, व दाई या तालुक्यातील शेतकरी मोठ्या प्रमाणावर संकरीत गायी पाळण्याचा व्यवसायाकडे वळलेले आहेत. दुग्धसंकलनासाठी दुग्ध व्यवसाय सहकारी संस्था स्थापन केल्या असून ३१/३/२००५ अखेर जिल्हयात एकूण १६५० दुग्ध व्यवसाय संस्था आहेत. एकूण सभासदांची संख्या १३७०३५ आहे. गोळा केलेले एकूण दुग्ध ६५८५५ हजार लिटर असून प्रतिदिन गोळा केलेल्या दुधाची सरासरी १७९९ हजार लिटर्स आहे. २००३-०४ च्या तुलनेने सन २००४-०५ मध्ये गोळा करण्यात आलेल्या दुधामध्ये घट झाल्याचे दिसून येते.

६.५) पशुवैद्यकिय उपचार :- जनावरावरील उपचारासाठी जिल्हयामध्ये २००४-०५ अखेर ६ रुग्णालय, ६० दवाखाने, १२५ मदतकेंद्रे आणि २ फिरती पशुवैद्यकिय दवाखाने होते.

(७) मत्स्यव्यवसाय:-

७.१) या व्यवसायासाठी जिल्हयात एकूण १४३८८ हेक्टर क्षेत्र व्यवसायास अनुकूल असून त्यापैकी १३८२२ क्षेत्र या व्यवसायासाठी उपयोगात आणले आहे.

७.२) २००४-०५ मध्ये मूजलातील माशांचे उत्पादन ३२५० टन होते. या उत्पादनाची किंमत ९७५ लक्ष रुपये होती. मत्स्यव्यवसायासाठी ४०.०० लक्ष मत्स्यविजांचा वापर केला गेला होता.

८ विद्युत :-

८.१) विद्युत पुरवठा झालेली शहरे व खेडी :- २००१ च्या जनगणनेनुसार जिल्हयातील सर्व शहरे व १७२४ खेड्यांना विजेचा लाभ मिळालेला आहे.

८.२) विजेवर चालणारे पंपसंच :- ३१/३/२००४ अखेर जिल्हयामध्ये महाराष्ट्र राज्य विद्युत मंडळाकडून एकूण ८७०६२ विजेवर चालणा-या कृषी पंप संचाना विजेचा पुरवठा झालेला आहे.

८.३) विविध कारणानुसार विजेचा वापर :- २००४-०५ मध्ये सुमारे ९३६६८ लक्ष किलो वॉट तास विजेचा वापर झाला. त्यापैकी सर्वात जास्त ४८.९९% वीजेचा वापर कृषी साठी झालेला आहे. घरगुती, व्यापारी, औद्योगिक, सार्वजनिक दिवाबत्ती व अन्य कामांसाठी अनुक्रमे १९.१२%, ४.७३%, २१.६८%, ५.४७% या प्रमाणे वापर झालेला आहे.

८.४) ३१/३/२००५ अखेर जिल्ह्यात घरगुती, व्यापारी, औद्योगिक, कृषि व इतर अशा विद्युत जोडण्यांची संख्या जिल्ह्यामध्ये ५७१६२८ इतकी होती.

(९) खनिज आणि उद्योगधंदे :-

९.१) जावली तालुक्यातील सुमारे २० व पाटण तालुक्यातील ३० गावांच्या परिसरात थोड्या प्रमाणात लोह खनिजाचे साठे आहेत, शिवाय इमारतीसाठी दगड, चुनखडी आणि विटासाठी उपयुक्त अशी माती यासारखे अन्य खनिजे इतरत्र उपलब्ध आहेत. या व्यतिरिक्त अन्य महत्त्वाची खनिज संपत्ती जिल्ह्यात उपलब्ध नाही.

९.२) आर्थिक गणना:- १९९८ मध्ये आर्थिक गणना घेतली होती राज्याच्या आर्थिक अभ्यासाच्या दृष्टीने या गणनेचे स्थान महत्त्वाचे आहे. या गणनेत राज्यातील सर्व बिगर कृषि व निवडक कृषि उद्योगाची माहिती गोळा करण्यात आली आहे. मात्र सामाजिक आणि आर्थिक समालोचनात फक्त बिगर कृषि उद्योग विचारात घेतलेले आहेत. त्यातील काही ठळक वैशिष्ट्ये पुढीलप्रमाणे आहेत. सदरच्या आर्थिक गणनेनुसार सातारा जिल्ह्यात एकूण १०४७८३ आस्थापना स्वकार्यरत उद्योग होते त्यापैकी ७७.१५ % उद्योग ग्रामीण भागात व २२.८५% उद्योग नागरी भागात होते. एकूण उद्योगांपैकी ०.९२% उद्योग सहकारी क्षेत्रात व ३.७२% सार्वजनिक क्षेत्रात, उर्वरित ९५.३६% उद्योग खाजगी क्षेत्रात होते. एकूण उद्योगांपैकी ४.९३% उद्योग अनुसूचित जातीच्या व ४.४०% उद्योग अनुसूचित जमातीसाठी होते. सुमारे १६.३० % उद्योग शक्तीवर चालणारे होते. व २०.९०% उद्योग जागेविरहीत होते. जिल्ह्यातील सर्व १०४७८३ आस्थापनांमध्ये सर्वसाधारणपणे काम करणा-या कामगारांची संख्या २६२४२९ होती. त्यापैकी ६८.५९% कामगार ग्रामीण उद्योगांमधील व राहिलेले ३१.४१% कामगार नागरी भागातील उद्योगांमध्ये होते. एकूण कामगारांपैकी ४०.७८% कामगार वेतनावर काम करणारे होते.

ग्रामीण व नागरी भागातील आस्थापनेतील सरासरी कामगार संख्या अनुक्रमे २ व ३ होती. ग्रामीण नागरी भागाच्या एकत्रित विचार केलातर अशी सरासरी ३ कामगार होते. जिल्ह्यातील महत्त्वाच्या उद्योगांच्या प्रकारांची माहिती व्हावी म्हणून उद्योग गटातील आस्थापना व कामगार यांचा एकूण आस्थापना व कामगार यांच्याशी असणारे प्रमाण पुढील तक्त्यामध्ये दिलेले आहे.

तक्ता क्र. ३

| अ.क्र. | प्रमुख उद्योगाचे वर्गाने | टक्केवारी | |
|--------|---|-----------|--------|
| | | आस्थापना | कामगार |
| अ | कृषी उद्योग | ३६.७८ | २८.३५ |
| ब | बिगर कृषी उद्योग | | |
| | १) खाणकाम | ०.०३ | ०.०५ |
| | २) उत्पादन व दुरुस्त्या | ९.४१ | १३.०० |
| | ३) वीज गॅस व पाणी | ०.०१ | ०.०२ |
| | ४) बांधकाम | १.९७ | २.१२ |
| | ५) घाऊक व्यापार | २.१९ | २.६४ |
| | ६) किरकोळ व्यापार | २३.१९ | १७.४० |
| | ७) निवासगृह व उपहारगृह | २.४४ | ३.४९ |
| | ८) वहातूक | २.६८ | २.१५ |
| | ९) साठवणूक व वखार | ०.०८ | ०.१० |
| | १०) दळणवळण | ०.२६ | ०.५२ |
| | ११) अर्थ पुरवठा, विमा मालमत्ता व धंदेविषयक सेवा | ५.७५ | ५.४६ |
| | १२) सामूहिक, सामाजिक व व्यक्तिगत सेवा | १५.२३ | २७.७० |
| | १३) इतर | -- | -- |
| | एकूण बिगर कृषी उद्योग | ६३.२२ | ७१.६५ |
| | एकूण कृषी + बिगर कृषी उद्योग | १००.०० | १००.०० |

कृषी उद्योगामध्ये आस्थापना ३६.७८% व कामगार २८.३५% आहेत तर बिगर कृषी उद्योगामध्ये आस्थापना ६३.२२% व कामगार ७१.६५% आहेत. आस्थापनांचा विचार करता कृषी उद्योग गट प्रथम क्रमांकावर, किरकोळ व्यापार गट द्वितीय क्रमांकावर तर सामुहिक, सामाजिक व व्यक्तिगत सेवा गट तृतीय क्रमांकावर आहे. कामगारांचा विचार करता कृषी उद्योग गट प्रथम क्रमांकावर, सामुहिक, सामाजिक व व्यक्तिगत सेवा गट द्वितीय क्रमांकावर आणि किरकोळ व्यापार गट तृतीय क्रमांकावर आहे.

१.३) उद्योगधंदे:- २००३ अखेर फॅक्टरी अॅक्ट खाली नोंदवलेली एकूण ४७८ उद्योगांपैकी २३ उद्योगधंदे बंद होते चालू असलेल्या ४५५ कारखान्यांमध्ये अंदाजे १८२८३ कामगार काम करीत होते

१.४) कराड, सातारा व वाई येथे महाराष्ट्र औद्योगिक विकास महामंडळाच्या औद्योगिक वसाहती आहेत. कराड, सातारा तालुक्यामध्ये सहकारी तत्वावर औद्योगिक वसाहती कार्यरत असून आणखी कराड (१), खटाव (१), फलटण (१) या ठिकाणी सहकारी तत्वावरील औद्योगिक वसाहतीचे काम सुरु आहे

जिल्ह्यात मोठे, मध्यम स्वरूपाचे एकूण ३७ कारखाने आहेत. त्यापैकी १० साखरकारखाने आहेत या शिवाय सातारा येथील औद्योगिक विप्लव महामंडळाच्या क्षेत्रातील महाराष्ट्र स्फूर्त हा दुचाकी उत्पादनाचा कारखाना, शिरवळ तालुका खंडाळा येथील शिर्के पेपर मिल, कराड येथील किलॉस्कर ब्रदर्सचा हर्नेटिक सिन्ड कॉम्प्रेसर हॅड्रॉलिक प्रॉडक्ट कारखाना, जंरडेश्वर येथील भारत फोर्ज इत्यादी अन्य मोठे व मध्यम स्वरूपाचे कारखाने आहेत.

१.५) जिल्ह्यातील साखर कारखाने :- सन २००४-०५ मध्ये जिल्ह्यात एकूण १० साखर कारखाने चालू होते. जिल्ह्यामध्ये असणा-या कारखान्यांमध्ये सहयान्नी सह. साखर कारखाना यशवंतनगर या कारखान्याची गळीत क्षमता ७५०० मॅ. टन असून कृष्णा सह साखर कारखाना रेटरे बु या कारखान्याची गळीत क्षमता ७२०० मॅ. टन आहे इतर साखर कारखान्याची गळीत क्षमता ४००० मॅ. टना पासून १२५० मॅ. टना पर्यंत आहे. या सर्व साखर कारखान्यातून २००४-०५ या वर्षात १३.१३ लाख मॅ. टन ऊसाचे गाळप झालेले आहे. या त्यापासून १५० हजार मॅ. टन साखरेचे उत्पादन झालेले आहे.

१०) परिवहन आणि दळण वळण :-

१०.१) रेल्वे मार्ग :- कोल्हापूर मुंबई हा दक्षिण मध्य रेल्वेचा १२४ कि.मी. लांबीचा ब्राडगेज एकेरी रेल्वेमार्ग जिल्ह्यातून जातो. त्या मार्गावर एकूण १४ रेल्वे स्थानके आहेत. त्यामध्ये सातारा रोड व कराड ही दोन महत्त्वाची स्थानके आहेत. सर्व रेल्वे मार्ग पूर्व व मध्य भागातून जात असल्याने पश्चिमेकडे पाटण, जावली, महाबळेश्वर व वाई या तालुक्यांचा स्पर्श होत नाही.

१०.२) रस्ते मार्ग :- राज्य शासनाच्या सार्वजनिक बांधकाम विभागातर्फे व जि.प. कडील बांधकाम विभागातर्फे जिल्ह्यातील रस्त्यांची दुरुस्ती केली जाते. मुंबई बेंगलोर या राष्ट्रीय महामार्गाची देखभाल अधिकक्षक अभियंता, विशेष प्रकल्प मंडळ पुणे राबित्यातर्फे होते. नगरपालिका हद्दीतील मार्गांची देखभाल संबंधित नगरपालिका करतात. ८ नगरपालिकांच्या मार्गाव्यतिरीक्त ३१.३/२००५ अखेर जिल्ह्यातील एकूण ९८११.५७ कि.मी. लांबीचे मार्ग होते. त्यापैकी ४१०७.७६ कि.मी. डांबरी, ३६४८.८६ कि.मी. खडोचे आणि २०५४.९५ कि.मी. इतर रस्ते असे रस्त्याचे पुढभागानुसार वर्गीकरण होते. नगरपालिकेच्या हद्दीतील रस्त्यांची लांबी ६४३.८१५ कि.मी. होती.

१०.३) नोंदणीकृत वाहने :- मार्च २००५ अखेर जिल्ह्यात एकूण २६४२२८ नोंदणीकृत वाहने होती. मार्च २००४ अखेर नोंदणीकृत एकूण वाहनांची संख्या २४४२२५ होती. म्हणजे एका वर्षाच्या कालावधीत वाहनांच्या संख्येत सुमारे ८.१९% वाढ झालेली आहे. मार्च २००५ अखेर नोंदवलेल्या एकूण वाहनांपैकी ७२.३० मोटार सायकली व स्कूटर, ८.२५% मोटारी व जिप्त, ४.८३% ट्रॅक्टर, ४.९१% वाहने (ट्रॅलर) व रिक्षा आणि उर्वरित ९.७१% इतर वाहने होती.

१०.४) २००३-०४ व २००४-०५ या एका वर्षात मोटार सायकली स्कूटर आदी स्वयंचलीत दुचाकी वाहनांच्या संख्येत झालेली २.४५% वाढ अशा वाहनांची लोकप्रियता व प्रसार या वसोडपे आधुनिकता स्पष्टपणे नजरेसमोर येते. मुंबई व बेंगलोर हा महत्त्वाचा राष्ट्रीय महामार्ग या जिल्ह्यातून जात असल्यामुळे आणि १० साखर कारखाने व अन्य औद्योगिक घटक व व्यापारी उलाढालीमुळे व राज्य आणि जिल्ह्यारस्त्यांच्या जाळयानुळे माल वहतातूकिस चालना मिळालेली आहे. म्हणून एकूण वाहनांपैकी मालमोटारी व ट्रॅलर्स वया नाजवाहतुक करणा-या वाहनांची संख्या १५.१०% आहे.

१०.५) डाक व तारगृहे :- २००४-०५ मध्ये एकूण ६६४ डाकगृहे व ३६ तारगृहे आहेत. डाकघरांच्या संख्येत अत्यल्प वाढ झालेली आहे. २००१ ची लोकसंख्या विचारात घेता १ लाख लोकसंख्येमागे २४ डाकघरांचे प्रमाण आहे. एकूण ६२८ गावांना डाकघरांची सुविधा उपलब्ध होती.

१०.६) २००४-०५ या एका वर्षाच्या कालावधी मध्ये दुग्धवनी संख्या १३०७२१ वरून १४२८५९ पर्यंत वाढली ही वाढ सुमारे ९.२८% आहे. गतवर्षी हि वाढ जवळजवळ ३.५१% इतकी होती. भ्रमण दुग्धवनीचा प्रसार व लोकप्रियता वाढल्यामुळे चालू वर्षात खूपच घट झालेली आहे.

(११) रोजगार :-

११.१) राज्य शासन, जिल्हा परिषद (पंचायत समित्यासह) आणि नगरपालिका मध्ये २००४ कर्मचारी गणनेप्रमाणे एकूण कर्मचा-यांची संख्या ३४५२३ एवढी होती या मध्ये नियमित आस्थापनेवरील कर्मचा-या व्यतिरिक्त रोजंदारी, कार्यव्ययी आस्थापना, अशंकालीन कर्मचारी इत्यादी अनियमित आस्थापनावरील कर्मचा-यांचा समावेश आहे. वरील तिन्ही क्षेत्रातील कर्मचा-यापैकी सुमारे ३७.१६% राज्य शासनाच्या सेवेत, ५४.९३% जिल्हा परिषद व पंचायत समित्या मध्ये आणि उर्वरित ७.९१% नगरपरिषदेच्या सेवेत कार्यरत आहेत.

११.२) रोजगार विनिमय केंद्र:- सातारा जिल्ह्यामध्ये सातारा येथे रोजगार विनिमय केंद्र कार्यरत आहे. कराड व फलटण या तालुक्याच्या ठिकाणी महिन्यातून दोन वेळा व अन्य तालुक्याच्या ठिकाणी प्रत्येक महिन्यातून एक वेळा संबधीत कार्यालयातील अधिकारी उपस्थित राहतात व इच्छुक उमेदवारांच्या नावाची नोंदणी करतात. ३१ डिसेंबर २००५ अखेर ११२३४५ उमेदवार नोंदणी पटावर होते सन २००५ मध्ये जाहीर केलेल्या रिकामा जागांची संख्या ८६० होती व निरनिराळ्या व्यवसायामध्ये एकूण ३८३ उमेदवारांना रोजगार उपलब्ध करून देण्यात आला आहे. रोजगार दिल्या गेलेल्या एकूण व्यक्ती पैकी १९% व्यक्ती अनुसूचित जाती व अनुसूचित जमातीच्या होत्या २००४ या वर्षात अनुसूचित जाती व जमातीच्या रोजगार प्राप्त झालेल्या व्यक्तीचे प्रमाण २३% होते.

(१२) सहकार :-

१२.१) ३१/३/२००५ या सहकारी वर्षाच्या अखेरीस जिल्ह्यात सर्व प्रकारच्या एकूण ६०२० सहकारी संस्था होत्या आणि सभासद संख्या २३.२३ लाख होती. गतवर्षाच्या तुलनेत सभासदांच्या संख्येत ०.५० लाखाने वाढ झाली आहे. एकूण सहकारी संस्थापैकी २३३१ (३८.७२%) उत्पादक संस्था होत्या. ९३५ (१५.५३%) कृषी पत संस्था होत्या व उर्वरित २७५४ (४७.७५%) अन्य प्रकारच्या संस्था होत्या.

१२.२) जिल्ह्यामध्ये ३१/३/२००५ अखेर कृषी पतसंस्थेमधील खातेदारांची संख्या ५.३७ लाख, बिगरकृषी पतसंस्थामध्ये १०.८५ लाख व जिल्हा प्राथमिक पणन संस्थामधील ०.२८ लाख याप्रमाणे होती.

१२.३) २००४-०५ मध्ये जिल्हा मध्यवर्ती सहकारी बँकेने एकूण ८३९२०.७७ लाख रुपये कर्ज दिले. त्यापैकी सुमारे ७३०८.२५ लाख रुपये नष्टम मूदतीचे कर्ज, १२३७.२० लाख रुपये दिर्घ मूदतीचे कर्ज होते. वर्षाच्या अखेरीस ५५७६९.३८ लाख रुपये कर्ज यणे होते थकलेल्या कर्जाची रक्कम १५३६.०४ लाख रुपये होती.

(१३) बँका :-

१३.१) मार्च २००५ अखेर जिल्ह्यात ९७ बँक सुविधा असलेल्या शहर/गावामध्ये एकूण १५७ बँक शाखा कार्यरत होत्या.

(१४) किंमती :-

१४.१) घाऊक किंमती :- सन २००४-०५ मध्ये २००३-०४ च्या तुलनेत शेतमालाच्या घाऊक वार्षिक सरासरी किंमती मध्ये वाढ व घट दिसून येते. ज्वारी, उडीद, मुग व भूईमुग या शेतमालाच्या वार्षिक सरासरी घाऊक किंमती मध्ये घट व अन्य शेतमालाच्या वार्षिक सरासरी किंमतीमध्ये मध्ये वाढ दिसून येते.

१४.२) किरकोळ किंमती :- जिल्हा मुख्यालयाच्या ठिकाणी असलेल्या किंमती जिल्हा सांख्यिकी कार्यालयामार्फत प्रत्येक शुक्रवारी गोळा केले जाते. त्या आकडेवारीचा अभ्यास केला असता २००५ मध्ये २००४ च्या मानाने किंमती मध्ये वाढ/घट दिसून आली. गहू, ज्वारी, बाजरी, तूरडाळ, चणाडाळ, मुगडाळ, मसूरडाळ, साखर, गोडेतेल, खो. तेल, वनस्पतीतूप, दुध, मांस, हळद धुण्याचा तांदूण, दुधपेस्ट, सिगार यांच्या किंमतीमध्ये वाढ तर अन्य सर्व बाबींच्या किंमती घट मध्ये दिसून येते.

१४.३) कामगारांच्या ग्राहक किंमतीचे निर्देशांक :- कामगार आयुक्त कार्यालय, मुंबई यांचे मार्फत निरनिराळ्या केंद्रांचे ग्राहक किंमतीचे निर्देशांक काढले जातात. त्या केंद्रांपैकी पुणे केंद्राशी निगडित सातारा जिल्हा आहे. १९८२ हे आधारभूत वर्ष असून सन २००४-०५ चा सातारा जिल्ह्याचा सर्वसाधारण निर्देशांक ५७९ होतो. तर सन २००३-०४ मध्ये तो ५६१ इतका होता.

(१५) शैक्षणिक सुविधा :-

१५.१) शाळा व महाविद्यालये :- ३०/९/२००३ या शैक्षणिक वर्षाअखेर जिल्ह्यात एकूण २६२६ प्राथमिक शाळा, ५८६ माध्यमिक शाळा, १०४ उच्च माध्यमिक शाळा व ४९ सामान्य शिक्षणाची महाविद्यालये होती. जिल्ह्यातील प्राथमिक व माध्यमिक शाळांचे २००१ च्या जनगणनेनुसार १ लाख लोकसंख्येमागे असणारे प्रमाण अनुक्रमे ९३ व १७ शाळा असे आहे.

१५.२) ३०/९/२००३ प्रमाणे पूर्व प्राथमिक ते उच्चमाध्यमिक यामधील शैक्षणिक संस्थेतील एकूण ७.०१ लाख विद्यार्थ्यांपैकी पूर्व प्राथमिक शाळेतील विद्यार्थ्यांनी टक्केवारी १२.३७% होती. प्राथमिक शाळेतील विद्यार्थ्यांनी संख्या ४५.३५% तर ४२.०५% विद्यार्थी माध्यमिक व उच्च माध्यमिक विद्यालयात शिक्षण घेत होते.

(१६) वैद्यकीय सुविधा व सामाजिक आरोग्य सेवा :-

१६.१) वैद्यकीय सुविधा :- राज्य शासन, जिल्हा परिषद, नगरपालिका अशा प्रकारच्या संस्थातर्फे वैद्यकीय संवेना लाभ जनतेस दिला जातो. सन २००५ मध्ये सार्वजनिक क्षेत्रातील १६ रुग्णालये, १७ दवाखाने व ७१ आरोग्यकेंद्रे जिल्ह्यात कार्यरत होती. या सर्व संस्थांमध्ये एकूण २५४ डॉक्टर/वैद्य, ६८९ परिचारिका होत्या. या संस्थामधून रुग्णांसाठी १३२४ खाटा उपलब्ध होत्या. सन २००५ मध्ये एकूण ०.५९ लाख अंतररुग्णावर व १५.५७ लाख बाह्यरुग्णावर उपचार केले.

१६.२) सन २००३ मध्ये जिल्ह्यात एकूण ५६६९५ जन्म व १७४०० मृत्यू नोंदविले गेले त्यापैकी ६३.१०% जन्म व ७६.९०% मृत्यू ग्रामीण भागातील होते. जिल्ह्यात झालेल्या एकूण मृत्यू पैकी २.२४% मृत्यू क्षयरोगामुळे, ११.२४% हृदयरोगामुळे, ७.१९% अपघाती मृत्यू, २.२९% दमा व तत्सम रोगामुळे, तर २.२५% कर्करोगामुळे झाल्याचे दिसून येते.

१७. दारिद्र्य रेषेखालील कुटुंबे :-

१७.१) समाजातील कमकुवत गटासाठी म्हणजे दारिद्र्य रेषेखालील कुटुंबांसाठी जिल्हा ग्रामीण विकास यंत्रणेची स्थापना झालेली असून अशा कुटुंबांना दारिद्र्य रेषेवर आणण्याकरीता कुटुंबाच्या उत्पन्नात वाढ व्हावी म्हणून विविध योजना जिल्हा ग्रामीण विकास यंत्रणे कडून राबविल्या जातात.

(१८) वार्षिक योजना :-

१८.१) विविध विकास योजना अंतर्गत सन २००४-०५ मध्ये बिगर आदिवासी योजना व विशेष घटक योजना मिळून २४.१० कोटी रुपये इतका खर्च झालेला आहे. यामध्ये स्थानिक विकास कार्यक्रम, स्टेटपूल व अनुशेष योजना मधील खर्चाचा समावेश नाही. एकूण रकमेचे २४.१० कोटी रक्कमपैकी कृषी विभागातील योजनेवर रु. १.८१ कोटी, ग्रामीण विकास योजनेवर रु. १०.२४ कोटी, पाटबंधारे रु. १.३९ कोटी, विद्युत विकास रु. १.३६ कोटी, वाहतूक व दळणवळण रु. १.७७ कोटी, उद्योग व खाणकाम याबाबींवर रु. ०.१४ कोटी, पाणी पुरवठा या वर रु. २.२० कोटी व गृहनिर्माण व नगर विकासावर रु. ०.८७ कोटी अशा प्रमुख बाबींवरील खर्चाचा समावेश आहे.

१८.२) पश्चिम घाट विकास योजना :- ही केंद्र पुरस्कृत योजना जिल्ह्यातील सातारा, वाई, महाबळेश्वर, जावली, पाटण, कोरेगाव खड्डाळा व खटाव या तालुक्यांना लागू आहे. वनीकरण, मृदसंधारण, लघुपाटबंधारे, मार्गविकास, फळबाग विकास, सामाजिक वनीकरण, पशुसंवर्धन, मधुमक्षीकापालन व रेशीम विकास या योजना या कार्यक्रमांज्वली राबविल्या जातात.

१८.३) रोजगार हमी योजना :- सदर योजनेखाली २००४-०५ मध्ये जिल्ह्यात एकूण २३७५ कामांचे नियोजन करण्यात आले होते. २२१९ कामे मंजूर करण्यात आली होती. या योजनेवर झालेला एकूण खर्च रु. ३१.५९ कोटी इतका असून ३९.०२ लाख मनुष्य दिवस रोजगार निर्माती झालेला आहे.

१८.४) विशेष घटक योजना :- विशेष घटक योजने अंतर्गत विकासाच्या विविध बाबींवर सन २००४-०५ मध्ये ७३६.७३ लाख रुपये प्रत्यक्षात खर्च झालेला आहे.

१८.५) स्थानिक विकास कार्यक्रम :- सन २००४-०५ मध्ये या कार्यक्रमाअंतर्गत जिल्ह्याला ९१९.४१ लाख रु. तरतुद मंजूर झालेली होती. संदर्भ वर्षामध्ये ७०६.४५ लाख रु खर्च झालेला आहे.

(१९) संकीर्ण :-

१९.१) ग्रामपंचायती :- २००३-०४ व २००४-०५ वर्षातील ग्रामपंचायतीच्या उत्पन्नाचा व खर्चाचा अभ्यास केला असता उत्पन्न व खर्च यामध्ये वाढ झालेली दिसून येते. उत्पन्नात ३७०३.११ लक्ष रु. वरून ४३९१.९४ लाख रु. पर्यंत म्हणजे १८.६० टक्के व खर्चात ३८४३.१५ लक्ष रु. वरून ४२२८.०३ लक्ष रुपये पर्यंत म्हणजे १०.०१% वाढ झालेली आहे. या दोन्ही वर्षात शासकीय व इतर अनुदान हा उत्पन्नाचा महत्वाचा घटक होता. एकूण खर्चापैकी सार्वजनिक बांधकामावर झालेल्या खर्चाचे प्रमाण सर्वात जास्त होते. स्वतंत्र व गट ग्रामपंचायतीची संख्या मध्ये २००४-०५ या वर्षात १५०९ वाढ झाली नाही.

१९.२) जिल्हा परिषद :- २००४-०५ वर्षा मधील जिल्हापरिषदेची उत्पन्न व खर्चाची आकडेवारी अनुक्रमे १०००१३.०५ लाख व ९९०२०.९२ लाख रु. या प्रमाणे होती. गतवर्षा पेक्षा या दोन्ही बाबींमध्ये वाढ झालेली आहे.

१९.३) नगरपरिषदा :- ग्रामपंचायतीप्रमाणे नगरपरिषदांच्या उत्पन्न व खर्चात सुध्दा वाढ झालेली आहे. २००४-०५ मध्ये जिल्ह्यातील सर्व ८ नगरपरिषदांचे उत्पन्न व खर्च अनुक्रमे ६१२५.५६ लाख रु. व ६०७३.८१ लाख रु. होते.

१९.४) अल्पबचत :- २००४-०५ या वर्षात १९५.४० कोटी रु. निव्वळ गुंतवणूक करणेत आली आहे.

जिल्हा सामाजिक व आर्थिक समालोचन सन 2004-05

दृष्टिक्षेपात

जिल्हा

| अ.क्र. | वाव | परिमाण | जिल्हा | महाराष्ट्र |
|--------|----------------------------------|-----------|----------------|--------------|
| 1 | 2 | 3 | 4 | 5 |
| एक | प्राकृतिक रचना | | | |
| 1 | भौगोलिक स्थान | | | |
| | 1.1 उत्तर अक्षांश | अंश | 17.5 ते 18.11 | 16.4 ते 22.1 |
| | 1.2 पूर्व रेखांश | अंश | 73.33 ते 74.54 | 72.6 ते 80.9 |
| | 1.3 क्षेत्रफळ | चौ.कि.मी. | 10480 | 307583 |
| 2 | प्रशासकीय रचना | | | |
| | 2.1 तालुके | संख्या | 11 | 353 |
| | 2.2 शहरे # गणना शहरासह | संख्या | 15 | 378 # |
| | 2.3 एकूण गावे | संख्या | 1739 | 46327 |
| | 2.4 पेकी निर्जन गावे | संख्या | 22 | 2616 |
| दोन | स्थानिक स्वराज्य संस्था | | | |
| 1 | महानगरपालिका | संख्या | -- | 22 |
| 2 | नगरपरिषदा | संख्या | 200 | 222 |
| 3 | कटकमंडळे | संख्या | -- | 7 |
| 4 | पंचायत समित्या | संख्या | 11 | 350 |
| 5 | ग्रामपंचायती | संख्या | 1509 | 27920 |
| तीन | लोकसंख्या (2001) | | | |
| 1 | ग्रामीण | हजार | 2411 | 55778 |
| 2 | नागरी | हजार | 398 | 41104 |
| 3 | एकूण | हजार | 2809 | 96879 |
| 4 | पुरुष | हजार | 1408 | 50401 |
| 5 | स्त्रिया | हजार | 1401 | 46478 |
| 6 | स्त्रिया प्रति हजार पुरुष | संख्या | 995 | 922 |
| 7 | अनुसूचित जातींची लोकसंख्या | हजार | 246 | 9882 |
| | 7.1 एकूण लोकसंख्येची प्रमाण | टक्के | 8.76 | 10.2 |
| 8 | अनुसूचित जमातींची लोकसंख्या | हजार | 22 | 8577 |
| | 8.1 एकूण लोकसंख्येची प्रमाण | टक्के | 0.78 | 8.85 |
| 9 | घनता (लोकसंख्या प्रति चौ.कि.मी.) | संख्या | 268 | 315 |

जिल्हा सामाजिक व आर्थिक समालोचन सन 2004-05

दृष्टिक्षेपात

जिल्हा

| अ.क्र. | बाब | परिमाण | जिल्हा | महाराष्ट्र |
|--------|--|-------------|--------|------------|
| 1 | 2 | 3 | 4 | 5 |
| 10 | साक्षरतेचे प्रमाण (सन 2001) | | | |
| | 10.1 ग्रामीण | टक्के | 77.00 | 70.4 |
| | 10.2 नागरी | टक्के | 86.00 | 85.5 |
| | 10.3 एकूण | टक्के | 78.52 | 76.9 |
| | 10.4 पुरुष | टक्के | 88.45 | 86.0 |
| | 10.5 स्त्रिया | टक्के | 68.71 | 67.0 |
| | 10.6 साक्षरतेमध्ये जिल्हयाचा राज्यात क्रमांक | क्रम संख्या | 12 | -- |
| 11 | दारिद्र्य रेषेखालील ग्रामीण कुटुंबे (1998) | लाख | 0.76 | 38.19 |
| चार | जिल्हा उत्पन्न अंदाज | | | |
| 1 | चालू किमतीनुसार (2004-05) | | | |
| | 1.1 एकूण उत्पन्न (स्थूल) *प्रारंभिक अंदाज | कोटी रु. | 8543 | * 37878 |
| | 1.2 दरडोई उत्पन्न (स्थूल) | रुपये | 29673 | 36423 |
| | 1.3 एकूण उत्पन्न (निव्वळ) | कोटी रु. | 7652 | 328451 |
| | 1.4 दरडोई उत्पन्न (निव्वळ) | रुपये | 26580 | 32170 |
| 2 | स्थिर किमतीनुसार (2004-05) | | | |
| | 2.1 एकूण उत्पन्न (स्थूल) | कोट. रु. | 4766 | 208253 |
| | 2.2 दरडोई उत्पन्न (स्थूल) | रुपये | 16555 | 20397 |
| | 2.3 एकूण उत्पन्न (निव्वळ) | कोटी रु. | 4242 | 182389 |
| | 2.4 दरडोई उत्पन्न (निव्वळ) | रुपये | 14736 | 17864 |
| पाच | कृषि (1998-1999) | | | |
| 1 | भौगोलिक क्षेत्र | हजार हेक्टर | 1058 | 30758 |
| 2 | जंगलव्याप्त क्षेत्र | हजार हेक्टर | 138 | 5214 |
| 3 | जंगलव्याप्त क्षेत्राचे भौगोलिक क्षेत्राशी प्रमाण | टक्के | 13.00 | 16.95 |
| 4 | शेतीला उपलब्ध नसलेली जमीन | | | |
| | 4.1 बिगर- शेती वापराखालील | हजार हेक्टर | 28 | 1380 |
| | 4.2 पडीत आणि लागवाडीलायक नसलेली | हजार हेक्टर | 93 | 1720 |
| | 4.3 एकूण (4.1 + 4.2) | हजार हेक्टर | 121 | 3100 |

जिल्हा सामाजिक व आर्थिक समालोचन सन 2004-05

दृष्टिक्षेपात

जिल्हा

| अ.क्र. | बाब | परिमाण | जिल्हा | महाराष्ट्र |
|--------|--|-------------|---------|------------|
| 1 | 2 | 3 | 4 | 5 |
| 5 | पर्डीत जमिनीव्यतिरिक्त लागवड न केलेली इतर जमीन | | | |
| | 5.1 कायम गुरेचरण व इतर | हजार हेक्टर | 74 | 1249 |
| | 5.2 झाडे-झुडपाखालील | हजार हेक्टर | 6 | 247 |
| | 5.3 लागवडीलायक परंतु पर्डीत | हजार हेक्टर | 42 | 915 |
| 6 | पर्डीत जमीन | | | |
| | 6.1 चालू पड | हजार हेक्टर | 46 | 1255 |
| | 6.2 इतर पड | हजार हेक्टर | 51 | 1200 |
| 7 | पिकाखालील क्षेत्र | | | |
| | 7.1 पिकाखालील निव्वळ क्षेत्र | हजार हेक्टर | 580 | 17579 |
| | 7.2 दुसोटा क्षेत्र | हजार हेक्टर | 165 | 4808 |
| | 7.3 एकूण पिकाखालील क्षेत्र | हजार हेक्टर | 746 | 22387 |
| 8 | ओलित खालील क्षेत्र | | | |
| | 8.1 निव्वळ ओलित क्षेत्र | हजार हेक्टर | 173 | 2944 |
| | 8.2 एकूण ओलित क्षेत्र | हजार हेक्टर | 226 | 3636 |
| 9 | गहत्वाच्या पिकाखालील क्षेत्र | | | |
| | 9.1 तृणधान्ये | हजार हेक्टर | 407 | 9217 |
| | 9.2 कडधान्ये | हजार हेक्टर | 125 | 3384 |
| | 9.3 तेलबिया | हजार हेक्टर | 81 | 3248 |
| | 9.4 ऊस | हजार हेक्टर | 52 | 320 |
| | 9.5 कापूस | हजार हेक्टर | 5 | 2840 |
| 10 | पर्जन्य (सरानरी) (2004-05) | भि.मी. | 1474.64 | N.A |
| 11 | जमीन वहिती धारण संख्या (1990-91) | | | |
| | 11.1 क्षेत्र 2 हेक्टरपेक्षा कमी | हजार | 4733 | 46050 |
| | 11.2 क्षेत्र 2 ते 10 हेक्टर | हजार | 1076 | 113083 |
| | 11.3 क्षेत्र 10 हेक्टरपेक्षा जास्त | हजार | 39 | 18788 |
| सहस्र | अर्थसंचन पूर्ण झालेले पाटबंधारे प्रकल्प व त्याखालील लाभक्षेत्र (2004-05) | | | |
| 1 | मांटे पाटबंधारे प्रकल्प | संख्या | 2 | 32 |
| | 1.1 लाभक्षेत्र | हजार हेक्टर | 57 | 2327 |
| 2 | मध्यम पाटबंधारे प्रकल्प | संख्या | 8 | 178 |
| | 2.1 लाभक्षेत्र | हजार हेक्टर | 126 | 692 |

जिल्हा सामाजिक व आर्थिक समालोचन सत्र 2004-05

दृष्टिक्षेपात जिल्हा

| अ.क्र. | बाब | परिमाण | जिल्हा | महाराष्ट्र |
|------------|--------------------------------------|----------------|--------|------------|
| 1 | 2 | 3 | 4 | 5 |
| 3 | लघु पाटबंधारे प्रकल्प (राज्यक्षेत्र) | संख्या | उना | 2274 |
| | 3.1 लाभक्षेत्र | हजार हेक्टर | उना | 984 |
| 4 | सिंचन विहिरीखाली भिजणारे क्षेत्र | हजार हेक्टर | 114 | 1914 |
| सात | पशुसंवर्धन (पशुगणना -1997) | | 1997 | 2003 |
| 1. | एकूण पशुधन | हजार | 1640 | 36775 |
| 2 | गो जातीय | हजार | 465 | 16303 |
| 3 | महिषवर्गीय | हजार | 361 | 6145 |
| 4 | मेंढया व शेळ्या | हजार | 800 | 13779 |
| 5 | कोंबडया व बदके | हजार | 2010 | 37968 |
| आठ | सहकार क्षेत्र (2004-05) | | | |
| 1 | सहकारी संस्था | संख्या | 6020 | 184390 |
| 2 | प्राथमिक कृषि सहकारी पतसंस्था | संख्या | 930 | 21091 |
| | 2.1 सभासद संख्या | हजार | 537 | 45804 |
| | 2.2 दिलेली कर्जे | कोटी रु. | 292 | 80735 |
| | 2.2 येणे कर्जे | कोटी रु. | 281 | 80231 |
| 3 | सहकारी दुग्धसंस्था | संख्या | 1650 | 26277 |
| नऊ | वीज (2005) | | | |
| 1 | विद्युतीकरण झालेली गावे | संख्या | 1732 | उना |
| 2 | वीज पुरवठा केलेले कृषी पंप संघ | हजार | उना | 2274 |
| 3 | विजेचा वापर | | | |
| | 3.1 घरगुती | हजार कि.वॅ.तास | 17908 | 1291600 |
| | 3.2 वाणिज्यिक | हजार कि.वॅ.तास | 4436 | 542000 |
| | 3.3 औद्योगिक | हजार कि.वॅ.तास | 20304 | 2251500 |
| | 3.4 कृषि | हजार कि.वॅ.तास | 45886 | 1073300 |
| | 3.5 इतर | हजार कि.वॅ.तास | 5134 | 7600 |
| | 3.6 एकूण (3.1 ते 3.5) | हजार कि.वॅ.तास | 93668 | 5166000 |

जिल्हा सामाजिक व आर्थिक समालोचन सन 2004-05

दृष्टिक्षेपात

जिल्हा

| अ.क्र. | बाब | परिमाण | जिल्हा | महाराष्ट्र |
|-------------|--|-------------|-----------|------------|
| 1 | 2 | 3 | 4 | 5 |
| दहा | परिवहन व दळणवळण (2005) | | | |
| 1 | रेल्वे मार्गाची एकूण लांबी | कि.मी. | 124 | 5527 |
| 2 | रस्त्यांनी जोडलेली गावे | | | |
| | 2.1 बारमाही | संख्या | 1369 | 38262 |
| | 2.2 हंगामी | संख्या | -- | 1515 |
| 3 | रस्त्यांची लांबी (पृष्ठांकित) | | | |
| | 3.1 राष्ट्रीय महामार्ग | कि.मी. | 131 | 4367 |
| | 3.2 राज्य महामार्ग | कि.मी. | 996.67 | 33406 |
| | 3.3 प्रमुख जिल्हामार्ग | कि.मी. | 2247.32 | 48824 |
| | 3.4 इतर जिल्हामार्ग | कि.मी. | 1844.63 | 44792 |
| | 3.5 ग्रामीण रस्ते | कि.मी. | 4683.18 | 97913 |
| | 3.6 इतर रस्ते | कि.मी. | 552.285 | |
| | 3.6 एकूण (3.1 ते 3.5) | कि.मी. | 10455.085 | 229302 |
| अकरा | नोंदणीकृत कारखाने व रोजगार | | | |
| 1 | नोंदणीकृत कारखाने | संख्या | 478 | 34687 |
| 2 | नोंदणीकृत चालू कारखाने (त्यांतील कामगार) | संख्या | 455 | 29256 |
| | | संख्या | उना | 1192619 |
| 3 | साखर कारखाने (साखरेचे उत्पादन) | संख्या | 10 | 101 |
| | | हजार मे. टन | 152 | 22.33 |
| 4 | सहकारी स्तूत गिरण्या | संख्या | 8 | 191 |
| बारा | कर्मचारी गणना (1 जुलै 2004 रोजी भरलेली पदे) | | | |
| 1 | शासकीय | हजार | 13 | 590 |
| 2 | जिल्हा परिषदा | हजार | 19 | 442 |
| 3 | नगर परिषदा | हजार | 2 | 58 |
| 4 | महानगरपालिका | हजार | -- | 357 |

जिल्हा सामाजिक व आर्थिक समालोचन सन 2004-05

दृष्टिक्षेपात

जिल्हा

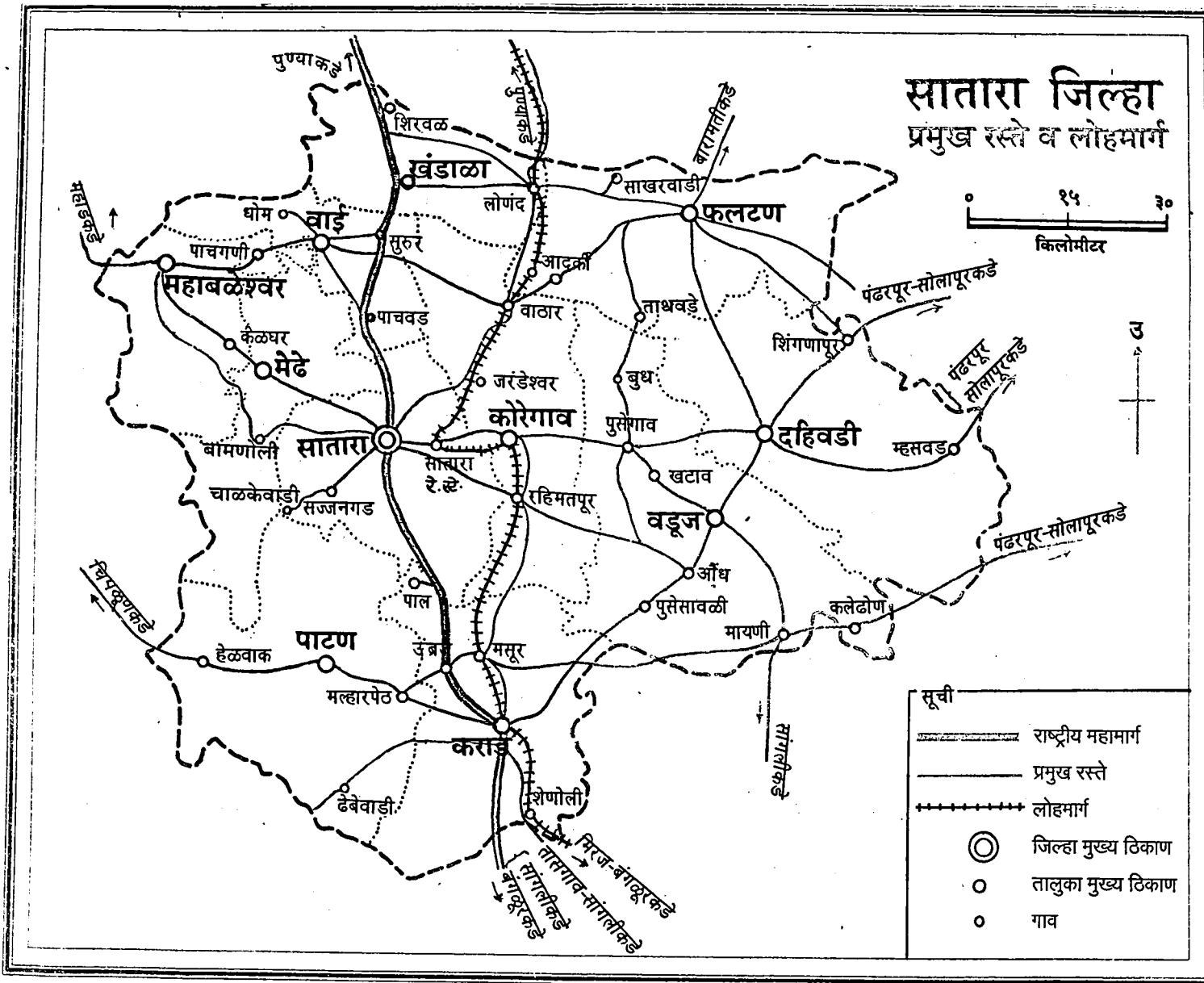
| अ.क्र. | बाब | परिमाण | जिल्हा | महाराष्ट्र |
|--------|--|--------|---------|------------|
| 1 | 2 | 3 | 4 | 5 |
| तेरा | शिक्षण क्षेत्र | | | |
| 1 | प्राथमिक शिक्षण | | 2003-04 | 2004-05 |
| | 1.1 एकूण शाळा | संख्या | 2626 | 67964 |
| | 1.2 विद्यार्थी | हजार | 301 | 11747 |
| | 1.3 शिक्षक | हजार | 10 | 330 |
| | 1.4 प्रति शिक्षक विद्यार्थी | संख्या | 30 | 36 |
| 2 | माध्यमिक शिक्षण | | | |
| | 2.1 एकूण शाळा | संख्या | 486 | 18717 |
| | 2.2 विद्यार्थी | हजार | 173 | 10499 |
| | 2.3 शिक्षक | हजार | 6 | 278 |
| | 2.4 प्रति शिक्षक विद्यार्थी | संख्या | 29 | 38 |
| 3 | उच्च शिक्षण | | | |
| | 3.1 संस्था | संख्या | उना | 1629 |
| | 3.2 एकूण विद्यार्थी | हजार | उना | 1042 |
| 4 | तांत्रिक व व्यवसाय शिक्षण | | | |
| | 4.1 व्यवसाय पदवी शिक्षण संस्था (प्रवेश क्षमता) | संख्या | उना | 4 |
| | | संख्या | उना | 1275 |
| | 4.2 व्यवसाय पदविका शिक्षण संस्था (प्रवेश क्षमता) | संख्या | उना | 225 |
| | | संख्या | उना | 11279 |
| | 4.3 शासकीय औद्योगिक प्रशिक्षण संस्था (प्रवेश क्षमता) | संख्या | उना | 347 |
| | | संख्या | उना | 64087 |
| | 4.4 अशासकीय औद्योगिक प्रशिक्षण संस्था (प्रवेश क्षमता) | संख्या | उना | 251 |
| | | संख्या | उना | 28493 |
| चौदा | सार्वजनिक आरोग्य (2004-05) | | | |
| 1 | रुग्णालये | संख्या | 16 | 1028 |
| 2 | दवाखाने | संख्या | 17 | 2058 |
| 3 | प्राथमिक आरोग्य केंद्रे | संख्या | 71 | 1807 |
| 4 | प्राथमिक आरोग्य उपकेंद्रे | संख्या | 309 | N.A |
| 5 | प्राथमिक आरोग्य पथके | संख्या | 6 | 177 |

जिल्हा सामाजिक व आर्थिक समालोचन सन 2004-05

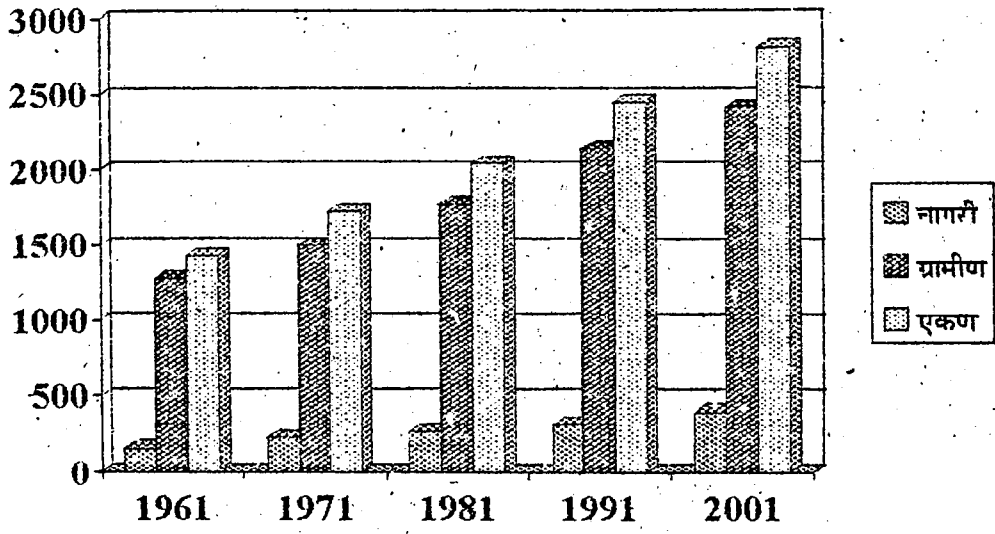
दृष्टिक्षेपात

जिल्हा

| अ.क्र. | बाब | परिमाण | जिल्हा | महाराष्ट्र |
|--------|---|-------------------|------------|----------------|
| 1 | 2 | 3 | 4 | 5 |
| पंधरा | आदिवासी कल्याणकारी योजना | | | |
| 1 | आदिवासी आश्रमशाळा (त्यांतील विद्यार्थी) | संख्या संख्या | 2 490 | 1087 391480 |
| सोळा | मागासवर्गीयांसाठी कल्याणकारी योजना | | | |
| 1 | आदिवासी आश्रमशाळा (त्यांतील विद्यार्थी) | संख्या संख्या | उना उना | 271 22325 |
| 2 | मागासवर्गीयांसाठी वसतिगृहे (त्यांतील विद्यार्थी) | संख्या संख्या | उना उना | |
| सत्रा | सार्वजनिक वितरण व्यवस्था (2003-04) | | | |
| 1 | रास्त भावाची दुकाने | संख्या | 1750 | 50123 |
| 2 | पुरविलेला एकूण साठा | | | |
| | 2.1 गहू | हजार टन | 37 | 4749 |
| | 2.2 तांदूळ | हजार टन | 15 | 696 |
| 3 | शासकीय गोदामे (साठवण क्षमता) | संख्या हजार टन | 23 15 | 1008 5.83 |



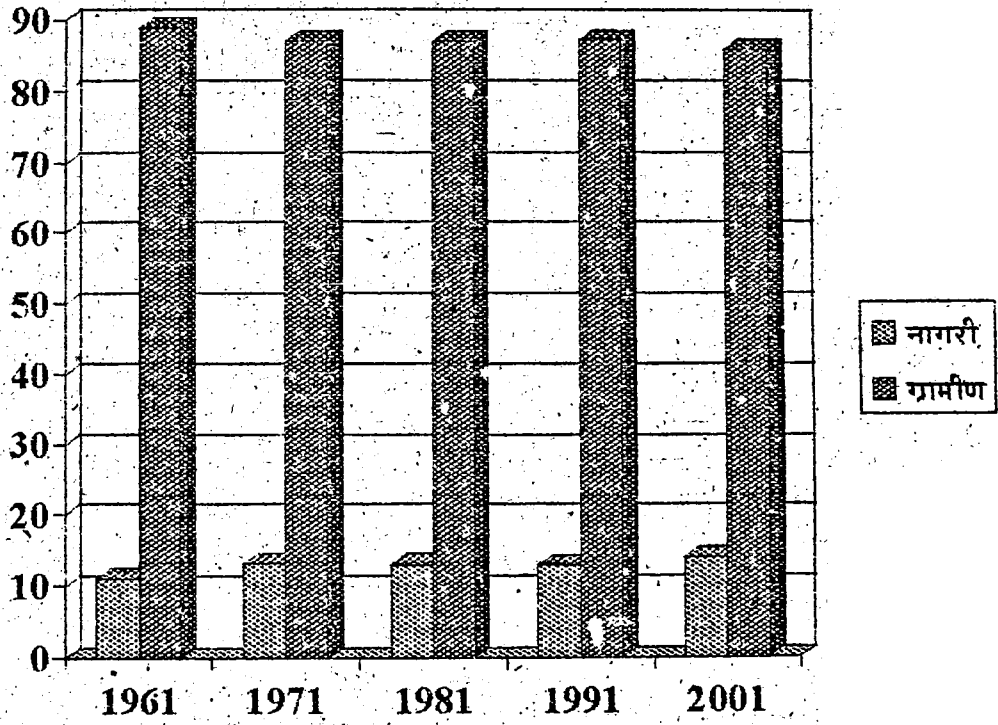
आलेख क्र.1
जिल्ह्याची लोकसंख्या
2001 जनगणनेनुसार



(आकडे हजाराने)

| | 1961 | 1971 | 1981 | 1991 | 2001 |
|---------|------|------|------|------|------|
| नागरी | 158 | 227 | 266 | 316 | 398 |
| ग्रामीण | 1272 | 1500 | 1773 | 2136 | 2411 |
| एकूण | 1430 | 1727 | 2039 | 2452 | 2809 |

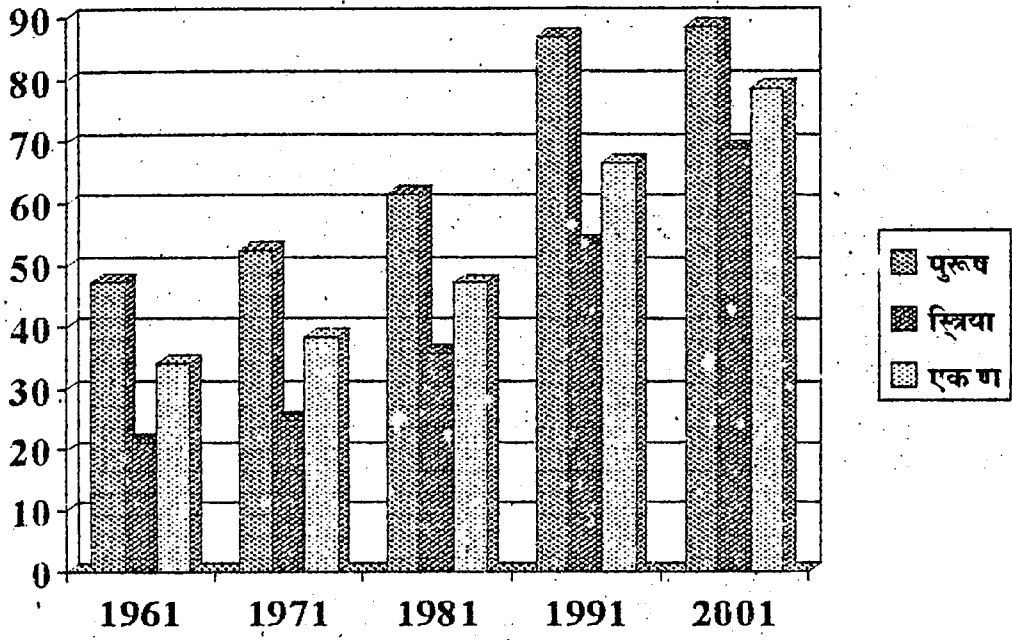
आलेख क्र.2
जिल्ह्यातील ग्रामीण व नागरी लोकसंख्या प्रमाण
2001 जनगणनेनुसार



(एकूण लोकसंख्येची टक्केवारी)

| | 1961 | 1971 | 1981 | 1991 | 2001 |
|---------|-------|-------|-------|-------|-------|
| नागरी | 11.08 | 13.16 | 13.04 | 12.88 | 14.17 |
| ग्रामीण | 88.92 | 86.84 | 86.96 | 87.12 | 85.83 |

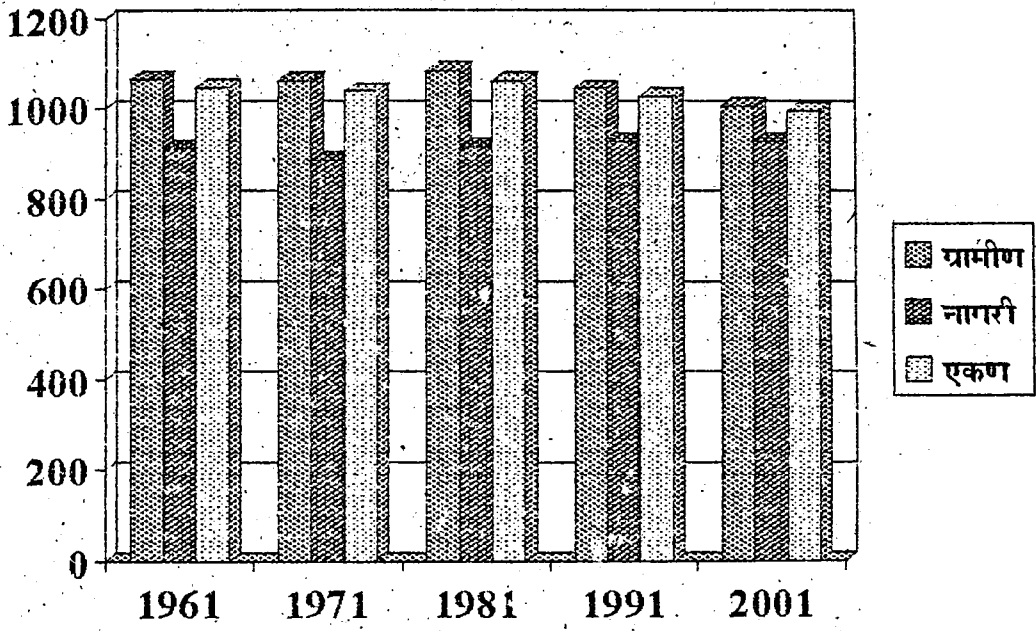
आलेख क्र.3
जिल्ह्यातील साक्षरतेचे प्रमाण
2001 जनगणनेनुसार



(एकूण लांकसंख्येची टक्केवारी)

| | 1961 | 1971 | 1981 | 1991 | 2001 |
|----------|-------|-------|-------|-------|-------|
| पुरुष | 47.41 | 52.38 | 61.39 | 86.61 | 88.45 |
| स्त्रिया | 21.16 | 24.77 | 35.67 | 53.65 | 68.71 |
| एकूण | 33.98 | 38.32 | 47.15 | 66.67 | 78.52 |

आलेख क्र.4
जिल्ह्यातील स्त्री-पुरुष प्रमाण
2001 जनगणनेनुसार



दर हजार पुरुषमागे स्त्रीयांचे प्रमाण

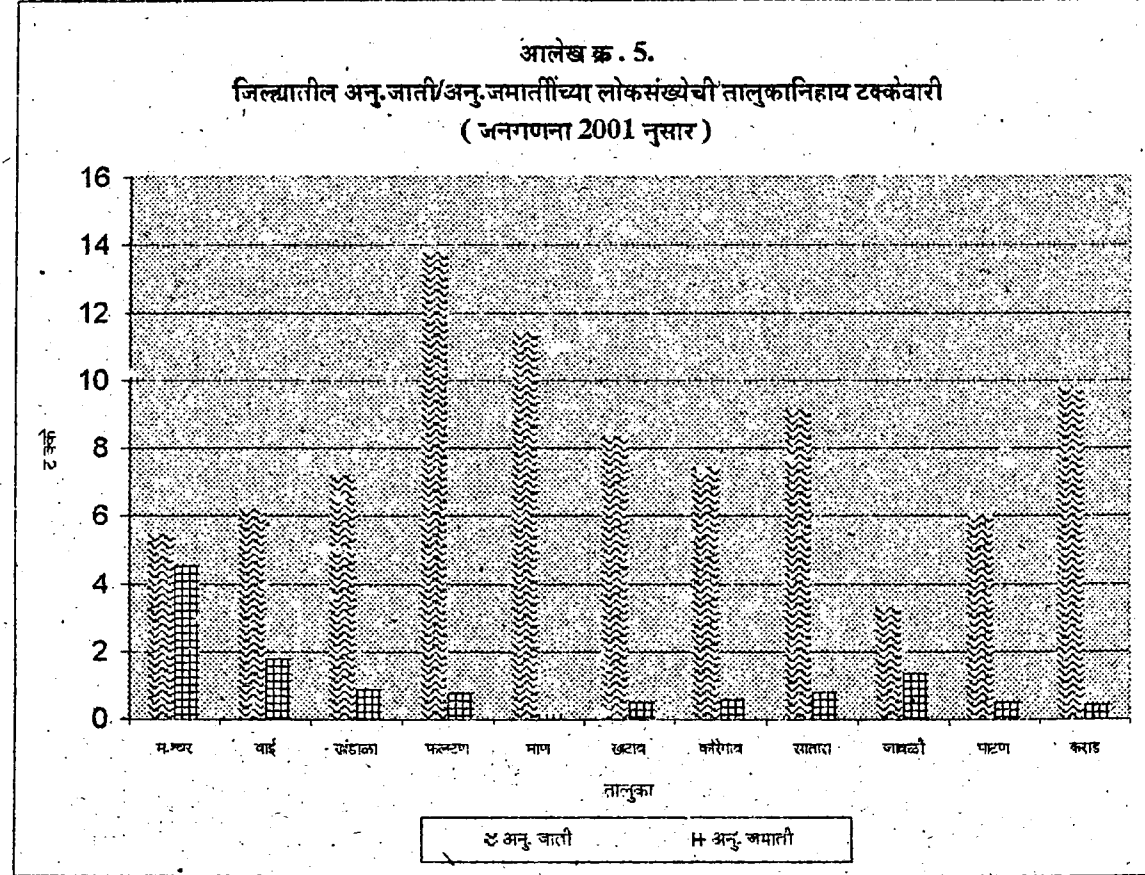
| | 1961 | 1971 | 1981 | 1991 | 2001 |
|---------|------|------|------|------|------|
| ग्रामीण | 1065 | 1062 | 1085 | 1045 | 1006 |
| नागरी | 913 | 885 | 916 | 926 | 928 |
| एकूण | 1047 | 1037 | 1081 | 1029 | 995 |

आलेख क्र. 5

जिल्ह्यातील अनुसूचित जाती / अनुसूचित जमातींच्या लोकसंख्येची तालुकानिहाय टक्केवारी (जनगणना 2001 नुसार)

जिल्हा - सातारा

| तालुका | अनु-जाती | अनु-जमाती |
|-----------|----------|-----------|
| 1 म.श्वर | 5.47 | 4.52 |
| 2 वाई | 6.2 | 1.8 |
| 3 खंडाळा | 7.17 | 0.89 |
| 4 फ़्लटण | 13.78 | 0.8 |
| 5 माण | 11.41 | 0.17 |
| 6 खटाव | 8.32 | 0.51 |
| 7 कोरेगाव | 7.43 | 0.6 |
| 8 सातारा | 9.12 | 0.82 |
| 9 जावळी | 3.31 | 1.36 |
| 10 पाटण | 6.01 | 0.52 |
| 11 कराड | 9.77 | 0.43 |



तक्ता क्रमांक - 1.1

निवडक निर्देशक

जिल्हा - सातारा

संदर्भ कालावधी- 1960 ते 2005

| अनु. | बाब | परिमाण | संदर्भ वर्ष | | | | | | | |
|------------|---|-------------|-------------|---------|---------|---------|---------|---------|---------|---------|
| | | | 1960-61 | 1970-71 | 1980-81 | 1990-91 | 2000-01 | 2003-04 | 2004-05 | |
| (1) | (2) | (3) | (4) | (5) | (6) | (7) | (8) | (9) | (10) | |
| एक | क्षेत्रफळ व लोकसंख्या : | | | | | | | 2001 | 2001 | |
| 1 | क्षेत्रफळ | चौ.कि.मी. | 10437 | 10492 | 10484 | 10484 | x | x | x | |
| 2 | गावे | संख्या | 1160 | 1167 | 1417 | 1547 | 1739 | 1739 | 1739 | |
| 3 | शहरे | संख्या | 10 | 14 | 10 | 11 | 15 | 15 | 15 | |
| 4 | एकूण लोकसंख्या | हजार | 1430 | 1727 | 2039 | 2451 | 2809 | 2809 | 2809 | |
| 5 | शहरी लोकसंख्येचे प्रमाण | टक्के | 48.88 | 13.14 | 13.05 | 12.89 | 14.16 | 14.16 | 14.16 | |
| 6 | घनता (लोकसंख्या प्रति चौ.कि.मी.) | संख्या | 127 | 165 | 195 | 235 | 268 | 268 | 268 | |
| 7 | स्त्रिया प्रतिएक हजार पुरुष | संख्या | 1047 | 1037 | 1061 | 1029 | 995 | 995 | 995 | |
| दोन | साक्षरतेचे प्रमाण | | | | | | | 2001 | 2001 | |
| 1 | पुरुष | टक्के | 47.41 | 52.38 | 61.39 | 86.61 | 88.45 | 88.5 | 88.5 | |
| 2 | स्त्रिया | टक्के | 21.16 | 24.77 | 35.67 | 53.65 | 68.71 | 68.71 | 68.71 | |
| 3 | एकूण | टक्के | 33.98 | 38.32 | 47.15 | 66.67 | 78.52 | 78.52 | 78.52 | |
| 4 | ग्रामीण | टक्के | -- | -- | 45.41 | 64.56 | 77.00 | 77.00 | 77.00 | |
| 5 | नागरी | टक्के | -- | -- | 66.41 | 80.48 | 86.00 | 86.00 | 86.00 | |
| तीन | स्थानिक स्वराज्य संस्था | | | | | | | | | |
| 1 | महानगरपालिका | संख्या | | | | | | | | |
| 2 | नगरपरिषदा | संख्या | 8 | 8 | 8 | 8 | 8 | 8 | 8 | |
| 3 | कटक मंडळे | संख्या | -- | -- | -- | -- | -- | -- | -- | |
| 4 | पंचायत समित्या | संख्या | 11 | 11 | 11 | 11 | 11 | 11 | 11 | |
| 5 | ग्राम पंचायती | संख्या | 695 | 1020 | 1133 | 1321 | 1478 | 1488 | 1509 | |
| चार | क्षेत्रवार जिल्हा व दरडोई उत्पन्न (चालू किंमतीनुसार) | | | | | | | | | |
| 1 | निव्वळ जिल्हा उत्पन्न | कोटी रु | -- | -- | -- | -- | 5182 | 6724 | 7652 | |
| 2 | निव्वळ दरडोई उत्पन्न | रुपये | -- | -- | -- | -- | 18603 | 23661 | 26580 | |
| 3 | राज्याच्या उत्पन्नात जिल्हाचा हिस्सा | टक्के | -- | -- | -- | -- | 2.28 | 4.35 | 2.33 | |
| पाच | कृषि व सिंचन | | | | | | | 1998-99 | 1998-99 | 1998-99 |
| 1 | जंगलव्याप्त क्षेत्र | शंभर हेक्टर | 149 | 149 | 149 | 140 | 138 | 138 | 138 | |
| 2 | लागवडीलायक क्षेत्र | --"-- | 872 | 786 | 682 | 776 | 746 | 746 | 746 | |

तक्ता क्रमांक - 1.1

निवडक निर्देशक

जिल्हा - सातारा

संदर्भ कालावधी- 1960 ते 2005

| अनु. | बाब | परिमाण | संदर्भ वर्ष | | | | | | |
|------------|--|-------------|-------------|---------|---------|---------|---------|---------|---------|
| | | | 1960-61 | 1970-71 | 1980-81 | 1990-91 | 2000-01 | 2003-04 | 2004-05 |
| (1) | (2) | (3) | (4) | (5) | (6) | (7) | (8) | (9) | (10) |
| 3 | पिकांखालील एकूण क्षेत्र | | | | | 1994-95 | 1996-97 | 1998-99 | 1998-99 |
| 3.1 | तृणधान्ये | शंभर हेक्टर | -- | -- | -- | 401 | 406 | 407 | 407 |
| 3.2 | कडधान्ये | --"-- | -- | -- | -- | 87 | 86 | 125 | 125 |
| 3.3 | तेलबिया | --"-- | -- | -- | -- | 67 | 77 | 81 | 81 |
| 3.4 | ऊस | --"-- | 10 | 13 | 21 | 46 | 52 | 52 | 52 |
| 3.5 | कापूस | --"-- | 3 | 3 | 7 | 1 | 5 | 5 | 5 |
| 4 | पिकांखालील निव्वळ क्षेत्र | --"-- | 680 | 702 | 580 | 595 | 580 | 580 | 580 |
| 5 | दुसोटा क्षेत्राचे निव्वळ पेरलेल्या क्षेत्राशी प्रमाण | टक्के | 7.96 | 7.42 | 13.76 | 20.98 | 28.45 | 28.45 | 28.45 |
| 6 | सिंचनाखालील स्थूल क्षेत्र | शंभर हेक्टर | 101 | 102 | 129 | 171 | 226 | 226 | 226 |
| 7 | सिंचनाखालील स्थूल क्षेत्राचे एकूण पिकांखालील स्थूल क्षेत्राशी प्रमाण | टक्के | 13.81 | 13.51 | 19.49 | 23.76 | 30.29 | 30.29 | 30.29 |
| 8 | निव्वळ सिंचन क्षेत्र | शंभर हेक्टर | 80 | 83 | 102 | 141 | 173 | 173 | 173 |
| 9 | कालव्यांद्वारे सिंचित क्षेत्र | --"-- | 45 | 40 | 46 | 59 | 59 | 59 | 59 |
| 10 | विहिरीद्वारे सिंचित क्षेत्र | --"-- | 35 | 42 | 56 | 82 | 114 | 114 | 114 |
| 11 | इतर साधनांनी सिंचित क्षेत्र | --"-- | -- | -- | -- | -- | -- | -- | -- |
| सहा | कृषि अवजारे (कृषि गणना) | | | | | | | | |
| 1 | लाकडी नांगर | हजार | 36 | 38 | 41 | 42 | 21 | 21 | 21 |
| 2 | लोखंडी नांगर | हजार | 16 | 25 | 31 | 36 | 19 | 19 | 19 |
| 3 | बैलगाड्या | हजार | -- | -- | -- | -- | 29 | 29 | 29 |
| 4 | ट्रॅक्टर | हजार | -- | -- | -- | -- | 6 | 6 | 6 |
| 5 | सिंचनाकरिता तेलाघर चालणारे पंप | हजार | 2 | 8 | 11 | 9 | 7 | 7 | 7 |
| 6 | सिंचनाकरिता विद्युत्पंप | हजार | 0.03 | 5 | 18 | 18 | 41 | 41 | 41 |
| 7 | उसाचे चरक | हजार | -- | -- | -- | -- | 5 | 5 | 5 |
| 7.1 | शक्तीवर चालणारे | हजार | 0.4 | 0.2 | 0.4 | 0.4 | 0.4 | 0.4 | 0.4 |
| 7.2 | बैलाच्या मदतीने | हजार | 0.4 | 0.04 | 0.09 | 0.03 | 0.1 | 0.1 | 0.1 |

तक्ता क्रमांक - 1.1

निघडक निर्देशक

जिल्हा - सातारा

संदर्भ कालावधी- 1960 ते 2005

| अनु. | बाब | परिमाण | संदर्भ वर्ष | | | | | | |
|-----------|------------------------|------------|-------------|---------|---------|---------|---------|---------|---------|
| | | | 1960-61 | 1970-71 | 1980-81 | 1990-91 | 2000-01 | 2003-04 | 2004-05 |
| (1) | (2) | (3) | (4) | (5) | (6) | (7) | (8) | (9) | (10) |
| | पशुधन (पशुगणना) | | 1960-61 | 1970-71 | 1980-81 | 1990-91 | 1997 | 1997 | 1997 |
| 1 | एकूण पशुधन | हजार | 1113 | 1111 | 1257 | 1292 | उना | 1639 | 1639 |
| 2 | दुभत्या गायी | --"-- | -- | -- | -- | उना | उना | 54 | 54 |
| 3 | दुभत्या म्हशी | --"-- | -- | -- | -- | उना | उना | 138 | 138 |
| 4 | शळ्या व मेंढ्या | --"-- | -- | -- | -- | उना | उना | 800 | 800 |
| 5 | कॉबड्या व तत्सम पक्षी | --"-- | -- | -- | -- | उना | उना | 2010 | 2010 |
| आठ | मत्स्य व्यवसाय | | | | | | | | |
| 1 | एकूण मत्स्य उत्पादन | मै. टन | -- | -- | 300 | 347 | 3900 | 2050 | 3250 |
| 2 | मच्छीमार सहकारी संस्था | संख्या | -- | -- | 11 | 32 | 45 | 47 | 50 |
| 3 | संस्थातील सभासद | संख्या | -- | -- | -- | 1205 | 1649 | 1735 | 1618 |
| नऊ | सहकार क्षेत्र | | | | | | | | |
| 1 | संस्था | | | | | | | | |
| 1.1 | कृषि पतसंस्था | संख्या | 682 | 773 | 753 | 811 | 910 | 929 | 936 |
| 1.2 | बिगर कृषि पतसंस्था | संख्या | 168 | 196 | 739 | 479 | 1028 | 1268 | 1337 |
| 1.3 | उत्पादक संस्था | संख्या | -- | उना | उना | 1887 | 2443 | 2301 | 2331 |
| 1.4 | पणन संस्था | संख्या | 203 | उना | उना | 13 | 22 | 29 | 32 |
| 1.5 | सामाजिक सेवा संस्था | संख्या | -- | उना | उना | 809 | 1074 | 1329 | 1385 |
| 2 | सभासद | | | | | | | | |
| 2.1 | कृषि पतसंस्था | संख्या 000 | 80 | 162 | 247 | 376 | 564 | 580 | 537 |
| 2.2 | बिगर कृषि पतसंस्था | संख्या 000 | 12 | 80 | 97 | 339 | 704 | 1053 | 1085 |
| 2.3 | उत्पादक संस्था | संख्या 000 | -- | उना | उना | 232 | 467 | 462 | उना |
| 2.4 | पणन संस्था | संख्या 000 | 27 | उना | उना | 19 | 28 | 28 | 28 |
| 2.5 | सामाजिक सेवा संस्था | संख्या 000 | -- | उना | उना | 72 | 135 | 157 | उना |
| 3 | खेळते भांडवल | | | | | | | | |
| 3.1 | कृषि पतसंस्था | लाख रुपये | 154 | 2991 | 6901 | 3010 | 135267 | 185379 | 356428 |
| 3.2 | बिगर कृषि पतसंस्था | लाख रुपये | 302 | 1269 | 1174 | 22971 | 187998 | 389811 | 424345 |
| 3.3 | उत्पादक संस्था | लाख रुपये | उना | उना | उना | 27088 | 64646 | 37613 | उना |
| 3.4 | पणन संस्था | लाख रुपये | 110 | उना | उना | 696 | 2453 | 2661 | 2548 |
| 3.5 | सामाजिक सेवा संस्था | लाख रुपये | उना | उना | उना | 1644 | 4891 | 6302 | उना |

तक्ता क्रमांक - 1.1

निवडक निर्देशक

जिल्हा - सातारा

संदर्भ कालावधी- 1960 ते 2005

| अनु. | बाब | परिमाण | संदर्भ वर्ष | | | | | | |
|------|--|----------------|-------------|---------|---------|---------|---------|---------|---------|
| | | | 1960-61 | 1970-71 | 1980-81 | 1990-91 | 2000-01 | 2003-04 | 2004-05 |
| (1) | (2) | (3) | (4) | (5) | (6) | (7) | (8) | (9) | (10) |
| 4 | दिलेली कर्जे | | | | | | | | |
| 4.1 | शेती पतसंस्था | लाख रुपये उना | 1721 | 2071 | 6820 | 84594 | 102972 | 291813 | |
| 4.2 | बिगर शेती पतसंस्था | लाख रुपये उना | -- | -- | 11724 | 339282 | 192824 | 195392 | |
| 4.3 | उत्पादक संस्था | लाख रुपये | -- | -- | -- | -- | -- | -- | |
| 4.4 | पणन संस्था | लाख रुपये | -- | -- | -- | -- | -- | -- | |
| 4.5 | सामाजिक सेवा संस्था | लाख रुपये | -- | -- | -- | -- | -- | -- | |
| दहा | विजेचा व्यापर | | | | | | | | |
| 1 | घरगुती | हजार कि.वॅ.तास | -- | -- | -- | 89604 | 20508 | 18754 | 17908 |
| 2 | वाणिज्यिक | हजार कि.वॅ.तास | -- | -- | -- | 19254 | 3602 | 4466 | 4136 |
| 3 | औद्योगिक | हजार कि.वॅ.तास | -- | -- | -- | 71703 | 22166 | 20972 | 20304 |
| 4 | कृषि | हजार कि.वॅ.तास | -- | -- | -- | 4921 | 46957 | 51194 | 45886 |
| 5 | इतर | हजार कि.वॅ.तास | -- | -- | -- | 14015 | 4243 | 5485 | 5134 |
| 6 | एकूण | हजार कि.वॅ.तास | -- | -- | -- | 199497 | 97476 | 100871 | 93668 |
| 7 | विद्युतीकरण झालेली गावे | संख्या | -- | -- | -- | 1427 | 1558 | 1727 | 1732 |
| अकरा | वाहतूक व दळणवळण | | | | | | | | |
| 1 | रस्त्यांची एकूण लांबी | कि.मी. | 2495 | 4060 | 7126 | 9310 | 9813 | 9807 | 9811 |
| 2 | दर 100 चौ.कि.मी. क्षेत्रामागे रस्त्यांची लांबी | कि.मी. | 29.91 | 28.70 | 67.92 | 88.80 | 93.63 | 96.41 | 93.58 |
| 3 | दरलाख लोकसंख्ये मागे रस्त्याची लांबी | कि.मी. | 74.46 | 235.04 | 412.62 | 374.50 | 373.88 | 373.78 | 349.27 |
| 4 | एकूण मालवाहतूक वाहने | संख्या | -- | -- | -- | 14041 | 36615 | 37369 | 39890 |
| 5 | एकूण प्रवासी वाहने | संख्या | -- | -- | -- | 52603 | 150950 | 262401 | 224338 |
| 6 | रेल्वे मार्गाची एकूण लांबी | कि.मी. | 120 | 120 | 124 | 124 | 124 | 124 | 124 |
| 7 | डाक कार्यालये | संख्या | 325 | 424 | 530 | 627 | 656 | 664 | 664 |
| 8 | तार कार्यालये | संख्या | 28 | 46 | 69 | 98 | 188 | 36 | 36 |
| 9 | दूरध्वनी | संख्या | -- | -- | -- | 9100 | 90496 | 126282 | 142859 |
| बारा | नौदणीकृत कारखाने व रोजगार | | | | | | | | |
| 1 | चालू कारखाने | संख्या | -- | -- | 113 | 257 | 466 | 478 | 473 |
| 2 | कामगारांची दैनिक उपस्थिती | संख्या | -- | 8098 | 11236 | 17488 | 21263 | 16289 | 16561 |

तक्ता क्रमांक - 1.1

निवडक निर्देशक

जिल्हा - सातारा

संदर्भ कालावधी- 1960 ते 2005

| अनु. | बाब | परिमाण | संदर्भ वर्ष | | | | | | |
|-------|---------------------------------|--------|-------------|---------|---------|---------|---------|---------|-------------|
| | | | 1960-61 | 1970-71 | 1980-81 | 1990-91 | 2000-01 | 2003-04 | 2004-05 |
| (1) | (2) | (3) | (4) | (5) | (6) | (7) | (8) | (9) | (10) |
| तेरा | शिक्षण | | | | | | | | |
| 1 | प्राथमिक | | | | | | | | |
| 1.1 | संस्था | संख्या | 1461 | 1775 | 2148 | 2371 | 2605 | 2626 | 2626 |
| 1.2 | विद्यार्थी | हजारात | 218 | 292 | 344 | 330 | 315 | 301 | 301 |
| 1.3 | शिक्षक | हजारात | 5 | 8 | 9 | 10 | 10 | 10 | 10 |
| 1.4 | प्रति शिक्षक विद्यार्थी | संख्या | 43 | 38 | 37 | 32 | 30 | 29 | 30 |
| 2 | माध्यमिक व उच्च माध्यमिक | | | | | | | | |
| 2.1 | संस्था | संख्या | 137 | 254 | 274 | 377 | 532 | 590 | 590 |
| 2.2 | विद्यार्थी | हजारात | 25 | 65 | 140 | 204 | 277 | 294 | 294 |
| 2.3 | शिक्षक | हजारात | 1 | 3 | 5 | 7 | 8 | 9 | 9 |
| 2.4 | प्रति शिक्षक विद्यार्थी | संख्या | 21 | 23 | 29 | 29 | 23 | 33 | 33 |
| 3 | महाविद्यालये | | | | | | | | |
| 3.1 | संस्था | संख्या | उना | उना | उना | उना | 49 | उना | उना |
| 3.2 | विद्यार्थी | हजारात | उना | उना | उना | उना | 46 | उना | उना |
| 3.3 | शिक्षक | हजारात | उना | उना | उना | उना | 1399 | उना | उना |
| 3.4 | प्रति शिक्षक विद्यार्थी | संख्या | उना | उना | उना | उना | 33 | उना | उना |
| चौदा | सार्वजनिक आरोग्य | | | | | | | | |
| 1 | दवाखाने | संख्या | 31 | 33 | 39 | 57 | 22 | 25 | 17 |
| 2 | रुग्णालये | संख्या | 2 | 7 | 10 | 14 | 13 | 14 | 16 |
| 3 | प्राथमिक आरोग्य केंद्रे | संख्या | उना | 16 | 17 | 69 | 71 | 71 | 71 |
| 4 | प्राथमिक आरोग्य उपकेंद्रे | संख्या | -- | -- | -- | -- | -- | 309 | 309 |
| 5 | खाटा | संख्या | 234 | 889 | 1096 | 1042 | 1124 | 1083 | 1083 |
| 6 | दर लाख लोकसंख्येमागे खाटा | संख्या | 16 | 51 | 63 | 42 | 40 | 39 | 39 |
| पंधरा | संकीर्ण | | | | | | | | गावे |
| 1 | बँक शाखा | संख्या | 32 | 76 | 107 | 354 | 485 | 390 | 147 |
| 2 | दूरदर्शन केबल चालक | संख्या | -- | -- | -- | -- | -- | -- | -- |
| 3 | दूरदर्शन केबल धारक | संख्या | -- | -- | -- | -- | -- | -- | -- |
| 4 | गोबर गॅस संयंत्रे | संख्या | -- | -- | -- | 23000 | 34927 | 35733 | 35733 |

आधार :- जिल्हा सांख्यिकी कार्यालय, सातारा

तक्ता क्रमांक - 2.1

लोकसंख्या विषयक निवडक आकडेवारी

जिल्हा - सातारा

संदर्भ वर्ष : जनगणना 2001

| अ. क्र. | बाब/ तहसील | ग्रामीण/ नागरी | क्षेत्र चौ.कि.मी. | लोकसंख्या | | | कुटुंबांची संख्या |
|---------|------------|----------------|-------------------|-----------|--------|----------|-------------------|
| | | | | एकूण | पुरुष | स्त्रिया | |
| (1) | (2) | (3) | (4) | (5) | (6) | (7) | (8) |
| 1 | महाबळेश्वर | एकूण | 223.01 | 54546 | 29117 | 25429 | 9623 |
| | | ग्रामीण | 196.10 | 28529 | 14540 | 13989 | 5379 |
| | | नागरी | 26.91 | 26017 | 14577 | 11440 | 4244 |
| 2 | वाई | एकूण | 619.10 | 189336 | 93706 | 95630 | 39372 |
| | | ग्रामीण | 615.01 | 158226 | 77812 | 80414 | 32834 |
| | | नागरी | 4.09 | 31110 | 15894 | 15216 | 6538 |
| 3 | खंडाळा | एकूण | 523.72 | 119819 | 61130 | 58689 | 24615 |
| | | ग्रामीण | 523.72 | 107983 | 54949 | 53034 | 22080 |
| | | नागरी | 0.00 | 11836 | 6181 | 5655 | 2535 |
| 4 | फलटण | एकूण | 1199.43 | 313627 | 160553 | 153074 | 61275 |
| | | ग्रामीण | 1192.27 | 262827 | 134618 | 126209 | 51171 |
| | | नागरी | 7.16 | 50800 | 25935 | 24865 | 10104 |
| 5 | माण | एकूण | 1449.11 | 199598 | 100066 | 99532 | 39533 |
| | | ग्रामीण | 1365.67 | 179098 | 89735 | 89363 | 35688 |
| | | नागरी | 83.44 | 20500 | 10331 | 10169 | 3845 |
| 6 | खटाव | एकूण | 1129.60 | 260951 | 128943 | 132008 | 52622 |
| | | ग्रामीण | 1129.60 | 260951 | 128943 | 132008 | 52622 |
| | | नागरी | 0.00 | 0 | 0 | 0 | 0 |
| 7 | कोरेगांव | एकूण | 921.80 | 253128 | 126546 | 126582 | 51622 |
| | | ग्रामीण | 849.26 | 236574 | 118120 | 118454 | 48343 |
| | | नागरी | 72.54 | 16554 | 8426 | 8128 | 3279 |

तक्ता क्रमांक - 2.1
लोकसंख्या विषयक निवडक आकडेवारी

जिल्हा - सातारा

संदर्भ वर्ष : जनगणना 2001

| अ. क्र. | वाव/ तहसील | ग्रामीण/ नागरी | क्षेत्र चौ.कि.मी. | लोकसंख्या | | | कुटुंबांची संख्या |
|-------------|------------|----------------|-------------------|-----------|---------|----------|-------------------|
| | | | | एकूण | पुरुष | स्त्रिया | |
| (1) | (2) | (3) | (4) | (5) | (6) | (7) | (8) |
| 8 | सातारा | एकूण | 876.24 | 451870 | 229062 | 222808 | 94368 |
| | | ग्रामीण | 868.55 | 282267 | 140837 | 141430 | 58256 |
| | | नागरी | 7.69 | 169603 | 88225 | 81378 | 36112 |
| 9 | जावली | एकूण | 864.53 | 124600 | 59345 | 65255 | 25288 |
| | | ग्रामीण | 864.53 | 124600 | 59345 | 65255 | 25288 |
| | | नागरी | 0.00 | 0 | 0 | 0 | 0 |
| 10 | पाटण | एकूण | 1320.92 | 298095 | 142703 | 155392 | 63051 |
| | | ग्रामीण | 1315.15 | 286497 | 136726 | 149771 | 60704 |
| | | नागरी | 5.77 | 11598 | 5977 | 5621 | 2347 |
| 11 | कराड | एकूण | 969.20 | 543424 | 277155 | 266269 | 109236 |
| | | ग्रामीण | 966.64 | 483321 | 246192 | 237129 | 97393 |
| | | नागरी | 2.56 | 60103 | 30963 | 29140 | 11843 |
| एकूण जिल्हा | | एकूण | 10480.00 | 2808994 | 1408326 | 1400668 | 570605 |
| | | ग्रामीण | 10269.84 | 2410873 | 1201817 | 1209056 | 489758 |
| | | नागरी | 210.16 | 398121 | 206509 | 191612 | 80847 |

तक्ता क्रमांक - 2.1
लोकसंख्या विषयक निवडक आकडेवारी

जिल्हा - सातारा

संदर्भ वर्ष : जनगणना 2001

| अ. क्र. | बाब/ तहसील | ग्रामीण/ नागरी | लोक संख्येची घनता | स्त्री-पुरुष प्रमाण | गावांची संख्या | शहरांची संख्या | साक्षरता (%) | | | (%) | | प्रक्षेपित लोकसंख्या (1 मार्च 2004) |
|---------|------------|----------------|-------------------|---------------------|----------------|----------------|--------------|-------|----------|---------------|----------------|-------------------------------------|
| | | | | | | | एकूण | पुरुष | स्त्रिया | अनुसूचित जाती | अनुसूचित जमाती | |
| (1) | (2) | (3) | (9) | (10) | (11) | (12) | (13) | (14) | (15) | (16) | (17) | (18) |
| 1 | महाबळेश्वर | एकूण | 245 | 873 | 55 | 2 | 85 | 93 | 75 | 5.41 | 4.52 | 57975 |
| | | ग्रामीण | 145 | 962 | 55 | 0 | 81 | 92 | 69 | 4.09 | 7.33 | 30284 |
| | | नागरी | 967 | 785 | 0 | 2 | 89 | 94 | 82 | 6.98 | 1.44 | 27691 |
| 2 | वाई | एकूण | 306 | 1021 | 120 | 1 | 80 | 90 | 71 | 6.20 | 1.80 | 196430 |
| | | ग्रामीण | 257 | 1033 | 120 | 0 | 78 | 89 | 69 | 5.60 | 1.96 | 163708 |
| | | नागरी | 7606 | 957 | 0 | 1 | 87 | 93 | 81 | 9.23 | 0.95 | 32722 |
| 3 | खंडाळा | एकूण | 229 | 960 | 66 | 1 | 80 | 89 | 71 | 7.17 | 0.89 | 122208 |
| | | ग्रामीण | 206 | 965 | 66 | 0 | 79 | 89 | 70 | 7.40 | 0.82 | 110136 |
| | | नागरी | 0 | 915 | 0 | 1 | 84 | 90 | 78 | 5.08 | 1.57 | 12072 |
| 4 | फलटण | एकूण | 261 | 953 | 123 | 1 | 76 | 85 | 66 | 13.78 | 0.80 | 326794 |
| | | ग्रामीण | 220 | 952 | 123 | 0 | 74 | 84 | 63 | 13.39 | 0.80 | 273888 |
| | | नागरी | 7095 | 959 | 0 | 1 | 85 | 91 | 78 | 15.82 | 0.78 | 52906 |
| 5 | माण | एकूण | 138 | 995 | 104 | 1 | 69 | 80 | 58 | 11.41 | 0.17 | 204379 |
| | | ग्रामीण | 131 | 996 | 104 | 0 | 69 | 80 | 57 | 11.25 | 0.15 | 183075 |
| | | नागरी | 246 | 984 | 0 | 1 | 71 | 82 | 60 | 12.75 | 0.36 | 21304 |
| 6 | खटाव | एकूण | 231 | 1024 | 141 | 0 | 77 | 87 | 67 | 8.32 | 0.51 | 269563 |
| | | ग्रामीण | 231 | 1024 | 141 | 0 | 77 | 87 | 67 | 8.32 | 0.51 | 269563 |
| | | नागरी | 0 | 0 | 0 | 0 | 0 | 0 | 0 | 0.00 | 0.00 | 0 |
| 7 | कोरेंगांव | एकूण | 275 | 1000 | 139 | 1 | 81 | 90 | 73 | 7.43 | 0.60 | 268653 |
| | | ग्रामीण | 279 | 1003 | 139 | 0 | 81 | 90 | 72 | 7.28 | 0.60 | 256293 |
| | | नागरी | 228 | 965 | 0 | 1 | 82 | 90 | 75 | 9.50 | 0.57 | 12360 |

तक्ता क्रमांक - 2.1
लोकसंख्या विषयक निवडक आकडेवारी

जिल्हा - सातारा

संदर्भ वर्ष : जनगणना 2001

| अ. क्र. | बाव/ तहसील | ग्रामीण/ नागरी | लोक संख्येची घनता | स्त्री-पुरुष प्रमाण | गावांची संख्या | शहरांची संख्या | साक्षरता (%) | | | (%) | | प्रक्षेपित लोकसंख्या (1 मार्च 2004) |
|-------------|------------|----------------|-------------------|---------------------|----------------|----------------|--------------|-------|----------|---------------|----------------|-------------------------------------|
| | | | | | | | एकूण | पुरुष | स्त्रिया | अनुसूचित जाती | अनुसूचित जमाती | |
| (1) | (2) | (3) | (9) | (10) | (11) | (12) | (13) | (14) | (15) | (16) | (17) | (18) |
| 8 | सातारा | एकूण | 516 | 973 | 210 | 5 | 85 | 92 | 77 | 9.12 | 0.82 | 486589 |
| | | ग्रामीण | 325 | 1004 | 210 | 0 | 82 | 91 | 73 | 7.82 | 0.83 | 284892 |
| | | नागरी | 22055 | 922 | 0 | 5 | 89 | 94 | 84 | 11.29 | 0.80 | 201697 |
| 9 | जावली | एकूण | 144 | 1100 | 218 | 0 | 76 | 89 | 64 | 3.31 | 1.36 | 126655 |
| | | ग्रामीण | 144 | 1100 | 218 | 0 | 76 | 89 | 64 | 3.31 | 1.36 | 126655 |
| | | नागरी | 0 | 0 | 0 | 0 | 0 | 0 | 0 | 0.00 | 0.00 | 0 |
| 10 | पाटण | एकूण | 226 | 1089 | 343 | 1 | 72 | 86 | 60 | 6.01 | 0.52 | 305639 |
| | | ग्रामीण | 218 | 1095 | 343 | 0 | 72 | 86 | 59 | 5.78 | 0.49 | 293578 |
| | | नागरी | 2010 | 940 | 0 | 1 | 89 | 95 | 82 | 11.56 | 1.44 | 12061 |
| 11 | कराड | एकूण | 561 | 961 | 220 | 2 | 79 | 88 | 69 | 9.77 | 0.43 | 571478 |
| | | ग्रामीण | 500 | 963 | 220 | 0 | 78 | 88 | 68 | 9.72 | 0.42 | 510353 |
| | | नागरी | 23478 | 941 | 0 | 2 | 86 | 91 | 80 | 10.13 | 0.46 | 61125 |
| एकूण जिल्हा | | एकूण | 268 | 995 | 1739 | 15 | 78 | 88 | 68 | 8.76 | 0.78 | 2936363 |
| | | ग्रामीण | 235 | 1006 | 1739 | 0 | 77 | 88 | 66 | 8.38 | 0.77 | 2502425 |
| | | नागरी | 1894 | 928 | 0 | 15 | 86 | 92 | 80 | 11.08 | 0.81 | 433938 |

आधार - भारताची जनगणना 2001

टीप :- स्तंभ क्र 1 मधील माहिती जनगणना 1991 प्रमाणे घेतलेली आहे.
व स्तंभ क्रमांक 11 मध्ये ओसाड गावांचा समावेश केलेला आहे

| जनगणना वर्ष | ग्रामीण/ नागरी | लोकसंख्या | | | दशवार्षिक वृद्धीदर | वार्षिक चक्रवाढ वृद्धीदर |
|--------------------|-------------------|-----------|---------|----------|-----------------------|-----------------------------|
| | | एकूण | पुरुष | स्त्रिया | | |
| (1) | (2) | (3) | (4) | (5) | (6) | (7) |
| 1951 | एकूण | 1175309 | 572967 | 602342 | - | - |
| | ग्रामीण | 1014970 | 491360 | 523610 | - | - |
| | नागरी | 160339 | 81607 | 78732 | - | - |
| 1961 | एकूण | 1430105 | 698555 | 731550 | 21.68 | 1.96 |
| | ग्रामीण | 1271678 | 615723 | 655955 | 25.29 | 2.25 |
| | नागरी | 158427 | 82832 | 75595 | -1.19 | -0.12 |
| 1971 | एकूण | 1727376 | 848092 | 879284 | 20.79 | 1.93 |
| | ग्रामीण | 1500119 | 727533 | 772586 | 17.96 | 1.95 |
| | नागरी | 227257 | 120559 | 106698 | 43.45 | 1.74 |
| 1981 | एकूण | 2038677 | 989122 | 1049555 | 18.02 | 1.84 |
| | ग्रामीण | 1772885 | 850402 | 922483 | 18.18 | 1.86 |
| | नागरी | 265792 | 138720 | 127072 | 16.96 | 1.68 |
| 1991 | एकूण | 2451372 | 1208375 | 1242997 | 20.24 | 1.84 |
| | ग्रामीण | 2135532 | 1044421 | 1091111 | 20.46 | 1.86 |
| | नागरी | 315840 | 163954 | 151886 | 18.83 | 1.69 |
| 2001 | एकूण | 2808994 | 1408326 | 1400668 | 14.59 | 1.74 |
| | ग्रामीण | 2410873 | 1201817 | 1209056 | 12.89 | 1.73 |
| | नागरी | 398121 | 206509 | 191612 | 26.05 | 1.82 |
| 2011 प्रक्षेपित | एकूण | 0 | 0 | 0 | -100.00 | #NUM! |
| | ग्रामीण | 0 | | | -100.00 | #NUM! |
| | नागरी | 0 | | | -100.00 | #NUM! |

आधार - भारताची जनगणना 2001

तक्ता क्रमांक - 2.3

शहरांची वर्गवारी आणि त्यांची लोकसंख्या

जिल्हा : सातारा

संदर्भ वर्ष : 2001

| अ. क्र. | शहराचे नाव | शहराचे वर्गीकरण | लोकसंख्या | | | लोकसंख्या वाढीचा दशवार्षिक वृद्धीदर |
|------------|-----------------|-----------------|-----------|--------|----------|-------------------------------------|
| | | | एकूण | पुरुष | स्त्रिया | |
| (1) | (2) | (3) | (4) | (5) | (6) | (7) |
| 1 | सातारा | अ वर्ग न.पा. | 108048 | 55938 | 52110 | 13.52 |
| 2 | कराड | ब वर्ग न.पा. | 56161 | 28918 | 27243 | -1.16 |
| 3 | फलटण | ब वर्ग न.पा. | 50800 | 25935 | 24865 | 14.50 |
| 4 | वाई | क वर्ग न.पा. | 31110 | 15894 | 15216 | 18.34 |
| 5 | म्हसवड | क वर्ग न.पा. | 20500 | 10331 | 10169 | 13.68 |
| 6 | रहिमतपूर | क वर्ग न.पा. | 16554 | 3426 | 8128 | 15.50 |
| 7 | महाबळेश्वर | क वर्ग न.पा. | 12737 | 7043 | 5694 | 20.34 |
| 8 | पांचगणी | क वर्ग न.पा. | 13280 | 7534 | 5746 | 25.65 |
| 9 | कोडोली | गणना शहर | 16416 | 8629 | 7787 | - |
| | पाटण | गणना शहर | 11598 | 5977 | 5621 | 13.94 |
| 10 | बनवडी | गणना शहर | 3942 | 2045 | 1897 | - |
| 11 | शिरवळ | गणना शहर | 11836 | 6181 | 5655 | - |
| 12 | खेड | गणना शहर | 6886 | 3552 | 3334 | - |
| 13 | करंजे तर्फे सात | गणना शहर | 21504 | 11322 | 10182 | - |
| 14 | गोडोली | गणना शहर | 16749 | 8784 | 7365 | - |
| एकूण नागरी | | | 398121 | 206509 | 191612 | 38.91 |

आधार - भारताची जनगणना 2001

तक्ता क्रमांक - 2.4

मुख्य व सीमांतिक काम करणा-यांचे उद्योग गटनिहाय वर्गीकरण

जिल्हा - सातारा

संदर्भ वर्ष : 2001

| अ. क्र. | काम करणा-यांचे क्षेत्र | एकूण | प्राप्ती | नागरी |
|--------------------------------|---|---------|----------|--------|
| 1 | 2 | 3 | 4 | 5 |
| मुख्य काम करणारे | | | | |
| 1 | शेतकरी | 515217 | 506785 | 8432 |
| 2 | शेतमजूर | 185229 | 180909 | 4320 |
| 3 | वस्तुनिर्माण प्रक्रिया, सेवा व दुरुस्त्या इ. घरगुती उद्योगात काम करणारे | 24944 | 20890 | 4054 |
| 4 | इतर काम करणारे | 319599 | 219934 | 99565 |
| 5 | एकूण मुख्य काम करणारे | 1044989 | 928518 | 116471 |
| सीमांतिक काम करणारे | | | | |
| 6 | शेतकरी | 115079 | 114276 | 803 |
| 7 | शेतमजूर | 95784 | 93622 | 2162 |
| 8 | वस्तुनिर्माण प्रक्रिया, सेवा व दुरुस्त्या इ. घरगुती उद्योगात काम करणारे | 11731 | 10158 | 1573 |
| 9 | इतर काम करणारे | 36075 | 28497 | 7578 |
| 10 | एकूण सीमांतिक काम करणारे | 258669 | 246553 | 12116 |
| काम करणा-यांचे वर्गीकरण | | | | |
| 11 | एकूण काम करणारे | 1303658 | 1175071 | 128587 |
| 12 | काम करणा-यांची एकूण लोकसंख्येशी टक्केवारी | 46.41 | 48.74 | 32.30 |
| 13 | एकूण काम न करणारे | 1505336 | 1235802 | 269534 |
| 14 | काम न करणा-यांची एकूण लोकसंख्येशी टक्केवारी | 53.59 | 51.26 | 67.70 |
| 15 | जिल्हाची एकूण लोकसंख्या | 2808994 | 2410873 | 398121 |

आधार - भारताची जनगणना 2001

तक्ता क्रमांक - 2.5

धर्म व वयोगटानुसार लोकसंख्या

जिल्हा - सातारा

संदर्भ वर्ष : 2001 (आकडे शंभरात)

| अ.क्र. | बाब | एकूण | ग्रामीण | नागरी |
|----------------------------|-------------------|-------|---------|-------|
| (1) | (2) | (3) | (4) | (5) |
| धर्मानुसार | | | | |
| 1 | बौध्द | 1286 | 1082 | 204 |
| 2 | ख्रिश्चन | 38 | 20 | 18 |
| 3 | हिंदू | 25334 | 22143 | 3191 |
| 4 | जैन | 122 | 48 | 74 |
| 5 | मुस्लिम | 1257 | 776 | 481 |
| 6 | शीख | 11 | 8 | 3 |
| 7 | इतर | 42 | 32 | 10 |
| | सर्व धर्म (एकूण) | 28090 | 24109 | 3981 |
| वयोगटानुसार (वर्षे) | | | | |
| 1 | 0 - 6 | 3686 | 3216 | 470 |
| 2 | 7 - 14 | 4886 | 4191 | 695 |
| 2 | 15 - 19 | 2677 | 2268 | 409 |
| 3 | 20 - 24 | 2363 | 1986 | 377 |
| 4 | 25 - 29 | 2185 | 1835 | 350 |
| 5 | 30 - 34 | 1976 | 1662 | 314 |
| 6 | 35 - 39 | 1960 | 1662 | 298 |
| 7 | 40 - 49 | 3081 | 2628 | 453 |
| 8 | 50 - 59 | 2081 | 1802 | 279 |
| 9 | 60 वर्षावरील | 3172 | 2839 | 333 |
| 10 | वय अनिर्देशित | 21 | 19 | 2 |
| | सर्व वयोगट (एकूण) | 28088 | 24108 | 3980 |

आधार - भारताची जनगणना 2001

तक्ता क्रमांक - 2.6

दरिद्रय रेषेखालील ग्रामीण कुटुंबे

जिल्हा :- सातारा

संदर्भ - 1998

| अ. क्र | तालुका | ग्रामीण कुटुंबांची एकूण संख्या | दरिद्रय रेषेखालील ग्रामीण कुटुंबे | | | | | | | | | | | | दरिद्रय रेषेखालील एकूण कुटुंबांची संख्या | दरिद्रय रेषेखालील एकूण कुटुंबांची टक्केवारी |
|--------|------------|--------------------------------|-----------------------------------|---------|-------|----------------|---------|------|--------|---------|-------|--------|---------|-------|--|---|
| | | | अनुसूचित जाती | | | अनुसूचित जमाती | | | इतर | | | एकूण | | | | |
| | | | शेतकरी | शेतमजूर | इतर | शेतकरी | शेतमजूर | इतर | शेतकरी | शेतमजूर | इतर | शेतकरी | शेतमजूर | इतर | | |
| (1) | (2) | (3) | (4) | (5) | (6) | (7) | (8) | (9) | (10) | (11) | (12) | (13) | (14) | (15) | (16) | (17) |
| 1 | महाबळेश्वर | 5154 | 0 | 0 | 145 | 0 | 0 | 22 | 0 | 0 | 962 | 0 | 0 | 1129 | 1129 | 21.91 |
| 2 | वाई | 29182 | 0 | 0 | 655 | 0 | 0 | 65 | 0 | 0 | 2722 | 0 | 0 | 3442 | 3442 | 11.79 |
| 3 | खंडाळ | 23016 | 0 | 0 | 649 | 0 | 0 | 63 | 0 | 0 | 2702 | 0 | 0 | 3414 | 3414 | 14.83 |
| 4 | फलटण | 48700 | 0 | 0 | 3786 | 0 | 0 | 288 | 0 | 0 | 8676 | 0 | 0 | 12750 | 12750 | 26.18 |
| 5 | माण | 33936 | 0 | 0 | 1557 | 0 | 0 | 0 | 0 | 0 | 3995 | 0 | 0 | 5552 | 5552 | 16.36 |
| 6 | खटाव | 49905 | 0 | 0 | 1707 | 0 | 0 | 280 | 0 | 0 | 6345 | 0 | 0 | 8332 | 8332 | 16.70 |
| 7 | कोरेगांव | 41160 | 0 | 0 | 1345 | 0 | 0 | 70 | 0 | 0 | 4324 | 0 | 0 | 5739 | 5739 | 13.94 |
| 8 | सातारा | 55733 | 0 | 0 | 912 | 0 | 0 | 323 | 0 | 0 | 3440 | 0 | 0 | 4675 | 4675 | 8.39 |
| 9 | जावली | 26640 | 0 | 0 | 537 | 0 | 0 | 214 | 0 | 0 | 2825 | 0 | 0 | 3576 | 3576 | 13.42 |
| 10 | पाटण | 64837 | 0 | 0 | 2639 | 0 | 0 | 115 | 0 | 0 | 8673 | 0 | 0 | 11427 | 11427 | 17.62 |
| 11 | कराड | 88903 | 0 | 0 | 4549 | 0 | 0 | 1.8 | 0 | 0 | 11084 | 0 | 0 | 15781 | 15781 | 17.75 |
| | एकूण | 467166 | 0 | 0 | 18481 | 0 | 0 | 1588 | 0 | 0 | 55748 | 0 | 0 | 75817 | 75817 | 16.23 |

आधार:- प्रकल्प अधिकारी, जिल्हा ग्रामीण विकास यंत्रणा, सातारा

तक्ता क्रमांक - 3.1

क्षेत्रवार जिल्हा उत्पन्न व दरडोई जिल्हा उत्पन्न - चालू किंमतीनुसार

जिल्हा - सातारा

संदर्भ वर्ष : 2003-04 व 2004-05

(हजाराने रु)

| अ. क्र. | क्षेत्र | वर्ष 2003-04 * | | वर्ष 2004-05 @ | |
|---|-----------------------|----------------------|-----------------------|----------------------|-----------------------|
| | | स्थूल जिल्हा उत्पन्न | निव्वळ जिल्हा उत्पन्न | स्थूल जिल्हा उत्पन्न | निव्वळ जिल्हा उत्पन्न |
| (1) | (2) | (3) | (4) | (5) | (6) |
| 1.1 | कृषी | 14923959 | 14041830 | 17490791 | 16456941 |
| 1.2 | वन संवर्धन | 1194178 | 1178239 | 1319201 | 1301593 |
| 1.3 | मासेमारी | 77651 | 66363 | 133599 | 114177 |
| 1.4 | खाण व दगड खाणकाम | 95645 | 79557 | 95065 | 79906 |
| प्राथमिक क्षेत्र एकूण | | 16291434 | 15365989 | 19039656 | 17952617 |
| 2.1 | नोंदणीकृत उद्योग | 6941219 | 5270942 | 9511801 | 7222960 |
| 2.2 | अनोंदणीकृत उद्योग | 3775605 | 2966959 | 4531423 | 3560899 |
| 2.3 | बाधकाम | 3236385 | 3120375 | 3652254 | 3521337 |
| 2.4 | वीज, गॅस व पाणीपुरवठा | 1345819 | 830468 | 1508626 | 930932 |
| द्वितीय क्षेत्र एकूण | | 15299028 | 12188744 | 19204104 | 15236128 |
| 3.1 | रेल्वे | 27934 | 103087 | 142911 | 116431 |
| 3.2 | परिवहन, साठवणूक | 3285351 | 2682781 | 4104982 | 3253066 |
| 3.3 | दळणवळण | 1956579 | 1640304 | 2191891 | 1760631 |
| 3.4 | व्यापार व उपाहारगृहे | 8990670 | 8756815 | 10923869 | 10639730 |
| 3.5 | बँका व विमा उद्योग | 9561837 | 9065006 | 10211867 | 9671130 |
| 3.6 | व्यवसाय सेवा | 5521240 | 4731430 | 6417993 | 5499903 |
| 3.7 | सार्वजनिक प्रशासन | 3103124 | 2748102 | 3587109 | 3176714 |
| 3.8 | इतर सेवा | 8909700 | 8550402 | 9604292 | 9216985 |
| तृतीय क्षेत्र एकूण | | 41556435 | 38278527 | 47184914 | 43334590 |
| एकूण जिल्हा उत्पन्न | | 73146897 | 65833260 | 85428674 | 76523335 |
| दरडोई जिल्हा उत्पन्न (रु) | | 25567 | 23011 | 29673 | 26580 |
| एकूण राज्य उत्पन्न | | 3280524659 | 2904100248 | 3718776349 | 3284514570 |
| दरडोई राज्य उत्पन्न (रु) | | 32587 | 28848 | 36423 | 32170 |
| एकूण जिल्हा उत्पन्नाची राज्य उत्पन्नाशी टक्केवारी | | 2.23 | 2.27 | 2.30 | 2.33 |

टिप : 1) * अस्थायी @ प्रारंभिक 2) आकडे पूर्णांकात दिल्याने बेरजा जुळतीलच असे नाही.

आधार - अर्थ व सांख्यिकी संचालनालय, मुंबई

तक्ता क्रमांक - 3.2

क्षेत्रवार जिल्हा उत्पन्न व दरडोई जिल्हा उत्पन्न - स्थिर किंमतीनुसार (1993-94)

जिल्हा - सातारा

संदर्भ वर्ष : 2003-04 व 2004-05

(हजारात रु)

| अ. क्र. | क्षेत्र | वर्ष 2003-04 * | | वर्ष 2004-05 @ | |
|--|-----------------------|----------------------|-----------------------|----------------------|-----------------------|
| | | स्थूल जिल्हा उत्पन्न | निव्वळ जिल्हा उत्पन्न | स्थूल जिल्हा उत्पन्न | निव्वळ जिल्हा उत्पन्न |
| (1) | (2) | (3) | (4) | (5) | (6) |
| 1.1 | कृषी | 10508427 | 9964194 | 10416752 | 9877266 |
| 1.2 | वन संवर्धन | 469792 | 462618 | 471600 | 464399 |
| 1.3 | मासेमारी | 41974 | 35797 | 59378 | 50639 |
| 1.4 | खाण व दगड खाणकाम | 46194 | 36125 | 47084 | 38860 |
| प्राथमिक क्षेत्र एकूण | | 11066387 | 10500734 | 10994814 | 10431164 |
| 2.1 | नोंदणीकृत उद्योग | 4365785 | 3140822 | 5378555 | 3869426 |
| 2.2 | अनोंदणीकृत उद्योग | 2532921 | 2060086 | 2785701 | 2265677 |
| 2.3 | बांधकाम | 1687159 | 1606182 | 1894175 | 1803262 |
| 2.4 | वीज, गॅस व पाणीपुरवठा | 816591 | 523632 | 937046 | 600872 |
| द्वितीय क्षेत्र एकूण | | 9402456 | 7330722 | 10995477 | 8539237 |
| 3.1 | रेल्वे | 95478 | 80838 | 100517 | 85707 |
| 3.2 | परिवहन, साठवणूक | 1776761 | 1343282 | 1976066 | 1493945 |
| 3.3 | दळणवळण | 2855871 | 2679618 | 3514671 | 3219072 |
| 3.4 | व्यापार व उपाहारगृहे | 4968372 | 4814166 | 5687131 | 5510616 |
| 3.5 | बँका व विमा उद्योग | 5279884 | 4945054 | 5419499 | 5066015 |
| 3.6 | व्यवसाय सेवा | 2361711 | 1927497 | 2477236 | 2021752 |
| 3.7 | सार्वजनिक प्रशासन | 1607745 | 1417062 | 1779126 | 1568117 |
| 3.8 | इतर सेवा | 4556194 | 4336606 | 4716233 | 4488931 |
| तृतीय क्षेत्र एकूण | | 23502036 | 21544123 | 25670479 | 23454185 |
| एकूण जिल्हा उत्पन्न | | 43970879 | 39375579 | 47660770 | 42424586 |
| दरडोई जिल्हा उत्पन्न (रु) | | 15369 | 13763 | 16555 | 14736 |
| एकूण राज्य उत्पन्न | | 1921904687 | 1687755672 | 2082532214 | 1823887020 |
| दरडोई राज्य उत्पन्न (रु) | | 19091 | 16765 | 20397 | 17864 |
| एकूण जिल्हा उत्पन्नाची एकूण राज्य उत्पन्नाशी टक्केवारी | | 2.29 | 2.33 | 2.29 | 2.33 |

टिप : 1) * अस्थायी @ प्रारंभिक 2) आकडे पूर्णांकाने दिल्याने बेरजा जुळतीलच असे नाही.

आधार - अर्थ व सांख्यिकी संचालनालय, मुंबई

तक्ता क्रमांक - 4.1

निवडक कृषि मालाच्या सरासरी वाऊक किंमती.

जिल्हा - सातारा

संदर्भ वर्ष : 2004-05

| अ. क्र. | कृषि मालाचे नांव | कृषि मालाचा वाण | मासिक सरासरी वाऊक किंमती (प्रति क्विंटल मूल्य रुपये) | | | | | | | |
|---------|------------------|-----------------|--|------|------|------|-------|----------|---------|-----------|
| | | | एप्रिल | मे | जून | जुलै | ऑगस्ट | सप्टेंबर | ऑक्टोबर | नोव्हेंबर |
| (1) | (2) | (3) | (4) | (5) | (6) | (7) | (8) | (9) | (10) | (11) |
| 1 | गहू | संकरित | 906 | 877 | 890 | 883 | 853 | 881 | 886 | 884 |
| 2 | बाजरी | संकरित | 571 | 602 | 569 | 582 | 529 | 533 | 513 | 510 |
| 3 | हरभरा | संकरित | 1394 | 1400 | 1398 | 1390 | 1376 | 1418 | 1440 | 1355 |
| 4 | तूर | गावरान | 1425 | 1419 | 1506 | 1475 | 1505 | 1538 | 1506 | 1413 |
| 5 | उडीद | संकरित | 1075 | 1075 | 1200 | 1067 | 1063 | 1088 | 1038 | 1075 |
| 6 | गूळ | | 1455 | 1425 | 1438 | 1406 | 1475 | 1538 | 1500 | 1495 |
| 7 | ज्वारी | संकरित | 762 | 729 | 712 | 768 | 704 | 733 | 670 | 836 |
| 8 | मूग | चिनई | 1650 | 1713 | 1656 | 1706 | 1625 | 1594 | 1600 | 1538 |
| 9 | भुईमूग | एचबी | 1705 | 1710 | 1802 | 1757 | 1740 | 1755 | 1705 | 1730 |
| 10 | कांदे | | 297 | 335 | 349 | 345 | 383 | 368 | 395 | 425 |
| 11 | खुरसणी | गावरान | 0 | 0 | 0 | 0 | 0 | 0 | 0 | 0 |
| 12 | कापूस | लक्ष्मी 510 | 0 | 0 | 0 | 0 | 0 | 0 | 0 | 0 |

तक्ता क्रमांक - 4.1

निवडक कृषि मालाच्या सरासरी घाऊक किंमती.

जिल्हा - सातारा

संदर्भ वर्ष : 2004-05

| अ. क्र. | कृषि मालाचे नांव | कृषि मालाचा वाण | मासिक सरासरी घाऊक किंमती (प्रति क्विंटल मूल्य रुपये) | | | | | |
|---------|------------------|-----------------|--|----------|------------|-------|----------------|----------------------|
| | | | डिसेंबर | जानेवारी | फेब्रुवारी | मार्च | वर्षाची सरासरी | मागील वर्षाची सरासरी |
| (1) | (2) | (3) | (12) | (13) | (14) | (15) | (16) | (17) |
| 1 | गहू | संकरित | 928 | 915 | 893 | 804 | 883 | 858 |
| 2 | बालरी | संकरित | 513 | 538 | 553 | 552 | 547 | 613 |
| 3 | हरभरा | संकरित | 1418 | 1395 | 1356 | 1405 | 1675 | 1458 |
| 4 | तूर | गावरान | 1392 | 1305 | 1438 | 1431 | 1735 | 1403 |
| 5 | उडीद | संकरित | 1100 | 1125 | 1063 | 1100 | 1307 | 1152 |
| 6 | गूळ | | 1524 | 1560 | 1600 | 1570 | 1499 | 1163 |
| 7 | ज्वारी | संकरित | 866 | 793 | 766 | 721 | 755 | 792 |
| 8 | मूग | चिनई | 1563 | 1600 | 1556 | 1600 | 2772 | 1668 |
| 9 | भुईमूग | एचबी | 1745 | 1710 | 1765 | 1770 | 2612 | 1785 |
| 10 | कांदे | | 418 | 409 | 346 | 328 | 357 | 487 |
| 11 | खुरसणी | गावरान | 0 | 0 | 0 | 0 | 0 | 0 |
| 12 | कापूस | लक्ष्मी 510 | 0 | 0 | 0 | 0 | 0 | 0 |

आधार- कृषि उत्पन्न बाजार समित्या, जिल्हा सातारा,

तक्ता क्रमांक - 4.2

जिल्हा मुख्यालयातील महत्वाच्या वस्तूंच्या मासिक सरासरी किरकोळ किंमती

जिल्हा:- सातारा

(रुपये)

| अ. क्र. | वस्तूचे नाव व प्रत | परिमाण | जानेवारी 2004 | फेब्रुवारी 2004 | मार्च 2004 | एप्रिल 2004 | मे 2004 |
|---------|-------------------------|----------|---------------|-----------------|------------|-------------|---------|
| (1) | (2) | (3) | (4) | (5) | (6) | (7) | (8) |
| 1 | तांदूळ उत्तम | किलो | 23.60 | 22.00 | 22.00 | 22.00 | 22.00 |
| 2 | गहू सिहोर | किलो | 17.40 | 17.00 | 17.00 | 16.40 | 14.50 |
| 3 | गव्हाचे पीठ | किलो | 14.80 | 14.00 | 13.75 | 13.00 | 13.00 |
| 4 | ज्वारी (संकरित) | किलो | 8.00 | 8.00 | 8.00 | 8.00 | 8.00 |
| 5 | ज्वारी (देशी) | किलो | 13.00 | 13.00 | 12.00 | 12.00 | 13.00 |
| 6 | बाजरी | किलो | 8.00 | 8.00 | 8.00 | 8.00 | 8.00 |
| 7 | काबुली चणा (अगड्या) | किलो | 48.00 | 48.00 | 48.00 | 48.00 | 48.00 |
| 8 | हरभरा डाळ | किलो | 0.00 | 0.00 | 0.00 | 0.00 | 0.00 |
| 9 | तूरडाळ | किलो | 34.00 | 34.00 | 32.00 | 32.00 | 32.00 |
| 10 | मूगडाळ | किलो | 30.00 | 30.00 | 30.00 | 30.00 | 30.00 |
| 11 | उडीदडाळ | किलो | 23.20 | 24.00 | 22.00 | 22.00 | 21.00 |
| 12 | मसूरडाळ | किलो | 28.80 | 32.00 | 32.00 | 32.00 | 32.00 |
| 13 | मटकी | किलो | 28.00 | 30.00 | 28.00 | 30.40 | 30.00 |
| 14 | पांढरा वाटाणा | किलो | 23.60 | 22.00 | 24.00 | 21.60 | 20.00 |
| 15 | साबुदाणा | किलो | 27.60 | 28.00 | 24.00 | 22.80 | 23.00 |
| 16 | शेंगदाणे | किलो | 32.80 | 32.00 | 32.00 | 32.00 | 32.00 |
| 17 | रवा | किलो | 14.00 | 14.00 | 14.00 | 14.00 | 13.50 |
| 18 | मैदा | किलो | 14.00 | 14.00 | 14.00 | 14.00 | 13.50 |
| 19 | पोहे | किलो | 14.00 | 14.00 | 14.00 | 14.00 | 14.00 |
| 20 | साखर | किलो | 13.50 | 14.50 | 14.50 | 14.80 | 15.38 |
| 21 | गूळ पिवळा | किलो | 16.00 | 16.00 | 16.00 | 16.60 | 17.00 |
| 22 | गोडेतेल भुईमुगाचे(सुटे) | किलो | 59.60 | 59.00 | 60.00 | 60.00 | 58.00 |
| 23 | वनस्पती तूप (सुटे) | किलो | 52.00 | 59.50 | 52.00 | 52.00 | 52.00 |
| 24 | खोबरेल तेल (सुटे) | 100ग्रॅम | 80.00 | 80.00 | 80.00 | 80.00 | 80.00 |
| 25 | म्हशीचे दूध (सुटे) | लीटर | 18.00 | 18.00 | 18.00 | 18.00 | 18.00 |

तक्ता क्रमांक - 4.2

जिल्हा मुख्यालयातील महत्वाच्या वस्तूंच्या मासिक सरांसरी किरकोळ किंमती

जिल्हा:- सातारा

(रुपये)

| अ. क्र. | वस्तूचे नाव व प्रत | परिमाण | जून 2004 | जुलै 2004 | ऑगस्ट 2004 | सप्टेंबर 2004 | ऑक्टोबर 2004 |
|---------|-------------------------|----------|----------|-----------|------------|---------------|--------------|
| (1) | (2) | (3) | (9) | (10) | (11) | (12) | (13) |
| 1 | तांदूळ उत्तम | किलो | 22.00 | 22.00 | 22.00 | 22.00 | 22.00 |
| 2 | गहू सिहोर | किलो | 15.25 | 16.00 | 16.00 | 16.00 | 15.20 |
| 3 | गव्हाचे पीठ | किलो | 12.75 | 13.60 | 14.00 | 15.50 | 15.60 |
| 4 | ज्वारी (संकरित) | किलो | 8.00 | 8.00 | 8.00 | 9.00 | 10.00 |
| 5 | ज्वारी (देशी) | किलो | 13.25 | 13.00 | 13.00 | 13.00 | 13.00 |
| 6 | बाजरी | किलो | 8.00 | 8.00 | 8.00 | 8.00 | 8.00 |
| 7 | काबुली चणा (अख्खा) | किलो | 48.00 | 48.00 | 48.00 | 48.00 | 48.00 |
| 8 | हरभरा डाळ | किलो | 0.00 | 0.00 | 0.00 | 0.00 | 0.00 |
| 9 | तूरडाळ | किलो | 32.00 | 32.40 | 34.00 | 34.50 | 35.80 |
| 10 | मूगडाळ | किलो | 30.00 | 31.20 | 30.00 | 30.00 | 30.80 |
| 11 | उडीदडाळ | किलो | 20.00 | 22.00 | 24.00 | 24.00 | 24.00 |
| 12 | मसूरडाळ | किलो | 32.00 | 31.20 | 28.00 | 30.00 | 32.00 |
| 13 | मटकी | किलो | 26.50 | 21.60 | 20.00 | 21.00 | 23.60 |
| 14 | पांढरा वाटाणा | किलो | 21.00 | 24.00 | 24.00 | 28.50 | 25.20 |
| 15 | साबुदाणा | किलो | 26.00 | 27.20 | 31.00 | 32.00 | 25.60 |
| 16 | शेंगदाणे | किलो | 33.00 | 32.00 | 33.50 | 34.00 | 35.60 |
| 17 | रवा | किलो | 13.00 | 13.00 | 13.00 | 13.00 | 13.00 |
| 18 | मैदा | किलो | 13.00 | 13.00 | 13.00 | 13.00 | 13.00 |
| 19 | पोहे | किलो | 14.00 | 14.00 | 14.00 | 14.75 | 15.00 |
| 20 | साखर | किलो | 15.88 | 16.00 | 16.00 | 16.75 | 17.00 |
| 21 | गूळ पिवळा | किलो | 19.25 | 24.00 | 24.00 | 24.00 | 24.00 |
| 22 | गोडेतेल भुईमुगाचे(सुटे) | किलो | 57.50 | 56.80 | 58.00 | 59.40 | 60.60 |
| 23 | वनस्पती तूप (सुटे) | किलो | 52.00 | 52.00 | 52.00 | 56.00 | 56.00 |
| 24 | खोबरेल तेल (सुटे) | 100ग्रॅम | 80.00 | 82.00 | 90.00 | 90.00 | 90.00 |
| 25 | म्हशीचे दूध (सुटे) | लीटर | 18.00 | 18.00 | 18.00 | 18.00 | 18.00 |

तक्ता क्रमांक - 4.2

जिल्हा मुख्यालयातील महत्वाच्या वस्तूंच्या मासिक सरासरी किरकोळ किंमती

जिल्हा:- सातारा

(रुपये)

| अ. क्र. | वस्तूचे नाव व प्रत | परिमाण | नोव्हेंबर 2004 | डिसेंबर 2004 | वर्षाची सरासरी | मागील वर्षाची सरासरी |
|---------|------------------------|----------|----------------|--------------|----------------|----------------------|
| (1) | (2) | (3) | (14) | (15) | (16) | (17) |
| 1 | तांदूळ उत्तम | किलो | 22.00 | 22.00 | 22.13 | 20.08 |
| 2 | गहू सिहोर | किलो | 15.00 | 15.00 | 15.90 | 14.53 |
| 3 | गव्हाचे पीठ | किलो | 16.00 | 12.00 | 14.00 | 0.00 |
| 4 | ज्वारी (संकरित) | किलो | 10.00 | 10.00 | 8.58 | 0.00 |
| 5 | ज्वारी (देशी) | किलो | 13.00 | 13.00 | 12.85 | 12.41 |
| 6 | बाजरी | किलो | 8.00 | 8.00 | 8.00 | 8.20 |
| 7 | काबुली चणा (अख्वा) | किलो | 48.00 | 48.00 | 48.00 | 0.00 |
| 8 | हरभरा डाळ | किलो | 0.00 | 0.00 | 0.00 | 0.00 |
| 9 | तूरडाळ | किलो | 36.00 | 36.00 | 33.73 | 33.47 |
| 10 | मूगडाळ | किलो | 30.00 | 30.00 | 30.17 | 29.32 |
| 11 | उडीदडाळ | किलो | 24.00 | 23.00 | 23.18 | 23.47 |
| 12 | मसूरडाळ | किलो | 32.00 | 32.00 | 31.17 | 28.70 |
| 13 | मटकी | किलो | 24.00 | 24.00 | 25.59 | 0.00 |
| 14 | पांढरा वाटाणा | किलो | 24.00 | 24.00 | 23.49 | 0.00 |
| 15 | साबुदाणा | किलो | 24.00 | 28.00 | 26.60 | 0.00 |
| 16 | शेंगदाणे | किलो | 36.00 | 34.00 | 33.24 | 0.00 |
| 17 | रवा | किलो | 13.00 | 13.00 | 13.38 | 0.00 |
| 18 | मंदा | किलो | 13.00 | 13.00 | 13.38 | 0.00 |
| 19 | पोहे | किलो | 15.00 | 14.00 | 14.23 | 0.00 |
| 20 | साखर | किलो | 17.00 | 16.60 | 15.66 | 13.50 |
| 21 | गूळ पिवळा | किलो | 24.00 | 22.00 | 20.24 | 20.00 |
| 22 | गोडतेल भुईमुगाचे(सुटे) | किलो | 60.75 | 60.00 | 59.14 | 58.55 |
| 23 | वनस्पती तूप (सुटे) | किलो | 56.00 | 56.00 | 53.96 | 50.00 |
| 24 | खोबरेल तेल (सुटे) | 100ग्रॅम | 90.00 | 90.00 | 84.33 | 76.30 |
| 25 | म्हशीचे दूध (सुटे) | लीटर | 18.00 | 18.00 | 18.00 | 19.08 |

तक्ता क्रमांक - 4.2

जिल्हा मुख्यालयातील महत्वाच्या वस्तूंच्या मासिक सरासरी किरकोळ किंमती

जिल्हा:- सातारा

(रुपये)

| अ. क्र. | वस्तूचे नाव व प्रत | परिमाण | जानेवारी 2004 | फेब्रुवारी 2004 | मार्च 2004 | एप्रिल 2004 | मे 2004 |
|---------|--------------------------------|-----------|---------------|-----------------|------------|-------------|---------|
| (1) | (2) | (3) | (4) | (5) | (6) | (7) | (8) |
| 26 | म्हशीचे शुध्द तूप | किलो | 200.00 | 200.00 | 200.00 | 200.00 | 200.00 |
| 27 | बोकडाचे मांस | किलो | 120.00 | 120.00 | 120.00 | 120.00 | 120.00 |
| 28 | कोंबडी (ब्रायलर) न सोललेली | किलो | 50.00 | 48.50 | 44.60 | 44.00 | 44.00 |
| 29 | ताजे मासे (स्थानिक) | किलो | 70.00 | 70.00 | 70.00 | 70.00 | 70.00 |
| 30 | अंडी कोंबडीची (सुधारित) | डझन | 20.00 | 15.25 | 14.25 | 12.00 | 15.00 |
| 31 | आयोडीनयुक्त मीठ | किलो | 7.50 | 7.50 | 7.50 | 7.50 | 7.50 |
| 32 | हळद पावडर (सुटी) | 100 ग्रॅम | 3.00 | 3.00 | 5.00 | 5.60 | 6.00 |
| 33 | गरम मसाला पावडर (स्थानिक) | 100 ग्रॅम | 35.00 | 35.00 | 35.00 | 35.00 | 35.00 |
| 34 | बटाटे | किलो | 7.20 | 6.00 | 7.00 | 6.40 | 8.50 |
| 35 | कांदे | किलो | 9.60 | 8.00 | 8.00 | 6.20 | 5.00 |
| 36 | लसूण | 100 ग्रॅम | 3.00 | 3.00 | 3.00 | 2.40 | 2.00 |
| 37 | केळी (जळगाव) | डझन | 11.20 | 9.50 | 10.00 | 10.00 | 10.00 |
| 38 | सफरचंद | किलो | 40.00 | 40.00 | 48.00 | 60.80 | 80.00 |
| 39 | चहापत्ती | किलो | 140.00 | 40.00 | 140.00 | 140.00 | 140.00 |
| 40 | रॉकेल (खु.बा.) | लीटर | 20.00 | 20.00 | 20.00 | 20.00 | 20.00 |
| 41 | रॉकेल (स्व.धा.दु.) | लीटर | 9.05 | 9.05 | 9.05 | 9.05 | 9.05 |
| 42 | पेट्रोल | लीटर | 36.87 | 36.87 | 37.10 | 37.10 | 37.10 |
| 43 | काडेपेटी | 1 नग | 0.50 | 0.50 | 0.50 | 0.50 | 0.50 |
| 44 | धुण्याचा साबण 2नग | 250ग्रॅम | 10.00 | 10.00 | 10.00 | 10.00 | 10.00 |
| 45 | प्रसाधन साबण | 1 वडी | 12.50 | 12.50 | 12.50 | 12.50 | 12.50 |
| 46 | ब्रेड (स्थानिक) | 400 ग्रॅम | 8.00 | 8.00 | 8.00 | 8.00 | 8.00 |
| 47 | गॅस सिलिंडर (स्त्रयपाकाचा) | प्रत्येकी | 246.55 | 246.55 | 246.55 | 246.55 | 246.55 |
| 48 | टाल्कम पावडर (पॉन्डस/तत्सम) | 100 ग्रॅम | 28.00 | 28.00 | 28.00 | 28.00 | 28.00 |
| 49 | दुध पेस्ट (कोलगेट साथी/ तत्सम) | 100 ग्रॅम | 25.00 | 25.00 | 25.00 | 25.00 | 25.00 |
| 50 | सोने (स्टॅण्डर्ड) | 10 ग्रॅम | 0.00 | 0.00 | 0.00 | 0.00 | 0.00 |
| 51 | चांदी | 10 ग्रॅम | 0.00 | 0.00 | 0.00 | 0.00 | 0.00 |

तक्ता क्रमांक - 4.2

जिल्हा मुख्यालयातील महत्वाच्या वस्तूंच्या मासिक सरासरी किरकोळ किंमती

जिल्हा:- सातारा

(रुपये)

| अ. क्र. | वस्तूचे नाव व प्रत | परिमाण | जून 2004 | जुलै 2004 | ऑगस्ट 2004 | सप्टेंबर 2004 | ऑक्टोबर 2004 |
|---------|--------------------------------|-----------|----------|-----------|------------|---------------|--------------|
| (1) | (2) | (3) | (9) | (10) | (11) | (12) | (13) |
| 26 | म्हशीचे शुध्द तूप | किलो | 200.00 | 200.00 | 200.00 | 200.00 | 200.00 |
| 27 | बोकडाचे मांस | किलो | 120.00 | 120.00 | 120.00 | 120.00 | 120.00 |
| 28 | कोंबडी (ब्रायलर) न सोललेली | किलो | 44.00 | 44.00 | 44.00 | 44.00 | 44.00 |
| 29 | ताजे मासे (स्थानिक) | किलो | 70.00 | 70.00 | 70.00 | 70.00 | 70.00 |
| 30 | अंडी कोंबडीची (सुधारित) | डझन | 18.00 | 18.00 | 18.00 | 17.00 | 18.80 |
| 31 | आयोडीनयुक्त मीठ | किलो | 7.50 | 7.50 | 7.50 | 7.50 | 7.50 |
| 32 | हळद पावडर (सुटी) | 100 ग्रॅम | 6.00 | 6.00 | 6.00 | 6.00 | 6.00 |
| 33 | गरम मसाला पावडर (स्थानिक) | 100 ग्रॅम | 35.00 | 35.00 | 35.00 | 35.00 | 35.00 |
| 34 | बटाटे | किलो | 9.00 | 10.00 | 9.00 | 10.00 | 8.40 |
| 35 | कादे | किलो | 5.00 | 6.20 | 5.00 | 5.00 | 5.00 |
| 36 | लसूण | 100 ग्रॅम | 2.00 | 2.00 | 2.00 | 2.00 | 2.00 |
| 37 | केळी (जळगाव) | डझन | 10.00 | 9.20 | 8.00 | 8.00 | 8.00 |
| 38 | सफरचंद | किलो | 80.00 | 64.00 | 32.50 | 40.00 | 40.00 |
| 39 | चहापत्ती | किलो | 140.00 | 140.00 | 140.00 | 140.00 | 160.00 |
| 40 | रॉकेल (खु.बा.) | लीटर | 20.00 | 20.00 | 20.00 | 20.00 | 20.00 |
| 41 | रॉकेल (स्व.धा.दु.) | लीटर | 9.05 | 9.05 | 9.05 | 9.05 | 9.05 |
| 42 | पेट्रोल | लीटर | 38.29 | 39.27 | 40.44 | 40.44 | 40.44 |
| 43 | काडेपेटी | 1 नग | 0.50 | 0.50 | 0.50 | 0.50 | 0.50 |
| 44 | धुण्याचा साबण 2नग | 250ग्रॅम | 10.00 | 10.00 | 10.00 | 10.00 | 10.00 |
| 45 | प्रसाधन साबण | 1 वडी | 12.50 | 12.50 | 12.50 | 12.50 | 12.60 |
| 46 | ब्रेड (स्थानिक) | 400 ग्रॅम | 8.00 | 8.00 | 8.00 | 8.00 | 8.00 |
| 47 | गॅस सिलिंडर (स्वयंपाकाचा) | प्रत्येकी | 257.03 | 267.50 | 267.50 | 267.50 | 267.50 |
| 48 | टाल्कम पावडर (पॉन्डस/तत्सम) | 100 ग्रॅम | 28.00 | 28.00 | 28.00 | 28.00 | 28.00 |
| 49 | दुध पेस्ट (कोलॉगट साधी/ तत्सम) | 100 ग्रॅम | 25.00 | 25.00 | 25.00 | 25.00 | 25.00 |
| 50 | सोने (स्टॅण्डर्ड) | 10 ग्रॅम | 0.00 | 0.00 | 0.00 | 0.00 | 0.00 |
| 51 | चांदी | 10 ग्रॅम | 0.00 | 0.00 | 0.00 | 0.00 | 0.00 |

तक्ता क्रमांक - 4.2

जिल्हा मुख्यालयातील महत्वाच्या वस्तूंच्या मासिक सरासरी किरकोळ किंमती

जिल्हा:- सातारा

(रुपये)

| अ. क्र. | वस्तूचे नाव व प्रत | परिमाण | नोव्हेंबर 2004 | डिसेंबर 2004 | वर्षाची सरासरी | मागील वर्षाची सरासरी |
|---------|--------------------------------|-----------|----------------|--------------|----------------|----------------------|
| (1) | (2) | (3) | (14) | (15) | (16) | (17) |
| 26 | म्हशीचे शुध्द तूप | किलो | 200.00 | 200.00 | 200.00 | 191.67 |
| 27 | बोकडाचे मांस | किलो | 120.00 | 120.00 | 120.00 | 119.79 |
| 28 | कोंबडी (ब्रॉयलर) न सोललेली | किलो | 44.00 | 44.00 | 44.88 | 44.56 |
| 29 | ताजे मासे (स्थानिक) | किलो | 70.00 | 70.00 | 70.00 | 60.00 |
| 30 | अंडी कोंबडीची (सुधारित) | डझन | 20.00 | 20.00 | 17.19 | 16.19 |
| 31 | आयोडीनयुक्त मीठ | किलो | 7.50 | 7.50 | 7.50 | 0.00 |
| 32 | हळद पावडर (सुटी) | 100 ग्रॅम | 6.00 | 6.00 | 5.8 | 4.45 |
| 33 | गरम मसाला पावडर (स्थानिक) | 100 ग्रॅम | 35.00 | 35.00 | 35.00 | 0.00 |
| 34 | बटाटे | किलो | 8.00 | 7.60 | 8.09 | 7.83 |
| 35 | कांदे | किलो | 5.00 | 5.00 | 6.08 | 5.67 |
| 36 | लसूण | 100 ग्रॅम | 2.00 | 2.00 | 2.28 | 0.00 |
| 37 | केळी (जळगाव) | डझन | 8.00 | 8.00 | 9.16 | 10.00 |
| 38 | सफरचंद | किलो | 40.00 | 40.00 | 50.44 | 0.00 |
| 39 | चहापत्ती | किलो | 165.00 | 165.00 | 145.83 | 120.00 |
| 40 | रॉकेल (खु.बा.) | लीटर | 20.00 | 20.00 | 20.00 | 0.00 |
| 41 | रॉकेल (स्व.धा.दु.) | लीटर | 9.05 | 9.05 | 9.05 | 9.05 |
| 42 | पेट्रोल | लीटर | 41.92 | 41.60 | 38.95 | 0.00 |
| 43 | काडेपेटी | 1 नग | 0.50 | 0.50 | 0.50 | 0.00 |
| 44 | धुण्याचा साबण 2नग | 250ग्रॅम | 10.00 | 10.00 | 10.00 | 16.00 |
| 45 | प्रसाधन साबण | 1 वडी | 13.00 | 13.00 | 12.59 | 12.50 |
| 46 | ब्रेड (स्थानिक) | 400 ग्रॅम | 8.00 | 8.00 | 8.00 | 0.00 |
| 47 | गॅस सिलिंडर (स्वयंपाकाचा) | प्रत्येकी | 288.05 | 288.05 | 261.32 | 0.00 |
| 48 | गाल्कम पावडर (पॉन्डस/तत्सम) | 100 ग्रॅम | 28.00 | 28.00 | 28.00 | 0.00 |
| 49 | दुध पेस्ट (कोलगेट साधी/ तत्सम) | 100 ग्रॅम | 25.00 | 25.00 | 25.00 | 26.25 |
| 50 | सोने (स्टॅण्डर्ड) | 10 ग्रॅम | 0.00 | 0.00 | 0.00 | 0.00 |
| 51 | चांदी | 10 ग्रॅम | 0.00 | 0.00 | 0.00 | 0.00 |

तक्ता क्रमांक - 4.3

ग्राहक किमतीचे निर्देशांक (पायाभूत वर्ष : 1982=100)

जिल्हा : सातारा

केंद्र - पुणे/सातारा

संदर्भ - 2004-05

| अ. क्र. | महिना/वर्ष | अन्नगट | पान, पुष्पारी तंत्राखू इ. | इंधन व दिवाबत्ती | घरबाधणी | कापड, बिछाने व पादत्राणे | संकीर्ण | सर्वसाधारण निर्देशांक |
|----------------|---------------|--------|---------------------------|------------------|---------|--------------------------|---------|-----------------------|
| 1 | एप्रिल-04 | 577 | 748 | 927 | 676 | 352 | 541 | 566 |
| 2 | मे-04 | 583 | 748 | 927 | 676 | 352 | 540 | 569 |
| 3 | जून-04 | 593 | 751 | 927 | 676 | 352 | 544 | 575 |
| 4 | जुलै-04 | 586 | 747 | 986 | 713 | 352 | 544 | 577 |
| 5 | ऑगस्ट-04 | 598 | 746 | 987 | 713 | 352 | 545 | 583 |
| 6 | सप्टेंबर-04 | 593 | 748 | 981 | 713 | 354 | 545 | 581 |
| 7 | ऑक्टोबर-04 | 600 | 749 | 988 | 713 | 348 | 545 | 584 |
| 8 | नोव्हेंबर-04 | 595 | 749 | 997 | 713 | 345 | 546 | 582 |
| 9 | डिसेंबर-04 | 580 | 749 | 1019 | 713 | 353 | 551 | 577 |
| 10 | जानेवारी-05 | 582 | 750 | 1010 | 777 | 359 | 553 | 583 |
| 11 | फेब्रुवारी-05 | 582 | 755 | 1016 | 777 | 364 | 560 | 586 |
| 12 | मार्च-05 | 586 | 753 | 981 | 777 | 364 | 560 | 586 |
| वार्षिक सरासरी | | 588 | 749 | 979 | 720 | 354 | 548 | 579 |

आधार:- कामगार आयुक्त यांचे कार्यालय, मुंबई

तक्ता क्रमांक - 4.4

किंमतीचे महत्वाचे निर्देशांक

जिल्हा :- सातारा

संदर्भ - 2004-05

| अ. क्र. | महिना / वर्ष | अखिल भारतीय घाऊक किंमत निर्देशांक (पायाभूत वर्ष 1993-94) | ग्राहक किंमत निर्देशांक | | | | | | | |
|---------|---------------|--|---|-----------|--------------------------------|--------|--------------------------------------|-----------|--|-----------|
| | | | औद्योगिक कामगारांसाठी (पायाभूत वर्ष 1982) | | महाराष्ट्र (पायाभूत वर्ष 1982) | | शेतमजुरांसाठी (पायाभूत वर्ष 1986-87) | | शहरी अश्रमिक कर्मचा-यांसाठी (पायाभूत वर्ष 1984-85) | |
| | | | ठाणे | अखिल भारत | ग्रामीण | नागरी | महाराष्ट्र | अखिल भारत | मुंबई | अखिल भारत |
| (1) | (2) | (3) | (4) | (5) | (6) | (7) | (8) | (9) | (10) | (11) |
| 1 | एप्रिल -03 | 180.7 | 566 | 504 | 102.38 | 101.98 | 336 | 331 | 424 | 425 |
| 2 | मे-03 | 181.5 | 569 | 508 | 102.35 | 102.87 | 338 | 333 | 428 | 427 |
| 3 | जून-03 | 185.2 | 575 | 512 | 103.10 | 103.74 | 342 | 336 | 431 | 431 |
| 4 | जुलै-03 | 186.6 | 577 | 517 | 102.62 | 103.95 | 344 | 338 | 433 | 434 |
| 5 | ऑगस्ट-03 | 188.4 | 583 | 522 | 103.47 | 104.62 | 349 | 341 | 436 | 437 |
| 6 | सप्टेंबर-03 | 189.5 | 581 | 523 | 103.68 | 104.49 | 349 | 343 | 435 | 437 |
| 7 | ऑक्टोबर-03 | 188.9 | 584 | 526 | 103.48 | 105.10 | 354 | 345 | 438 | 440 |
| 8 | नोव्हेंबर-03 | 190.2 | 582 | 525 | 103.29 | 105.33 | 352 | 344 | 437 | 439 |
| 9 | डिसेंबर-03 | 188.8 | 577 | 521 | 103.47 | 104.85 | 350 | 342 | 435 | 436 |
| 10 | जानेवारी-04 | 188.6 | 583 | 526 | 104.91 | 104.91 | 351 | 341 | 440 | 440 |
| 11 | फेब्रुवारी-04 | 188.8 | 586 | 525 | 104.90 | 104.90 | 350 | 340 | 438 | 440 |
| 12 | मार्च-04 | 189.5 | 586 | 525 | 104.90 | 104.90 | 349 | 340 | 438 | 441 |

आधार:-1) केंद्रीय सांख्यिकीय संघटना, नवी दिल्ली. 2) आधिक सल्लागार, उद्योग मंत्रालय, भारत सरकार, नवी दिल्ली.

3) श्रम केंद्र, भारत सरकार, सिमला 4) कामगार आयुक्त यांचे कार्यालय, मुंबई

5) अर्थ व सांख्यिकी संचालनालय, मुंबई

तक्ता क्रमांक - 5.1
गोळा केलेला जमीन महसूल

जिल्हा-सातारा

संदर्भ वर्ष-2004-05
(रुपये हजार)

| अ. क्र. | तालुका | जमीन महसुलाची एकूण चलू मागणी | जमीन महसुलाची थकबाकी | एकूण मागणी | सूट | निलंबित वसुलीची रक्कम | वसुली पात्र रक्कम {5-(6+7)} | प्रत्यक्ष वसुली | खातेदारांची संख्या |
|-------------|------------|------------------------------|----------------------|------------|------|-----------------------|-----------------------------|-----------------|--------------------|
| (1) | (2) | (3) | (4) | (5) | (6) | (7) | (8) | (9) | (10) |
| 1 | महाबळेश्वर | 71 | 0 | 71 | 15 | 0 | 56 | 56 | 4265 |
| 2 | वाई | 243 | 0 | 243 | 70 | 0 | 173 | 173 | 60784 |
| 3 | खंडाळा | 122 | 0 | 122 | 56 | 0 | 66 | 66 | 5570 |
| 4 | फऱटण | 381 | 358 | 739 | 119 | 0 | 620 | 620 | 97165 |
| 5 | माण | 124 | 0 | 124 | 92 | 0 | 32 | 32 | 3071 |
| 6 | खटाव | 303 | 0 | 303 | 109 | 0 | 194 | 194 | 27905 |
| 7 | कोरेगांव | 511 | 0 | 511 | 215 | 0 | 296 | 296 | 38876 |
| 8 | सातारा | 2716 | 2821 | 5537 | 2364 | 0 | 3173 | 3173 | 106161 |
| 9 | जावली | 126 | 1562 | 1688 | 62 | 0 | 1626 | 1626 | 17338 |
| 10 | पाटण | 357 | 0 | 357 | 106 | 0 | 251 | 251 | 52380 |
| 11 | कराड | 718 | | 718 | 184 | 0 | 534 | 534 | 1170985 |
| जिल्हा एकूण | | 5672 | 4741 | 10413 | 3392 | 0 | 7021 | 7021 | 1584500 |

आधार -जिल्हाधिकारी कार्यालय सातारा

तक्ता क्रमांक - 5.2

स्थानिक स्वराज्य संस्थांचे उत्पन्न व खर्च

जिल्हा :- सातारा

संदर्भ वर्ष-2004-05

(रूपये लाखात)

| अ. क्र. | बाब | ग्राम-पंचायत | जिल्हा परिषद | महानगर पालिका | नगर परिषदा | कटक मंडळ |
|---------|--|--------------|--------------|---------------|------------|----------|
| (1) | (2) | (2) | (4) | (5) | (6) | (7) |
| | स्थानिक स्वराज्य संस्थांची संख्या | 1509 | 1 | 0 | 8 | |
| अ) | जमा | | | | | |
| 1 | सुरूवातीची शिल्लक | 1206 | 1792 | 0 | 1817 | |
| 2 | चालू वर्षातील जमा | | | | | |
| | 2.1 शासकीय अनुदाने व वर्गाणी | 1593 | 30574 | 0 | 3365 | |
| | 2.2 सर्व प्रकारचे कर | 2653 | 479 | 0 | 2069 | |
| | 2.3 इतर जमा | 145 | 68960 | 0 | 691 | |
| | 2.4 एकूण (बाब 2.1 ते 2.3) | 4392 | 100013 | 0 | 6126 | |
| | एकूण प्राप्त (सुरूवातीची शिल्लक मिळून) | 5598 | 101805 | 0.00 | 7943 | |
| ब) | खर्च | | | | | |
| 3 | चालू वर्षातील खर्च | | | | | |
| | 3.1 सामान्य प्रशासन | 687 | 1298 | 0 | 286 | |
| | 3.2 शिक्षण | 20 | 11698 | 0 | 334 | |
| | 3.3 सार्वजनिक आरोग्य | 606 | 1822 | 0 | 1864 | |
| | 3.4 इतर | 2915 | 84203 | 0 | 3590 | |
| | एकूण (3.1 ते 3.4) | 4228 | 99021 | 0 | 6074 | |
| 4 | अखेरची शिल्लक | 1370 | 2784 | 0 | 1869 | |

आधार :- 1) जिल्हा परिषद, सातारा 2) ग्रामपंचायत विभाग, जिल्हा परिषद, सातारा

3) सर्व नगरपरिषदा, सातारा

तक्ता क्रमांक - 5.3

बँक कार्यालये, वर्गीकृत बँकांची संख्या, ठेवी व कर्जे

जिल्हा: - सातारा

संदर्भ वर्ष-2004-05

| अ. क्र. | तालुका | बँकांची कार्यालये असलेली गावे व शहरे | वर्गीकृत बँका (संख्या) | वर्गीकृत बँकांची शाखा कार्यालये | वर्गीकृत बँकांच्या ठेवी (लाख रुपये) |
|-------------|------------|--------------------------------------|------------------------|---------------------------------|-------------------------------------|
| (1) | (2) | (2) | (4) | (5) | (6) |
| 1 | महाबळेश्वर | 3 | 4 | 6 | उना |
| 2 | वाई | 6 | 6 | 10 | उना |
| 3 | खंडाळा | 4 | 5 | 8 | उना |
| 4 | फलटण | 8 | 7 | 16 | उना |
| 5 | माण | 10 | 5 | 12 | उना |
| 6 | खटाव | 14 | 5 | 14 | उना |
| 7 | कोरेगांव | 10 | 5 | 12 | उना |
| 8 | सातारा | 13 | 12 | 27 | उना |
| 9 | जावली | 6 | 3 | 6 | उना |
| 10 | पाटण | 10 | 4 | 11 | उना |
| 11 | कराड | 13 | 11 | 25 | उना |
| जिल्हा एकूण | | 97 | 15 | 147 | 2533.55 |

आधार :- जिल्हा अग्रणी बँक, (बँक ऑफ महाराष्ट्र)

तक्ता क्रमांक - 5.4
अल्पबचत कार्यक्रमाची प्रगती

जिल्हा - सातारा

संदर्भ वर्ष-2003-04 व 2004-05

(रुपये लाखात)

| अ.क्र. | योजनेचे नाव | 2004-05 अखेर अल्पबचत खातेदारांची संख्या | 2003-04 मधील अल्पबचत खात्यांतील गुंतवणूक | | सन 2004-05 मधील अल्पबचत खात्यांतील गुंतवणूक | |
|-------------|-----------------------------|---|---|----------|--|----------|
| | | | ढोबळ | निव्वळ | ढोबळ | निव्वळ |
| (1) | (2) | (2) | (4) | (5) | (6) | (7) |
| 1 | टपाल बचत खाते | 82618 | 56977.00 | 300.17 | 7024.80 | 30.13 |
| 2 | पुनरावर्ती ठेवी | 382548 | 642731.00 | 1384.48 | 7181.05 | 2222.32 |
| 3 | समयबद्ध ठेवी | 9759 | 731.50 | 353.39 | 987.27 | 523.61 |
| 4 | सार्वजनिक भविष्य रीवाह निधी | | | | | |
| | 4.1 स्टेट बँक | 16490 | 3100.02 | 2317.56 | 3370.36 | 2665.02 |
| | 4.2 बँक ऑफ महाराष्ट्र | 442 | 89.75 | 79.85 | 131.33 | 120.39 |
| | 4.3 टपाल खाते | 15221 | 525.70 | 443.02 | 915.79 | 815.79 |
| | 4.4 इतर बँका | 162 | 26.38 | 22.18 | 32.32 | 29.11 |
| 5 | राष्ट्रीय बचत प्रमाणपत्रे | 0 | 1880.90 | 235.58 | 1798.25 | 622.35 |
| 6 | इंदिरा विकास पत्रे | 0 | 0 | -706.42 | 0.00 | -306.44 |
| 7 | किसान विकास पत्रे | 0 | 4047.83 | 368.21 | 3939.08 | 2414.57 |
| 8 | मासिक प्राप्ती योजना | 38212 | 7526.97 | 6399.63 | 11980.43 | 10348.36 |
| 9 | राष्ट्रीय बचत योजना-87 | 0 | 0 | -46.75 | 0.00 | -56.95 |
| 10 | राष्ट्रीय बचत योजना-92 | 0 | 0 | -16.97 | 0.00 | -17.60 |
| 11 | इतर सर्व योजना | 0 | 0 | | 129.14 | 129.14 |
| जिल्हा एकूण | | 545432 | 717637.05 | 10690.91 | 37489.32 | 19539.80 |

आधार :- सहायक संचालक (अल्पबचत), जिल्हाधिकारी कार्यालय सातारा

तक्ता क्रमांक - 5.5

आयुर्विमा विषयक आकडेवारी

जिल्हा :- सातारा

संदर्भ वर्ष-2004-05

| अ. क्र. | बाब | परिमाण | तपशील |
|---------|--|----------|----------|
| (1) | (2) | (2) | (4) |
| 1 | आयुर्विमा महामंडळाच्या जिल्हयातील शाखा | संख्या | 6 |
| 2 | चालू विमा पॉलिसीज् (मार्च 2005 अखेर) | संख्या | 430355 |
| 3 | मार्च अखेर व्यपगत विमा पॉलिसीज् | संख्या | 29708 |
| 4 | नवीन व्यवसाय (2004-05) | | |
| | 4.1 उतरविलेली विमापत्रे | संख्या | 66835 |
| | 4.2 विमा रक्कम | (रु लाख) | 51611.25 |
| | 4.3 विम्याचा प्रथम हप्ता रक्कम | (रु लाख) | 2831.23 |
| 5 | जिल्हयातील विमा प्रतिनिधीची संख्या | | |
| | 5.1 एकूण विमा प्रतिनिधी | संख्या | 2693 |
| | 5.2 एकूण पैकी ग्रामीण विमा प्रतिनिधी | संख्या | 1621 |
| | 5.3 एकूण पैकी महिला विमा प्रतिनिधी | संख्या | 776 |
| | 5.4 एकूण महिला प्रतिनिधीपैकी ग्रामीण महिला प्रतिनिधी | संख्या | 400 |

आधार :- भारतीय जीवन विमा निगम, सातारा

तक्ता क्रमांक - 6.1

जमिनीचा वापर

जिल्हा - सातारा

संदर्भ वर्ष : 1998-99

| अ. क्र. | तालुका | एकूण भौगोलिक क्षेत्र | जंगल व्याप्त क्षेत्र | शेतीला उपलब्ध नसलेले क्षेत्र | | | पडीत जमिनीव्यतिरिक्त लागवड न झालेली एकूण जमीन |
|-------------|------------|----------------------|----------------------|------------------------------|------------------------------|------------|---|
| | | | | बिगर शेती वापराखालील जमीन | पडीत/लागवडी लायक नसलेली जमीन | एकूण (5+6) | |
| (1) | (2) | (3) | (4) | (5) | (6) | (7) | (8) |
| 1 | महाबळेश्वर | 22190 | 13238 | 230 | 561 | 791 | 2320 |
| 2 | वाई | 61909 | 12766 | 949 | 2000 | 2949 | 5242 |
| 3 | खडाळा | 53608 | 6498 | 219 | 9124 | 9343 | 5637 |
| 4 | फलटण | 119029 | 10892 | 3050 | 13690 | 16740 | 15227 |
| 5 | माण | 150787 | 12954 | 1951 | 23268 | 25219 | 35757 |
| 6 | खटाव | 136457 | 4121 | 1152 | 10113 | 11265 | 7923 |
| 7 | कोरेगाव | 94840 | 10499 | 5086 | 3709 | 8795 | 5122 |
| 8 | सातारा | 87953 | 8500 | 5400 | 7364 | 12764 | 10232 |
| 9 | जावली | 86895 | 19782 | 2130 | 9143 | 11273 | 6831 |
| 10 | पाटण | 140364 | 27720 | 3572 | 12146 | 15718 | 27028 |
| 11 | कराड | 104211 | 10602 | 3946 | 1943 | 5889 | 1675 |
| जिल्हा एकूण | | 1058243 | 137572 | 27685 | 93061 | 120746 | 122994 |

तक्ता क्रमांक - 6.1

जमिनीचा वापर

जिल्हा - सातारा

संदर्भ वर्ष : 1998-99

| अ. क्र. | तालुका | पडीत जमीन | | | निव्वळ क्षेत्र | एकापेक्षा अधिक (दुसोटा क्षेत्र) | लागवडी खालील एकूण क्षेत्र (12+13) | लागवडी- लायक क्षेत्र |
|-------------|------------|-----------|--------|----------------|----------------|---------------------------------|-----------------------------------|----------------------|
| | | चालू पड | इतर पड | एकूण पड (4+10) | | | | |
| (1) | (2) | (9) | (10) | (11) | (12) | (13) | (14) | (15) |
| 1 | महाबळेश्वर | 1553 | 1495 | 3048 | 2793 | 2614 | 5407 | 8161 |
| 2 | वाई | 3419 | 2550 | 5969 | 34983 | 13997 | 48980 | 46194 |
| 3 | खंडाळा | 1140 | 1149 | 2289 | 29841 | 23434 | 53275 | 37767 |
| 4 | फलटण | 2213 | 2455 | 4668 | 71502 | 19985 | 91487 | 91397 |
| 5 | माण | 10299 | 24064 | 34363 | 42491 | 2796 | 45287 | 112611 |
| 6 | खटाव | 1300 | 2021 | 3321 | 109827 | 27459 | 137286 | 121071 |
| 7 | कोरेगांव | 15433 | 2964 | 18397 | 52027 | 14622 | 66649 | 75546 |
| 8 | सातारा | 1825 | 1254 | 3079 | 53378 | 24658 | 78036 | 66689 |
| 9 | जावली | 2084 | 3066 | 5150 | 43859 | 13012 | 56871 | 55840 |
| 10 | पाटण | 2990 | 7084 | 10074 | 59824 | 13316 | 73140 | 96926 |
| 11 | कराड | 3169 | 3001 | 6170 | 79875 | 9207 | 89082 | 87720 |
| जिल्हा एकूण | | 45425 | 51103 | 96528 | 580400 | 165100 | 745500 | 799922 |

आधार- कृषि आयुक्तालय, पुणे

तक्ता क्रमांक - 6.2
निरनिराळ्या पिकाखालील क्षेत्र

संदर्भ वर्ष : 98-99

जिल्हा - सातारा

(क्षेत्र हेक्टर)

| अ. क्र. | तालुका | तांदूळ | गहू | खरीप ज्वारी | रब्बी ज्वारी | एकूण ज्वारी | बाजरी | मका |
|-------------|------------|--------|-------|-------------|--------------|-------------|-------|-------|
| (1) | (2) | (3) | (4) | (5) | (6) | (7) | (8) | (9) |
| 1 | महाबळेश्वर | 785 | 375 | 220 | 75 | 295 | 0 | 25 |
| 2 | वाई | 4200 | 1911 | 4727 | 7443 | 12170 | 919 | 167 |
| 3 | खंडाळा | 757 | 1166 | 46 | 15410 | 15456 | 13531 | 93 |
| 4 | फलटण | 24 | 8924 | 44 | 34605 | 34649 | 14841 | 2881 |
| 5 | माण | 163 | 1149 | 486 | 22024 | 22510 | 7414 | 1386 |
| 6 | खटाव | 285 | 4943 | 9579 | 20654 | 30233 | 43459 | 1539 |
| 7 | कोरेगांव | 464 | 2773 | 15452 | 15887 | 31339 | 7621 | 390 |
| 8 | सातारा | 5686 | 3831 | 10410 | 9730 | 20140 | 386 | 260 |
| 9 | जावली | 8992 | 2120 | 5905 | 5217 | 11122 | 0 | 13 |
| 10 | साटण | 13484 | 4227 | 8368 | 5935 | 14303 | 14 | 575 |
| 11 | कराड | 6360 | 4581 | 13763 | 3020 | 16783 | 115 | 4771 |
| जिल्हा एकूण | | 41200 | 36000 | 69000 | 140000 | 209000 | 88300 | 12100 |

तक्ता क्रमांक - 6.2
निरनिराळ्या पिकाखालील क्षेत्र

संदर्भ वर्ष : 98-99
(क्षेत्र हेक्टर)

जिल्हा - सातारा

| अ. क्र. | तालुका | वरी | नाचणी | राळा | सावा | भादली | इतर तृण धान्ये | एकूण तृण धान्ये | हरभरा |
|-------------|------------|------|-------|------|------|-------|----------------|-----------------|-------|
| (1) | (2) | (10) | (11) | (12) | (13) | (14) | (15) | (16) | (17) |
| 1 | महाबळेश्वर | 68 | 219 | 0 | 0 | 0 | 101 | 1868 | 100 |
| 2 | वाई | 55 | 848 | 0 | 0 | 0 | 200 | 20470 | 3409 |
| 3 | खंडाळा | 0 | 0 | 0 | 0 | 0 | 400 | 31403 | 2850 |
| 4 | फलटण | 0 | 0 | 0 | 0 | 0 | 750 | 62069 | 2261 |
| 5 | माण | 0 | 0 | 0 | 0 | 0 | 550 | 33172 | 1241 |
| 6 | खटाव | 0 | 0 | 0 | 0 | 0 | 700 | 81159 | 2849 |
| 7 | कोरेगांव | 0 | 0 | 0 | 0 | 0 | 925 | 43512 | 3853 |
| 8 | सातारा | 40 | 1810 | 0 | 0 | 0 | 1312 | 33465 | 2705 |
| 9 | जावली | 402 | 3940 | 0 | 0 | 0 | 1314 | 27903 | 1542 |
| 10 | पाटण | 320 | 2151 | 0 | 0 | 0 | 2723 | 37797 | 1435 |
| 11 | कराड | 15 | 32 | 0 | 0 | 0 | 1325 | 33982 | 2255 |
| जिल्हा एकूण | | 900 | 9000 | 0 | 0 | 0 | 10300 | 406800 | 24500 |

तक्ता क्रमांक - 6.2
निरनिराळ्या पिकाखालील क्षेत्र

संदर्भ वर्ष : 98-99
(क्षेत्र हेक्टर)

जिल्हा - सातारा

| अ. क्र. | तालुका | तूर | मूग | उडीद | कुळीथ | मटकी | वाल | वाटाणा | इतर कडधान्ये |
|-------------|------------|------|------|------|-------|-------|-------|--------|--------------|
| (1) | (2) | (18) | (19) | (20) | (21) | (22) | (23) | (24) | (25) |
| 1 | महाबळेश्वर | 0 | 0 | 0 | 0 | 0 | 33 | 0 | 2290 |
| 2 | वाई | 244 | 243 | 109 | 653 | 74 | 457 | 0 | 6930 |
| 3 | खंडाळा | 247 | 647 | 381 | 248 | 1268 | 43 | 0 | 3783 |
| 4 | फलटण | 702 | 930 | 6 | 571 | 884 | 9 | 0 | 514 |
| 5 | माण | 790 | 264 | 5 | 121 | 3031 | 0 | 0 | 500 |
| 6 | खटाव | 1979 | 2050 | 465 | 289 | 5726 | 9671 | 0 | 18168 |
| 7 | कोरेगांव | 470 | 537 | 757 | 365 | 546 | 2032 | 0 | 89 |
| 8 | सातारा | 1301 | 920 | 928 | 56 | 61 | 1182 | 0 | 4687 |
| 9 | जावली | 253 | 214 | 106 | 297 | 5 | 1222 | 0 | 3021 |
| 10 | पाटण | 1215 | 92 | 775 | 0 | 0 | 0 | 0 | 2291 |
| 11 | कराड | 699 | 203 | 468 | 0 | 105 | 1151 | 0 | 10227 |
| जिल्हा एकूण | | 7900 | 6100 | 4000 | 2600 | 11700 | 15800 | 0 | 52500 |

तक्ता क्रमांक - 6.2
निरनिराळ्या पिकाखालील क्षेत्र

संदर्भ वर्ष : 98-99
(क्षेत्र हेक्टर)

जिल्हा - सातारा

| अ. क्र. | तालुका | एकूण कडधान्ये | एकूण अन्नधान्ये | ऊस | मिरची | इतर मसाल्याचे पदार्थ | एकूण मसाल्याचे पदार्थ | आंबा | काजू |
|---------|-------------|---------------|-----------------|-------|-------|----------------------|-----------------------|------|------|
| (1) | (2) | (26) | (27) | (28) | (29) | (30) | (31) | (32) | (33) |
| 1 | महाबळेश्वर | 2423 | 4291 | 0 | 3 | 1 | 4 | 95 | 0 |
| 2 | वाई | 12119 | 32589 | 3000 | 176 | 551 | 727 | 25 | 0 |
| 3 | खंडाळा | 9467 | 40870 | 2603 | 90 | 34 | 124 | 44 | 0 |
| 4 | फलटण | 5877 | 67946 | 6230 | 96 | 121 | 217 | 178 | 0 |
| 5 | माण | 5952 | 39124 | 580 | 79 | 36 | 115 | 69 | 0 |
| 6 | खटाव | 41197 | 122356 | 3072 | 77 | 176 | 253 | 149 | 0 |
| 7 | कोरेगांव | 8649 | 52161 | 3254 | 92 | 686 | 778 | 161 | 0 |
| 8 | सातारा | 11840 | 45305 | 7960 | 57 | 765 | 822 | 136 | 0 |
| 9 | जावली | 6660 | 34563 | 2129 | 32 | 43 | 75 | 865 | 0 |
| 10 | पाटण | 5808 | 43605 | 3080 | 88 | 198 | 286 | 150 | 0 |
| 11 | कराड | 15103 | 49090 | 20192 | 110 | 289 | 399 | 128 | 0 |
| | जिल्हा एकूण | 125100 | 531900 | 52100 | 900 | 2900 | 3800 | 2000 | 0 |

लक्षता क्रमांक - 6.2

निरनिराळया पिकाखालील क्षेत्र

संदर्भ वर्ष : 98-99

जिल्हा - सातारा

(क्षेत्र हेक्टर)

| अ. क्र. | तालुका | इतर फळे | भाजीपाला | कांदे | टोमॅटो | एकूण भाजीपाला | संकीर्ण खाद्य पिके | एकूण खाद्य पिके |
|-------------|------------|---------|----------|-------|--------|---------------|--------------------|-----------------|
| (1) | (2) | (34) | (35) | (36) | (37) | (38) | (39) | (40) |
| 1 | महाबळेश्वर | 155 | 1092 | 0 | 0 | 1092 | 0 | 5387 |
| 2 | वाई | 172 | 1985 | 0 | 0 | 1985 | 0 | 38498 |
| 3 | खंडाळा | 337 | 1503 | 0 | 0 | 1503 | 0 | 45481 |
| 4 | फलटण | 1256 | 4705 | 0 | 0 | 4705 | 0 | 80532 |
| 5 | माण | 625 | 1521 | 0 | 0 | 1521 | 0 | 42034 |
| 6 | खटाव | 629 | 4644 | 0 | 0 | 4644 | 0 | 131103 |
| 7 | कोरेगांव | 520 | 2217 | 0 | 0 | 2217 | 0 | 59091 |
| 8 | सातारा | 447 | 1464 | 0 | 0 | 1464 | 0 | 56134 |
| 9 | जावली | 5158 | 5639 | 0 | 0 | 5639 | 0 | 48429 |
| 10 | पाटण | 190 | 470 | 0 | 0 | 470 | 0 | 47781 |
| 11 | कराड | 411 | 1860 | 0 | 0 | 1860 | 0 | 72080 |
| जिल्हा एकूण | | 9900 | 27100 | 0 | 0 | 27100 | 0 | 626800 |

तक्ता क्रमांक - 6.2
निरनिराळ्या पिकाखालील क्षेत्र

संदर्भ वर्ष : 98-99
(क्षेत्र हेक्टर)

जिल्हा - सातारा

| अ. क्र. | तालुका | कापूस | अंबाडी | इतर तंतू पिके | एकूण तंतू पिके | भुईमूग | करडई |
|-------------|------------|-------|--------|---------------|----------------|--------|------|
| (1) | (2) | (41) | (42) | (43) | (44) | (45) | (46) |
| 1 | महाबळेश्वर | 0 | 0 | 0 | 0 | 0 | 0 |
| 2 | वाई | 0 | 0 | 0 | 0 | 5820 | 240 |
| 3 | खंडाळा | 935 | 0 | 0 | 935 | 2534 | 134 |
| 4 | फलटण | 1075 | 0 | 0 | 1075 | 620 | 1136 |
| 5 | माण | 1346 | 0 | 0 | 1346 | 850 | 440 |
| 6 | खटाव | 1444 | 0 | 6 | 1450 | 1558 | 1558 |
| 7 | कोरेगांव | 0 | 0 | 71 | 71 | 2653 | 865 |
| 8 | सातारा | 0 | 0 | 0 | 0 | 16087 | 514 |
| 9 | जावली | 0 | 0 | 0 | 0 | 3989 | 36 |
| 10 | पाटण | 0 | 0 | 0 | 0 | 12445 | 16 |
| 11 | कराड | 0 | 0 | 23 | 23 | 12244 | 61 |
| जिल्हा एकूण | | 4800 | 0 | 100 | 4900 | 58800 | 5000 |

तक्ता क्रमांक - 6.2

निरनिराळ्या पिकाखालील क्षेत्र

संदर्भ वर्ष : 98-99

जिल्हा - सातारा

(क्षेत्र हेक्टर)

| अ. क्र. | तालुका | सोयाबीन | सूर्यफूल | जवस | कारळे | इतर गळीत धान्ये | एकूण गळीत धान्ये |
|-------------|------------|---------|----------|------|-------|-----------------|------------------|
| (1) | (2) | (47) | (48) | (49) | (50) | (51) | (52) |
| 1 | महाबळेश्वर | 0 | 0 | 0 | 20 | 0 | 20 |
| 2 | वाई | 767 | 0 | 0 | 14 | 0 | 6841 |
| 3 | खंडाळा | 64 | 65 | 0 | 67 | 75 | 2939 |
| 4 | फलटण | 169 | 1536 | 0 | 6 | 4 | 3514 |
| 5 | माण | 88 | 426 | 0 | 83 | 332 | 2219 |
| 6 | खटाव | 810 | 230 | 0 | 601 | 117 | 4874 |
| 7 | कोरेगांव | 2864 | 234 | 0 | 239 | 251 | 7106 |
| 8 | सातारा | 568 | 129 | 0 | 94 | 246 | 17638 |
| 9 | जावली | 332 | 20 | 0 | 172 | 95 | 4644 |
| 10 | पाटण | 855 | 60 | 0 | 407 | 437 | 14220 |
| 11 | कराड | 4883 | 0 | 0 | 97 | 0 | 17285 |
| जिल्हा एकूण | | 11400 | 2700 | 0 | 1800 | 1600 | 81300 |

तक्ता क्रमांक - 6.2
निरनिराळया पिकाखालील क्षेत्र

संदर्भ वर्ष : 98-99
(क्षेत्र हेक्टर)

जिल्हा - सातारा

| अ. क्र. | तालुका | इतर औषधी व मादक पदार्थ | आयुर्वेदिक व मादक पदार्थाची पिके | एकूण औषधी व मादक पदार्थ | एकूण चारा पिके | संकीर्ण अखाद्य पिके |
|-------------|------------|------------------------|----------------------------------|-------------------------|----------------|---------------------|
| (1) | (2) | (53) | (54) | (55) | (56) | (57) |
| 1 | महाबळेश्वर | 0 | 0 | 0 | 0 | 0 |
| 2 | वाई | 4 | 0 | 4 | 3834 | 0 |
| 3 | खंडाळा | 14 | 0 | 14 | 4287 | 0 |
| 4 | फलटण | 26 | 0 | 26 | 7646 | 128 |
| 5 | माण | 3 | 0 | 3 | 379 | 0 |
| 6 | खटाव | 15 | 0 | 15 | 622 | 0 |
| 7 | कोरेगांव | 103 | 0 | 103 | 312 | 647 |
| 8 | सातारा | 0 | 0 | 0 | 4847 | 0 |
| 9 | जावली | 2 | 0 | 2 | 9794 | 25 |
| 10 | पाटण | 0 | 0 | 0 | 11479 | 0 |
| 11 | कराड | 33 | 0 | 33 | 0 | 200 |
| जिल्हा एकूण | | 200 | 0 | 200 | 43200 | 1000 |

तक्ता क्रमांक - 6.2
निरनिराळ्या पिकाखालील क्षेत्र

संदर्भ वर्ष : 98-99
(क्षेत्र हेक्टर)

जिल्हा - सातारा

| अ. क्र. | तालुका | एकूण अखाद्य पिके | लागवडी खालील एकूण क्षेत्र | दुसोटा क्षेत्र | लागवडी खालील निव्वळ क्षेत्र |
|-------------|------------|------------------|---------------------------|----------------|-----------------------------|
| (1) | (2) | (58) | (59) | (60) | (61) |
| 1 | महाबळेश्वर | 20 | 5407 | 2614 | 2793 |
| 2 | वाई | 10675 | 48980 | 13997 | 34983 |
| 3 | खंडाळा | 8161 | 53275 | 23434 | 29841 |
| 4 | फलटण | 12363 | 91487 | 19985 | 71502 |
| 5 | माण | 3944 | 45287 | 2796 | 42491 |
| 6 | खटाव | 6946 | 137286 | 27459 | 109827 |
| 7 | कोरेगांव | 8136 | 66649 | 14622 | 52027 |
| 8 | सातारा | 22485 | 78036 | 24658 | 53378 |
| 9 | जावली | 14463 | 56871 | 13012 | 43859 |
| 10 | पाटण | 25699 | 73140 | 13316 | 59824 |
| 11 | कराड | 17508 | 89082 | 9207 | 79875 |
| जिल्हा एकूण | | 130600 | 745500 | 165100 | 580400 |

आधार- कृषी आयुक्तालय, पुणे

तक्ता क्रमांक - 6.3

मुख्य पिकांचे दर हेक्टरी अंदाजित उत्पादन

जिल्हा - सातारा

संदर्भ वर्ष : 2003-04

1] प्रति हेक्टरी उत्पादन - किलो मध्ये

2] एकूण उत्पादन -- "00" मे. टन मध्ये

| अ. क्र. | पिकाचे नाव | प्रति हेक्टरी उत्पादन | एकूण उत्पादन | अ. क्र. | पिकाचे नाव | प्रति हेक्टर उत्पादन | एकूण उत्पादन |
|---------|---------------|-----------------------|--------------|---------|----------------|----------------------|--------------|
| (1) | (2) | (3) | (4) | (1) | (2) | (3) | (4) |
| 1 | तांदूळ | 1653 | 729 | 17 | जवस | 184 | 0 |
| 2 | गहू | 1793 | 683 | 18 | भुईमूग | 1458 | 946 |
| 3 | ज्वारी | 1119 | 2404 | 19 | मोहरी | 220 | 1 |
| 4 | बाजरी | 850 | 790 | 20 | तीळ | 200 | 1 |
| 5 | बाली | 350 | 1 | 21 | एरंडी | 326 | 7 |
| 6 | मका | 1830 | 295 | 22 | ऊस | 81 | 18753 |
| 7 | नाचणी | 830 | 75 | 23 | सोयाबिन | 1838 | 485 |
| 8 | इतर धान्ये | 250 | 483 | 24 | कापूस | 164 | 6 |
| 9 | एकूण धान्ये | 1102 | 5460 | 25 | सुर्यफूल | 548 | 23 |
| 10 | हरभरा | 834 | 202 | 26 | मेस्टा[अंबाडी] | 352 | 2 |
| 11 | तूर | 440 | 26 | 27 | तंबाखू | 1241 | 1 |
| 12 | उडीद | 628 | 32 | 28 | औषधी पदार्थ | 0 | 0 |
| 13 | मूग | 1276 | 36 | 29 | सुंठ [आले] | 952 | 594 |
| 14 | मसूर | 0 | 0 | 30 | मिरची [लाल] | 468 | 400 |
| 15 | इतर कडधान्ये | 579 | 181 | 31 | हळद | 1486 | 1158 |
| 16 | एकूण कडधान्ये | 673 | 477 | 32 | बटाटे | 8628 | 23282 |

टीप - 1) ऊसाचे उत्पादन ड्रेस्ड केनच्या स्वरूपात आहे.

2) बाब 26 मेस्टा: 1 गासडी = 180 कि.ग्रं.

3) कापसाचे उत्पादन "00" गाठीच्या स्वरूपात आहे. 1 गासडी = 170 कि.ग्रं.

4) उत्पादन अत्यल्प असल्यासे निरंक द्यावे.

आधार - कृषि आयुक्तालय, पुणे

तक्ता क्रमांक - 6.4

निवडक केंद्रातील पर्जन्य दिवसांची संख्या व एकूण पर्जन्य

जिल्हा - सातारा

संदर्भ वर्ष : 2005

(पर्जन्य - मि.मी.)

| अ. क्र. | तालुका/ केंद्र | सरासरी | | वर्ष 2004 मधील | | सरासरीच्या तुलनेत वर्षातील पर्जन्याची टक्केवारी |
|---------|----------------|-----------------------|---------|-------------------------|---------|---|
| | | पर्जन्य दिवस (संख्या) | पर्जन्य | पर्जन्य दिवसांची संख्या | पर्जन्य | |
| (1) | (2) | (3) | (4) | (5) | (6) | (8) |
| 1 | महाबळेश्वर | उना | 6209 | 110 | 6506.90 | 105 |
| 2 | वाई | उना | 774 | 58 | 1129.70 | 146 |
| 3 | खंडाळा | उना | 581 | 42 | 760.40 | 131 |
| 4 | फलटण | उना | 476 | 44 | 764.50 | 161 |
| 5 | माण | उना | 473 | 41 | 534.20 | 113 |
| 6 | खटाव | उना | 507 | 46 | 951.50 | 188 |
| 7 | कोरेगांव | उना | 737 | 51 | 987.51 | 134 |
| 8 | सातारा | उना | 1071 | 59 | 1092.70 | 102 |
| 9 | जावली | उना | 1734 | 65 | 1103.60 | 64 |
| 10 | पाटण | उना | 1836 | 69 | 1612.10 | 88 |
| 11 | कराड | उना | 656 | 43 | 777.90 | 119 |

आधार : कृषि आयुक्तालय महाराष्ट्र शासन पुणे

तक्ता क्रमांक - 6.5

विविध साधनांखालील ओलिताचे क्षेत्र

जिल्हा - सातारा

संदर्भ वर्ष : (1998-99)

(क्षेत्र - हेक्टर)

| अ. क्र. | तालुका | ओलिताखालील क्षेत्र | | ओलिता खालील निव्वळ क्षेत्र(3+4) | ओलिता खालील स्थूल क्षेत्र | एकूण लागवडी खालील स्थूल क्षेत्र | ओलिता खालील स्थूल क्षेत्राची लागवडीखालील स्थूल क्षेत्राशी टक्केवारी |
|---------|------------|--------------------|--------|---------------------------------|---------------------------|---------------------------------|---|
| | | पृष्ठभागीय | विहिरी | | | | |
| (1) | (2) | (3) | (4) | (5) | (6) | (7) | (8) |
| 1 | महाबळेश्वर | 281 | 857 | 1138 | 1422 | 5407 | 26.30 |
| 2 | वाई | 4100 | 13718 | 17818 | 22902 | 48900 | 46.76 |
| 3 | खंडाळा | 2861 | 8450 | 11311 | 19980 | 53275 | 37.50 |
| 4 | फलटण | 23499 | 29025 | 52524 | 57929 | 91487 | 63.32 |
| 5 | माण | 3841 | 3525 | 7366 | 12654 | 45287 | 27.94 |
| 6 | खटाव | 2833 | 11475 | 14308 | 22272 | 137286 | 16.22 |
| 7 | कोरेगांव | 3285 | 2242 | 5527 | 7580 | 66649 | 11.37 |
| 8 | सातारा | 5005 | 1995 | 7000 | 10000 | 78036 | 12.81 |
| 9 | जावली | 6454 | 5489 | 11943 | 13948 | 56871 | 24.53 |
| 10 | पाटण | 1967 | 12000 | 13967 | 14161 | 73140 | 19.36 |
| 11 | कराड | 4646 | 25236 | 29882 | 42935 | 89082 | 48.20 |
| एकूण | | 58772 | 114012 | 172784 | 225784 | 745500 | 30.29 |

आधार - कृषी आयुक्तालय, पुणे.

तक्ता क्रमांक - 6.6

निरनिराळ्या पिकाखालील ओलिताचे क्षेत्र

जिल्हा - सातारा

संदर्भ वर्ष : 1998-99

(क्षेत्र - हेक्टर)

| अ. क्र. | तालुका | तांदूळ | गहू | खरीप ज्वारी | रब्बी ज्वारी | एकूण ज्वारी | बाजरी |
|-------------|------------|--------|-------|----------------|-----------------|----------------|-------|
| (1) | (2) | (4) | (5) | (6) | (7) | (8) | (9) |
| 1 | महाबळेश्वर | 310 | 245 | 0 | 0 | 0 | 697 |
| 2 | वाई | 2673 | 1117 | 428 | 4198 | 4626 | 2311 |
| 3 | खंडाळा | 741 | 3000 | 0 | 9034 | 9034 | 0 |
| 4 | फलटण | 448 | 8038 | 162 | 23832 | 23994 | 6780 |
| 5 | माण | 88 | 1836 | 349 | 823 | 1172 | 5130 |
| 6 | खटाव | 270 | 1740 | 1659 | 10435 | 12094 | 2701 |
| 7 | कोरेगांव | 398 | 1073 | 0 | 2987 | 2987 | 0 |
| 8 | सातारा | 1647 | 1129 | 1171 | 1190 | 2361 | 14 |
| 9 | जावली | 3004 | 3836 | 131 | 1528 | 1659 | 0 |
| 10 | पाटण | 849 | 4000 | 0 | 4073 | 4073 | 0 |
| 11 | कराड | 5072 | 4986 | 0 | 0 | 0 | 51 |
| जिल्हा एकूण | | 15500 | 31000 | 3900 | 58100 | 62000 | 17684 |

तक्ता क्रमांक - 6.6

निरनिराळ्या पिकाखालील ओलिताचे क्षेत्र

जिल्हा - सातारा

संदर्भ वर्ष : 1998-99

(क्षेत्र - हेक्टर)

| अ. क्र. | तालुका | मका | नाचणी | इतर तृण धान्ये | एकूण तृण धान्ये | हरभरा | तूर |
|-------------|------------|------|-------|-------------------|--------------------|-------|------|
| (1) | (2) | (10) | (11) | (12) | (13) | (14) | (15) |
| 1 | महाबळेश्वर | 21 | 0 | 0 | 1273 | 0 | 0 |
| 2 | वाई | 301 | 0 | 0 | 11028 | 1589 | 15 |
| 3 | खंडाळा | 149 | 0 | 0 | 12924 | 150 | 0 |
| 4 | फलटण | 427 | 0 | 0 | 39687 | 710 | 25 |
| 5 | माण | 360 | 0 | 0 | 8586 | 121 | 630 |
| 6 | खटाव | 214 | 0 | 0 | 17019 | 435 | 130 |
| 7 | कोरेगांव | 0 | 0 | 0 | 4458 | 170 | 0 |
| 8 | सातारा | 215 | 0 | 0 | 5366 | 535 | 0 |
| 9 | जावली | 32 | 0 | 0 | 8531 | 50 | 0 |
| 10 | पाटण | 0 | 0 | 0 | 8922 | 197 | 0 |
| 11 | कराड | 581 | 0 | 0 | 10690 | 545 | 0 |
| जिल्हा एकूण | | 2300 | 0 | 0 | 128484 | 4500 | 800 |

तक्ता क्रमांक - 6.6

निरनिराळ्या पिकाखालील ओलिताचे क्षेत्र

जिल्हा - सातारा

संदर्भ वर्ष : 1998-99

(क्षेत्र - हेक्टर)

| अ. क्र. | तालुका | मुग | इतर कडधान्ये | एकूण कडधान्ये | एकूण अन्नधान्ये | ऊस | एकूण मसाल्याचे पदार्थ |
|-------------|------------|------|-----------------|------------------|--------------------|-------|-----------------------------|
| (1) | (2) | (16) | (17) | (18) | (19) | (20) | (21) |
| 1 | महाबळेश्वर | 0 | 0 | 0 | 1273 | 0 | 86 |
| 2 | वाई | 35 | 250 | 1889 | 12917 | 4010 | 978 |
| 3 | खंडाळा | 250 | 0 | 400 | 13324 | 2626 | 522 |
| 4 | फलटण | 16 | 0 | 751 | 40438 | 8215 | 86 |
| 5 | माण | 139 | 47 | 937 | 9523 | 356 | 188 |
| 6 | खटाव | 260 | 299 | 1124 | 18143 | 701 | 91 |
| 7 | कोरेगांव | 0 | 0 | 170 | 4628 | 1917 | 219 |
| 8 | सातारा | 0 | 0 | 535 | 5901 | 2145 | 546 |
| 9 | जावली | 0 | 0 | 50 | 8581 | 3171 | 346 |
| 10 | पाटण | 0 | 104 | 301 | 9223 | 3131 | 243 |
| 11 | कराड | 0 | 0 | 543 | 11233 | 25828 | 495 |
| जिल्हा एकूण | | 700 | 700 | 6700 | 135184 | 52100 | 3800 |

तक्ता क्रमांक - 6.6

निरनिराळ्या पिकाखालील ओलिताचे क्षेत्र

जिल्हा - सातारा

संदर्भ वर्ष : 1998-99

(क्षेत्र - हेक्टर)

| अ. क्र. | तालुका | एकूण फळे | एकूण भाजीपाला | संकीर्ण खाद्यपिके | एकूण खाद्यपिके | कापूस | इतर तंतू पिके |
|-------------|------------|----------|---------------|-------------------|----------------|-------|---------------|
| (1) | (2) | (22) | (23) | (24) | (25) | (26) | (27) |
| 1 | महाबळेश्वर | 26 | 12 | 0 | 1397 | 0 | 0 |
| 2 | वाई | 1052 | 2212 | 0 | 21169 | 32 | 0 |
| 3 | खंडाळा | 101 | 1761 | 0 | 18334 | 6 | 0 |
| 4 | फलटण | 1249 | 5646 | 0 | 55634 | 502 | 0 |
| 5 | माण | 210 | 337 | 0 | 10614 | 540 | 0 |
| 6 | खटाव | 756 | 1372 | 0 | 21063 | 420 | 0 |
| 7 | कोरेगांव | 99 | 145 | 0 | 7008 | 0 | 0 |
| 8 | सातारा | 137 | 672 | 0 | 9401 | 0 | 0 |
| 9 | जावली | 634 | 710 | 0 | 13442 | 0 | 0 |
| 10 | पाटण | 342 | 809 | 0 | 13748 | 0 | 0 |
| 11 | कराड | 1394 | 3324 | 0 | 42274 | 0 | 0 |
| जिल्हा एकूण | | 6000 | 17000 | 0 | 214084 | 1500 | 0 |

तक्ता क्रमांक - 6.6

निरनिराळ्या पिकाखालील ओलिताचे क्षेत्र

जिल्हा - सातारा

संदर्भ वर्ष : 1998-99

(क्षेत्र - हेक्टर)

| अ. क्र. | तालुका | एकूण तंतू पिके | भुईमूग | जवस/ सूर्यफूल | सोयाबीन | इतर गळिताची पिके | एकूण गळिताची पिके |
|-------------|------------|-------------------|--------|------------------|---------|------------------------|-------------------------|
| (1) | (2) | (28) | (29) | (30) | (31) | (32) | (33) |
| 1 | महाबळेश्वर | 0 | 0 | 0 | 0 | 0 | 0 |
| 2 | वाई | 32 | 582 | 0 | 0 | 8 | 590 |
| 3 | खंडाळा | 6 | 1613 | 0 | 8 | 12 | 1633 |
| 4 | फलटण | 502 | 759 | 555 | 54 | 50 | 1418 |
| 5 | साण | 540 | 656 | 324 | 33 | 10 | 1023 |
| 6 | खटाव | 420 | 662 | 121 | 0 | 0 | 783 |
| 7 | कोरेगांव | 0 | 309 | 0 | 0 | 0 | 309 |
| 8 | सातारा | 0 | 0 | 0 | 0 | 7 | 7 |
| 9 | जावली | 0 | 501 | 0 | 5 | 0 | 506 |
| 10 | पाटण | 0 | 0 | 0 | 0 | 413 | 413 |
| 11 | कराड | 0 | 418 | 0 | 0 | 0 | 418 |
| जिल्हा एकूण | | 1500 | 5500 | 1000 | 100 | 500 | 7100 |

तक्ता क्रमांक - 6.6

निरनिराळ्या पिकाखालील ओलिताचे क्षेत्र

जिल्हा - सातारा

संदर्भ वर्ष : 1998-99

(क्षेत्र - हेक्टर)

| अ. क्र. | तालुका | तंबाखू | इतर औषधी व मादक पदार्थ | एकूण औषधी व मादक | चा-याची पिके | संकीर्ण अखाद्य पिके | एकूण अखाद्य पिके | ओलिता-खालील एकूण क्षेत्र |
|-------------|------------|--------|------------------------|------------------|--------------|---------------------|------------------|--------------------------|
| (1) | (2) | (34) | (35) | (36) | (37) | (38) | (39) | (40) |
| 1 | महाबळेश्वर | 0 | 0 | 0 | 25 | 0 | 25 | 1422 |
| 2 | वाई | 0 | 0 | 0 | 1111 | 0 | 1733 | 22902 |
| 3 | खंडाळा | 0 | 7 | 7 | 0 | 0 | 1646 | 19980 |
| 4 | फलटण | 0 | 0 | 0 | 375 | 0 | 2295 | 57929 |
| 5 | माण | 0 | 0 | 0 | 477 | 0 | 2040 | 12654 |
| 6 | खटाव | 0 | 6 | 6 | 0 | 0 | 1209 | 22272 |
| 7 | कोरेगांव | 0 | 83 | 83 | 180 | 0 | 572 | 7580 |
| 8 | सातारा | 0 | 0 | 0 | 592 | 0 | 599 | 10000 |
| 9 | जावली | 0 | 0 | 0 | 0 | 0 | 506 | 13948 |
| 10 | पाटण | 0 | 0 | 0 | 0 | 0 | 413 | 14161 |
| 11 | कराड | 0 | 4 | 4 | 240 | 0 | 662 | 42936 |
| जिल्हा एकूण | | 0 | 100 | 100 | 3000 | 0 | 11700 | 225784 |

आधार- 1) कृषि आयुक्तालय,पुणे

तक्ता क्रमांक - 6.7

सिंचन विहिरी

जिल्हा - सातारा

संदर्भ वर्ष : 2004-05

| अ. क्र. | तालुका | सिंचन विहिरीची एकूण संख्या | वापरात असलेल्या विहिरींवर बसविलेले | | वापरात नसलेल्या सिंचन विहिरीची संख्या |
|-------------|------------|----------------------------|------------------------------------|----------------------|---------------------------------------|
| | | | डिझेल पंप (संख्या) | विद्युत पंप (संख्या) | |
| (1) | (2) | (3) | (4) | (5) | (6) |
| 1 | महाबळेश्वर | 227 | 28 | 149 | 18 |
| 2 | वाई | 5190 | 31 | 125 | 0 |
| 3 | खंडाळा | 2435 | 346 | 551 | 53 |
| 4 | फलटण | 10480 | 4110 | 7975 | 1494 |
| 5 | माण | 4500 | 265 | 1850 | 850 |
| 6 | खटाव | 6507 | 346 | 6873 | 1196 |
| 7 | कोरेगांव | 6512 | 1109 | 2161 | 398 |
| 8 | सातारा | 2853 | 291 | 346 | 0 |
| 9 | जावली | 565 | 243 | 273 | 0 |
| 10 | पाटण | 1396 | 70 | 669 | 0 |
| 11 | कराड | 5510 | 1235 | 405 | 153 |
| जिल्हा एकूण | | 46175 | 8074 | 21377 | 4162 |

आधार - कृषि आधुनिकीकरण

तक्ता क्रमांक - 6.8

कूपनलिका, हातपंप व विद्युत् पंप
कूपनलिका, हातपंप व विद्युत् पंप

| अ. क्र. | तालुका | 2004-05 वर्षातील | | | मार्च 2005 अखेर | |
|-------------|------------|---------------------------|------------------------------|-----------------------------------|---------------------------------|--------------------------------------|
| | | यशस्वी कूपनलिकांची संख्या | बसविलेल्या हातपंपांची संख्या | बसविलेल्या विद्युत्पंपांची संख्या | चालू असलेल्या हातपंपांची संख्या | चालू असलेल्या विद्युत्पंपांची संख्या |
| (1) | (2) | (3) | (4) | (5) | (6) | (7) |
| 1 | महाबळेश्वर | 4 | 1 | 1 | 604 | 74 |
| 2 | वाई | 18 | 11 | 0 | 393 | 27 |
| 3 | खंडाळा | 2 | 2 | 0 | 49 | 19 |
| 4 | फलटण | 23 | 18 | 0 | 291 | 22 |
| 5 | माण | 2 | 2 | 0 | 281 | 26 |
| 6 | खटाव | 28 | 27 | 0 | 913 | 32 |
| 7 | कोरेगांव | 31 | 27 | 1 | 1334 | 75 |
| 8 | सातारा | 47 | 31 | 1 | 1290 | 106 |
| 9 | जावली | 30 | 28 | 0 | 338 | 38 |
| 10 | पाटण | 46 | 42 | 2 | 1040 | 146 |
| 11 | कराड | 33 | 29 | 1 | 554 | 39 |
| जिल्हा एकूण | | 264 | 218 | 6 | 7087 | 604 |

आधार - उपअभियंता, यांत्रिकी उपविभाग जि.प. सातारा

तक्ता क्रमांक - 6.9
लघुपाटबंधा-यांची कामे

जिल्हा - सातारा

संदर्भ वर्ष 2004-05

| अ.क्र. | बाब/ तालुका | महाबळेश्वर | वाई | खंडाळा | फलटण | माण | खटाव | |
|--------|---|--------------|------|--------|------|------|-------|------|
| (1) | (2) | (3) | (4) | (5) | (6) | (7) | (8) | |
| 1 | संदर्भ वर्षात पूर्ण झालेल्या कामांची संख्या | जिल्हा परिषद | 0 | 1 | 1 | 9 | 2 | 0 |
| | | राज्य | 0 | 1 | 0 | 4 | 3 | 1 |
| | | सहकारी | 0 | 0 | 0 | 0 | 0 | 0 |
| | | एकूण | 0 | 2 | 1 | 13 | 5 | 1 |
| 2 | मार्च 2005 अखेर पूर्ण कामांची संख्या | जिल्हा परिषद | 94 | 202 | 193 | 270 | 452 | 488 |
| | | राज्य | 0 | 0 | 3 | 10 | 7 | 10 |
| | | सहकारी | 0 | 68 | 37 | 65 | 15 | 40 |
| | | एकूण | 94 | 270 | 233 | 345 | 474 | 538 |
| 3 | मार्च 2005 अखेर वापरात असलेल्या कामांची संख्या | जिल्हा परिषद | 94 | 202 | 193 | 270 | 452 | 488 |
| | | राज्य | 0 | 0 | 3 | 10 | 7 | 10 |
| | | सहकारी | 0 | 68 | 37 | 65 | 15 | 40 |
| | | एकूण | 94 | 270 | 233 | 345 | 474 | 538 |
| 4 | वापरात असलेल्या कामाचे लाभक्षेत्र (हेक्टर) | जिल्हा परिषद | 1508 | 3795 | 3746 | 5767 | 12414 | 8363 |
| | | राज्य | 0 | 0 | 191 | 245 | 83 | 0 |
| | | सहकारी | 0 | 3897 | 1223 | 3040 | 350 | 975 |
| | | एकूण | 1508 | 7692 | 5160 | 9052 | 12847 | 9338 |
| 5 | वापरात असलेल्या कामांखालील निव्वळ ओलित क्षेत्र (हेक्टर) | जिल्हा परिषद | | | | | | |
| | | राज्य | | | | | | |
| | | सहकारी | | | | | | |
| | | एकूण | 0 | 0 | 0 | 0 | 0 | 0 |

तक्ता क्रमांक - 6.9
लघुपाटबंधा-यांची कामे

जिल्हा - सातारा

संदर्भ वर्ष 2004-05

| अ.क्र. | बाब/ तालुका | कोरेगांव | सातारा | जावली | पाटण | कराड | एकूण जिल्हा | |
|--------|---|--------------|--------|-------|------|-------|-------------|--------|
| (1) | (2) | (9) | (10) | (11) | (12) | (13) | (18) | |
| 1 | संदर्भ वर्षात पूर्ण झालेल्या कामांची संख्या | जिल्हा परिषद | 1 | 3 | 0 | 0 | 3 | 20 |
| | | राज्य | 1 | 2 | 0 | 2 | 0 | 14 |
| | | सहकारी | 0 | 0 | 0 | 0 | 0 | 0 |
| | | एकूण | 2 | 5 | 0 | 2 | 3 | 34 |
| 2 | मार्च 2005 अखेर पूर्ण कामांची संख्या | जिल्हा परिषद | 334 | 150 | 184 | 133 | 205 | 2705 |
| | | राज्य | 5 | 2 | 0 | 11 | 2 | 50 |
| | | सहकारी | 70 | 94 | 24 | 86 | 62 | 561 |
| | | एकूण | 409 | 246 | 208 | 230 | 269 | 3316 |
| 3 | मार्च 2005 अखेर वापरात असलेल्या कामांची संख्या | जिल्हा परिषद | 334 | 150 | 184 | 133 | 205 | 2705 |
| | | राज्य | 5 | 2 | 0 | 11 | 2 | 50 |
| | | सहकारी | 70 | 94 | 24 | 86 | 62 | 561 |
| | | एकूण | 409 | 246 | 208 | 230 | 269 | 3316 |
| 4 | वापरात असलेल्या कामाचे लामक्षेत्र (हेक्टर) | जिल्हा परिषद | 5864 | 2723 | 2634 | 3046 | 4109 | 53969 |
| | | राज्य | 281 | 848 | 0 | 255 | 302 | 2205 |
| | | सहकारी | 3513 | 7233 | 1711 | 9792 | 35957 | 67691 |
| | | एकूण | 9658 | 10804 | 4345 | 13093 | 40368 | 123865 |
| 5 | वापरात असलेल्या कामांखालील निव्वळ ओलित क्षेत्र (हेक्टर) | जिल्हा परिषद | | | | | | 0 |
| | | राज्य | | | | | | 0 |
| | | सहकारी | | | | | | 0 |
| | | एकूण | 0 | 0 | 0 | 0 | 0 | 0 |

टिप : वरील माहितीमध्ये लपा राज्यस्तर व सहकारी यांची माहिती पूर्णमुद्रित केली आहे.

आधार : लपा (राज्यस्तर), लपा (जिल्हा परिषद)

तक्ता क्रमांक - 6.10
मोठे व मध्यम पाटबंधारे प्रकल्प

जिल्हा - सातारा

संदर्भ वर्ष : 2004-05

| अ. क्र. | बाब | मोठे प्रकल्प | | | | | |
|---------|--|------------------|------------|------------|--------|------|----|
| | | धोम धरण | कण्हेर धरण | आरफळ कालवा | | | |
| (1) | (2) | (3) | (4) | (5) | 6 | 7 | |
| 1 | प्रकल्प ज्या तालुक्यात आहे त्या तालुक्याचे नाव | ता.वाई | ता.सातारा | ता.कोरेगाव | हेळगाव | मसूर | |
| 2 | अ) काम पूर्ण झाल्याचे वर्ष | 1977 | 1988 | 2006 | 2006 | 2006 | |
| | ब) अपूर्ण असल्यास काम पूर्ण होण्याचे अपेक्षित वर्ष | -- | -- | -- | -- | -- | |
| | क) प्रकल्पाचा अंदाजे खर्च रु. लाखात | रु.64805.18 लक्ष | | | 3306 | 3966 | |
| | धरणा | | | | | | |
| 3 | धरणाची उंची (मी) | | | | | | |
| | अ) मंजूर झालेली | 50.00 | 50.34 | -- | -- | -- | |
| | ब) पूर्ण झालेली | 50.00 | 50.34 | -- | -- | -- | |
| 4 | कालवा | उजवा/डावा | उजवा/डावा | उजवा/डावा | | | |
| | अ) मंजूर झालेली लांबी (किमी) (उजवा/डावा) | 172 | 79 | 205 | -- | -- | |
| | ब) पूर्ण झालेली लांबी (किमी) (उजवा/डावा) | 172 | 79 | 102 | -- | -- | |
| 5 | कमाल क्षमता (द.ल.घ.मी.) | 382.27 | 286.00 | -- | -- | -- | |
| 6 | 31.03.2005 रोजी प्रत्यक्ष साठा (द.ल.घ.मी.) | 236.03 | 159.83 | -- | -- | -- | |
| 7 | एकूण लाभक्षेत्र (हेक्टर) | 43847 | 12745 | 21579 | 3606 | 3400 | |
| 8 | लाभक्षेत्राखालील लागवडी लायक क्षेत्र (हेक्टर) | 36218 | 11078 | 15672 | 3125 | 2888 | |
| 9 | प्रकल्प पूर्ण झाल्यावर ओलिताखाली येणारे क्षेत्र (हेक्टर) | 32925 | 10070 | 14247 | 2500 | 2600 | |
| 10 | 2004-05 मधील ओलिताखाली असलेले क्षेत्र (हेक्टर) | बारमाही | 1435 | 1891 | 2734 | -- | -- |
| | | हगामी | 30937 | 16732 | 7814 | -- | -- |

तक्ता क्रमांक - 6.10
मोठे व मध्यम पाटबंधारे प्रकल्प

जिल्हा - सातारा

सदस्य वर्ष : 2004-05

| अ. क्र. | बाब | मोठे प्रकल्प | | | मध्यम प्रकल्प | | |
|---------|--|-----------------------|------------------|---------------------|----------------|-------------------------|---------------------|
| | | वीर धरण | टेंभू उपसा | नेर तलाव | राणद तलाव | तारळी बंधारा | उरमोडी बंधारा |
| (1) | (2) | 8 | 9 | 10 | 11 | 12 | 13 |
| 1 | प्रकल्प ज्या तालुक्यात आहे त्या तालुक्याचे नाव | नीरा नदी ता.खंडाळा | टेंभू ता.कराड | येराळा ता.खट्याव | राणद ता.माण | तारळी नदी ता.पाटण | उरमोडी ता.सातारा |
| 2 | अ) काम पूर्ण झाल्याचे वर्ष | 1965 | 2006 | 1889 | 1958 | 1964 | 1964 |
| | ब) अपूर्ण असल्यास काम पूर्ण होण्याचे अपेक्षित वर्ष | -- | -- | -- | -- | -- | -- |
| | क) प्रकल्पाचा अंदाज खर्च रु. लाखात | 541 | 1416.59 | 8.25 | 30.18 | 13.95 | 17.16 |
| 3 | धरणाची उंची (मी) | | | | | | |
| | अ) मंजूर झालेली | 34.55 | -- | 22.55 | 19.32 | 4.27 | 4.27 |
| | ब) पूर्ण झालेली | 34.55 | -- | 22.55 | 19.32 | 4.27 | 4.27 |
| 4 | कालवा | | | | | | |
| | अ) मंजूर झालेली लांबी (किमी) (उजवा/डावा) | 76.80 | 409 | 38.80 | 27.50 | 22.00 | 24.00 |
| | ब) पूर्ण झालेली लांबी (किमी) (उजवा/डावा) | 76.80 | 33 | 38.80 | 27.50 | 22.00 | 24.00 |
| 5 | कमाल क्षमता (द.ल.घ.मी.) | 278.53 | -- | 9.13 | 7.12 | -- | -- |
| 6 | 31.03.2005 रोजी प्रत्यक्ष साठा (द.ल.घ.मी.) | 79.56 | -- | 0.98 | 1.96 | -- | -- |
| 7 | एकूण लाभक्षेत्र (हेक्टर) | 33788 | 1150 | 4548 | 4358 | 4858 | 1822 |
| 8 | लाभक्षेत्राखालील लागवडी लायक क्षेत्र (हेक्टर) | 26987 | 860 | 4324 | 1003 | 1862 | 1417 |
| 9 | प्रकल्प पूर्ण झाल्यावर ऑलिताखाली येणारे क्षेत्र (हेक्टर) | 17989 | 600 | 2636 | 1093 | 1862 | 1417 |
| 10 | 2004-05 मधील ऑलिताखाली असलेले क्षेत्र (हेक्टर) | बारमाही हंगामी | 2340 24447 | -- -- | -- 278 | -- -- | -- -- |

तक्ता क्रमांक - 6.10

मोठे व मध्यम पाटबंधारे प्रकल्प

जिल्हा - सातारा

संदर्भ वर्ष : 2004-05

| अ. क्र. | बाब | | | | | | |
|---------|--|---------------|---------------|----------------|----------------|----------------|---------------|
| | | म्हसवड तलाव | कृष्णा कालवा | येराळवाडी धरण | येवती म्हासोली | मोरणा प्रकल्प | आंधळी प्रकल्प |
| (1) | (2) | 14 | 15 | 16 | 17 | 18 | 19 |
| 1 | प्रकल्प ज्या तालुक्यात आहे त्या तालुक्याचे नाव | म्हसवड ता.माण | खोडशी ता.कराड | बनपुरी ता.खटाव | येवती ता.कराड | अंबेघर ता.पाटण | बोडके ता.माण |
| 2 | अ) काम पूर्ण झाल्याचे वर्ष | 1901 | 1985 | 1998 | 1988 | -- | 2005 |
| | ब) अपूर्ण असल्यास काम पूर्ण होण्याचे अपेक्षित वर्ष | -- | -- | -- | -- | 2009 | -- |
| | क) प्रकल्पाचा अंदाजे खर्च रु. लाखात | 21.28 | 1091 | 509 | 782 | 11803 | 17.97 |
| | धरण | | | | | | |
| 3 | धरणाची उंची (मी.) | | | | | | |
| | अ) मंजूर झालेली | 24.00 | -- | 19.80 | 36.00 | 46.02 | 18.60 |
| | ब) पूर्ण झालेली | 24.00 | -- | 19.80 | 36.00 | 46.02 | 18.60 |
| 4 | कालवा | | | | | | |
| | अ) मंजूर झालेली लांबी (किमी) (उजवा/डावा) | 40.00 | 8 | 31/18 | 13 | 32/16 | 12/5 |
| | ब) पूर्ण झालेली लांबी (कि.मी) (उजवा/डावा) | 40.00 | 72.50 | 31/18 | 13 | -- | 12/5 |
| 5 | कमाल क्षमता (द.ल.घ.मी.) | 47.91 | -- | 32.79 | 7.13 | 37.59 | 9.27 |
| 6 | 31.03.2005 रोजी प्रत्यक्ष सांझ (द.ल.घ.मी.) | 243.62 | -- | 6.13 | 1.42 | 7.29 | 2.50 |
| 7 | एकूण लाभक्षेत्र (हेक्टर) | 17922 | 9621 | 5680 | 2145 | 5286 | 2203 |
| 8 | लाभक्षेत्राखालील लागवडी लायक क्षेत्र (हेक्टर) | 14338 | 9621 | 2651 | 2145 | 4229 | 1873 |
| 9 | प्रकल्प पूर्ण झाल्यावर ओलिताखाली येणारे क्षेत्र (हेक्टर) | 4049 | 9621 | 2651 | 1927 | 3806 | 1498 |
| 10 | 2004-05 मधील ओलिताखाली असलेले क्षेत्र (हेक्टर) | बारमाही | -- | 1400 | -- | 24 | -- |
| | | हंगामी | 6112 | 2252 | 1446 | -- | 100 |

तक्ता क्रमांक - 6.10
मोठे व मध्यम पाटबंधारे प्रकल्प

जिल्हा - सातारा

संदर्भ वर्ष : 2004-05

| अ. क्र. | बाब | | | | |
|------------|--|-----------------|-------------------|--------------------|--------------------|
| | | उरमोडी प्रकल्प | उतरमांड प्रकल्प | तारळी प्रकल्प | निरा देवधर प्रकल्प |
| (1) | (2) | 20 | 21 | 22 | 23 |
| 1 | प्रकल्प ज्या तालुक्यात आहे त्या तालुक्याचे नाव | परळी ता. सातारा | मानेवाडी ता. पाटण | डांगिष्टे ता. पाटण | देवधर ता. भोर |
| 2 | अ) काम पूर्ण झाल्याचे वर्ष | -- | -- | -- | -- |
| | ब) अपूर्ण असल्यास काम पूर्ण होण्याने अपेक्षित वर्ष | 2009 | 2009 | 2009 | 2008 |
| | क) प्रकल्पाचा अंदाजे खर्च रु. लाखात | 86778 | 10237 | 63593 | 91091 |
| धरण | | | | | |
| 3 | धरणाची उंची (मी) | | | | |
| | अ) मजूर झालेली | 50.10 | 44.64 | 73.48 | 58.53 |
| | ब) पूर्ण झालेली | 32.10 | 41.65 | 45.00 | 58.00 |
| 4 | कालवा | | | | |
| | अ) मजूर झालेली लांबी (किमी) (उजवा/डावा) | 234.1 | -- | 44.56 | 364.00 |
| | ब) पूर्ण झालेली लांबी (किमी) (उजवा/डावा) | 226.49 | -- | -- | -- |
| 5 | कमाल क्षमता (द.ल.घ.मी.) | 282.14 | 25.65 | 165.71 | 337.39 |
| 6 | 31.03.2005 रोजी प्रत्यक्ष साठा (द.ल.घ.मी.) | 10.44 | 3.07 | 0.06 | 133.64 |
| 7 | एकूण लाभक्षेत्र (हेक्टर) | 51734 | 6667 | 23301 | 90096 |
| 8 | लाभक्षेत्राखालील लागवडी लायक क्षेत्र (हेक्टर) | 37000 | 6000 | 18131 | 62706 |
| 9 | प्रकल्प पूर्ण झाल्यावर ऑलिताखाली येणारे क्षेत्र (हेक्टर) | 27750 | 4800 | 14276 | 43050 |
| 10 | 2004-05 मधील ऑलिताखाली असलेले क्षेत्र (हेक्टर) | बागमाही | -- | -- | -- |
| | | हंगामी | -- | 500 | -- |

तक्ता क्रमांक - ६.१०
मोठे व मध्यम पाटबंधारे प्रकल्प

जिल्हा - सातारा

संदर्भ वर्ष : २००४-०५

| अ. क्र. | बाब | | | | | |
|---------|--|-----------------|--------------|------------------|------------------|--------------------|
| | | हातेघर प्रकल्प | महु प्रकल्प | नागेवाडी प्रकल्प | वांग प्रकल्प | धोम बलकवडी प्रकल्प |
| (१) | (२) | २४ | २५ | २६ | २७ | २८ |
| १ | प्रकल्प ज्या तालुक्यात आहे त्या तालुक्याचे नाव | हातेघर ता.जावली | महु ता.जावली | नागेवाडी ता.वाई | मराठवाडी ता.पाटण | बलकवडी ता.वाई |
| २ | अ) काम पूर्ण झाल्याचे वर्ष | -- | -- | -- | -- | -- |
| | ब) अपूर्ण असल्यास काम पूर्ण होण्याचे अपेक्षित वर्ष | २००७ | २००७ | २००९ | २००९ | २००८ |
| | क) प्रकल्पाचा अंदाजे खर्च रु. लाखात | २६४९९.०० | | ५१९५.०० | २२७९७.०४ | ४७५२९ |
| घरणा | | | | | | |
| ३ | धरणाची उंची (मी) | | | | | |
| | अ) मंजूर झालेली | ३८.५५ | ५४.३५ | ४०.०२ | ५०.६३ | ६५.१० |
| | ब) पूर्ण झालेली | ३४.८५ | ३९.६५ | ४०.०२ | ४०.०० माती | ६५.१० |
| ४ | कालवा | | | | | |
| | अ) मंजूर झालेली लांबी (किमी) (उजवा/डावा) | ३२.०० | २३.०० | १४.००/ ४.५० | -- | १९३.५० |
| | ब) पूर्ण झालेली लांबी (किमी) (उजवा/डावा) | -- | -- | -- | -- | ५४.०० |
| ५ | कमाल क्षमता (द.ल.घ.मी.) | ७.६० | ३२.०३ | ६.४७ | ७७.२९ | ११५.५४ |
| ६ | ३१.०३.२००५ रोजी प्रत्यक्ष साठ (द.ल.घ.मी.) | ०.०० | ०.०० | ६.४७ | ०.०० | २४.६१ |
| ७ | एकूण लाभक्षेत्र (हेक्टर) | ६९५५ | | २६३५ | ८६११ | ४८४५० |
| ८ | लाभक्षेत्राखालील लागवडी लायक क्षेत्र (हेक्टर) | ५९८० | | २१०० | ६८८९ | २८१०० |
| ९ | प्रकल्प पूर्ण झाल्यावर ऑलिताखाली येणारे क्षेत्र (हेक्टर) | ५३०० | | १५६० | ६२०० | १८१०० |
| १० | २००४-०५ मधील ऑलिताखाली असलेले क्षेत्र (हेक्टर) | घ.रमाही | -- | -- | -- | -- |
| | | र.गामी | -- | -- | -- | १०० |

आधार अ. अभियंता, पाटबंधारे मंडळ सातारा, सांगली धोम

तक्ता क्रमांक - 6.11

वहिती धारणेचा प्रकार आणि क्षेत्रफळ गटानुसार वर्गीकरण

जिल्हा - सातारा

संदर्भ वर्ष - 1998

| अ. क्र. | बाब | | क्षेत्रफळ गट हेक्टर (आकार वर्ग) | | | | | | | |
|---------|-------------------------------|------------|---------------------------------|------------|------------|------------|-------------|--------------|-------------|--------|
| | | | 0.0 ते 0.5 | 0.5 ते 1.0 | 1.0 ते 2.0 | 2.0 ते 5.0 | 5.0 ते 10.0 | 10.0 ते 20.0 | 20.0 व अधिक | एकूण |
| 2 | (2) | | (3) | (4) | (5) | (6) | (7) | (8) | (9) | (10) |
| 1 | वैयक्तिक धारण | संख्या | 210365 | 126129 | 136761 | 89963 | 17677 | 3302 | 588 | 584785 |
| | | क्षेत्रफळ | 4776 | 92132 | 196763 | 269207 | 118153 | 43920 | 32665 | 757616 |
| 2 | संयुक्त धारण | संख्या | 1473 | 975 | 1130 | 960 | 207 | 49 | 11 | 4805 |
| | | क्षेत्रफळ | 362 | 722 | 1640 | 2940 | 1365 | 649 | 704 | 8382 |
| 3 | संस्था धारण | संख्या | 189 | 52 | 43 | 42 | 19 | 28 | 50 | 423 |
| | | क्षेत्रफळ | 31 | 37 | 62 | 141 | 130 | 404 | 4677 | 5482 |
| 4 | एकूण धारण | संख्या | 212027 | 127156 | 137934 | 90965 | 17903 | 3379 | 649 | 590013 |
| | | क्षेत्रफळ | 5169 | 92891 | 198465 | 272288 | 119648 | 44973 | 38046 | 771480 |
| 5 | पूर्णपणे ओलिताखालील | संख्या | 35102 | 21712 | 18901 | 7177 | 767 | 71 | 19 | 83749 |
| | | क्षेत्रफळ | 8549 | 14562 | 24116 | 16055 | 2912 | 626 | 1995 | 68816 |
| 6 | पूर्णपणे जिराईत धारण | संख्या | 156051 | 76429 | 73837 | 48923 | 8830 | 1690 | 366 | 366126 |
| | | क्षेत्रफळ | 30646 | 51608 | 95814 | 127054 | 46709 | 16226 | 11018 | 379075 |
| 7 | अंशतः ओलिताखालील धारण क्षेत्र | संख्या | 16695 | 28606 | 44773 | 34642 | 8310 | 1591 | 265 | 134882 |
| | | क्षेत्रफळ | 5116 | 20964 | 60064 | 93793 | 47347 | 17212 | 7848 | 251444 |
| | | ओलिताखालील | 2665 | 9579 | 25790 | 33247 | 11559 | 3548 | 2246 | 88634 |
| 8 | एकूण पिकाखालील क्षेत्र | ओलिताखालील | | | | | | | | 0.0 |
| | | जिराईत | | | | | | | | 0.0 |
| | | एकूण | 0.0 | 0.0 | 0.0 | 0.0 | 0.0 | 0.0 | 0.0 | 0.0 |

आधार - कृषि गणना - 1997

तक्ता क्रमांक - 6.12

कृषि अवजारे

जिल्हा - सातारा

संदर्भ वर्ष : 1997

(परिमाण - संख्या)

| अ. क्र. | तालुका | नांगरांची संख्या | | बैल गाड्यांची संख्या | उसाचे चरक | | ओलितासाठी | | ट्रॅक्टर संख्या |
|-------------|------------|------------------|--------|----------------------|-----------------|--------------------|--------------------|--------------|-----------------|
| | | लाकडी | लोखंडी | | शक्तीवर चालणारे | बैल मदतीने चालणारे | तेलावर चालणारे पंप | विद्युत् पंप | |
| (1) | (2) | (3) | (4) | (5) | (6) | (7) | (8) | (9) | (10) |
| 1 | महाबळेश्वर | 872 | 77 | 27 | 0 | 0 | 64 | 217 | 16 |
| 2 | वाई | 0 | 0 | 1068 | 0 | 0 | 0 | 1061 | 690 |
| 3 | खंडाळा | 287 | 285 | 1183 | 15 | 0 | 101 | 1009 | 334 |
| 4 | फलटण | 232 | 1047 | 907 | 32 | 6 | 203 | 11792 | 531 |
| 5 | माण | 480 | 970 | 5978 | 11 | 6 | 1303 | 4059 | 208 |
| 6 | खटाव | 1131 | 4991 | 4690 | 7 | 0 | 2377 | 10420 | 578 |
| 7 | कोरेगांव | 1643 | 3071 | 3745 | 13 | 9 | 1042 | 4123 | 750 |
| 8 | सातारा | 1825 | 3258 | 3693 | 2 | 29 | 708 | 1884 | 784 |
| 9 | जावली | 3802 | 1052 | 913 | 0 | 19 | 347 | 458 | 119 |
| 10 | पाटण | 8507 | 2690 | 2084 | 85 | 0 | 257 | 569 | 1127 |
| 11 | कराड | 2326 | 1300 | 5059 | 206 | 32 | 753 | 4131 | 1103 |
| जिल्हा एकूण | | 21105 | 18741 | 29347 | 371 | 101 | 7155 | 39723 | 6240 |

आधार - कृषी गणना 1997

तक्ता क्रमांक - 6.13

पशुधन

जिल्हा - सातारा

संदर्भ वर्ष : 1997

| अ. क्र. | तालुका | विदेशी /संकरित गाई व बैल | | | | |
|-------------|------------|--------------------------------------|---|---------------------------------------|---|----------------|
| | | अडीच वर्षावरील बैल | | | | |
| | | केवळ पैदाशी- करिता ठेवलेले बळू | पैदाशी व कामा- करिता उपयोगात आणलेले | केवळ कामा- करिता उपयोगात आणलेले | पैदाशीसाठी अथवा कामासाठी उपयोगात न आणलेले | एकूण 3 ते 6 |
| (1) | (2) | (3) | (4) | (5) | (6) | (7) |
| 1 | महाबळेश्वर | 3 | 3 | 33 | 0 | 39 |
| 2 | वाई | 62 | 210 | 739 | 49 | 1060 |
| 3 | खंडाळा | 6 | 21 | 410 | 17 | 454 |
| 4 | फलटण | 355 | 384 | 1960 | 92 | 2791 |
| 5 | माण | 11 | 45 | 235 | 12 | 303 |
| 6 | खटाव | 41 | 63 | 158 | 9 | 271 |
| 7 | कोरेगांव | 36 | 85 | 590 | 31 | 742 |
| 8 | सातारा | 105 | 98 | 769 | 114 | 1086 |
| 9 | जावली | 4 | 12 | 84 | 2 | 102 |
| 10 | पाटण | 11 | 19 | 513 | 7 | 550 |
| 11 | कराड | 73 | 150 | 1038 | 135 | 1396 |
| जिल्हा एकूण | | 707 | 1090 | 6529 | 468 | 8794 |

तक्ता क्रमांक - 6.13

पशुधन

जिल्हा - सातारा

संदर्भ वर्ष : 1997

| अ. क्र. | तालुका | विदेशी /संकरित गाई व बैल | | | | | |
|-------------|------------|--------------------------|---------------------------------|------|---------------|---|------------------------------|
| | | अडीच वर्षावरील गाई | | | | विदेशी संकरित अडीच वर्षा पर्यंतची वामरे | एकूण विदेशी संकरित गाई व बैल |
| | | दुभत्या | एकदाही न व्यायलेल्या व आटलेल्या | इतर | एकूण (8+9+10) | | |
| (1) | (2) | (8) | (9) | (10) | (11) | (12) | (13) |
| 1 | महाबळेश्वर | 676 | 741 | 0 | 1417 | 891 | 2347 |
| 2 | वाई | 5149 | 2657 | 91 | 7897 | 5361 | 14318 |
| 3 | खंडाळा | 3790 | 2350 | 39 | 6179 | 4283 | 10916 |
| 4 | फलटण | 13273 | 8215 | 391 | 21879 | 19734 | 44404 |
| 5 | माण | 2817 | 1441 | 43 | 4301 | 3500 | 8104 |
| 6 | खटाव | 2469 | 1539 | 43 | 4051 | 2568 | 6890 |
| 7 | कोरेगांव | 8054 | 4222 | 37 | 12313 | 8606 | 21661 |
| 8 | सातारा | 6171 | 4057 | 127 | 10355 | 6437 | 17878 |
| 9 | जावली | 2476 | 1731 | 3 | 4210 | 2927 | 7239 |
| 10 | पाटण | 1719 | 1302 | 0 | 3021 | 1958 | 5529 |
| 11 | कराड | 5196 | 2425 | 168 | 7789 | 4462 | 13647 |
| जिल्हा एकूण | | 51790 | 30680 | 942 | 83412 | 60727 | 152933 |

तक्ता क्रमांक - 6.13

पशुधन

जिल्हा - सातारा

संदर्भ वर्ष : 1997

| अ. क्र. | तालुका | देशी गाई व बैल | | | | | | |
|-------------|------------|-------------------------------|------------------------------------|--------------------------------|------|--------|-------------------|----------------------------------|
| | | तीन वर्षावरील बैल | | | | | तीन वर्षावरील गाई | |
| | | केवळ पैदाशी करिता ठेवलेले वळू | पैदाशी व कामा करिता उपयोगात आणलेले | केवळ कामा करिता उपयोगात आणलेले | इतर | एकूण | दुभत्या | आटलेल्या व एकदाही न व्याय-लेल्या |
| (1) | (2) | (14) | (15) | (16) | (17) | (18) | (19) | (20) |
| 1 | महाबळेश्वर | 7 | 25 | 1621 | 0 | 1653 | 1047 | 708 |
| 2 | वाई | 76 | 139 | 7975 | 208 | 8398 | 2517 | 2282 |
| 3 | खंडाळा | 13 | 335 | 6209 | 98 | 6655 | 1699 | 1289 |
| 4 | फलटण | 277 | 1196 | 9266 | 401 | 11140 | 7056 | 5549 |
| 5 | माण | 53 | 271 | 12367 | 281 | 12972 | 6207 | 5440 |
| 6 | खटाव | 54 | 818 | 17323 | 501 | 18696 | 6085 | 5898 |
| 7 | कोरेगांव | 57 | 675 | 11453 | 180 | 12365 | 3967 | 3114 |
| 8 | सातारा | 278 | 801 | 12378 | 333 | 14390 | 5712 | 3462 |
| 9 | जावली | 33 | 460 | 7451 | 44 | 7938 | 3997 | 4248 |
| 10 | पाटण | 210 | 951 | 20878 | 591 | 22630 | 11279 | 8014 |
| 11 | कराड | 104 | 634 | 13112 | 173 | 14023 | 4484 | 2899 |
| जिल्हा एकूण | | 1162 | 6305 | 120633 | 2810 | 130910 | 54050 | 42903 |

| | | | | | | | |
|------|------|-------|------|------|------|------|------------|
| 4303 | 2002 | 01001 | 0185 | 2002 | 2002 | 1102 | एकूण जावली |
|------|------|-------|------|------|------|------|------------|

तक्ता क्रमांक - 6.13

पशुधन

जिल्हा - सातारा

संदर्भ वर्ष : 1997

| अ. क्र. | तालुका | देशी गाई व बैल | | | | देशी/संकरित व बैल (13+24) |
|---------|-------------|-------------------|----------------------------------|--------------------------------|-----------------------------|---------------------------|
| | | तीन वर्षावरील गाई | तीन वर्ष व त्या खालील देशी वासरे | एकूण देशी गाई व बैल (18+22+23) | देशी एकूण गाई व बैल (13+24) | |
| 1 | महाबळेश्वर | 1755 | 1382 | 4790 | 7137 | |
| 2 | वाड | 4865 | 4604 | 17867 | 32185 | |
| 3 | खंडाळा | 34 | 3022 | 12020 | 22936 | |
| 4 | फलटण | 169 | 12774 | 37412 | 81816 | |
| 5 | माण | 60 | 11707 | 9736 | 42519 | |
| 6 | खटाव | 57 | 12040 | 39975 | 46865 | |
| 7 | कोरेगांव | 49 | 7130 | 26430 | 48091 | |
| 8 | सातारा | 136 | 9310 | 30103 | 47981 | |
| 9 | जावली | 9 | 8254 | 22656 | 29895 | |
| 10 | पाटण | 331 | 9624 | 59551 | 65080 | |
| 11 | कराड | 132 | 7515 | 26937 | 40584 | |
| 12 | जिल्हा एकूण | 1043 | 97996 | 312156 | 465089 | |

तक्ता क्रमांक - 6.13

पशुधन

जिल्हा - सातारा

संदर्भ वर्ष : 1997

| अ. क्र. | तालुका | म्हशी व रेडे | | | | | | |
|-------------|------------|--------------------------|-------------------------------|-----------------------|------|------|---------------------|---------------------------------|
| | | तीन वर्षावरील रेडे | | | | | तीन वर्षावरील म्हशी | |
| | | केवळ पैदाशी साठी ठेवलेले | पैदाशीसाठी व कामासाठी ठेवलेले | फक्त कामासाठी ठेवलेले | इतर | एकूण | दुभत्या | आटलेल्या व एकदाही न व्यायलेल्या |
| (1) | (2) | (26) | (27) | (28) | (29) | (30) | (31) | (32) |
| 1 | महाबळेश्वर | 22 | 7 | 9 | 1 | 39 | 1047 | 783 |
| 2 | वाई | 56 | 26 | 58 | 21 | 161 | 7587 | 4353 |
| 3 | खंडाळा | 14 | 1 | 13 | 0 | 28 | 2748 | 1757 |
| 4 | फलटण | 132 | 85 | 60 | 20 | 297 | 6363 | 4679 |
| 5 | माण | 45 | 39 | 54 | 22 | 160 | 7040 | 4931 |
| 6 | खटाव | 84 | 92 | 58 | 2 | 236 | 15715 | 9994 |
| 7 | कोरेगाव | 207 | 60 | 71 | 40 | 378 | 11781 | 7910 |
| 8 | सातारा | 313 | 71 | 159 | 82 | 625 | 16639 | 10659 |
| 9 | जावली | 86 | 58 | 310 | 22 | 476 | 7620 | 6480 |
| 10 | पाटण | 208 | 154 | 274 | 10 | 646 | 26262 | 15586 |
| 11 | कराड | 518 | 185 | 178 | 87 | 968 | 35550 | 18950 |
| जिल्हा एकूण | | 1685 | 778 | 1244 | 307 | 4014 | 138352 | 86082 |

तक्ता क्रमांक - 6.13

पशुधन

जिल्हा - सातारा

संदर्भ वर्ष : 1997

| अ. क्र. | तालुका | म्हशी व रेडे | | | | एकूण गोजातीय | मेढया |
|-------------|------------|---------------------|--------|------------------------------|------------------------------|--------------|--------|
| | | तीन वर्षावरील म्हशी | | रेडके तीन वर्षे व त्या खालील | एकूण म्हशी व रेडे (30+34+35) | | |
| | | इतर | एकूण | | | | |
| (1) | (2) | (33) | (34) | (35) | (36) | (37) | (38) |
| 1 | महाबळेश्वर | 0 | 1830 | 911 | 2780 | 9917 | 58 |
| 2 | वाई | 93 | 12033 | 6567 | 18761 | 50946 | 12915 |
| 3 | खंडाळा | 16 | 4521 | 2515 | 7064 | 30000 | 53683 |
| 4 | फलटण | 45 | 11087 | 9441 | 20825 | 102641 | 95467 |
| 5 | माण | 62 | 12633 | 8571 | 20764 | 63283 | 120966 |
| 6 | खटाव | 247 | 25956 | 17219 | 43411 | 90276 | 33199 |
| 7 | कोरेगांव | 52 | 19743 | 13573 | 33694 | 81785 | 24828 |
| 8 | सातारा | 131 | 27429 | 14049 | 42103 | 90084 | 8257 |
| 9 | जावली | 1 | 14101 | 8657 | 23234 | 53129 | 1427 |
| 10 | पाटण | 439 | 42287 | 22947 | 65880 | 130960 | 3012 |
| 11 | कराड | 1323 | 55823 | 25776 | 82567 | 123151 | 12995 |
| जिल्हा एकूण | | 2409 | 226843 | 130226 | 361083 | 826172 | 366807 |

तक्ता क्रमांक - 6.13

पशुधन

जिल्हा - सातारा

संदर्भ वर्ष : 1997

| अ. क्र. | तालुका | बक-या | घोडे व शिंगरे | इतर पशुधन | एकूण पशुधन | एकूण कोंबडया | एकूण कुक्कुट पक्षी |
|-------------|------------|--------|---------------|-----------|------------|--------------|--------------------|
| (1) | (2) | (39) | (40) | (41) | (42) | (43) | (44) |
| 1 | महाबळेश्वर | 880 | 182 | 47 | 11084 | 9873 | 17850 |
| 2 | वाई | 20319 | 31 | 1184 | 85395 | 66086 | 115053 |
| 3 | खंडाळा | 21851 | 229 | 478 | 106241 | 49810 | 84318 |
| 4 | फलटण | 81620 | 152 | 2595 | 282475 | 153157 | 303206 |
| 5 | माण | 81237 | 965 | 1505 | 267896 | 129901 | 231147 |
| 6 | खटाव | 51724 | 29 | 1889 | 177117 | 122547 | 215059 |
| 7 | कोरेगांव | 37978 | 117 | 1187 | 145895 | 90364 | 182716 |
| 8 | सातारा | 31911 | 41 | 895 | 131188 | 93167 | 174728 |
| 9 | जावली | 12096 | 33 | 325 | 67010 | 73334 | 128505 |
| 10 | पाटण | 50091 | 34 | 127 | 184224 | 95158 | 178663 |
| 11 | कराड | 43306 | 158 | 1305 | 180915 | 225958 | 379095 |
| जिल्हा एकूण | | 433013 | 1911 | 11537 | 1639440 | 1109855 | 2010340 |

आधार - पशुगणना -1997

तक्ता क्रमांक - 6.14

पशुवैद्यकीय संस्था

जिल्हा- सातारा

संदर्भ वर्ष-2004-05

| अ. क्र. | तालुका | पशुवैद्यकीय सर्व-चिकित्सालय | पशुवैद्यकीय दवाखाने (राज्य तथा स्थानिक स्तर) | पशुवैद्यकीय प्रथमोपचार केंद्र | पशुरोग अन्वेषण प्रयोगशाळा (राज्य तथा स्थानिक स्तर) | फिरती पशुरोग नियंत्रण पथके | फिरते पशु वैद्यकीय दवाखाने |
|-------------|------------|-----------------------------|--|-------------------------------|--|----------------------------|----------------------------|
| (1) | (2) | (3) | (4) | (5) | (6) | (7) | (8) |
| 1 | महाबळेश्वर | 0 | 1 | 9 | 0 | 0 | 0 |
| 2 | वाई | 1 | 4 | 14 | 0 | 0 | 0 |
| 3 | खंडाळा | 0 | 5 | 4 | 0 | 0 | 0 |
| 4 | फलटण | 1 | 4 | 9 | 0 | 0 | 0 |
| 5 | माण | 0 | 5 | 8 | 0 | 0 | 0 |
| 6 | खटाव | 1 | 10 | 9 | 0 | 0 | 0 |
| 7 | कोरेगांव | 1 | 6 | 12 | 0 | 0 | 0 |
| 8 | सातारा | 1 | 7 | 15 | 0 | 0 | 1 |
| 9 | जावली | 0 | 3 | 12 | 0 | 0 | 0 |
| 10 | पाटण | 0 | 5 | 12 | 0 | 0 | 1 |
| 11 | कराड | 1 | 10 | 21 | 0 | 0 | 0 |
| जिल्हा एकूण | | 6 | 60 | 125 | 0 | 0 | 2 |

तक्ता क्रमांक - 6.14

पशुवैद्यकीय संस्था

जिल्हा - सातारा

संदर्भ वर्ष-2004-05

| अ. क्र. | तालुका | दक्षता पथके / तपासणी नाका | अ. क्र. | | पशु पैदास क्षेत्र | सघन कुक्कुट घरे | मेष पैदास क्षेत्र | शेळी पैदास क्षेत्र |
|-------------|------------|---------------------------|----------------------|------------------------|-------------------|-----------------|-------------------|--------------------|
| | | | कृत्रिम रेतन केंद्रे | कृत्रिम रेतन उपकेंद्रे | | | | |
| (1) | (2) | (9) | (10) | (11) | (12) | (13) | (14) | (15) |
| 1 | महाबळेश्वर | 0 | 0 | 0 | 0 | 0 | 0 | 0 |
| 2 | वाई | 0 | 0 | 0 | 0 | 0 | 0 | 0 |
| 3 | खंडाळा | 0 | 0 | 0 | 0 | 0 | 0 | 0 |
| 4 | फलटण | 0 | 0 | 0 | 0 | 0 | 0 | 0 |
| 5 | माण | 0 | 0 | 0 | 0 | 0 | 1 | 0 |
| 6 | खटाव | 0 | 0 | 0 | 0 | 0 | 0 | 0 |
| 7 | कोरेगांव | 0 | 0 | 0 | 0 | 0 | 0 | 0 |
| 8 | सातारा | 0 | 0 | 0 | 0 | 1 | 0 | 0 |
| 9 | जावली | 0 | 0 | 0 | 0 | 0 | 0 | 0 |
| 10 | पाटण | 0 | 0 | 0 | 0 | 0 | 0 | 0 |
| 11 | कराड | 0 | 0 | 0 | 0 | 0 | 0 | 0 |
| जिल्हा एकूण | | 0 | 0 | 0 | 0 | 1 | 1 | 0 |

आधार -जिल्हा उपसंचालक पशुसंवर्धन, सातारा

तक्ता क्रमांक - 6.15

मान्यताप्राप्त पशुवध गृहे आणि त्यात कत्तल केलेल्या पशूंची संख्या

जिल्हा - सातारा

संदर्भ वर्ष 2004-05

| अ. क्र. | तालुका | पशुवध गृहांची संख्या | कत्तल केलेले पशू (संख्या) | | | | | | एकूण |
|-------------|------------|----------------------|---------------------------|-------------|----------------|---------------|-------|-----|-------|
| | | | बैल | महिष वर्गीय | मेंढ्या/ मेंढे | शेळ्या / बोकड | डुकरे | इतर | |
| * | (2) | (3) | (4) | (5) | (6) | (7) | (8) | (9) | (10) |
| 1 | महाबळेश्वर | 4 | 103 | 292 | 3388 | 1696 | 0 | 0 | 5479 |
| 2 | वाई | 1 | 0 | 0 | 0 | 0 | 0 | 0 | 0 |
| 3 | खंडाळा | 0 | 0 | 0 | 0 | 0 | 0 | 0 | 0 |
| 4 | फलटण | 2 | 2390 | 6853 | 0 | 21576 | 0 | 0 | 30819 |
| 5 | माण | 1 | 0 | 0 | 0 | 0 | 0 | 0 | 0 |
| 6 | खटाव | 0 | 0 | 0 | 0 | 0 | 0 | 0 | 0 |
| 7 | कोरेगांव | 2 | 0 | 32747 | 0 | 16903 | 0 | 0 | 49655 |
| 8 | सातारा | 3 | 0 | 0 | 0 | 0 | 0 | 0 | 0 |
| 9 | जावली | 0 | 0 | 0 | 0 | 0 | 0 | 0 | 0 |
| 10 | पाटण | 0 | 0 | 0 | 0 | 0 | 0 | 0 | 0 |
| 11 | कराड | 2 | 354 | 1620 | 702 | 3095 | 0 | 0 | 5771 |
| जिल्हा एकूण | | 15 | 2847 | 41512 | 4090 | 43275 | 0 | 0 | 91724 |

आधार : नगरपालिका(सर्व)

तक्ता क्रमांक - 6.16

वनक्षेत्र

जिल्हा - सातारा

संदर्भ वर्ष 2004-05

(क्षेत्र चौ. कि. मी.)

| अ.क्र. (1) | विभाग (2) | राखीव (3) | संरक्षित (4) | अवर्गीकृत (5) | एकूण (6) |
|---------------|--------------|--------------|-----------------|------------------|-------------|
| 1 | महसूल विभाग | 0 | 0 | 0 | 0 |
| 2 | वन विभाग | 1387 | 48 | 107 | 1542 |
| जिल्हा एकूण | | 1387 | 48 | 107 | 1542 |

आधार :- मुख्य वन संरक्षक, महाराष्ट्र राज्य, नागपूर

तक्ता क्रमांक - 6.17
मुख्य व गौण वन उत्पादने

जिल्हा - सातारा

संदर्भ वर्ष - 2004-05

| अ. क्र. | वन उत्पादने | एकूण उत्पादन | विक्री केलेले एकूण उत्पादन | एकूण विक्रीचे मूल्य (मागील शिलकी उत्पादन धरून) (हजार रुपयांत) |
|---------|---|--------------|----------------------------|---|
| (1) | (2) | (3) | (4) | (5) |
| 1 | इमारती लाकूड (हजार घमी) | 541.801 | 97.128 | 142 |
| 2 | जळाऊ लाकूड (हजार घमी) | 895.007 | 421.520 | 127 |
| 3 | चंदन लाकूड (हजार घमी) | 182 (किलो) | 182 (किलो) | 124 |
| 4 | गौण वन उत्पादने | | | |
| | अ) बांबू (संख्या) | 3900 | 0 | 0 |
| | ब) गवत इत्यादी (किंवल) | 345.750 | 345.750 | 49 |
| | क) विडी पाने (स्टॅ.बॅग) | 0 | 0 | 0 |
| | ड) डिक (किंवल) | 200 (किलो) | 200 (किलो) | 2 |
| 5 | इतर | | | |
| | 1) आपटा पाने | 2800 (किलो) | 2800 (किलो) | 42 |
| | 2) मोहाची फुले (किंवल) | 0 | 0 | 0 |
| | 3) काजू / फळे | 0 | 0 | 0 |
| | 4) हिरडा / बेहडा (किंवल) | 15 | 15 | 22 |
| | 5) खाणी व खनिजे | 2816 | 2816 | 144 |
| | 6) कारवी | 0 | 0 | 0 |
| | 7) लाख (किंवल) | 0 | 0 | 0 |
| | 8) इतर (परमिट फी, महसूल, पाम्य फी, इतर जमा, सायवानी, बेलपाने, कडीपत्ता, जायफळ, घायपात, काटे, गुलतुरा व इतर) | 148100 | 148100 | 0 |
| 6 | एकूण गौण उत्पादने (4+5) | | | 259 |
| | जिल्हा एकूण (1+2+3+6) | | | 652 |

आधार - उपवनसंरक्षक, सातारा.

तक्ता क्रमांक - 6.18

भूजल मत्स्यव्यवसाय

जिल्हा - सातारा

संदर्भ वर्ष - 2004-05

| अ. क्र. | तालुका | नदीची लांबी (किमी) | मत्स्य व्यवसायासाठी अनुकूल क्षेत्र (तळी, सरोवरे व जलाशये) | | मत्स्य व्यवसाया-खाली आणलेले एकूण क्षेत्र (हेक्टर) | भूजल मत्स्य उत्पादन (मे. टन.) | पकडलेल्या माशांची उत्पादकास मिळालेली किंमत (लाख रुपयांत) | मत्स्य व्यवसाय क्षेत्रासाठी त्रापरलेले मत्स्यबीज (लाखांत) | मत्स्य व्यवसाय सहकारी संस्था | |
|-------------|------------|--------------------|---|-----------------------|---|-------------------------------|--|---|------------------------------|------------------|
| | | | संख्या | एकूण क्षेत्र (हेक्टर) | | | | | संख्या | सभासदांची संख्या |
| (1) | (2) | (3) | (4) | (5) | (6) | (7) | (8) | (9) | (10) | (11) |
| 1 | महाबळेश्वर | | 0 | 0 | 0 | 0 | 0 | 0 | 0 | 0 |
| 2 | वाई | | 25 | 1477 | 1431 | 300 | 90 | 0 | 4 | 80 |
| 3 | खंडाळा | | 64 | 208.50 | 175 | 350 | 105 | 5 | 3 | 140 |
| 4 | फलटण | | 83 | 753 | 540 | 210 | 63 | 5 | 8 | 150 |
| 5 | माण | | 211 | 1974 | 1963 | 320 | 96 | 4 | 5 | 120 |
| 6 | खटाव | | 164 | 1423 | 1380 | 550 | 165 | 3 | 5 | 105 |
| 7 | कोरेगांव | | 120 | 480 | 430 | 520 | 156 | 4 | 2 | 50 |
| 8 | सातारा | | 16 | 1332 | 1182 | 430 | 129 | 6 | 6 | 144 |
| 9 | जावली | | 6 | 14 | 14 | 20 | 6 | 0 | 2 | 130 |
| 10 | पाटण | | 20 | 6567 | 6504 | 250 | 75 | 3 | 6 | 177 |
| 11 | कराड | | 55 | 259.50 | 203 | 300 | 90 | 10 | 9 | 542 |
| जिल्हा एकूण | | | 764 | 14388 | 13822 | 3250 | 975 | 40 | 50 | 1618 |

आधार :- जिल्हा मत्स्यव्यवसाय विकास अधिकारी, सातारा

तक्ता क्रमांक - 6.18(अ)

सागरी मत्स्य व्यवसाय

जिल्हा - सातारा (केवळ कोकण विभागाकरिता)

संदर्भ वर्ष - 2004-05

| अ. क्र. | तालुका | किना-याची लांबी (कि.मी.) | सागरी मच्छीमारी व्यवसाय करणा-या गावांची/वाड्यांची संख्या | मासे उतरविण्या-साठी केंद्र (संख्या) | सागरी मत्स्य उत्पादन (मे. टन) | पकडलेल्या माशाची उत्पादकास मिळालेली किंमत (लाख रुपयांत) | माशांचा वापर (मे.टन) | |
|-------------|------------|--------------------------|--|-------------------------------------|-------------------------------|---|----------------------|----------|
| | | | | | | | उन्हात वाळवलेले | खारवलेले |
| (1) | (2) | (3) | (4) | (5) | (6) | (7) | (8) | (9) |
| 1 | महाबळेश्वर | | | | | | | |
| 2 | वाई | | | | | | | |
| 3 | खंडाळा | | | | | | | |
| 4 | फलटण | | | | | | | |
| 5 | माण | | | | निरक | | | |
| 6 | खटाव | | | | | | | |
| 7 | कोरेगाव | | | | | | | |
| 8 | सातारा | | | | | | | |
| 9 | जावली | | | | | | | |
| 10 | पाटण | | | | | | | |
| 11 | कराड | | | | | | | |
| जिल्हा एकूण | | | | | | | | |

आधार - जिल्हा मत्स्यव्यवसाय विकास अधिकारी सातारा

तक्ता क्रमांक - 6.19
दुग्ध विकास सहकारी संस्था

जिल्हा - सातारा

संदर्भ वर्ष -2004-05

| अ. क्र. | तालुका | दुग्ध विकास सहकारी संस्थांची संख्या | त्यांची एकूण सभासद संख्या | वर्षभरात संकलित केलेले दूध | | शीत गृहांची संख्या | शीत गृहांची क्षमता (000 लिटर) |
|-------------|------------|-------------------------------------|---------------------------|----------------------------|---------------------------|--------------------|-------------------------------|
| | | | | एकूण (000 लिटर) | प्रतिदिन (सरासरी 000लिटर) | | |
| (1) | (2) | (3) | (4) | (5) | (6) | (7) | (8) |
| 1 | महाबळेश्वर | 12 | 840 | 386 | 10 | 1 | 30 |
| 2 | वाई | 116 | 9280 | 7031 | 209 | 0 | 0 |
| 3 | खंडाळा | 71 | 5538 | 1596 | 43 | 1 | 20 |
| 4 | फलटण | 287 | 26978 | 8190 | 224 | 1 | 40 |
| 5 | माण | 172 | 15136 | 2701 | 74 | 1 | 30 |
| 6 | खटाव | 132 | 9504 | 4069 | 111 | 1 | 20 |
| 7 | कोरेगांव | 167 | 12695 | 6843 | 187 | 0 | 0 |
| 8 | सातारा | 237 | 18486 | 9812 | 268 | 3 | 160 |
| 9 | जावली | 109 | 7848 | 3650 | 100 | 0 | 0 |
| 10 | पाटण | 149 | 12218 | 6019 | 164 | 0 | 0 |
| 11 | कराड | 198 | 18512 | 14958 | 409 | 1 | 100 |
| जिल्हा एकूण | | 1650 | 137035 | 65855 | 1799 | 9 | 400 |

आधार -- जिल्हा दुग्धशाळा विकास अधिकारी, सातारा.

तफता क्रमांक - 7.1

विविध प्रकारच्या सहकारी संस्था

जिल्हा - सातारा

संदर्भ : 31 मार्च 2005

| अ.क्र. | सहकारी संस्थेचा प्रकार | संस्था | |
|-------------------------|---|--|----|
| 1 | कृषि पतसंस्था (एकूण) | 935 | |
| | 1.1 जिल्हा मध्यवर्ती सहकारी बँका | 1 | |
| | 1.2 प्राथमिक कृषी सहकारी संस्था | 930 | |
| | 1.3 शेतकरी सेवा संस्था | 3 | |
| | 1.4 लॅम्प्स सहकारी संस्था (आदिवासी सहकारी संस्था) | 0 | |
| | 1.5 धान्य बँका | 0 | |
| | 1.6 इतर | 1 | |
| 2 | बिगर - कृषी पतसंस्था (एकूण) | 1337 | |
| | 2.1 नागरी बँका | 34 | |
| | 2.2 नागरी पतसंस्था | 1084 | |
| | 2.3 कर्मचारी पतसंस्था | 219 | |
| | 2.4 इतर बिगर-कृषी पतसंस्था | 0 | |
| 3 | पणन संस्था (एकूण) | 32 | |
| | 3.1 जिल्हा पणन संस्था | 3.11 सर्वसाधारण उद्देशीय | 1 |
| | | 3.12 विशेष उद्देशीय | 0 |
| | 3.2 प्राथमिक पणन संस्था | 3.21 सर्वसामान्य तालुका खरेदी विक्री संघ | 10 |
| | | 3.22 विशेष पणन संस्था | 21 |
| 3.3 इतर पणन संस्था | 0 | | |
| 4 | एकूण उत्पादक सहकारी संस्था | 2331 | |
| | 4.1 साखर कारखाने | 10 | |
| | 4.2 इतर शेती प्रक्रिया संस्था | 25 | |
| | 4.3 विणकर संस्था | 26 | |
| | 4.4 विणकर संस्था (हातमाग) | 1 | |
| | 4.5 औद्योगिक वसाहती (संस्था) | 5 | |
| | 4.6 इतर औद्योगिक संस्था | 126 | |
| | 4.7 दुग्ध व्यवसाय संस्था | 1309 | |
| | 4.8 मात्स्यव्यवसाय संस्था | 52 | |
| | 4.9 सहकारी सूत गिरण्या | 6 | |
| | 4.10 उपसा जलसिंचन संस्था | 611 | |
| 4.11 इतर उत्पादक संस्था | 160 | | |
| 5 | सामाजिक सेवा सहकारी संस्था | 1385 | |
| | 5.1 माहक भांडारे | 101 | |
| | 5.2 गृहनिर्माण संस्था | 674 | |
| | 5.3 कामगार कंत्राटदार संस्था | 386 | |
| | 5.4 इतर सहकारी संस्था | 224 | |
| एकूण संस्था (1 ते 3) | | 6020 | |

आधार :- जिल्हा उपनिबंधक, सहकारी संस्था, सातारा

तक्ता क्रमांक - 7.2
सहकारी संस्थांची वित्तीय स्थिती

जिल्हा - सातारा

संदर्भ : 31 मार्च 2005

| अ. क्र. | बाब | परिमाण | संख्या |
|---------|--------------------------------------|--------------|----------|
| (1) | (2) | (3) | (4) |
| 1 | सहकारी संस्थांची संख्या | संख्या | 6020 |
| 2 | एकूण सभासद संख्या | हजार | 2323 |
| 3 | भरणा झालेले भागभांडवल | | |
| | 3.1 शासकीय भाग भांडवल | रुपये हजारात | 23669 |
| | 3.2 स्वनिधी | रुपये हजारात | 490677 |
| | 3.3 एकूण | रुपये हजारात | 514346 |
| 4 | ठेवी | रुपये हजारात | 26601036 |
| 5 | खेळते भांडवल | रुपये | 24509263 |
| 6 | 31 मार्च रोजी येणे कर्ज | रुपये | 28107477 |
| 7 | वर्षभरात केलेले कर्जवाटप | रुपये | 22457310 |
| 8 | खरेदीची किंमत | रुपये | 931496 |
| 9 | विक्रीची किंमत | रुपये | 102478 |
| 10 | नफा/तोटा | | |
| | 10.1 नफ्यातील संस्था | संख्या | 4415 |
| | 10.2 नफ्याची रक्कम | रुपये हजारात | 685077 |
| | 10.3 तोट्यातील संस्था | संख्या | 1607 |
| | 10.4 तोट्याची रक्कम | रुपये हजारात | 111582 |
| | 10.5 ना-नफा, ना-तोटा झालेल्या संस्था | संख्या | 0 |

आधार :- जिल्हा उपनिबंधक, सहकारी संस्था, सातारा.

तक्ता क्रमांक - 7.3

सहकारी संस्थांची लेखापरीक्षण वर्गाप्रमाणे संख्या

जिल्हा - सातारा

संदर्भ : 31 मार्च 2005

| अ. क्र. | तालुका | लेखापरीक्षण वर्गाप्रमाणे सहकारी संस्था | | | | वर्गीकरण न केलेल्या | लेखापरीक्षण न झालेल्या | एकूण सहकारी संस्था |
|-------------|------------|--|------|-----|-----|---------------------|------------------------|--------------------|
| | | अ | ब | क | ड | | | |
| (1) | (2) | (3) | (4) | (5) | (6) | (7) | (8) | (9) |
| 1 | महाबळेश्वर | 16 | 31 | 13 | 7 | 1 | 49 | 117 |
| 2 | वाई | 69 | 105 | 18 | 17 | 5 | 186 | 400 |
| 3 | खंडाळा | 23 | 66 | 23 | 9 | 4 | 152 | 277 |
| 4 | फलटण | 47 | 163 | 36 | 21 | 16 | 507 | 790 |
| 5 | माण | 32 | 80 | 21 | 11 | 8 | 228 | 380 |
| 6 | खटाव | 39 | 60 | 17 | 11 | 5 | 318 | 450 |
| 7 | कोरेगाव | 43 | 74 | 21 | 16 | 5 | 300 | 459 |
| 8 | सातारा | 268 | 308 | 145 | 100 | 17 | 462 | 1300 |
| 9 | जावली | 21 | 64 | 27 | 9 | 2 | 116 | 239 |
| 10 | पाटण | 53 | 103 | 35 | 17 | 9 | 267 | 484 |
| 11 | कराड | 192 | 237 | 53 | 46 | 12 | 294 | 834 |
| जिल्हा एकूण | | 803 | 1291 | 409 | 264 | 84 | 2879 | 5730 |

आधार :- जिल्हा विशेष लेखापरीक्षक, सहकारी संस्था वर्ग-1, सातारा

तक्ता क्रमांक - 7.4

राज्य/ जिल्हा कार्यक्षेत्र असलेल्या सहकारी बँकाचे कार्य

जिल्हा - सातारा

संदर्भ : 31 मार्च 2005

| अ. क्र. | वाब | | बँक शाखा | | | |
|---------|---------------------------|--------------------------|------------------------------------|--|-----------------------------|---|
| | | | महाराष्ट्र राज्य सहकारी बँक, मुंबई | जिल्हा मध्यवर्ती सहकारी बँक लि.(रु.हजारात) | जिल्हा औद्योगिक सहकारी बँक. | राज्य कृषी व ग्रामीण विकास बँक(रु.हजारात) |
| 1 | (2) | | (3) | (4) | (5) | (6) |
| 1 | बँक शाखा (संख्या) | | | 240 | | 16 |
| 2 | सभासद | 2.1 संस्था सभासद | | 2632 | | 178 |
| | | 2.2 वैयक्तिक सभासद | | 172 | | 47127 |
| 3 | भाग भांडवल | | | 316803 | | 35918 |
| 4 | राखीव व इतर निधी | | | 12/6336 | | 115948 |
| 5 | ठेवी | | | 123/9044 | | 8445 |
| 6 | खेळते भांडवल | | | 14803211 | | 637579 |
| 7 | अल्प मुदतीची कर्जे वाटप | 7.1 रोख पत | | 5638234 | | 0 |
| | | 7.2 वटविलेली बिले | | 557951 | | 0 |
| | | 7.3 एकूण (7.1+7.2) | | 6196185 | | 0 |
| | | 7.4 पैली कृषि कर्जे | | 1559725 | | 0 |
| 8 | मध्यम मुदतीची कर्जे वाटप. | | | 730825 | | 0 |
| 9 | दीर्घ मुदतीची कर्जे | | | 12342 | | 22488 |
| 10 | येणे कर्जे | 10.1 अल्प मुदतीची कर्जे | | 3942344 | | 0 |
| | | 10.2 मध्यम मुदतीची कर्जे | | 1109935 | | 0 |
| | | 10.3 दीर्घ मुदतीची कर्जे | | 464659 | | 565315 |
| 11 | थकलेले कर्जे | 11.1 अल्प मुदतीची कर्जे | | 149156 | | 0 |
| | | 11.2 मध्यम मुदतीची कर्जे | | 3782 | | 0 |
| | | 11.3 दीर्घ मुदतीची कर्जे | | 666 | | 56993 |

आधार :- जिल्हा उपनिबंधक, सहकारी संस्था, सातारा.

तक्ता क्रमांक - 7.5
सहकारी संस्थांचे कार्य

जिल्हा - सातारा

मंदप: 31.3.2005

(रुपये - हजारत)

| अ. क्र. | तालुका | संस्थांची संख्या | सभासद संख्या | | | | | भाग भांडवल (रुपये) | स्तंभ-9 पैकी शासकीय भागभांडवल (रुपये) | राखीव आणि इतर निधी (रुपये) | संस्थेने घेतलेली एकूण कर्जे (रुपये) |
|---|------------|------------------|-----------------|--------------|--------------|-----------|--------|--------------------|---------------------------------------|----------------------------|-------------------------------------|
| | | | अत्यल्प खातेदार | अल्प खातेदार | मोठे खातेदार | इतर सभासद | एकूण | | | | |
| (1) | (2) | (3) | (4) | (5) | (6) | (7) | (8) | (9) | (10) | (11) | (12) |
| संस्था प्रकार - प्राथमिक कृषि सहकारी संस्था | | | | | | | | | | | |
| 1 | सातारा | 143 | 9282 | 39673 | 3654 | 4796 | 57405 | 60450 | 0 | 38754 | 451435 |
| 2 | वाई | 59 | 16376 | 11383 | 363 | 1185 | 29307 | 74136 | 0 | 33991 | 218416 |
| 3 | खंडाळा | 51 | 10972 | 13268 | 1163 | 1134 | 26537 | 33633 | 26 | 15483 | 101005 |
| 4 | कोरेगाव | 89 | 20226 | 20809 | 1789 | 18504 | 61328 | 83619 | 0 | 41730 | 389502 |
| 5 | फलटण | 126 | 18860 | 29611 | 7725 | 9875 | 65771 | 105189 | 100 | 34651 | 455417 |
| 6 | माण | 72 | 13198 | 27302 | 10064 | 1783 | 52347 | 33228 | 103 | 4744 | 89766 |
| 7 | खटाव | 99 | 15951 | 29307 | 11490 | 0 | 56748 | 37406 | 57 | 9152 | 153012 |
| 8 | कराड | 135 | 38957 | 45963 | 400 | 24702 | 101022 | 131246 | 366 | 65470 | 356796 |
| 9 | पाटण | 99 | 21496 | 26642 | 2324 | 2124 | 52586 | 51704 | 66 | 8565 | 172165 |
| 10 | जावली | 51 | 8409 | 9218 | 569 | 3839 | 22035 | 18601 | 18 | 6267 | 58765 |
| 11 | महाबळेश्वर | 6 | 1334 | 910 | 48 | 86 | 2378 | 2333 | 460 | 1992 | 16425 |
| एकूण | | 930 | 175061 | 254086 | 39589 | 68025 | 527434 | 625545 | 1196 | 200799 | 2462704 |
| संस्था प्रकार - शेतकरी सेवा संस्था | | | | | | | | | | | |
| 1 | पाटण | 2 | 3028 | 1788 | 0 | 336 | 5152 | 8520 | 150 | 418 | 12925 |
| 2 | महाबळेश्वर | 1 | 1655 | 848 | 94 | 40 | 2637 | 941 | 0 | 186 | 0 |
| 3 | | | | | | | | | | | |
| एकूण | | 3 | 4683 | 2636 | 94 | 376 | 7789 | 9461 | 150 | 604 | 12925 |
| संस्था प्रकार - आदिवासी सहकारी संस्था | | | | | | | | | | | |
| 1 | | | | | | | | | | | |
| 2 | | | | | | | | | | | |
| 3 | | | | | | | | | | | |
| 4 | | | | | | | | | | | |
| 5 | | | | | | | | | | | |
| 6 | | | | | | | | | | | |
| एकूण | | 0 | | | | | | | | | |

तक्ता क्रमांक - 7.5
सहकारी संस्थांचे कार्य

जिल्हा - सातारा

संदर्भ : 31.3.2005
(रुपये - हजारात)

| अ. क्र. | तालुका | खेळते भांडवल (रुपये) | एकूण दिलेली कर्जे | | येणे कर्जे | | एकूण कर्जाची थकबाकी | | 3 वर्षांपेक्षा कमी वर्षे कर्जाची थकबाकी | | 3 वर्षांपेक्षा अधिक वर्षे कर्जाची | |
|---|------------|----------------------|----------------------|-----------------------|----------------|---------------|---------------------|---------------|---|---------------|-----------------------------------|---------------|
| | | | कर्जदार सभासद संख्या | कर्जाची रक्कम (रुपये) | कर्जदार संख्या | रक्कम (रुपये) | थकबाकी दार संख्या | रक्कम (रुपये) | थकबाकी दार संख्या | रक्कम (रुपये) | थकबाकी दार संख्या | रक्कम (रुपये) |
| (1) | (2) | (13) | (14) | (15) | (16) | (17) | (18) | (19) | (20) | (21) | (22) | (23) |
| संस्था प्रकार - प्राथमिक कृषि सहकारी संस्था | | | | | | | | | | | | |
| 1 | सातारा | 576583 | 40930 | 571185 | 41332 | 494700 | 3743 | 14977 | 3405 | 12730 | 338 | 2247 |
| 2 | वाई | 344613 | 16637 | 275263 | 12812 | 271762 | 4728 | 10155 | 3238 | 8818 | 1490 | 1337 |
| 3 | खंडाळा | 160287 | 14538 | 127737 | 18872 | 13476 | 2831 | 18617 | 2451 | 14397 | 380 | 4220 |
| 4 | कोरेगाव | 544285 | 19379 | 433719 | 20681 | 475033 | 3190 | 21699 | 2550 | 3839 | 640 | 5860 |
| 5 | फलटण | 626739 | 12783 | 501602 | 19657 | 531425 | 1773 | 21214 | 566 | 7555 | 1207 | 13669 |
| 6 | माण | 146290 | 6428 | 127817 | 10792 | 120765 | 4130 | 16540 | 1733 | 12132 | 2397 | 4708 |
| 7 | खटाव | 218753 | 9840 | 191141 | 9419 | 282579 | 1168 | 5700 | 0 | 0 | 1168 | 5700 |
| 8 | कराड | 587550 | 28078 | 408968 | 2899 | 418900 | 6199 | 26396 | 5271 | 23424 | 920 | 2972 |
| 9 | पाटण | 251844 | 13393 | 189985 | 8898 | 21272 | 4595 | 39273 | 3704 | 35233 | 891 | 4040 |
| 10 | जावली | 85901 | 5242 | 69516 | 4939 | 71532 | 2882 | 23964 | 2299 | 19510 | 583 | 4454 |
| 11 | महाबळेश्वर | 21444 | 967 | 21203 | 723 | 18454 | 529 | 3681 | 529 | 3681 | 0 | 0 |
| एकूण | | 3564289 | 166215 | 2918136 | 176924 | 2811349 | 35768 | 202556 | 25746 | 153349 | 10022 | 49207 |
| संस्था प्रकार - शेतकरी सेवा संस्था | | | | | | | | | | | | |
| 1 | पाटण | 45286 | 3641 | 21071 | 404 | 2688 | 201 | 367 | 147 | 302 | 54 | 65 |
| 2 | महाबळेश्वर | 4750 | 0 | 30 | 693 | 2129 | 304 | 698 | 118 | 503 | 136 | 190 |
| 3 | | | | 0 | | | | | | | | |
| एकूण | | 50036 | 3641 | 21101 | 1097 | 4817 | 505 | 1065 | 265 | 810 | 240 | 255 |
| संस्था प्रकार - आदिवासी सहकारी संस्था | | | | | | | | | | | | |
| 1 | | | | | | | | | | | | |
| 2 | | | | | | | | | | | | |
| 3 | | | | | | | | | | | | |
| 4 | | | | | | | | | | | | |
| 5 | | | | | | | | | | | | |
| 6 | | | | | | | | | | | | |
| एकूण | | | | | | | | | | | | |

आधार :- जिल्हा उपनिबंधक, सहकारी संस्था, सातारा

तक्ता क्रमांक - 7.6

बिगर-कृषी सहकारी पत संस्थांचे कार्य

जिल्हा - सातारा

संदर्भ : 31.3.2005

(रुपये - हजारात)

| अ. क्र. | बाब | | संस्था प्रकार | | | | |
|---------|--------------------------|------------------|----------------------|---------------------------|------------------------|-----------------|--------------------|
| | | | प्राथमिक सहकारी बँका | | इतर बिगर-कृषी पतसंस्था | | |
| | | | नागरी बँका | कर्मचारी पतपेढी अर्णि इतर | नागरी बँका | कर्मचारी पतपेढी | इतर (नागरी पतपेढी) |
| (1) | (2) | (3) | (4) | (5) | (6) | (7) | |
| 1 | संस्था संख्या | | 32 | 2 | 0 | 219 | 1084 |
| 2 | सभासद संख्या | | 251998 | 28073 | 0 | 63595 | 744579 |
| 3 | भाग भांडवल (रुपये) | | 476103 | 228356 | 0 | 812029 | 1031228 |
| 4 | राखीव व इतर निधी (रुपये) | | 1259289 | 212082 | 0 | 365194 | 807230 |
| 5 | ठेवी (रुपये) | | 17215307 | 3754729 | 0 | 536196 | 11453684 |
| 6 | खेळते भांडवल (रुपये) | | 26315851 | 4331766 | 0 | 2019181 | 15767688 |
| 7 | कर्जे (रुपये) | 7.1 दिलेली कर्जे | 10495071 | 2382031 | 0 | 691580 | 5969887 |
| | | 7.2 वसूल कर्जे | 9395217 | 2119205 | 0 | 466287 | 5114541 |
| | | 7.3 चेणे कर्जे | 11206255 | 2819269 | 0 | 1632221 | 9519383 |
| | | 7.4 थकित कर्जे | 1282314 | 7698 | 0 | 21542 | 1052674 |

आधार :- जिल्हा उपनिबंधक, सहकारी संस्था, सातारा

तक्ता क्रमांक - 7.7

जिल्हा आणि प्राथमिक पणन संस्थांचे कार्ये.

जिल्हा - सातारा

संदर्भ : 31.3.2005

(रुपये-हजारत)

| अ. क्र. | जिल्हा आणि प्राथमिक पणन संस्था | संस्था संख्या | सभासद संख्या | खेळले भांडवल (रुपये) | खरेदीची किंमत (रुपये) | | | विक्रीची किंमत (रुपये) | | |
|-------------|--------------------------------|---------------|--------------|----------------------|-----------------------|-------------------------|------------------|------------------------|---------------|--------|
| | | | | | कृषी उत्पादन | शेतीच्या गरजेच्या वस्तू | उपभागाच्या वस्तू | मालक म्हणून | अडत्या म्हणून | एकूण |
| (1) | (2) | (3) | (4) | (5) | (6) | (7) | (8) | (9) | (10) | (11) |
| 1 | जिल्हा पणन | 1 | 1121 | 17903 | 0 | 7169 | 51130 | 18498 | 36990 | 56984 |
| 2 | महाबळेश्वर | 0 | 0 | 0 | 0 | 0 | 0 | 0 | 0 | 0 |
| 3 | वाई | 3 | 1170 | 2999 | 0 | 651 | 1908 | 100 | 4688 | 5888 |
| 4 | खंडाळा | 3 | 4099 | 6417 | 2910 | 1650 | 1073 | 0 | 3728 | 3539 |
| 5 | फलटण | 2 | 1204 | 10825 | 0 | 1019 | 681 | 0 | 2099 | 2247 |
| 6 | माण | 1 | 390 | 5121 | 140 | 4330 | 2898 | 4239 | 6960 | 21023 |
| 7 | खटाव | 2 | 1315 | 2231 | 0 | 91 | 0 | 0 | 3222 | 3472 |
| 8 | कोरेगाव | 4 | 3731 | 21764 | 1572 | 26876 | 17772 | 26238 | 26554 | 56541 |
| 9 | सातारा | 6 | 8756 | 19045 | 31455 | 18018 | 8748 | 21426 | 66882 | 96302 |
| 10 | जावली | 2 | 620 | 8746 | 0 | 5869 | 4719 | 7877 | 6572 | 15321 |
| 11 | पाटण | 3 | 2190 | 10987 | 12583 | 0 | 0 | 25835 | 0 | 28203 |
| 12 | कराड | 7 | 3850 | 148854 | 128650 | 25647 | 16302 | 77109 | 249655 | 350531 |
| जिल्हा एकूण | | 34 | 28446 | 254892 | 177310 | 91320 | 105237 | 181822 | 407350 | 640051 |

तक्ता क्रमांक - 7.7
जिल्हा आणि प्राथमिक पणन संस्थांचे कार्ये.

जिल्हा - सातारा

संदर्भ : 31.3.2005

(रुपये-हजारात)

| अ. क्र. | जिल्हा आणि प्राथमिक पणन संस्था | कृषी उत्पादनाची विक्री (अडते व मालक म्हणून) (रुपये) | | | | | | | |
|---------|--------------------------------|---|------|----------------|-------|-----------------|------|-------|-------|
| | | भात व तांदूळ | गहू | इतर अन्नधान्ये | कापूस | गळितांची धान्ये | डाळी | इतर | एकूण |
| (1) | (2) | (12) | (13) | (14) | (15) | (16) | (17) | (18) | (19) |
| 1 | जिल्हा पणन | 0 | 0 | 0 | 0 | 0 | 0 | 0 | 0 |
| 2 | महाबळेश्वर | 0 | 0 | 0 | 0 | 0 | 0 | 0 | 0 |
| 3 | वाई | 0 | 0 | 0 | 0 | 0 | 0 | 0 | 0 |
| 4 | खंडाळा | 0 | 0 | 0 | 0 | 0 | 0 | 0 | 0 |
| 5 | फलटण | 0 | 0 | 0 | 0 | 0 | 0 | 0 | 0 |
| 6 | माण | 2012 | 0 | 137 | 0 | 0 | 0 | 0 | 2149 |
| 7 | खटाव | 1135 | 1425 | 897 | 0 | 0 | 0 | 15 | 3472 |
| 8 | कोरेगाव | 2234 | 63 | 102 | 0 | 51 | 2476 | 25 | 4951 |
| 9 | सातारा | 1553 | 0 | 0 | 0 | 0 | 0 | 0 | 1553 |
| 10 | जावली | 1821 | 0 | 0 | 0 | 0 | 0 | 0 | 1821 |
| 11 | पाटण | 0 | 0 | 0 | 0 | 0 | 0 | 15344 | 15344 |
| 12 | कराड | 158 | 1654 | 3389 | 0 | 0 | 0 | 4052 | 9253 |
| | जिल्हा एकूण | 8913 | 3142 | 4525 | 0 | 51 | 2476 | 19436 | 38543 |

तक्ता क्रमांक - 7.7

जिल्हा आणि प्राथमिक पणन संस्थांचे कार्ये.

जिल्हा - सातारा

संदर्भ : 31.3.2005

(रुपये-हजार:त)

| अ. क्र. | जिल्हा आणि प्राथमिक पणन संस्था | शेतीला आवश्यक वस्तूंची विक्री (अडले व मालक म्हणून) (रुपये) | | | | | उपभोग्य वस्तूंची एकूण विक्री (रुपये) |
|-------------|--------------------------------|--|--------|------------|--------|--------|--------------------------------------|
| | | खते | बियाणे | कृषी औजारे | इतर | एकूण | |
| (1) | (2) | (20) | (21) | (22) | (23) | (24) | (25) |
| 1 | जिल्हा पणन | 16077 | 0 | 14451 | 0 | 30528 | 26456 |
| 2 | महाबळेश्वर | 0 | 0 | 0 | 0 | 0 | 0 |
| 3 | वाई | 3562 | 0 | 0 | 0 | 3562 | 2326 |
| 4 | खंडाळा | 2271 | 0 | 0 | 0 | 2271 | 1268 |
| 5 | फलटण | 962 | 0 | 0 | 0 | 962 | 1285 |
| 6 | माण | 4843 | 550 | 464 | 432 | 6289 | 12585 |
| 7 | खटाव | 0 | 0 | 0 | 0 | 0 | 0 |
| 8 | कोरेगाव | 28971 | 459 | 1114 | 49 | 30593 | 20997 |
| 9 | सातारा | 28602 | 102 | 0 | 62020 | 90724 | 4025 |
| 10 | जावली | 5906 | 1019 | 0 | 0 | 7925 | 5575 |
| 11 | पाटण | 11639 | 1220 | 0 | 0 | 12859 | 0 |
| 12 | कराड | 13915 | 6688 | 21984 | 268279 | 310866 | 30412 |
| जिल्हा एकूण | | 117748 | 10038 | 38013 | 330780 | 496579 | 104929 |

आधार :- जिल्हा उपनिबंधक, सहकारी संस्था, सातारा

तक्ता क्रमांक - 7.8

नियंत्रित बाजारपेठातील कृषि मालाची वार्षिक आवक.

जिल्हा: सातारा

संदर्भ: 31/3/2005

(रुपये हजारात)

| अ. क्र. | तालुका | कृषी उत्पन्न बाजार समित्यांची संख्या | उपबाजार पेठांची संख्या | भात | | तांदूळ | | नागली | |
|-------------|------------|--------------------------------------|------------------------|----------|---------------|----------|---------------|----------|---------------|
| | | | | आवक (टन) | मूल्य (रुपये) | आवक (टन) | मूल्य (रुपये) | आवक (टन) | मूल्य (रुपये) |
| (1) | (2) | (3) | (4) | (5) | (6) | (7) | (8) | (9) | (10) |
| 1 | महाबळेश्वर | 0 | 0 | 0 | 0 | 0 | 0 | 0 | 0 |
| 2 | वाई | 1 | 2 | 0 | 0 | 2 | 30 | 0 | 0 |
| 3 | खंडाळा | 1 | 2 | 0 | 0 | 0 | 0 | 0 | 0 |
| 4 | फलटण | 1 | 3 | 0 | 0 | 0 | 0 | 0 | 0 |
| 5 | माण | 1 | 2 | 0 | 0 | 0 | 0 | 0 | 0 |
| 6 | खटाव | 1 | 1 | 0 | 0 | 0 | 0 | 0 | 0 |
| 7 | कोरेगाव | 1 | 2 | 0 | 0 | 0 | 0 | 0 | 0 |
| 8 | सातारा | 1 | 4 | 0 | 0 | 0 | 0 | 0 | 0 |
| 9 | जावली | 1 | 0 | 0 | 0 | 0 | 0 | 0 | 0 |
| 10 | पाटण | 1 | | 15 | 90 | 350 | 3325 | 0 | 0 |
| 11 | कराड | 1 | 3 | 0 | 0 | 6703 | 47439 | 0 | 0 |
| जिल्हा एकूण | | 10 | 19 | 15 | 90 | 7055 | 50794 | 0 | 0 |

तक्ता क्रमांक - 7.8

नियंत्रित बाजारपेठातील कृषि मालाची वार्षिक आवक.

जिल्हा: सातारा

संदर्भ: 31/3/2005
(रुपये हजारत)

| अ. क्र. | तालुका | गहू | | बाजरी | | ज्वारी | | तूर | |
|-------------|------------|----------|---------------|----------|---------------|----------|---------------|----------|---------------|
| | | आवक (टन) | मूल्य (रुपये) | आवक (टन) | मूल्य (रुपये) | आवक (टन) | मूल्य (रुपये) | आवक (टन) | मूल्य (रुपये) |
| (1) | (2) | (11) | (12) | (13) | (14) | (15) | (16) | (17) | (18) |
| 1 | महाबळेश्वर | 0 | 0 | 0 | 0 | 0 | 0 | 0 | 0 |
| 2 | वाई | 34 | 283 | 5 | 25 | 299 | 2346 | 0 | 0 |
| 3 | खंडाळा | 134 | 986 | 796 | 3479 | 81 | 516 | 0 | 0 |
| 4 | फलटण | 3429 | 26834 | 7506 | 36360 | 1401 | 10855 | 89 | 1257 |
| 5 | माण | 0 | 0 | 0 | 0 | 0 | 0 | 0 | 0 |
| 6 | खटाव | 130 | 1300 | 600 | 3600 | 150 | 7500 | 0 | 0 |
| 7 | कोरेगाव | 65 | 520 | 0 | 0 | 371 | 2407 | 0 | 0 |
| 8 | सातारा | 37 | 281 | 0 | 0 | 665 | 3451 | 9 | 127 |
| 9 | जावली | 0 | 0 | 0 | 0 | 0 | 0 | 0 | 0 |
| 10 | पाटण | 215 | 1935 | 10 | 60 | 426 | 3621 | 5 | 105 |
| 11 | कराड | 11470 | 58228 | 100 | 600 | 3376 | 20659 | 0 | 0 |
| जिल्हा एकूण | | 15514 | 90367 | 9017 | 44133 | 6769 | 51355 | 103 | 1489 |

तक्ता क्रमांक - 7.8

नियंत्रित बाजारपेठातील कृषि मालाची वार्षिक आवक.

जिल्हा: सातारा

संदर्भ: 31/3/2005

(रुपये हजारात)

| अ. क्र. | तालुका | मूग | | कुळीथ | | कांदा | | उडीद | |
|-------------|------------|----------|---------------|----------|---------------|----------|---------------|----------|---------------|
| | | आवक (टन) | मूल्य (रुपये) | आवक (टन) | मूल्य (रुपये) | आवक (टन) | मूल्य (रुपये) | आवक (टन) | मूल्य (रुपये) |
| (1) | (2) | (19) | (20) | (21) | (22) | (23) | (24) | (25) | (26) |
| 1 | महाबळेश्वर | 0 | 0 | 0 | 0 | 0 | 0 | 0 | 0 |
| 2 | वाई | 0 | 0 | 0 | 0 | 850 | 4352 | 0.30 | 5 |
| 3 | खंडाळा | 0 | 0 | 0 | 0 | 27371 | 69430 | 0 | 0 |
| 4 | फलटण | 83 | 1257 | 0 | 0 | 13867 | 52614 | 69 | 966 |
| 5 | माण | 0 | 0 | 0 | 0 | 0 | 0 | 0 | 0 |
| 6 | खटाव | 150 | 2850 | 0 | 0 | 0 | 0 | 0 | 0 |
| 7 | कोरेगाव | 113 | 2034 | 0 | 0 | 268 | 1072 | 2 | 34 |
| 8 | सातारा | 134 | 2042 | 0 | 0 | 2998 | 10006 | 5 | 91 |
| 9 | जावली | 0 | 0 | 0 | 0 | 0 | 0 | 0 | 0 |
| 10 | पाटण | 4 | 92 | 0 | 0 | 0 | 0 | 3 | 75 |
| 11 | कराड | 82 | 1245 | 0 | 0 | 8142 | 29311 | 0 | 0 |
| जिल्हा एकूण | | 566 | 9520 | 0 | 0 | 53496 | 166785 | 79.30 | 1171 |

आधार - जिल्ह्यातील सर्व कृषी उत्पन्न बाजार समित्या.

तक्ता क्रमांक - 7.9

परवानाधारक सावकारांची संख्या आणि त्यांनी दिलेली कर्जे

जिल्हा - सातारा

संदर्भ : 31.3.2005

(रुपये हजारात)

| अ. क्र. | तालुका | परवानाधारक सावकारांची संख्या | व्यापा-यांना दिलेली कर्जे (रुपये) | सावकारांनी इतरांना दिलेली कर्जे (रुपये) | एकूण (4+5) (रुपये) |
|-------------|------------|------------------------------|-----------------------------------|---|--------------------|
| (1) | (2) | (3) | (4) | (5) | |
| 1 | महाबळेश्वर | 6 | 0 | 5 | 5 |
| 2 | वाई | 34 | 187 | 364 | 551 |
| 3 | खंडाळा | 4 | 6 | 2 | 8 |
| 4 | फलटण | 35 | 0 | 930 | 930 |
| 5 | माण | 4 | 0 | 5 | 5 |
| 6 | खटाव | 11 | 0 | 2 | 2 |
| 7 | कोरेगाव | 4 | 0 | 4 | 4 |
| 8 | सातारा | 35 | 170 | 4 | 174 |
| 9 | जावली | 1 | 0 | 0 | 0 |
| 10 | पाटण | 6 | 870 | 58 | 928 |
| 11 | कराड | 30 | 211 | 2 | 213 |
| जिल्हा एकूण | | 170 | 1444 | 1376 | 2820 |

आधार :- जिल्हा उपनिबंधक, सहकारी संस्था, सातारा.

तक्ता क्रमांक - 8.1

विद्युतीकरण झालेल्या शहरांची व गावांची संख्या आणि त्यांची लोकसंख्या

जिल्हा - सातारा

संदर्भ : 31 मार्च 2005

| अ. क्र. | यंत्रणा | जिल्ह्यातील एकूण | | विद्युतीकरण झालेली गावे | | विद्युतीकरण झालेली शहरे | | एकूण विद्युतीकरण झालेली गावे व शहरे | |
|--------------|-------------------------------|------------------|------|-------------------------|-----------------|-------------------------|-----------------|-------------------------------------|-----------------|
| | | गावे | शहरे | संख्या | लोकसंख्या लाखात | संख्या | लोकसंख्या लाखात | संख्या | लोकसंख्या लाखात |
| (1) | (2) | (3) | (4) | (5) | (6) | (7) | (8) | (9) | (10) |
| 1 | महाराष्ट्र राज्य विद्युत मंडळ | 1724 | 8 | 1724 | 24.11 | 8 | 3.98 | 1732 | 28.09 |
| 2 | खाजगी विद्युत | | | | | | | | |
| जिल्हा- एकूण | | 1724 | 8 | 1724 | 24.11 | 8 | 3.98 | 1732 | 28.09 |

आधार- अधीक्षक अभियंता, महाराष्ट्र राज्य विद्युत कंपनी, सातारा

टिप - जिल्ह्यातील गावे/ शहरे आ.। लोकसंख्या 2001च्या जनगणनेनुसार देण्यात आलेली आहे.

तक्ता क्रमांक - 8.2

विजेचा वापर

जिल्हा - सातारा

संदर्भ : 2004- 2005

| अ. क्र. | विजेच्या वापराचा प्रकार | बीज निर्मितीच्या प्रकारानिहाय विजेचा वापर (1000 किलो वॉट तास) | | | |
|---------|--------------------------------|---|---------|-----|--------|
| | | थर्मल | हायड्रो | इतर | एकूण |
| (1) | (2) | (3) | (4) | (5) | (6) |
| 1 | घरगुती | | | | 17908 |
| 2 | व्यापारी कामासाठी लघुशक्तीसाठी | | | | 4436 |
| 3 | औद्योगिक | | | | 20304 |
| 4 | सार्वजनिक दिवाबत्ती | | | | 1540 |
| 5 | कृषि | | | | 45886 |
| 6 | इतर | | | | 3594 |
| 7 | एकूण | | | | 93669 |
| 8 | कनेक्शन्सची संख्या (लाखात) | | | | 571628 |

टिप- औष्णिक जल व इतर विद्युत निर्मिती, तार वाहिन्यांचे संक्रमण एकमेकांत जोडले असल्याने त्यानुसार विजेच्या वापराची आकडेवारी देता येत नाही.

आधार- अधीक्षक अभियंता, महाराष्ट्र राज्य विद्युत कंपनी लि, सातारा.

तक्ता क्रमांक - 8.3

प्रकार व पृष्ठभाग यानुसार रस्त्यांची लांबी

जिल्हा:- सातारा.

(लांबी :- कि.मी.मध्ये)

संदर्भ - 31 मार्च 2005

| अ. क्र. | बाय | रस्त्यांचा प्रकार | | | | | | | |
|---------|-----------------------|--------------------|-----------------------|----------------|---------------------|------------------|---------------|--------|-----------------------|
| | | राष्ट्रीय महामार्ग | प्रमुख राज्य महामार्ग | राज्य महामार्ग | प्रमुख जिल्हा रस्ते | इतर जिल्हा रस्ते | ग्रामीण रस्ते | इतर | एकूण रस्त्यांची लांबी |
| (1) | (2) | (3) | (4) | (5) | (6) | (7) | (8) | (9) | (10) |
| 1 | सिमेंट कॉक्रीट | | | | | | | | |
| | अ) सा.बां.वि. | | | | | | | | |
| | ब) जिल्हा परिषद | | | | | | | | |
| | क) न.पा./म.न.पा. | 1.05 | | | | | | 4.59 | 5.64 |
| 2 | डांबर | | | | | | | | |
| | अ) सा.बां.वि. | 129.95 | | 955.75 | 726.32 | 7.20 | 0.00 | | 1819.22 |
| | ब) जिल्हा परिषद | | | | 836.54 | 672.40 | 779.60 | | 2288.54 |
| | क) न.पा./म.न.पा. | | | 7.82 | 56.03 | 18.03 | | 291.76 | 373.64 |
| 3 | छडीचे | | | | | | | | |
| | अ) सा.बां.वि. | | | 9.60 | 94.79 | | | | 104.39 |
| | ब) जिल्हा परिषद | | | | 375.86 | 762.43 | 2406.18 | | 3544.47 |
| | क) न.पा./म.न.पा. | | | | | | | 88.63 | 88.63 |
| 4 | इतर माल वापरून केलेले | | | | | | | | |
| | अ) सा.बां.वि. | | | 14.90 | 14.14 | | | | 29.04 |
| | ब) जिल्हा परिषद | | | | 143.54 | 384.57 | 1497.40 | | 2025.61 |
| | क) न.पा./म.न.पा. | | | 8.60 | | | | 167.31 | 175.91 |
| 5 | एकूण लांबी | | | | | | | | |
| | अ) सा.बां.वि. | 129.95 | 0.00 | 980.25 | 835.25 | 7.20 | 0.00 | 0.00 | 1952.65 |
| | ब) जिल्हा परिषद | 0.00 | 0.00 | 0.00 | 1356.04 | 1819.40 | 4683.18 | 0.00 | 7858.62 |
| | क) न.पा./म.न.पा. | 1.05 | 0.00 | 16.42 | 56.03 | 18.03 | 0.00 | 552.29 | 638.18 |
| | जिल्हा एकूण | 131.00 | 0.00 | 996.67 | 2247.32 | 1844.63 | 4683.18 | 552.29 | 10455.09 |

आधार :- 1)अधीक्षक अभियंता,सार्वजनिक बांधकाम मंडळ सातारा

तक्ता क्रमांक - 8.4

मोटार वाहनांची आणि परवानाधारकांची संख्या

जिल्हा - सातारा.

संदर्भ - 31 मार्च 2005

| अ. क्र. | वाब | एकूण वाहने | इंधनाच्या प्रकारानुसार वाहने | | |
|-------------------------------|---------------------------|---------------|------------------------------|---------------|----------|
| | | | डिझेल | पेट्रोल | सी.एन.जी |
| (1) | (2) | (3) | (4) | (5) | (6) |
| प्रवासी वाहने | | | | | |
| 1 | बसेस | 1129 | 1129 | 0 | 0 |
| 2 | मोटारी आणि स्टेशन बॅगन्स | 12383 | 11213 | 1170 | 0 |
| 3 | जीप | 9420 | 9420 | 0 | 0 |
| 4 | टॅक्सी | 2547 | 2267 | 280 | 0 |
| 5 | तीन चाकी वाहने (रिक्शा) | | | | |
| | 3-सीटर | 7604 | 706 | 6898 | 0 |
| | 6-सीटर | 104 | 104 | 0 | 0 |
| 6 | दुचाकी वाहने | 191028 | 134 | 190894 | 0 |
| 7 | रुग्णवाहिका | 86 | 80 | 6 | 0 |
| 8 | शाळेच्या बसेस | 37 | 37 | 0 | 0 |
| एकूण प्रवासी वाहने | | 224338 | 25090 | 199248 | 0 |
| माल वाहतूक-वाहने | | | | | |
| 1 | चार चाकी | 10116 | 10116 | 0 | 0 |
| 2 | तीन चाकी | 3902 | 3902 | 0 | 0 |
| 3 | ट्रॅक्टर्स | 12769 | 12769 | 0 | 0 |
| 4 | जॉड वाहने | 12981 | 12981 | 0 | 0 |
| 5 | इतर | 122 | 122 | 0 | 0 |
| एकूण माल वाहतूक-वाहने | | 39890 | 39890 | 0 | 0 |
| जिल्ह्यातील एकूण वाहने | | 264228 | 64980 | 199248 | 0 |
| परवानाधारकांची संख्या | | | | | |
| 1 | दुचाकी वाहने | 0 | | | |
| 2 | हलकी वाहने | 7391 | | X X X | |
| 3 | जड वाहने | 12769 | | | |
| 4 | रिक्शा परवान्यांची संख्या | 7710 | | | |

साधार - प्रादेशिक परिवहन अधिकारी कोल्हापूर

तक्ता क्रमांक - 8.5

महाराष्ट्र राज्य मार्ग परिवहन महामंडळाची प्रवासी वाहतूक

जिल्हा - सातारा

संदर्भ वर्ष-2004-05

| अ.क्र. | बाब | आकडेवारी |
|--------|---|----------|
| (1) | (2) | (3) |
| 1 | वर्ष अखेरीस मार्गांची संख्या | 1088 |
| 2 | मार्गांची एकूण लांबी (कि.मी.) | 58237 |
| 3 | मार्गांची सरासरी लांबी (कि.मी.) | 53.53 |
| 4 | वर्षातील अस्तित्वात असलेल्या बसगाड्यांची संख्या | 761 |
| 5 | रस्त्यावर धावणा-या बस गाड्यांची दैनिक सरासरी संख्या | 728 |
| 6 | प्रवाशांची दैनिक सरासरी (संख्या हजारात) | 333.15 |
| 7 | वाहतुकीमुळे वर्षात मिळालेले उत्पन्न (रुपये हजारात) | 1162833 |
| 8 | दर प्रवाशामागे मिळालेले सरासरी उत्पन्न (रुपये दर दिवशी) | 9.56 |

आधार - विभागीय नियंत्रक, महाराष्ट्र राज्य मार्ग परिवहन महामंडळ, विभाग सातारा.

तक्ता क्रमांक - 8.6

पोस्ट आणि दूरध्वनी सेवा यांची आकडेवारी

जिल्हा - सातारा

संदर्भ - 31 मार्च 2005

| अ. क्र. | तालुका | पोस्टांची संख्या | तारघरांची संख्या | पत्रपेट्यांची संख्या | पोस्टमनांची संख्या | पोस्टाची सुविधा असलेल्या गावांची संख्या | वैयक्तिक दूरध्वनी संख्या | | | सार्वजनिक दूरध्वनी केंद्रांची संख्या (PCO) |
|-------------|------------|------------------|------------------|----------------------|--------------------|---|--------------------------|-------|--------|--|
| | | | | | | | ग्रामीण | नगरी | एकूण | |
| (1) | (2) | (3) | (4) | (5) | (6) | (7) | (8) | (9) | (10) | (11) |
| 1 | महाबळेश्वर | 15 | 0 | 160 | 6 | 13 | 3404 | 1264 | 4668 | 127 |
| 2 | वाई | 48 | 0 | 219 | 6 | 45 | 4483 | 6823 | 11306 | 595 |
| 3 | खंडाळा | 30 | 0 | 170 | 6 | 33 | 1281 | 5083 | 6364 | 338 |
| 4 | फलटण | 53 | 0 | 203 | 15 | 49 | 6754 | 7331 | 14085 | 523 |
| 5 | माण | 36 | 0 | 216 | 4 | 29 | 945 | 5857 | 6803 | 383 |
| 6 | खटाव | 68 | 0 | 207 | 6 | 65 | 0 | 10159 | 10159 | 572 |
| 7 | कोरेगाव | 68 | 0 | 245 | 6 | 57 | 1250 | 9287 | 10537 | 492 |
| 8 | सातारा | 85 | 12 | 444 | 23 | 83 | 26632 | 9091 | 35723 | 2744 |
| 9 | जावली | 52 | 0 | 197 | 24 | 46 | 0 | 3807 | 3807 | 181 |
| 10 | पाटण | 99 | 0 | 233 | 4 | 101 | 1175 | 6940 | 8115 | 341 |
| 11 | कराड | 110 | 24 | 427 | 23 | 107 | 14931 | 16361 | 31292 | 1584 |
| एकूण जिल्हा | | 664 | 36 | 2721 | 123 | 628 | 60856 | 82003 | 142859 | 7880 |

आधार:- 1) अधीक्षक, पोस्ट व तारघर, सातारा.

टिप :- स्तंभ क्र.6 मध्ये दिलेली आकडेवारी हि फक्त नियमित आस्थापनेवरील आहे.

तक्ता क्रमांक - 9.1

कारखान्यातील कामगारांची दैनिक सरासरी संख्या

जिल्हा- सातारा

संदर्भ वर्ष : 2004

| अ. क्र. | उद्योग गट | संके- तांक | कारखाने संख्या | | | स्तंभ 6 मधील कारखान्यातील कामगार संख्या | | काम केलेल्या श्रम दिनांची एकूण संख्या (हजारात) | प्रपत्र न पाठविणारे चालू कारखाने | |
|---------|--|------------|----------------|-----|------------------------|---|---------------|--|----------------------------------|---------------|
| | | | नोंदणी झालेले | बंद | प्रपत्र पाठविणारे चालू | एकूण | पैकी स्त्रिया | | संख्या | कामगार संख्या |
| (1) | (2) | (3) | (4) | (5) | (6) | (7) | (8) | (9) | (10) | (11) |
| 1 | शेतीसंबंधी सेवा (रोपवाटिका रोपे तयार करणे व फलोत्पादन) | 11 | 0 | 0 | 0 | 0 | 0 | 0 | 0 | 0 |
| 2 | गुरे पालन | 12 | 0 | 0 | 0 | 0 | 0 | 0 | 0 | 0 |
| 3 | कृषी व पशुसंवर्धन सेवा (पशुवैद्यकीय सोडून) | 14 | 2 | 1 | 0 | 0 | 0 | 0 | 1 | 5 |
| 4 | मासे, मटन, फळे व भाजीपाला यांचे उत्पादन व त्यावर प्रक्रिया करणे व साठवण करणे | 151 | 31 | 6 | 12 | 260 | 36 | 79 | 13 | 117 |
| 5 | दुधाचे पदार्थ तयार करणे | 152 | 21 | 0 | 14 | 586 | 2 | 177 | 7 | 100 |
| 6 | गिरणीद्वारे पीठ, भात, दाळ इ. धान्यावर प्रक्रिया करून उत्पादन | 153 | 19 | 3 | 9 | 256 | 6 | 78 | 7 | 108 |
| 7 | पाव, बिस्किटे, केक वागैरे अन्नपदार्थांचे उत्पादन | 154 | 20 | 0 | 13 | 3773 | 31 | 941 | 7 | 1415 |
| 8 | मादक पेय पदार्थांचे उत्पादन | 155 | 15 | 1 | 5 | 20 | 0 | 6 | 9 | 55 |
| 9 | सुती कापडांचे उत्पादन, सूत कातणे, कापड विणणे व त्यावरील प्रक्रिया | 171 | 4 | 1 | 2 | 307 | 0 | 109 | 1 | 36 |
| 10 | कापडांची उत्पादने (तयार कपडे धरून) | 172 | 0 | 0 | 0 | 0 | 0 | 0 | 0 | 0 |
| 11 | जिभकाम इत्यादीचे उत्पादन | 173 | 0 | 0 | 0 | 0 | 0 | 0 | 0 | 0 |
| 12 | तयार रेडिमेड कापडांचे उत्पादन (बुलनचे कपडे सोडून) | 181 | 1 | 0 | 0 | 0 | 0 | 0 | 1 | 15 |
| 13 | चामड्याचे उत्पादन व बॅग बनविणे | 191 | 3 | 0 | 1 | 371 | 0 | 110 | 2 | 45 |
| 14 | पादत्राणांचे उत्पादन (दुरुस्ती सोडून) | 192 | 0 | 0 | 0 | 0 | 0 | 0 | 0 | 0 |

तक्ता क्रमांक - 9.1

कारखान्यातील कामगारांची दैनिक सरासरी संख्या

जिल्हा- सातारा

संदर्भ वर्ष : 2004

| अ. क्र. | उद्योग गट | संके- तांक | कारखाने संख्या | | | स्तंभ 6 मधील कारखान्यातील कामगार संख्या | | काम केलेल्या श्रम दिनांची एकूण संख्या (हजारात) | प्रपत्र न पाठविणारे चालू कारखाने | |
|---------|---|------------|----------------|-----|------------------------|---|---------------|--|----------------------------------|---------------|
| | | | नोंदणी झालेले | बंद | प्रपत्र पाठविणारे चालू | एकूण | पैकी स्त्रिया | | संख्या | कामगार संख्या |
| (1) | (2) | (3) | (4) | (5) | (6) | (7) | (8) | (9) | (10) | (11) |
| 15 | लाकूड कापणे व फळ्या तयार करणे (प्लायवूड सोडून) | 201 | 90 | 1 | 42 | 108 | 0 | 32 | 47 | 134 |
| 16 | लाकडाच्या फळ्या, प्लायवूड व त्यापासून वस्तू बनविणे | 202 | 2 | 0 | 1 | 10 | 0 | 3 | 1 | 10 |
| 17 | कागद व कागदापासून तयार होणा-या वस्तूंचे उत्पादन | 210 | 7 | 0 | 1 | 16 | 0 | 5 | 6 | 403 |
| 18 | वर्तमान पत्रांची छपाई व प्रकाशन | 221 | 5 | 0 | 2 | 63 | 1 | 20 | 3 | 33 |
| 19 | छपाई आणि त्या संबंधीचे सेवा उद्योग | 222 | 2 | 1 | 1 | 5 | 0 | 1 | 0 | 0 |
| 20 | दगडी कोळशाचे उत्पादन | 231 | 1 | 0 | 0 | 0 | 0 | 0 | 1 | 43 |
| 21 | पेट्रोलियम पदार्थांचे शुद्धीकरण, एल. पी. जी. गॅस, मेणबत्त्या तयार करणे इत्यादी | 232 | 1 | 0 | 0 | 0 | 0 | 0 | 1 | 6 |
| 23 | रासायनिक वस्तूंचे उत्पादन उदा. फिनाइल, टरपेंटाइन, इत्यादी (रासायनिक खते सोडून) | 241 | 16 | 1 | 9 | 1273 | 30 | 391 | 6 | 151 |
| 24 | इतर रासायनिक वस्तूंचे उत्पादन. | 242 | 11 | 0 | 5 | 413 | 168 | 125 | 6 | 112 |
| 25 | मनुष्य निर्मित तंतूंचे उत्पादन | 243 | 0 | 0 | 0 | 0 | 0 | 0 | 0 | 0 |
| 26 | रबर उत्पादन (टायर, ट्यूब उत्पादने) | 251 | 13 | 1 | 11 | 199 | 17 | 61 | 1 | 14 |
| 27 | प्लास्टिक उत्पादने (पाईप, सूटकेस इत्यादी) | 252 | 13 | 1 | 7 | 411 | 17 | 126 | 5 | 98 |
| 28 | काच आणि काचेच्या वस्तूंचे उत्पादन | 261 | 1 | 0 | 1 | 186 | 0 | 57 | 0 | 0 |
| 29 | अधातू खनिज पदार्थांचे उत्पादन | 269 | 13 | 3 | 5 | 179 | 2 | 54 | 5 | 58 |

तक्ता क्रमांक - 9.1

कारखान्य तील कामगारांची दैनिक सरासरी संख्या

जिल्हा- सातारा

संदर्भ वर्ष : 2004

| अ. क्र. | उद्योग गट | संके- तांक | कारखाने संख्या | | | स्तंभ 6 मधील कारखान्यातील कामगार संख्या | | दाम केलेल्या श्रम दिनांची एकूण संख्या (हजारत) | प्रपत्र न पाठविणारे चालू कारखाने | |
|---------|---|------------|----------------|-----|------------------------|---|---------------|---|----------------------------------|---------------|
| | | | नोंदणी झालेले | बंद | प्रपत्र पाठविणारे चालू | एकूण | पैकी स्त्रिया | | संख्या | कामगार संख्या |
| (1) | (2) | (3) | (4) | (5) | (6) | (7) | (8) | (9) | (10) | (11) |
| 30 | प्राथमिक स्वरुपाचे लोखंड तयार करणे | 271 | 4 | 1 | 1 | 11 | 0 | 3 | 2 | 218 |
| 31 | धातूचे ओतकाम (सोने चांदी इतर धातू पासून दागिने बनविणे) | 272 | 5 | 0 | 2 | 86 | 0 | 26 | 3 | 32 |
| 32 | नॉनफेरस धातूचे ओतकाम | 273 | 16 | 1 | 8 | 2172 | 11 | 669 | 7 | 253 |
| 33 | फॉब्रिकेटेड स्ट्रक्चरल धातू उत्पादन (रोलिंग शटर, दरवाजा, खिडक्या, तिजो-या, इत्यादी) | 281 | 13 | 0 | 8 | 154 | 1 | 47 | 5 | 97 |
| 34 | इतर फॉब्रिकेटेड धातूचे उत्पादन (शेतीची अवजारे, नट-बोल्ट, कुलुपे, इत्यादी) | 289 | 19 | 0 | 7 | 254 | 6 | 77 | 12 | 273 |
| 35 | सामान्य उपयोगासाठी यंत्र व यांत्रिक सामग्रीचे उत्पादन (वाहतूक मशिनरी वगळून) | 291 | 21 | 1 | 19 | 2261 | 19 | 616 | 1 | 13 |
| 36 | विशेष उपयोगासाठी यंत्र व यंत्र सामग्रीचे उत्पादन (शेतीच्या उपयोगासाठी) | 292 | 37 | 1 | 25 | 1025 | 13 | 314 | 11 | 617 |
| 37 | घरगुती उपयोगासाठी लागणा-या वस्तूचे उत्पादन | 293 | 1 | 0 | 0 | 0 | 0 | 0 | 1 | 34 |
| 38 | कार्यालयीन उपयोगी वस्तूचे उत्पादन, जसे टंकलेखन यंत्र, गणकयंत्र, इत्यादी | 300 | 1 | 0 | 1 | 158 | 15 | 49 | 0 | 0 |
| 39 | इलेक्ट्रिक मोटार, जनरेटर, ट्रान्स्फॉर्मर इत्यादी वस्तूचे उत्पादन | 311 | 2 | 0 | 2 | 386 | 11 | 120 | 0 | 0 |

तक्ता क्रमांक - 9:1

कारखान्यातील कामगारांची दैनिक सरासरी संख्या

जिल्हा- सातारा

सदम वर्ष : 2004

| अ. क्र. | उद्योग गट | संके- तांक | कारखाने संख्या | | | स्तंभ 6 मधील कारखान्यातील कामगार संख्या | | काम केलेल्या श्रम दिनांची एकूण संख्या (हजारत) | प्रपत्र न पाठविणारे चालू कारखाने | |
|---------|---|------------|----------------|-----|------------------------|---|---------------|---|----------------------------------|---------------|
| | | | नोंदणी झालेले | बंद | प्रपत्र पाठविणारे चालू | एकूण | पैकी स्त्रिया | | संख्या | कामगार संख्या |
| (1) | (2) | (3) | (4) | (5) | (6) | (7) | (8) | (9) | (10) | (11) |
| 40 | विद्युत यंत्र सामग्री व त्याचे सुटे भागांचे उत्पादन | 312 | 0 | 0 | 0 | 0 | 0 | 0 | 0 | 0 |
| 41 | वायरचे उत्पादन | 313 | 0 | 0 | 0 | 0 | 0 | 0 | 0 | 0 |
| 42 | विद्युत दिव्यांचे उत्पादन | 315 | 0 | 0 | 0 | 0 | 0 | 0 | 0 | 0 |
| 43 | इतर विद्युत उपकरणांचे उत्पादन | 319 | 8 | 0 | 6 | 36 | 1 | 57 | 2 | 41 |
| 44 | इलेक्ट्रॉनिक वस्तूचे उत्पादन जसे वॉल्व, टुब व इतर इलेक्ट्रॉनिक सुटेभाग | 321 | 3 | 1 | 1 | 208 | 28 | 63 | 1 | 77 |
| 45 | इलेक्ट्रॉनिक वस्तूचे उत्पादन जसे, दूरचित्रवाणी संच, रेडिओ इत्यादी | 322 | 0 | 0 | 0 | 0 | 0 | 0 | 0 | 0 |
| 46 | दूरचित्रवाणी, रेडिओ यांचे रिसिक्लर, रेकॉर्डिंग करिता आवश्यक वस्तूचे उत्पादन | 323 | 0 | 0 | 0 | 0 | 0 | 0 | 0 | 0 |
| 47 | वद्यकीय उपकरणांचे उत्पादन | 331 | 1 | 0 | 1 | 16 | 0 | 5 | 0 | 0 |
| 48 | फोटोग्राफी व चष्मा उद्योगाच्या वस्तू व साहित्याचे उत्पादन | 332 | 0 | 0 | 0 | 0 | 0 | 0 | 0 | 0 |
| 49 | मोटार वाहन उत्पादन | 341 | 1 | 0 | 1 | 53 | 0 | 16 | 0 | 0 |
| 50 | मोटार वाहनाच्या वाहेरील भागांचे उत्पादन | 342 | 0 | 0 | 0 | 0 | 0 | 0 | 0 | 0 |
| 51 | वाहतुकीच्या साधनांच्या सुट्या भागांचे उत्पादन | 343 | 3 | 0 | 3 | 59 | 0 | 18 | 0 | 0 |
| 52 | जहाजांची निर्मिती व दुरुस्ती | 351 | 0 | 0 | 0 | 0 | 0 | 0 | 0 | 0 |
| 53 | विमान व विमानाचे सुटे भाग बनविणे व जुळविणे | 353 | 0 | 0 | 0 | 0 | 0 | 0 | 0 | 0 |

तक्ता क्रमांक - 9.1

कारखान्यातील कामगारांची दैनिक सरासरी संख्या

जिल्हा- सातारा

सदर्भ वर्ष : 2004

| अ. क्र. | उद्योग गट | संके- तांक | कारखाने संख्या | | | स्तंभ 6 मधील कारखान्यातील कामगार संख्या | | काम केलेल्या श्रम दिनांची एकूण संख्या (हजारात) | प्रपत्र न पाठविणारे चालू कारखाने | |
|-------------|--|------------|----------------|-----|------------------------|---|---------------|--|----------------------------------|---------------|
| | | | नोंदणी झालेले | बंद | प्रपत्र पाठविणारे चालू | एकूण | पैकी स्त्रिया | | संख्या | कामगार संख्या |
| (1) | (2) | (3) | (4) | (5) | (6) | (7) | (8) | (9) | (10) | (11) |
| 54 | इतर वर्गीकृत न केलेल्या वाहतुकीच्या साधनांची निर्मिती | 359 | 5 | 0 | 3 | 80 | 0 | 24 | 2 | 20 |
| 55 | फर्निचर तयार करणे | 361 | 2 | 0 | 0 | 0 | 0 | 0 | 2 | 93 |
| 56 | इतर उत्पादन उद्योग (दागदागिने तयार करणे, ज्वेलरी, सोन्या चांदीचे दागिने तयार करणे) | 369 | 2 | 0 | 1 | 61 | 4 | 18 | 1 | 61 |
| 57 | विद्युत शक्तीचे उत्पादन | 401 | 4 | 0 | 4 | 93 | 3 | 30 | 0 | 0 |
| 58 | गॅसचे उत्पादन व वाटप | 402 | 0 | 0 | 0 | 0 | 0 | 0 | 0 | 0 |
| 59 | पाण्याची साठवणूक, शुद्धीकरण व पुरवठा | 410 | 4 | 0 | 0 | 0 | 0 | 0 | 4 | 103 |
| 60 | मोटार वाहने दुरुस्ती व देखभाल | 502 | 16 | 0 | 11 | 659 | 12 | 205 | 5 | 227 |
| 61 | पेट्रोलियम पदार्थांची किरकोळ विक्री | 505 | 4 | 2 | 2 | 23 | 0 | 7 | 0 | 0 |
| 62 | वाया गेलेले व भंगारापासून पुन्हा धातूची निर्मिती | 371 | 0 | 0 | 0 | 0 | 0 | 0 | 0 | 0 |
| 63 | वैयक्तिक व घरगुती वस्तूंची दुरुस्ती | 526 | 7 | 0 | 4 | 112 | 4 | 34 | 3 | 70 |
| 64 | वाहतूक व वाहतुकीला सहायक सुविधा (ट्रॅक्टर एग्जन्सीज इत्यादि) | 630 | 3 | 0 | 1 | 53 | 15 | 16 | 2 | 10 |
| 65 | आर्किटेक्चरल, अभियांत्रिकी व तांत्रिक कार्य | 452 | 0 | 0 | 0 | 0 | 0 | 0 | 0 | 0 |
| 66 | मलनिःसारण, ड्रेनेज व इतर साफसफाई विषयक सेवा | 900 | 0 | 0 | 0 | 0 | 0 | 0 | 0 | 0 |
| जिल्हा एकूण | | -- | 473 | 27 | 252 | 16561 | 453 | 4789 | 194 | 5197 |

शून्य संख्या उना दर्शविते

आधार - औद्योगिक सुरक्षा व आरोग्य संचालनालय, मुंबई

तक्ता क्रमांक - 9.2

रोजगार व स्वयंरोजगार मार्गदर्शन केंद्रांतील आकडेवारी

जिल्हा :- सातारा

संदर्भ वर्ष : 2005

| अ. क्र. | बाब | संख्या |
|---------|---|--------|
| (1) | (2) | (3) |
| 1 | जाहीर केलेल्या रिकाम्या जागांची संख्या | 860 |
| 2 | रोजगार स्वरोजगार मार्गदर्शक केंद्राचा उपयोग करणारे मालक | 123 |
| 3 | मागील वर्ष अखेरीस पटावरील उमेदवार | 112345 |
| 4 | चालू वर्षात नवीन नोंदणी केलेले उमेदवार | 27404 |
| 5 | नोकरी मिळालेले उमेदवार | 383 |
| 6 | वर्ष अखेरीस पटावरील उमेदवार | 116562 |
| 7 | नोकरी मिळालेले उमेदवार | |
| | अ) खाजगी क्षेत्र | 127 |
| | ब) सार्वजनिक क्षेत्र | 256 |
| | क) एकूण | 383 |
| 8 | नोकरी मिळालेले उमेदवार | |
| | अ) अनुसूचित जाती/ अनुसूचित जमाती | 71 |
| | ब) इतर | 312 |
| | क) एकूण | 383 |
| 9 | रोजगार स्वयंरोजगार योजने अंतर्गत लाभ प्राप्त झालेले उमेदवार | |
| | अ) रोजगार | 383 |
| | ब) स्वयंरोजगार | 401 |
| 10 | रोजगार स्वरोजगार मार्गदर्शक केंद्रातील व्यवसाय मार्गदर्शन केंद्र | |
| | 1) वैयक्तिक मार्गदर्शन/ व्यक्तिशः अगर गट मध्ये सल्ला दिलेले | 2504 |
| | 2) रोजगार स्वरोजगार मार्गदर्शक केंद्रामध्ये घेण्यात आलेल्या गटांची चर्चा | 183 |
| | 3) मार्गदर्शन केलेल्या अर्जदारांना नोकरी बिषयी/ प्रशिक्षणासाठी/ उमेदवारासाठी दिलेल्यांची संख्या | 4371 |

आधार - जिल्हा रोजगार व स्वयंरोजगार मार्गदर्शन केंद्र

तक्ता क्रमांक - ९.३

शासकीय व स्थानिक स्वराज्य संस्थांतील कर्मचा-यांची संख्या

जिल्हा - सातारा

संदर्भ वर्ष : २००४

| अ. क्र. | बाब | पदांचा तपशील | शासकीय | जिल्हा परिषद | महानगर पालिका | नगर परिषद |
|---------|-------------------------|--|------------------------|-------------------------|----------------|-------------------|
| (१) | (२) | (३) | (४) | (५) | (६) | (७) |
| १ | वर्ग - अ | एकूण मंजूर पदे भरलेली पदे पैकी स्त्रिया | ५९९ ४७१ ३४ | ३०६ २७२ २४ | -- -- -- | ९ ९ ० |
| २ | वर्ग - ब | एकूण मंजूर पदे भरलेली पदे पैकी स्त्रिया | १५८८ १३११ २२१ | २११८ १५८५ ३३१ | -- -- -- | ८० ८० ० |
| ३ | वर्ग - क | एकूण मंजूर पदे भरलेली पदे पैकी स्त्रिया | ८३७६ ७२९४ ७४४ | १०२८५ ९४७४ ३६९६ | -- -- -- | ८९३ ८९३ ० |
| ४ | वर्ग - ड | एकूण मंजूर पदे भरलेली पदे पैकी स्त्रिया | २७६६ २३९५ २४२ | १३४७ ११५७ २०५ | -- -- -- | १६१० १६१० ० |
| ५ | एकूण | मंजूर पदे भरलेली पदे पैकी स्त्रिया | १३३२९ ११४७ १२४१ | १४०५६ १२४८८ ४२५६ | -- -- -- | २५९२ २५९२ ० |
| ६ | *इतर वर्ग-इ कर्मचारी | एकूण मंजूर पदे भरलेली पदे पैकी स्त्रिया | २५०२ १३५७ ४७ | ६५८७ ६४७५ ५८८२ | -- -- -- | १४० १४० ० |
| ७ | एकूण | मंजूर पदे (५+६) भरलेली पदे पैकी स्त्रिया | १५८३१ १२८२८ १२८८ | २०६४३ १८९६३ १०१३८ | -- -- -- | २७३२ २७३२ ० |

टीप (*)- 'इतर' यामध्ये कार्यव्ययी आस्थापनेवरील, आकस्मिक खर्चातील रोजगार दिले जाणारे, रोजंदारीवरील, अंशकालीन, मानसेवी अ. गि वरील वर्गात समाविष्ट न झालेले कर्मचारी यांचा समावेश आहे.

भरलेली पदे व त्यापैकी स्त्रिया यांची माहिती प्राप्त झालेली नाही.

आधार - अर्थ व सांख्यिकी सं. लनालय, मुंबई

तक्ता क्रमांक - 9.4

निरनिराळ्या उद्योगांतील रोजगार

जिल्हा - सातारा

संदर्भ वर्ष : 2004-05

| अ. क्र. | उद्योग गट | राष्ट्रीय उद्योग संकेतांक | एकूण आस्थापनांची संख्या | माहिती देणा-या आस्थापनांची संख्या | कर्मचारी संख्या | | | |
|-------------|---|---------------------------|-------------------------|-----------------------------------|-----------------|------------|-------|-------|
| | | | | | शासकीय | निम-शासकीय | खाजगी | एकूण |
| (1) | (2) | (3) | (4) | (5) | (6) | (7) | (8) | (9) |
| 1 | कृषी | 0 | 28 | 26 | 1170 | 138 | 49 | 1357 |
| 2 | खाणकाम | 10 | 27 | 22 | 189 | 0 | 8910 | 9099 |
| 3 | वस्तुनिर्माण | 20 ते 39 | 97 | 86 | 92 | 12 | 8679 | 8783 |
| 4 | बीज निर्मिती, गॅस, पाणी व सांडपाणी सेवा | 40 ते 49 | 26 | 25 | 3875 | 2621 | 0 | 6496 |
| 5 | बांधकाम | 50 | 25 | 23 | 80 | 11 | 705 | 796 |
| 6 | घाऊक व किरकोळ व्यापार व हॉटेल व्यवसाय | 60 ते 69 | 148 | 132 | 2631 | 6942 | 4578 | 14151 |
| 7 | परिवहन, गोदामे आणि दळणवळण | 70 ते 75 | 81 | 75 | 5617 | 4282 | 43 | 9942 |
| 8 | वित्त पुरवठा, विमा स्थावर मालमत्ता आणि व्यापार विषयक सेवा | 80 ते 83 | 194 | 179 | 1859 | 11250 | 12314 | 25423 |
| 9 | सामूहिक, सामाजिक व व्यक्तिगत सेवा | 90 ते 99 | 34 | 29 | 89 | 128 | 1317 | 1534 |
| जिल्हा एकूण | | | 660 | 597 | 15602 | 25384 | 36595 | 77581 |

आधार - जिल्हा रोजगार व स्वयंसेजगार मार्गदर्शन केंद्र, सातारा

तक्ता क्रमांक - 9.5
कृषी व बिगर-कृषी उद्योग

जिल्हा - सातारा

संदर्भ वर्ष : 1998

| अ. क्र. | वाब | * कृषी उद्योग | | | बिगर-कृषी | | | कृषी व बिगर-कृषी एकूण | | |
|---------|---|---------------|-------|-------|-----------|-------|--------|-----------------------|-------|--------|
| | | ग्रामीण | नागरी | एकूण | ग्रामीण | नागरी | एकूण | ग्रामीण | नागरी | एकूण |
| (1) | (2) | (3) | (4) | (5) | (6) | (7) | (8) | (9) | (10) | (11) |
| 1 | उद्योगांची संख्या | | | | | | | | | |
| | 1.1 स्वकार्यरत उद्योग** | 35958 | 765 | 36723 | 30648 | 15955 | 46603 | 66606 | 16720 | 83326 |
| | 1.2 आस्थापना*** | 1763 | 51 | 1814 | 12472 | 7171 | 19643 | 14235 | 7222 | 21457 |
| | 1.3 एकूण | 37721 | 816 | 38537 | 43120 | 23126 | 66246 | 80841 | 23942 | 104783 |
| 2 | मालकीच्या प्रकारानुसार उद्योग | | | | | | | | | |
| | 2.1 सहकारी | 11 | 0 | 11 | 607 | 341 | 948 | 618 | 341 | 959 |
| | 2.2 सार्वजनिक | 10 | 1 | 11 | 3255 | 632 | 3887 | 3765 | 633 | 3898 |
| | 2.3 खाजगी | 37700 | 815 | 38515 | 39258 | 22153 | 61411 | 76958 | 22968 | 99926 |
| 3 | मालकाचा विशेष सामाजिक गट (एकूण संस्थांची टक्केवारी) | | | | | | | | | |
| | 3.1 अनुसूचित जाती | 4.18 | 2.45 | 4.14 | 5.81 | 4.59 | 5.38 | 5.05 | 4.52 | 4.93 |
| | 3.2 अनुसूचित जमाती | 4.63 | 0.86 | 4.60 | 5.04 | 2.86 | 4.23 | 4.87 | 2.79 | 4.4 |
| 4 | जागेविरहित कार्यान्वित असलेल्या उद्योगांची एकूणशी टक्केवारी | 16.64 | 59.40 | 17.13 | 20.67 | 27.60 | 23.09 | 18.79 | 28.00 | 20.90 |
| 5 | शक्तीवर चालणा-या उद्योगांची एकूण उद्योगांशी टक्केवारी | 5.29 | 3.06 | 5.24 | 24.52 | 19.4 | 22.73 | 15.54 | 18.84 | 16.3 |
| 6 | सर्वसाधारणपणे काम करणा-या कामगारांची संख्या | | | | | | | | | |
| | 6.1 एकूण कामगार | 72903 | 1506 | 74400 | 107084 | 80936 | 188020 | 179987 | 82442 | 262429 |
| | 6.2 वेतनावर काम करणारे कामगार | 3795 | 156 | 3951 | 51863 | 51198 | 103061 | 55658 | 51354 | 107012 |
| | 6.3 वेतनावरील कामगारांची एकूण कामगारांशी टक्केवारी | 5.20 | 10.36 | 5.31 | 48.43 | 63.26 | 54.81 | 30.92 | 62.29 | 40.78 |
| | 6.4 कामगारांची प्रति उद्योग सरासरी संख्या | 2 | 2 | 2 | 3 | 3 | 3 | 2 | 3 | 3 |

टीप :- *कृषी उत्पादन व मळे वगळून; कृषी संबंधित उद्योग, ** पगारावर एकूण कर्मचारी नसलेले उद्योग

*** ज्या उद्योगात कर्मलक्ष्मी एन्तरी व्यक्ती पगारावर काम करते असे उद्योग

आधार :- अर्थ व सांख्यिकी संचालनालय, महाराष्ट्र शासन, मुंबई (आर्थिक गणना-1998)

तक्ता क्रमांक: 9.6

प्रमुख उद्योग गटानुसार उद्योगांची आणि नियमित काम करणा-या कामगारांची संख्या

जिल्हा - सातारा

संदर्भ वर्ष : 1998

| अ. क्र. | उद्योग गट | ग्रामीण | | नागरी | | एकूण | |
|------------------------------|--|---------|--------|--------|--------|--------|--------|
| | | उद्योग | कामगार | उद्योग | कामगार | उद्योग | कामगार |
| (1) | (2) | (3) | (4) | (5) | (6) | (7) | (8) |
| 1 | कृषी | 37721 | 72903 | 816 | 1506 | 38537 | 74409 |
| 2 | खनिज उत्पादन व खाणकाम | 31 | 112 | 2 | 4 | 33 | 116 |
| 3 | वस्तुनिर्माण | 7618 | 26388 | 2244 | 7737 | 9862 | 34125 |
| 4 | बीज, गॅस आणि पाणी पुरवठा | 9 | 46 | 3 | 7 | 12 | 53 |
| 5 | बांधकाम | 1573 | 3309 | 487 | 2256 | 2060 | 5565 |
| 6 | घाऊक व्यापार | 1254 | 4196 | 1046 | 2728 | 2300 | 6924 |
| 7 | किरकोळ व्यापार | 15290 | 27461 | 9004 | 18202 | 24294 | 45663 |
| 8 | उपाहारगृहे आणि हॉटेल्स | 1560 | 4343 | 1301 | 4817 | 2561 | 9160 |
| 9 | वाहतूक | 2153 | 4285 | 646 | 1356 | 2804 | 5641 |
| 10 | साठवण आणि गोदामविषयक | 21 | 75 | 62 | 172 | 83 | 247 |
| 11 | दळणवळण | 132 | 297 | 122 | 1076 | 254 | 1373 |
| 12 | वित्तीय, विमा, स्थावर मालमत्ता आणि व्यावसायिक सेवा | 2956 | 5959 | 3064 | 8371 | 6020 | 14330 |
| 13 | सामूहिक, सामाजिक व व्यक्तिगत सेवा | 10517 | 30612 | 5445 | 34210 | 15962 | 64822 |
| 14 | इतर सेवा (इतरत्र वर्गीकरण न केलेल्या) | 1 | 1 | 0 | 0 | 1 | 1 |
| 15 | बिगर- कृषी उद्योग गट (एकूण) | | | | | 0 | 0 |
| सर्व प्रमुख उद्योग गट (एकूण) | | 80841 | 179987 | 23942 | 82442 | 104783 | 262429 |

आधार :- अर्थ व सांख्यिकी संचालनालय, महाराष्ट्र शासन, मुंबई (आर्थिक गणना-1998)

तक्ता क्रमांक - 9.7

महत्त्वाच्या उद्योग गटानुसार कृषी व बिगर - कृषी आस्थापनांची व त्यातील कामगारांची संख्या

जिल्हा - सातारा

संदर्भ वर्ष : 1998

| अ. क्र. | उद्योग गट संकेतांक | उद्योग गट | आस्थापना | | | आस्थापनेवरील कामगार | | |
|---------|--------------------|--|----------|-------|-------|---------------------|-------|--------|
| | | | ग्रामीण | नागरी | एकूण | ग्रामीण | नागरी | एकूण |
| (1) | (2) | (3) | (4) | (5) | (6) | (7) | (8) | (9) |
| 1 | 0 | कृषी | 1763 | 51 | 1814 | 5860 | 212 | 6072 |
| 2 | 1 | खाणकाम व दगडकाम | 2 | 1 | 3 | 66 | 3 | 69 |
| 3 | 2 व 3 | वस्तुनिर्माण | 1945 | 699 | 2644 | 16768 | 5103 | 21871 |
| 4 | 4 | बीज, गॅस व पाणी पुरवठा | 7 | 3 | 10 | 44 | 7 | 51 |
| 5 | 5 | बांधकाम | 202 | 288 | 490 | 98 | 1956 | 2943 |
| 6 | 6 | घाऊक व्यापार | 3778 | 3142 | 6920 | 14257 | 14718 | 28975 |
| 7 | 6 | किरकोळ व्यापार | | | 0 | | | 0 |
| 8 | 6 | उपाहारगृहे व हॉटेल्स | | | 0 | | | 0 |
| 9 | 7 | वाहतूक | 840 | 367 | 1207 | 2124 | 1954 | 4078 |
| 10 | 7 | साठवण व गोदाम विषयक | | | 0 | | | 0 |
| 11 | 7 | दळणवळण | | | 0 | | | 0 |
| 12 | 8 | वित्तीय, विमा, स्थावर मालमत्ता आणि व्यावसायिक सेवा | 978 | 576 | 1554 | 3360 | 5662 | 9022 |
| 13 | 9 | सामुहिक, सामाजिक व व्यक्तिगत सेवा | 4720 | 2095 | 6815 | 22114 | 29486 | 51600 |
| 14 | 10 | इतर | 0 | 0 | 0 | 0 | 0 | 0 |
| एकूण | | | 14235 | 7222 | 21457 | 65580 | 59101 | 124681 |

आधार :- अर्थ व सांख्यिकी मंचालनालय, महाराष्ट्र शासन, मुंबई (आर्थिक गणना-1998)

तक्ता क्रमांक - 10.1

शैक्षणिक संस्थांची (शाळा / महाविद्यालय इ.) संख्या

जिल्हा - सातारा

संदर्भ वर्ष: 2004-05

| अ. क्र. | ता.नुका | नाव | प्राथमिक संस्था | | | | | माध्यमिक संस्था | | | | |
|---------|-------------|-------------------------|-----------------|----------------|----------|---------------|-----------|-----------------|----------------|----------|---------------|----------|
| | | | शासकीय | स्थानिक संस्था | खाजगी | | एकूण | शासकीय | स्थानिक संस्था | खाजगी | | एकूण |
| | | | | | अनुदानित | विना अनुदानित | | | | अनुदानित | विना अनुदानित | |
| (1) | (2) | (3) | (4) | (5) | (6) | (7) | (8) | (9) | (10) | (11) | (12) | (13) |
| 1 | म.श्वर | एकूण पैकी मुलींकरिता | 0 0 | 0 0 | 0 0 | 0 0 | 0 0 | 0 0 | 0 0 | 0 0 | 0 0 | 0 0 |
| 2 | वाई | एकूण पैकी मुलींकरिता | 0 0 | 0 0 | 0 0 | 0 0 | 0 0 | 0 0 | 0 0 | 0 0 | 0 0 | 0 0 |
| 3 | खडाळा | एकूण पैकी मुलींकरिता | 0 0 | 0 0 | 0 0 | 0 0 | 0 0 | 0 0 | 0 0 | 0 0 | 0 0 | 0 0 |
| | फलटण | एकूण पैकी मुलींकरिता | 0 0 | 0 0 | 0 0 | 0 0 | 0 0 | 0 0 | 0 0 | 0 0 | 0 0 | 0 0 |
| 5 | माण | एकूण पैकी मुलींकरिता | 0 0 | 0 0 | 0 0 | 0 0 | 0 0 | 0 0 | 0 0 | 0 0 | 0 0 | 0 0 |
| 6 | खट्याव | एकूण पैकी मुलींकरिता | 0 0 | 0 0 | 0 0 | 0 0 | 0 0 | 0 0 | 0 0 | 0 0 | 0 0 | 0 0 |
| 7 | कोरेगाव | एकूण पैकी मुलींकरिता | 0 0 | 0 0 | 0 0 | 0 0 | 0 0 | 0 0 | 0 0 | 0 0 | 0 0 | 0 0 |
| 8 | सातारा | एकूण पैकी मुलींकरिता | 0 0 | 0 0 | 0 0 | 0 0 | 0 0 | 0 0 | 0 0 | 0 0 | 0 0 | 0 0 |
| 9 | जायली | एकूण पैकी मुलींकरिता | 0 0 | 0 0 | 0 0 | 0 0 | 0 0 | 0 0 | 0 0 | 0 0 | 0 0 | 0 0 |
| 10 | पाटण | एकूण पैकी मुलींकरिता | 0 0 | 0 0 | 0 0 | 0 0 | 0 0 | 0 0 | 0 0 | 0 0 | 0 0 | 0 0 |
| 11 | कराड | एकूण पैकी मुलींकरिता | 0 0 | 0 0 | 0 0 | 0 0 | 0 0 | 0 0 | 0 0 | 0 0 | 0 0 | 0 0 |
| | एकूण जिल्हा | एकूण पैकी मुलींकरिता | 0 0 | 0 0 | 0 0 | 0 0 | 2626 0 | 0 0 | 0 0 | 0 0 | 0 0 | 486 0 |

तक्ता क्रमांक - 10.1 (पुढे चालू)

जिल्हा - सातारा

संदर्भ वर्ष: 2004-05

| अ. क्र. | तालुका | बाब | उच्च माध्यमिक संस्था | | | | | महाविद्यालये (सर्व) | | | | | एकूण शैक्षणिक संस्था |
|---------|-------------|------------------------|----------------------|----------------|----------|---------------|----------|---------------------|----------------|----------|---------------|---------|----------------------|
| | | | शासकीय | स्थानिक संस्था | खाजगी | | एकूण | शासकीय | स्थानिक संस्था | खाजगी | | एकूण | |
| | | | | | अनुदानित | विना अनुदानित | | | | अनुदानित | विना अनुदानित | | |
| (1) | (2) | (3) | (14) | (15) | (16) | (17) | (18) | (19) | (20) | (21) | (22) | (23) | (24) |
| 1 | म.स्वर | एकूण पैकी मूलीकरिता | 0 0 | 0 0 | 0 0 | 0 0 | 0 0 | 0 0 | 0 0 | 0 0 | 0 0 | 0 0 | 0 0 |
| 2 | वाई | एकूण पैकी मूलीकरिता | 0 0 | 0 0 | 0 0 | 0 0 | 0 0 | 0 0 | 0 0 | 0 0 | 0 0 | 0 0 | 0 0 |
| 3 | खडावा | एकूण पैकी मूलीकरिता | 0 0 | 0 0 | 0 0 | 0 0 | 0 0 | 0 0 | 0 0 | 0 0 | 0 0 | 0 0 | 0 0 |
| | फलटण | एकूण पैकी मूलीकरिता | 0 0 | 0 0 | 0 0 | 0 0 | 0 0 | 0 0 | 0 0 | 0 0 | 0 0 | 0 0 | 0 0 |
| 5 | माण | एकूण पैकी मूलीकरिता | 0 0 | 0 0 | 0 0 | 0 0 | 0 0 | 0 0 | 0 0 | 0 0 | 0 0 | 0 0 | 0 0 |
| 6 | खटाव | एकूण पैकी मूलीकरिता | 0 0 | 0 0 | 0 0 | 0 0 | 0 0 | 0 0 | 0 0 | 0 0 | 0 0 | 0 0 | 0 0 |
| 7 | कोरेगाव | एकूण पैकी मूलीकरिता | 0 0 | 0 0 | 0 0 | 0 0 | 0 0 | 0 0 | 0 0 | 0 0 | 0 0 | 0 0 | 0 0 |
| 8 | सातारा | एकूण पैकी मूलीकरिता | 0 0 | 0 0 | 0 0 | 0 0 | 0 0 | 0 0 | 0 0 | 0 0 | 0 0 | 0 0 | 0 0 |
| 9 | जावली | एकूण पैकी मूलीकरिता | 0 0 | 0 0 | 0 0 | 0 0 | 0 0 | 0 0 | 0 0 | 0 0 | 0 0 | 0 0 | 0 0 |
| 10 | पाटण | एकूण पैकी मूलीकरिता | 0 0 | 0 0 | 0 0 | 0 0 | 0 0 | 0 0 | 0 0 | 0 0 | 0 0 | 0 0 | 0 0 |
| 11 | फराड | एकूण पैकी मूलीकरिता | 0 0 | 0 0 | 0 0 | 0 0 | 0 0 | 0 0 | 0 0 | 0 0 | 0 0 | 0 0 | 0 0 |
| | एकूण जिल्हा | एकूण पैकी मूलीकरिता | 0 0 | 0 0 | 0 0 | 0 0 | 104 0 | 0 0 | 0 0 | 0 0 | 0 0 | 18 0 | 5586 0 |

शून्य हि संख्या उना दर्शाविते

आधार - विभागीय सहसंचालक उच्च शिक्षण कोल्हापूर

तपता क्रमांक - 10.2
शैक्षणिक संस्थातील शिक्षक

संदर्भ वर्ष: 2004-05

| अ. क्र. | तालुका | बाव | प्राथमिक शिक्षक | | | | | माध्यमिक शिक्षक | | | | |
|---------|-------------|-----------------------|-----------------|----------------|----------|---------------|---------------|-----------------|----------------|----------|---------------|--------------|
| | | | शासकीय | स्थानिक संस्था | खाजगी | | एकूण | शासकीय | स्थानिक संस्था | खाजगी | | एकूण |
| | | | | | अनुदानित | विना अनुदानित | | | | अनुदानित | विना अनुदानित | |
| (1) | (2) | (3) | (4) | (5) | (6) | (7) | (8) | (9) | (10) | (11) | (12) | (13) |
| 1 | म.श्वर | एकूण पेकी स्त्रिया | 0 0 | 0 0 | 0 0 | 0 0 | 0 0 | 0 0 | 0 0 | 0 0 | 0 0 | 0 0 |
| 2 | वाई | एकूण पेकी स्त्रिया | 0 0 | 0 0 | 0 0 | 0 0 | 0 0 | 0 0 | 0 0 | 0 0 | 0 0 | 0 0 |
| 3 | खंडाळा | एकूण पेकी स्त्रिया | 0 0 | 0 0 | 0 0 | 0 0 | 0 0 | 0 0 | 0 0 | 0 0 | 0 0 | 0 0 |
| 4 | फलटण | एकूण पेकी स्त्रिया | 0 0 | 0 0 | 0 0 | 0 0 | 0 0 | 0 0 | 0 0 | 0 0 | 0 0 | 0 0 |
| 5 | माण | एकूण पेकी स्त्रिया | 0 0 | 0 0 | 0 0 | 0 0 | 0 0 | 0 0 | 0 0 | 0 0 | 0 0 | 0 0 |
| 6 | खटाव | एकूण पेकी स्त्रिया | 0 0 | 0 0 | 0 0 | 0 0 | 0 0 | 0 0 | 0 0 | 0 0 | 0 0 | 0 0 |
| 7 | कोरेगाव | एकूण पेकी स्त्रिया | 0 0 | 0 0 | 0 0 | 0 0 | 0 0 | 0 0 | 0 0 | 0 0 | 0 0 | 0 0 |
| 8 | सातारा | एकूण पेकी स्त्रिया | 0 0 | 0 0 | 0 0 | 0 0 | 0 0 | 0 0 | 0 0 | 0 0 | 0 0 | 0 0 |
| 9 | जावली | एकूण पेकी स्त्रिया | 0 0 | 0 0 | 0 0 | 0 0 | 0 0 | 0 0 | 0 0 | 0 0 | 0 0 | 0 0 |
| 10 | पाटण | एकूण पेकी स्त्रिया | 0 0 | 0 0 | 0 0 | 0 0 | 0 0 | 0 0 | 0 0 | 0 0 | 0 0 | 0 0 |
| 11 | कराड | एकूण पेकी स्त्रिया | 0 0 | 0 0 | 0 0 | 0 0 | 0 0 | 0 0 | 0 0 | 0 0 | 0 0 | 0 0 |
| | एकूण जिल्हा | एकूण पेकी स्त्रिया | 0 0 | 0 0 | 0 0 | 0 0 | 10260 4591 | 0 0 | 0 0 | 0 0 | 0 0 | 5553 1428 |

तक्ता क्रमांक - 10.2 (पुढे चालू)

सदम वष. 2004-05

| अ. क्र. | तालुका | बाब | उच्च माध्यमिक शिक्षक | | | | | महाविद्यालयातील शिक्षक (सर्व) | | | | | एकूण |
|-------------|---------|---------------|----------------------|----------------|----------|---------------|------|-------------------------------|----------------|----------|---------------|------|-------|
| | | | शासकीय | स्थानिक संस्था | खाजगी | | एकूण | शासकीय | स्थानिक संस्था | खाजगी | | एकूण | |
| | | | | | अनुदानित | विना अनुदानित | | | | अनुदानित | विना अनुदानित | | |
| (1) | (2) | (3) | (14) | (15) | (16) | (17) | (18) | (19) | (20) | (21) | (22) | (23) | (24) |
| 1. | म.श्वर | एकूण | 0 | 0 | 0 | 0 | 0 | 0 | 0 | 0 | 0 | 0 | 0 |
| | | पैकी स्त्रिया | 0 | 0 | 0 | 0 | 0 | 0 | 0 | 0 | 0 | 0 | 0 |
| 2. | वाई | एकूण | 0 | 0 | 0 | 0 | 0 | 0 | 0 | 0 | 0 | 0 | 0 |
| | | पैकी स्त्रिया | 0 | 0 | 0 | 0 | 0 | 0 | 0 | 0 | 0 | 0 | 0 |
| 3. | खंडाळा | एकूण | 0 | 0 | 0 | 0 | 0 | 0 | 0 | 0 | 0 | 0 | 0 |
| | | पैकी स्त्रिया | 0 | 0 | 0 | 0 | 0 | 0 | 0 | 0 | 0 | 0 | 0 |
| 4. | फलटण | एकूण | 0 | 0 | 0 | 0 | 0 | 0 | 0 | 0 | 0 | 0 | 0 |
| | | पैकी स्त्रिया | 0 | 0 | 0 | 0 | 0 | 0 | 0 | 0 | 0 | 0 | 0 |
| 5. | माण | एकूण | 0 | 0 | 0 | 0 | 0 | 0 | 0 | 0 | 0 | 0 | 0 |
| | | पैकी स्त्रिया | 0 | 0 | 0 | 0 | 0 | 0 | 0 | 0 | 0 | 0 | 0 |
| 6. | खटाव | एकूण | 0 | 0 | 0 | 0 | 0 | 0 | 0 | 0 | 0 | 0 | 0 |
| | | पैकी स्त्रिया | 0 | 0 | 0 | 0 | 0 | 0 | 0 | 0 | 0 | 0 | 0 |
| 7. | फारेगाव | एकूण | 0 | 0 | 0 | 0 | 0 | 0 | 0 | 0 | 0 | 0 | 0 |
| | | पैकी स्त्रिया | 0 | 0 | 0 | 0 | 0 | 0 | 0 | 0 | 0 | 0 | 0 |
| 8. | सातारा | एकूण | 0 | 0 | 0 | 0 | 0 | 0 | 0 | 0 | 0 | 0 | 0 |
| | | पैकी स्त्रिया | 0 | 0 | 0 | 0 | 0 | 0 | 0 | 0 | 0 | 0 | 0 |
| 9. | जाबली | एकूण | 0 | 0 | 0 | 0 | 0 | 0 | 0 | 0 | 0 | 0 | 0 |
| | | पैकी स्त्रिया | 0 | 0 | 0 | 0 | 0 | 0 | 0 | 0 | 0 | 0 | 0 |
| 10. | पाटण | एकूण | 0 | 0 | 0 | 0 | 0 | 0 | 0 | 0 | 0 | 0 | 0 |
| | | पैकी स्त्रिया | 0 | 0 | 0 | 0 | 0 | 0 | 0 | 0 | 0 | 0 | 0 |
| 11. | कराड | एकूण | 0 | 0 | 0 | 0 | 0 | 0 | 0 | 0 | 0 | 0 | 0 |
| | | पैकी स्त्रिया | 0 | 0 | 0 | 0 | 0 | 0 | 0 | 0 | 0 | 0 | 0 |
| एकूण जिल्हा | | एकूण | 0 | 0 | 0 | 0 | 3450 | 0 | 0 | 0 | 0 | 676 | 22295 |
| | | पैकी स्त्रिया | 0 | 0 | 0 | 0 | 821 | 0 | 0 | 0 | 0 | 125 | 9331 |

शून्य हि संख्या उना दर्शविते

आधार - विभागीय सहसंचालक, उच्च शिक्षण कोल्हापूर

तक्ता क्रमांक - 10.3

शैक्षणिक संस्थातील विद्यार्थी संख्या

जिल्हा - सातारा

संदर्भ वर्ष 2004-05

| अ. क्र. | तालुका | जाब | प्राथमिक विद्यार्थी | | | | | माध्यमिक विद्यार्थी | | | | |
|---------|-------------|-------------------|---------------------|----------------|----------|---------------|------------------|---------------------|----------------|----------|---------------|-----------------|
| | | | शासकीय | स्थानिक संस्था | खाजगी | | एकूण | शासकीय | स्थानिक संस्था | खाजगी | | एकूण |
| | | | | | अनुदानित | विना अनुदानित | | | | अनुदानित | विना अनुदानित | |
| (1) | (2) | (3) | (4) | (5) | (6) | (7) | (8) | (9) | (10) | (11) | (12) | (13) |
| 1 | म.श्वर | एकूण पेकी मुली | 0 0 | 0 0 | 0 0 | 0 0 | 0 0 | 0 0 | 0 0 | 0 0 | 0 0 | 0 0 |
| 2 | वाई | एकूण पेकी मुली | 0 0 | 0 0 | 0 0 | 0 0 | 0 0 | 0 0 | 0 0 | 0 0 | 0 0 | 0 0 |
| 3 | खंडाळा | एकूण पेकी मुली | 0 0 | 0 0 | 0 0 | 0 0 | 0 0 | 0 0 | 0 0 | 0 0 | 0 0 | 0 0 |
| 4 | फरलटण | एकूण पेकी मुली | 0 0 | 0 0 | 0 0 | 0 0 | 0 0 | 0 0 | 0 0 | 0 0 | 0 0 | 0 0 |
| 5 | माण | एकूण पेकी मुली | 0 0 | 0 0 | 0 0 | 0 0 | 0 0 | 0 0 | 0 0 | 0 0 | 0 0 | 0 0 |
| 6 | खट्याव | एकूण पेकी मुली | 0 0 | 0 0 | 0 0 | 0 0 | 0 0 | 0 0 | 0 0 | 0 0 | 0 0 | 0 0 |
| 7 | फोरेगाव | एकूण पेकी मुली | 0 0 | 0 0 | 0 0 | 0 0 | 0 0 | 0 0 | 0 0 | 0 0 | 0 0 | 0 0 |
| 8 | सातारा | एकूण पेकी मुली | 0 0 | 0 0 | 0 0 | 0 0 | 0 0 | 0 0 | 0 0 | 0 0 | 0 0 | 0 0 |
| 9 | जावली | एकूण पेकी मुली | 0 0 | 0 0 | 0 0 | 0 0 | 0 0 | 0 0 | 0 0 | 0 0 | 0 0 | 0 0 |
| 10 | पाटण | एकूण पेकी मुली | 0 0 | 0 0 | 0 0 | 0 0 | 0 0 | 0 0 | 0 0 | 0 0 | 0 0 | 0 0 |
| 11 | कराड | एकूण पेकी मुली | 0 0 | 0 0 | 0 0 | 0 0 | 0 0 | 0 0 | 0 0 | 0 0 | 0 0 | 0 0 |
| | एकूण जिल्हा | एकूण पेकी मुली | 0 0 | 0 0 | 0 0 | 0 0 | 301175 143548 | 0 0 | 0 0 | 0 0 | 0 0 | 172782 79307 |

तकता क्रमांक - 10.3 (पुढे चालू)

जिल्हा - सातारा

संदर्भ वर्ष: 2004-05

| अ. क्र. | तालुका | बाब | उच्च माध्यमिक विद्यार्थी | | | | | महाविद्यालयीन विद्यार्थी (सर्व) | | | | | एकूण |
|-------------|---------|-------------------|--------------------------|----------------|----------|---------------|-----------------|---------------------------------|----------------|----------|---------------|---------------|------------------|
| | | | शासकीय संस्था | स्थानिक संस्था | खाजगी | | एकूण | शासकीय संस्था | स्थानिक संस्था | खाजगी | | एकूण | |
| | | | | | अनुदानित | विना अनुदानित | | | | अनुदानित | विना अनुदानित | | |
| (1) | (2) | (3) | (14) | (15) | (16) | (17) | (18) | (19) | (20) | (21) | (22) | (23) | (24) |
| 1 | म.श्वर | एकूण पैकी मुली | 0 0 | 0 0 | 0 0 | 0 0 | 0 0 | 0 0 | 0 0 | 0 0 | 0 0 | 0 0 | 0 0 |
| 2 | वाई | एकूण पैकी मुली | 0 0 | 0 0 | 0 0 | 0 0 | 0 0 | 0 0 | 0 0 | 0 0 | 0 0 | 0 0 | 0 0 |
| 3 | खंडाळा | एकूण पैकी मुली | 0 0 | 0 0 | 0 0 | 0 0 | 0 0 | 0 0 | 0 0 | 0 0 | 0 0 | 0 0 | 0 0 |
| 4 | फलटण | एकूण पैकी मुली | 0 0 | 0 0 | 0 0 | 0 0 | 0 0 | 0 0 | 0 0 | 0 0 | 0 0 | 0 0 | 0 0 |
| 5 | माण | एकूण पैकी मुली | 0 0 | 0 0 | 0 0 | 0 0 | 0 0 | 0 0 | 0 0 | 0 0 | 0 0 | 0 0 | 0 0 |
| 6 | खटाव | एकूण पैकी मुली | 0 0 | 0 0 | 0 0 | 0 0 | 0 0 | 0 0 | 0 0 | 0 0 | 0 0 | 0 0 | 0 0 |
| 7 | फारेगाव | एकूण पैकी मुली | 0 0 | 0 0 | 0 0 | 0 0 | 0 0 | 0 0 | 0 0 | 0 0 | 0 0 | 0 0 | 0 0 |
| 8 | सातारा | एकूण पैकी मुली | 0 0 | 0 0 | 0 0 | 0 0 | 0 0 | 0 0 | 0 0 | 0 0 | 0 0 | 0 0 | 0 0 |
| 9 | जाबली | एकूण पैकी मुली | 0 0 | 0 0 | 0 0 | 0 0 | 0 0 | 0 0 | 0 0 | 0 0 | 0 0 | 0 0 | 0 0 |
| 10 | पाटण | एकूण पैकी मुली | 0 0 | 0 0 | 0 0 | 0 0 | 0 0 | 0 0 | 0 0 | 0 0 | 0 0 | 0 0 | 0 0 |
| 11 | कराड | एकूण पैकी मुली | 0 0 | 0 0 | 0 0 | 0 0 | 0 0 | 0 0 | 0 0 | 0 0 | 0 0 | 0 0 | 0 0 |
| एकूण जिल्हा | | एकूण पैकी मुली | 0 0 | 0 0 | 0 0 | 0 0 | 120793 52468 | 0 0 | 0 0 | 0 0 | 0 0 | 21345 7300 | 701977 282623 |

शून्य हि संख्या उना दर्शविते

आधार - विभागीय सह अवालक उच्च शिक्षण कोर हापूर

तक्ता क्रमांक - 10.4

शैक्षणिक संस्थातील अनुसूचित जातीच्या विद्यार्थ्यांची संख्या

जिल्हा - सातारा

संदर्भ वर्ष: 2004-05

| अ. क्र | तालुका | बाब | प्राथमिक विद्यार्थी | | | | | माध्यमिक विद्यार्थी | | | | |
|--------|-------------|-------------------|---------------------|----------------|----------|---------------|--------|---------------------|----------------|----------|---------------|--------|
| | | | शासकीय | स्थानिक संस्था | खाजगी | | एकूण | शासकीय | स्थानिक संस्था | खाजगी | | एकूण |
| | | | | | अनुदानित | विना अनुदानित | | | | अनुदानित | विना अनुदानित | |
| (1) | (2) | (3) | (4) | (5) | (6) | (7) | (8) | (9) | (10) | (11) | (12) | (13) |
| 1 | म.श्वर | एकूण पैकी मुली | 0 0 | 0 0 | 0 0 | 0 0 | 0 0 | 0 0 | 0 0 | 0 0 | 0 0 | 0 0 |
| 2 | वाई | एकूण पैकी मुली | 0 0 | 0 0 | 0 0 | 0 0 | 0 0 | 0 0 | 0 0 | 0 0 | 0 0 | 0 0 |
| 3 | खंडाळा | एकूण पैकी मुली | 0 0 | 0 0 | 0 0 | 0 0 | 0 0 | 0 0 | 0 0 | 0 0 | 0 0 | 0 0 |
| 4 | फलटण | एकूण पैकी मुली | 0 0 | 0 0 | 0 0 | 0 0 | 0 0 | 0 0 | 0 0 | 0 0 | 0 0 | 0 0 |
| 5 | माण | एकूण पैकी मुली | 0 0 | 0 0 | 0 0 | 0 0 | 0 0 | 0 0 | 0 0 | 0 0 | 0 0 | 0 0 |
| 6 | खटाव | एकूण पैकी मुली | 0 0 | 0 0 | 0 0 | 0 0 | 0 0 | 0 0 | 0 0 | 0 0 | 0 0 | 0 0 |
| 7 | कोरेगाव | एकूण पैकी मुली | 0 0 | 0 0 | 0 0 | 0 0 | 0 0 | 0 0 | 0 0 | 0 0 | 0 0 | 0 0 |
| 8 | सातारा | एकूण पैकी मुली | 0 0 | 0 0 | 0 0 | 0 0 | 0 0 | 0 0 | 0 0 | 0 0 | 0 0 | 0 0 |
| 9 | जावली | एकूण पैकी मुली | 0 0 | 0 0 | 0 0 | 0 0 | 0 0 | 0 0 | 0 0 | 0 0 | 0 0 | 0 0 |
| 10 | पाटण | एकूण पैकी मुली | 0 0 | 0 0 | 0 0 | 0 0 | 0 0 | 0 0 | 0 0 | 0 0 | 0 0 | 0 0 |
| 11 | कराड | एकूण पैकी मुली | 0 0 | 0 0 | 0 0 | 0 0 | 0 0 | 0 0 | 0 0 | 0 0 | 0 0 | 0 0 |
| | एकूण जिल्हा | एकूण पैकी मुली | 0 0 | 0 0 | 0 0 | 0 0 | 0 0 | 0 0 | 0 0 | 0 0 | 0 0 | 0 0 |

तक्ता क्रमांक - 10.4 (पुढे चालू)

जिल्हा - सातारा

सत्र वर्ष 2004-05

| अ. क्र. | तालुका | बाब | उच्च माध्यमिक विद्यार्थी | | | | | महाविद्यालयातील विद्यार्थी (सर्वा) | | | | | एकूण |
|-------------|---------|-------------------|--------------------------|----------------|----------|---------------|--------|------------------------------------|----------------|----------|---------------|--------|--------|
| | | | शासकीय संस्था | स्थानिक संस्था | खाजगी | | एकूण | शासकीय संस्था | स्थानिक संस्था | खाजगी | | एकूण | |
| | | | | | अनुदानित | विना अनुदानित | | | | अनुदानित | विना अनुदानित | | |
| (1) | (2) | (3) | (14) | (15) | (16) | (17) | (18) | (19) | (20) | (21) | (22) | (23) | (24) |
| 1 | म.श्वर | एकूण पैकी मुली | 0 0 | 0 0 | 0 0 | 0 0 | 0 0 | 0 0 | 0 0 | 0 0 | 0 0 | 0 0 | 0 0 |
| 2 | बाई | एकूण पैकी मुली | 0 0 | 0 0 | 0 0 | 0 0 | 0 0 | 0 0 | 0 0 | 0 0 | 0 0 | 0 0 | 0 0 |
| 3 | खंडाळा | एकूण पैकी मुली | 0 0 | 0 0 | 0 0 | 0 0 | 0 0 | 0 0 | 0 0 | 0 0 | 0 0 | 0 0 | 0 0 |
| 4 | फलटण | एकूण पैकी मुली | 0 0 | 0 0 | 0 0 | 0 0 | 0 0 | 0 0 | 0 0 | 0 0 | 0 0 | 0 0 | 0 0 |
| 5 | माण | एकूण पैकी मुली | 0 0 | 0 0 | 0 0 | 0 0 | 0 0 | 0 0 | 0 0 | 0 0 | 0 0 | 0 0 | 0 0 |
| 6 | खटाव | एकूण पैकी मुली | 0 0 | 0 0 | 0 0 | 0 0 | 0 0 | 0 0 | 0 0 | 0 0 | 0 0 | 0 0 | 0 0 |
| 7 | कोरेगाव | एकूण पैकी मुली | 0 0 | 0 0 | 0 0 | 0 0 | 0 0 | 0 0 | 0 0 | 0 0 | 0 0 | 0 0 | 0 0 |
| 8 | सातारा | एकूण पैकी मुली | 0 0 | 0 0 | 0 0 | 0 0 | 0 0 | 0 0 | 0 0 | 0 0 | 0 0 | 0 0 | 0 0 |
| 9 | जावली | एकूण पैकी मुली | 0 0 | 0 0 | 0 0 | 0 0 | 0 0 | 0 0 | 0 0 | 0 0 | 0 0 | 0 0 | 0 0 |
| 10 | पाटण | एकूण पैकी मुली | 0 0 | 0 0 | 0 0 | 0 0 | 0 0 | 0 0 | 0 0 | 0 0 | 0 0 | 0 0 | 0 0 |
| 11 | कराड | एकूण पैकी मुली | 0 0 | 0 0 | 0 0 | 0 0 | 0 0 | 0 0 | 0 0 | 0 0 | 0 0 | 0 0 | 0 0 |
| एकूण जिल्हा | | एकूण पैकी मुली | 0 0 | 0 0 | 0 0 | 0 0 | 0 0 | 0 0 | 0 0 | 0 0 | 0 0 | 0 0 | 0 0 |

शून्य हि संख्या उना दर्शविते

आधार - विभागीय सहसंचालक, उच्च शिक्षण कोल्हापूर

तक्ता क्रमांक - 105

शैक्षणिक संस्थातील अनुसूचित जमातीच्या विद्यार्थ्यांची संख्या

जिल्हा - सातारा

संदर्भ वर्ष 2004-05

| अ. क्र. | तालुका | बाब | प्राथमिक विद्यार्थी | | | | | माध्यमिक विद्यार्थी | | | | | |
|-------------|---------|-----------|---------------------|----------------|----------|---------------|------|---------------------|----------------|----------|---------------|------|---|
| | | | शासकीय | स्थानिक संस्था | खाजगी | | एकूण | शासकीय | स्थानिक संस्था | खाजगी | | एकूण | |
| | | | | | अनुदानित | विना अनुदानित | | | | अनुदानित | विना अनुदानित | | |
| (1) | (2) | (3) | (4) | (5) | (6) | (7) | (8) | (9) | (10) | (11) | (12) | (13) | |
| 1 | म.श्वर | एकूण | 0 | 0 | 0 | 0 | 0 | 0 | 0 | 0 | 0 | 0 | 0 |
| | | पैकी मुली | 0 | 0 | 0 | 0 | 0 | 0 | 0 | 0 | 0 | 0 | 0 |
| 2 | वाई | एकूण | 0 | 0 | 0 | 0 | 0 | 0 | 0 | 0 | 0 | 0 | 0 |
| | | पैकी मुली | 0 | 0 | 0 | 0 | 0 | 0 | 0 | 0 | 0 | 0 | 0 |
| 3 | खंडाळा | एकूण | 0 | 0 | 0 | 0 | 0 | 0 | 0 | 0 | 0 | 0 | 0 |
| | | पैकी मुली | 0 | 0 | 0 | 0 | 0 | 0 | 0 | 0 | 0 | 0 | 0 |
| 4 | फलटण | एकूण | 0 | 0 | 0 | 0 | 0 | 0 | 0 | 0 | 0 | 0 | 0 |
| | | पैकी मुली | 0 | 0 | 0 | 0 | 0 | 0 | 0 | 0 | 0 | 0 | 0 |
| 5 | माण | एकूण | 0 | 0 | 0 | 0 | 0 | 0 | 0 | 0 | 0 | 0 | 0 |
| | | पैकी मुली | 0 | 0 | 0 | 0 | 0 | 0 | 0 | 0 | 0 | 0 | 0 |
| 6 | खटाव | एकूण | 0 | 0 | 0 | 0 | 0 | 0 | 0 | 0 | 0 | 0 | 0 |
| | | पैकी मुली | 0 | 0 | 0 | 0 | 0 | 0 | 0 | 0 | 0 | 0 | 0 |
| 7 | कोरेगाव | एकूण | 0 | 0 | 0 | 0 | 0 | 0 | 0 | 0 | 0 | 0 | 0 |
| | | पैकी मुली | 0 | 0 | 0 | 0 | 0 | 0 | 0 | 0 | 0 | 0 | 0 |
| 8 | सातारा | एकूण | 0 | 0 | 0 | 0 | 0 | 0 | 0 | 0 | 0 | 0 | 0 |
| | | पैकी मुली | 0 | 0 | 0 | 0 | 0 | 0 | 0 | 0 | 0 | 0 | 0 |
| 9 | जावली | एकूण | 0 | 0 | 0 | 0 | 0 | 0 | 0 | 0 | 0 | 0 | 0 |
| | | पैकी मुली | 0 | 0 | 0 | 0 | 0 | 0 | 0 | 0 | 0 | 0 | 0 |
| 10 | पाटण | एकूण | 0 | 0 | 0 | 0 | 0 | 0 | 0 | 0 | 0 | 0 | 0 |
| | | पैकी मुली | 0 | 0 | 0 | 0 | 0 | 0 | 0 | 0 | 0 | 0 | 0 |
| 11 | कराड | एकूण | 0 | 0 | 0 | 0 | 0 | 0 | 0 | 0 | 0 | 0 | 0 |
| | | पैकी मुली | 0 | 0 | 0 | 0 | 0 | 0 | 0 | 0 | 0 | 0 | 0 |
| एकूण जिल्हा | | एकूण | 0 | 0 | 0 | 0 | 0 | 0 | 0 | 0 | 0 | 0 | 0 |
| | | पैकी मुली | 0 | 0 | 0 | 0 | 0 | 0 | 0 | 0 | 0 | 0 | 0 |

तक्ता क्रमांक - 10.5 (पुढे चालू)

जिल्हा - सातारा

संदर्भ वर्ष 2004-05

| अ. क्र. | तालुका | बाब | उच्च माध्यमिक विद्यार्थी | | | | | महाविद्यालयातील विद्यार्थी (सर्वे) | | | | | एकूण |
|-------------|---------|-------------------|--------------------------|----------------|----------|---------------|--------|------------------------------------|----------------|----------|---------------|--------|--------|
| | | | शासकीय | स्थानिक संस्था | खाजगी | | एकूण | शासकीय | स्थानिक संस्था | खाजगी | | एकूण | |
| | | | | | अनुदानित | बिना अनुदानित | | | | अनुदानित | बिना अनुदानित | | |
| (1) | (2) | (3) | (14) | (15) | (16) | (17) | (18) | (19) | (20) | (21) | (22) | (23) | (24) |
| 1 | म.श्वर | एकूण पैकी मुली | 0 0 | 0 0 | 0 0 | 0 0 | 0 0 | 0 0 | 0 0 | 0 0 | 0 0 | 0 0 | 0 0 |
| 2 | वाई | एकूण पैकी मुली | 0 0 | 0 0 | 0 0 | 0 0 | 0 0 | 0 0 | 0 0 | 0 0 | 0 0 | 0 0 | 0 0 |
| 3 | खंडाळा | एकूण पैकी मुली | 0 0 | 0 0 | 0 0 | 0 0 | 0 0 | 0 0 | 0 0 | 0 0 | 0 0 | 0 0 | 0 0 |
| 4 | फलटण | एकूण पैकी मुली | 0 0 | 0 0 | 0 0 | 0 0 | 0 0 | 0 0 | 0 0 | 0 0 | 0 0 | 0 0 | 0 0 |
| 5 | माण | एकूण पैकी मुली | 0 0 | 0 0 | 0 0 | 0 0 | 0 0 | 0 0 | 0 0 | 0 0 | 0 0 | 0 0 | 0 0 |
| 6 | खटाय | एकूण पैकी मुली | 0 0 | 0 0 | 0 0 | 0 0 | 0 0 | 0 0 | 0 0 | 0 0 | 0 0 | 0 0 | 0 0 |
| 7 | कोरेगाव | एकूण पैकी मुली | 0 0 | 0 0 | 0 0 | 0 0 | 0 0 | 0 0 | 0 0 | 0 0 | 0 0 | 0 0 | 0 0 |
| 8 | सातारा | एकूण पैकी मुली | 0 0 | 0 0 | 0 0 | 0 0 | 0 0 | 0 0 | 0 0 | 0 0 | 0 0 | 0 0 | 0 0 |
| 9 | जावली | एकूण पैकी मुली | 0 0 | 0 0 | 0 0 | 0 0 | 0 0 | 0 0 | 0 0 | 0 0 | 0 0 | 0 0 | 0 0 |
| 10 | पाटण | एकूण पैकी मुली | 0 0 | 0 0 | 0 0 | 0 0 | 0 0 | 0 0 | 0 0 | 0 0 | 0 0 | 0 0 | 0 0 |
| 11 | कराड | एकूण पैकी मुली | 0 0 | 0 0 | 0 0 | 0 0 | 0 0 | 0 0 | 0 0 | 0 0 | 0 0 | 0 0 | 0 0 |
| एकूण जिल्हा | | एकूण पैकी मुली | 0 0 | 0 0 | 0 0 | 0 0 | 0 0 | 0 0 | 0 0 | 0 0 | 0 0 | 0 0 | 0 0 |

शून्य हि संख्या उना दर्शविते

आधार - शिक्षण संचालनालय, महाराष्ट्र राज्य, पुणे

तक्ता क्रमांक - 10.6

शारीरिक शिक्षण महाविद्यालये, क्रीडांगणे, क्रीडा संस्था आणि क्रीडा शिष्यवृत्तीधारक

जिल्हा- सातारा

संदर्भ वर्ष-2004-05

| अ. क्र. | तालुका | शारीरिक शिक्षण महाविद्यालये (संख्या) | अधिकृत क्रीडांगणे, व्यायाम शाळा (संख्या) | | खेळाच्या स्टेडियमची संख्या | अधिकृत जलतरण तलाव (संख्या) | वर्षात घेतलेली क्रीडा प्रशिक्षण शिबिरे (संख्या) | राज्यपातळीवर निवड झालेल्या खेळाडूंची संख्या | | क्रीडा शिष्यवृत्ती धारकांची संख्या | |
|-------------|------------|--------------------------------------|--|--------------|----------------------------|----------------------------|---|---|-----------|------------------------------------|-----------|
| | | | क्रीडांगणे | व्यायाम शाळा | | | | एकूण | पैकी मुली | एकूण | पैकी मुली |
| (1) | (2) | (3) | (4) | (5) | (6) | (7) | (8) | (9) | (10) | (11) | (12) |
| 1 | महाबळेश्वर | -- | -- | -- | -- | -- | -- | 40 | 16 | 1 | 0 |
| 2 | वाई | -- | -- | -- | -- | -- | -- | 35 | 20 | 1 | 0 |
| 3 | खंडाळा | -- | -- | -- | -- | -- | -- | 10 | 4 | 0 | 0 |
| 4 | फलटण | -- | -- | -- | -- | -- | 2 | 16 | 7 | 2 | 0 |
| 5 | माण | -- | -- | 1 | -- | -- | -- | 10 | 2 | 2 | 2 |
| 6 | खाटाव | -- | -- | -- | -- | -- | -- | 30 | 5 | 0 | 0 |
| 7 | फोरेगांव | -- | -- | -- | -- | -- | -- | 15 | 10 | 0 | 0 |
| 8 | सातारा | -- | -- | -- | -- | -- | 3 | 45 | 20 | 7 | 6 |
| 9 | जावली | -- | -- | -- | -- | -- | -- | 0 | 0 | 0 | 0 |
| 10 | पाटण | -- | -- | -- | -- | -- | -- | 10 | 5 | 3 | 2 |
| 11 | कराड | -- | -- | 1 | -- | -- | 1 | 20 | 10 | 3 | 1 |
| जिल्हा एकूण | | 0 | 0 | 2 | 0 | 0 | 6 | 231 | 99 | 19 | 11 |

टिप - स्तंभ 4 ते 8 मध्ये जिल्हा क्रीडा अधिकारी यांच्या मार्फत अनुदान वितरित केलेल्या शाळा व नोंदणीकृत क्रीडा संस्था यांचा समावेश आहे.

आधार - जिल्हा क्रीडा अधिकारी, सातारा

तक्ता क्रमांक - 10.7
इयत्तानिहाय विद्यार्थ्यांची संख्या

जिल्हा - सातारा

संदर्भ वर्ष - 30 सप्टेंबर, 2005

| अ. क्र. | तालुका | इयत्ता | | | | | | |
|-------------|------------|--------|------|------|------|------|------|------|
| | | 1 ली | 2 री | 3 री | 4 थी | 5 ती | 6 वी | 7 वी |
| | (2) | (3) | (4) | (5) | (6) | (7) | (8) | (9) |
| 1 | महाबळेश्वर | 0 | 0 | 0 | 0 | 0 | 0 | 0 |
| 2 | वाई | 0 | 0 | 0 | 0 | 0 | 0 | 0 |
| 3 | खंडाळा | 0 | 0 | 0 | 0 | 0 | 0 | 0 |
| 4 | फलटण | 0 | 0 | 0 | 0 | 0 | 0 | 0 |
| 5 | माण | 0 | 0 | 0 | 0 | 0 | 0 | 0 |
| 6 | खटाव | 0 | 0 | 0 | 0 | 0 | 0 | 0 |
| 7 | कोरेगाव | 0 | 0 | 0 | 0 | 0 | 0 | 0 |
| 8 | सातारा | 0 | 0 | 0 | 0 | 0 | 0 | 0 |
| 9 | जावली | 0 | 0 | 0 | 0 | 0 | 0 | 0 |
| 10 | पाटण | 0 | 0 | 0 | 0 | 0 | 0 | 0 |
| 11 | कराड | 0 | 0 | 0 | 0 | 0 | 0 | 0 |
| एकूण जिल्हा | | 0 | 0 | 0 | 0 | 0 | 0 | 0 |

तक्ता क्रमांक - 10.7 (पुढे चालू)

जिल्हा - सातारा

| अ. क्र. | तालुका | इयत्ता | | | | | |
|-------------|------------|--------|------|-------|-------|-------|--------|
| | | 8 वी | 9 वी | 10 वी | 11 वी | 12 वी | एकूण |
| | (2) | (10) | (11) | (12) | (13) | (14) | (15) |
| 1 | महाबळेश्वर | 0 | 0 | 0 | 0 | 0 | 0 |
| 2 | वाई | 0 | 0 | 0 | 0 | 0 | 0 |
| 3 | खंडाळा | 0 | 0 | 0 | 0 | 0 | 0 |
| 4 | फलटण | 0 | 0 | 0 | 0 | 0 | 0 |
| 5 | माण | 0 | 0 | 0 | 0 | 0 | 0 |
| 6 | खटाव | 0 | 0 | 0 | 0 | 0 | 0 |
| 7 | कोरेगाव | 0 | 0 | 0 | 0 | 0 | 0 |
| 8 | सातारा | 0 | 0 | 0 | 0 | 0 | 0 |
| 9 | जावली | 0 | 0 | 0 | 0 | 0 | 0 |
| 10 | पाटण | 0 | 0 | 0 | 0 | 0 | 0 |
| 11 | कराड | 0 | 0 | 0 | 0 | 0 | 0 |
| एकूण जिल्हा | | 0 | 0 | 0 | 0 | 0 | 616095 |

शून्य हि संख्या उना दर्शविते

आधार - शिक्षण संचालनालय, महाराष्ट्र राज्य, पुणे

तक्ता क्रमांक - 11.1

जिल्हा - सातारा

सार्वजनिक व शासन सहाय्यीत वैद्यकीय सुविधांची माहिती

संदर्भ वर्ष: 2004-05

| अ. क्र. | तालुका | संख्या | | | | | | |
|-------------|------------|-----------|---------|-------------|-------------------------|-----------|----------------|-----------|
| | | रुग्णालये | दवाखाने | प्रसूतिगृहे | प्राथमिक आरोग्य केंद्रे | उपकेंद्रे | डॉक्टर व वैद्य | परिचारिका |
| (1) | (2) | (3) | (4) | (5) | (6) | (7) | (8) | (9) |
| 1 | महाबळेश्वर | 1 | 0 | 0 | 2 | 8 | 7 | 16 |
| 2 | वाई | 1 | 1 | 0 | 4 | 22 | 20 | 38 |
| 3 | खंडाळा | 1 | 2 | 0 | 3 | 15 | 10 | 23 |
| 4 | फलटण | 1 | 3 | 0 | 6 | 29 | 21 | 60 |
| 5 | माण | 2 | 2 | 0 | 5 | 26 | 16 | 44 |
| 6 | खटाव | 2 | 1 | 0 | 7 | 32 | 22 | 65 |
| 7 | कोरेगांव | 2 | 1 | 0 | 6 | 26 | 19 | 55 |
| 8 | सातारा | 1 | 1 | 0 | 8 | 37 | 58 | 161 |
| 9 | जावली | 2 | 2 | 0 | 6 | 26 | 14 | 48 |
| 10 | पाटण | 2 | 2 | 0 | 13 | 42 | 31 | 72 |
| 11 | कराड | 1 | 2 | 0 | 11 | 51 | 36 | 108 |
| एकूण जिल्हा | | 16 | 17 | 0 | 71 | 309 | 254 | 689 |

तक्ता क्रमांक - 11.1

जिल्हा - सातारा

सार्वजनिक व शासन सहाय्यीत वैद्यकीय सुविधांची माहिती

संदर्भ वर्ष: 2004-05

| अ. क्र. | तालुका | खाटांची संख्या | | | उपचार केलेले आंतररुग्ण | | | उपचार केलेले बाह्यरुग्ण (00) | | |
|-------------|------------|----------------|--------------------------|----------------------|------------------------|----------|------|------------------------------|----------|------|
| | | एकूण | एकूण पैकी स्त्रियां साठी | एकूण पैकी मुलां साठी | पुरुष | स्त्रिया | मुले | पुरुष | स्त्रिया | मुले |
| (1) | (2) | (10) | (11) | (12) | (13) | (14) | (15) | (16) | (17) | (18) |
| 1 | महाबळेश्वर | 46 | 23 | 23 | 2 | 6 | 2 | 125 | 87 | 46 |
| 2 | वाई | 71 | 40 | 31 | 9 | 14 | 9 | 271 | 359 | 185 |
| 3 | खंडाळा | 64 | 35 | 29 | 5 | 7 | 3 | 329 | 227 | 116 |
| 4 | फलटण | 96 | 72 | 24 | 10 | 25 | 8 | 513 | 532 | 255 |
| 5 | माण | 105 | 53 | 52 | 4 | 7 | 7 | 248 | 250 | 174 |
| 6 | खटाव | 113 | 71 | 42 | 13 | 17 | 12 | 350 | 399 | 273 |
| 7 | कोरेगांव | 96 | 57 | 29 | 10 | 22 | 9 | 384 | 479 | 271 |
| 8 | सातारा | 321 | 172 | 47 | 70 | 82 | 35 | 710 | 665 | 383 |
| 9 | जावली | 97 | 54 | 43 | 14 | 19 | 7 | 283 | 531 | 266 |
| 10 | पाटण | 128 | 80 | 49 | 28 | 40 | 14 | 557 | 699 | 486 |
| 11 | कराड | 187 | 115 | 72 | 19 | 37 | 24 | 389 | 538 | 385 |
| एकूण जिल्हा | | 1324 | 772 | 441 | 184 | 276 | 130 | 4159 | 4566 | 2840 |

आधार - 1) जिल्हा शल्य चिकित्सक, सामान्य रुग्णालय, सातारा

2) जिल्हा आरोग्य अधिकारी, जिल्हा परिषद, सातारा

तक्ता क्रमांक - 11.2

नोंदणी केलेल्या जन्म-मृत्यूची संख्या

जिल्हा - सातारा

संदर्भ वर्ष: 2003-04

| अ. क्र. | तालुका | एकूण/ ग्रामीण/ नागरी | नोंदलेल्या जन्मांची संख्या | | | नोंदलेल्या मृत्यूची संख्या | | | बाल मृत्यूची संख्या | | |
|---------|------------|----------------------------|----------------------------|----------|------|----------------------------|----------|------|---------------------|----------|------|
| | | | पुरुष | स्त्रिया | एकूण | पुरुष | स्त्रिया | एकूण | पुरुष | स्त्रिया | एकूण |
| (1) | (2) | (3) | (4) | (5) | (6) | (7) | (8) | (9) | (10) | (11) | (12) |
| 1 | महाबळेश्वर | एकूण | 476 | 479 | 955 | 272 | 140 | 412 | 1 | 0 | 1 |
| | | ग्रामीण | 97 | 86 | 183 | 105 | 73 | 178 | 0 | 0 | 0 |
| | | नागरी | 379 | 393 | 772 | 167 | 67 | 234 | 1 | 0 | 1 |
| 2 | वाई | एकूण | 2258 | 1905 | 4163 | 743 | 477 | 1220 | 14 | 6 | 20 |
| | | ग्रामीण | 924 | 757 | 1681 | 575 | 368 | 944 | 11 | 4 | 15 |
| | | नागरी | 1334 | 1148 | 2482 | 167 | 109 | 276 | 3 | 2 | 5 |
| 3 | खंडाळा | एकूण | 1985 | 1561 | 3546 | 519 | 323 | 842 | 16 | 11 | 27 |
| | | ग्रामीण | 1706 | 1313 | 3019 | 456 | 297 | 753 | 14 | 11 | 25 |
| | | नागरी | 279 | 248 | 527 | 63 | 26 | 89 | 2 | 0 | 2 |
| 4 | फलटण | एकूण | 3032 | 2586 | 5618 | 812 | 533 | 1345 | 5 | 3 | 8 |
| | | ग्रामीण | 1044 | 851 | 1895 | 615 | 425 | 1040 | 5 | 2 | 7 |
| | | नागरी | 1988 | 1735 | 3723 | 197 | 108 | 305 | 0 | 1 | 1 |
| 5 | माण | एकूण | 2533 | 1963 | 4496 | 658 | 414 | 1072 | 11 | 3 | 14 |
| | | ग्रामीण | 2164 | 1669 | 3833 | 580 | 361 | 947 | 10 | 2 | 12 |
| | | नागरी | 369 | 294 | 663 | 72 | 53 | 125 | 1 | 1 | 2 |
| 6 | खटाव | एकूण | 3258 | 2412 | 5670 | 1021 | 603 | 1624 | 10 | 4 | 14 |
| | | ग्रामीण | 3258 | 2412 | 5670 | 1021 | 603 | 1624 | 10 | 4 | 14 |
| | | नागरी | 0 | 0 | 0 | 0 | 0 | 0 | 0 | 0 | 0 |
| 7 | कोरेगांव | एकूण | 2194 | 1798 | 3992 | 807 | 598 | 1405 | 9 | 8 | 17 |
| | | ग्रामीण | 1945 | 1605 | 3550 | 761 | 561 | 1322 | 9 | 8 | 17 |
| | | नागरी | 249 | 193 | 442 | 46 | 37 | 83 | 0 | 0 | 0 |
| 8 | सातारा | एकूण | 5384 | 4342 | 9726 | 2152 | 1351 | 3503 | 75 | 47 | 122 |
| | | ग्रामीण | 1277 | 971 | 2248 | 874 | 586 | 1460 | 3 | 1 | 4 |
| | | नागरी | 4107 | 3371 | 7478 | 1278 | 765 | 2043 | 72 | 46 | 118 |

तक्ता क्रमांक - 11.2

नोंदणी केलेल्या जन्म-मृत्यूंची संख्या

जिल्हा - सातारा

संदर्भ वर्ष: 2003-04

| अ. क्र. | तालुका | एकूण/ ग्रामीण/ नागरी | नोंदलेल्या जन्मांची संख्या | | | नोंदलेल्या मृत्यूंची संख्या | | | बाल मृत्यूंची संख्या | | |
|---------|--------|----------------------------|----------------------------|----------|-------|-----------------------------|----------|-------|----------------------|----------|------|
| | | | पुरुष | स्त्रिया | एकूण | पुरुष | स्त्रिया | एकूण | पुरुष | स्त्रिया | एकूण |
| (1) | (2) | (3) | (4) | (5) | (6) | (7) | (8) | (9) | (10) | (11) | (12) |
| 9 | जावली | एकूण | 771 | 698 | 1469 | 372 | 243 | 615 | 2 | 0 | 2 |
| | | ग्रामीण | 771 | 698 | 1469 | 372 | 243 | 615 | 2 | 0 | 2 |
| | | नागरी | 0 | 0 | 0 | 0 | 0 | 0 | 0 | 0 | 0 |
| 10 | पाटण | एकूण | 3519 | 2743 | 6262 | 1072 | 609 | 1681 | 5 | 2 | 7 |
| | | ग्रामीण | 3107 | 2404 | 5511 | 1020 | 592 | 1612 | 5 | 2 | 7 |
| | | नागरी | 412 | 339 | 751 | 52 | 17 | 69 | 0 | 0 | 0 |
| 11 | कराड | एकूण | 5938 | 4860 | 10798 | 2300 | 1381 | 3681 | 81 | 47 | 128 |
| | | ग्रामीण | 3730 | 2987 | 6717 | 1811 | 1075 | 2886 | 44 | 25 | 69 |
| | | नागरी | 2208 | 1873 | 4081 | 489 | 306 | 795 | 37 | 22 | 59 |
| | जिल्हा | एकूण | 31348 | 25547 | 56695 | 10728 | 6672 | 17400 | 229 | 131 | 360 |
| | | ग्रामीण | 20023 | 15753 | 35776 | 8197 | 5184 | 13381 | 115 | 59 | 172 |
| | | नागरी | 11325 | 9594 | 20919 | 2531 | 1488 | 4019 | 116 | 72 | 188 |

आधार - उपसंचालक आरोग्य सेवा (आ.स.से.अ.), महाराष्ट्र राज्य, पुणे

तक्ता क्रमांक - 11.3
विविध कारणानुसार मृत्यूची संख्या

जिल्हा - सातारा

संदर्भ वर्ष - 2004

| अ. क्र. | मृत्यूचे कारण | मृत्यूची संख्या |
|----------|-------------------------------|-----------------|
| (1) | (2) | (3) |
| अ | साथीचे विकार | |
| 1 | हिवताप | 9 |
| 2 | विषमज्वर | 4 |
| 3 | क्षयरोग | 390 |
| 4 | न्युमोनिया/ श्वसन क्रियेसंबधी | 574 |
| 5 | अमांश, अतिसार, गॅस्ट्रो | 39 |
| ब | बिगर साथीचे विद्वार | |
| 1 | एडस | 0 |
| 2 | हृदय विकार | 1956 |
| 3 | कर्करोग | 392 |
| 4 | बाळंतपणात मातेचा मृत्यू | 0 |
| 5 | पक्षाघात | 0 |
| 6 | मूत्रपिंड विषयक | 0 |
| क | अपघात | |
| 1 | आत्महत्या | 194 |
| 2 | रहदारी वाहतूक | 131 |
| 3 | विद्युत धक्का | 0 |
| 4 | भाजणे/ चळणे | 0 |
| 5 | इतर अपघात | 926 |
| ड | इतर कारणे | 12785 |
| | एकूण मृत्यू | 17400 |

आधार - उपसंचालक आरोग्य सेवा (आमार्जाआ), महाराष्ट्र राज्य, पुणे

तक्ता क्रमांक - 11.4

माता व बाल संगोपन कार्यक्रमांतर्गत लस टोचणी

जिल्हा - सातारा

संदर्भ वर्ष : 2004-05

| अ.क्र. | तालुका | ग्रामीण/ एकूण | त्रिगुणी लस | पोलिओ | बीसीजी | गोवर | द्विगुणी (डी.टी.) | धनुर्वात लस | | |
|-------------|------------|------------------|-------------|-------|--------|-------|----------------------|-------------|----------|-------------------|
| | | | | | | | | 10 वर्षे | 16 वर्षे | गरोदर स्त्रिया |
| (1) | (2) | (3) | (4) | (5) | (6) | (7) | (8) | (9) | (10) | (11) |
| 1 | महाबळेश्वर | ग्रामीण | 796 | 796 | 858 | 766 | 751 | 744 | 228 | 703 |
| | | एकूण | 796 | 796 | 858 | 766 | 751 | 744 | 228 | 703 |
| 2 | वाई | ग्रामीण | 2793 | 2793 | 2848 | 2883 | 2322 | 1050 | 3276 | 2953 |
| | | एकूण | 2793 | 2793 | 2848 | 2883 | 2822 | 1050 | 3276 | 2953 |
| 3 | खडाळा | ग्रामीण | 2265 | 2265 | 2191 | 2245 | 2377 | 2553 | 2550 | 2270 |
| | | एकूण | 2265 | 2265 | 2191 | 2245 | 2377 | 2553 | 2550 | 2270 |
| 4 | फलटण | ग्रामीण | 5238 | 5238 | 5235 | 5232 | 5535 | 5903 | 5761 | 5584 |
| | | एकूण | 5238 | 5238 | 5235 | 5232 | 5535 | 5903 | 5761 | 5584 |
| 5 | माण | ग्रामीण | 4273 | 4273 | 4221 | 4265 | 4584 | 4538 | 5713 | 4587 |
| | | एकूण | 4273 | 4273 | 4221 | 4266 | 4584 | 4538 | 5713 | 4587 |
| 6 | खटाव | ग्रामीण | 5438 | 5438 | 5251 | 5472 | 5557 | 5625 | 5672 | 5426 |
| | | एकूण | 5438 | 5438 | 5251 | 5472 | 5557 | 5625 | 5672 | 5426 |
| 7 | कोरेगांव | ग्रामीण | 5117 | 5117 | 5048 | 4956 | 4193 | 5779 | 5443 | 6179 |
| | | एकूण | 5117 | 5117 | 5048 | 4956 | 4193 | 5779 | 5443 | 6179 |
| 8 | सातारा | ग्रामीण | 6683 | 6683 | 6657 | 6412 | 5980 | 6428 | 7718 | 6734 |
| | | एकूण | 6683 | 6683 | 6657 | 6412 | 5980 | 6428 | 7718 | 6734 |
| 9 | जावली | ग्रामीण | 2911 | 2911 | 2741 | 2698 | 2770 | 2855 | 3016 | 2887 |
| | | एकूण | 2911 | 2911 | 2741 | 2698 | 2770 | 2855 | 3016 | 2887 |
| 10 | घाटण | ग्रामीण | 6440 | 6440 | 6321 | 6284 | 6437 | 6835 | 6827 | 6849 |
| | | एकूण | 6440 | 6440 | 6321 | 6284 | 6437 | 6835 | 6827 | 6849 |
| 11 | कराड | ग्रामीण | 9626 | 9626 | 9861 | 1410 | 9724 | 9312 | 9758 | 9505 |
| | | एकूण | 9626 | 9626 | 9861 | 1410 | 9724 | 9312 | 9758 | 9505 |
| जिल्हा एकूण | | ग्रामीण | 51580 | 51580 | 51232 | 42524 | 50730 | 51622 | 55962 | 53677 |
| | | एकूण | 58077 | 58077 | 59090 | 46213 | 51322 | 65549 | 64027 | 58702 |

टिप :- नागरीची माहिती ही ता. सिलनिहाय उगलब्ध नाही ती जिल्हा एकूण दिलेली आहे.

एकूण मध्ये नागरी व ग्रामीण भिन्न लसीकरणेची माहिती दिलेली आहे

आधार - 1) जिल्हा आरोग्य अधिकारी, जिल्हा परिषद, सातारा

तक्ता क्रमांक - 11.5

कुटुंब कल्याण कार्यक्रम

जिल्हा - सातारा

संदर्भ वर्ष : 2004-05

| अ. क्र. | तालुका | एकूण/ग्रामीण | कुटुंब कल्याण केंद्रांची संख्या | जननक्षम जोडप्यांची संख्या | 31 मार्च अखेर संरक्षित जोडप्यांची संख्या | | | |
|-------------|------------|--------------|---------------------------------|---------------------------|--|--------------------|-----------|--------------|
| | | | | | पुरुष नसबंदी | स्त्रियांची नसबंदी | लूपपध्दती | इतर पध्दतीने |
| (1) | (2) | (3) | (4) | (5) | (6) | (7) | (8) | (9) |
| 1 | महाबळेश्वर | एकूण | 3 | 8521 | 4 | 307 | 169 | 476 |
| | | ग्रामीण | 2 | 6329 | 4 | 274 | 117 | 301 |
| 2 | वाई | एकूण | 5 | 30490 | 18 | 1411 | 660 | 1941 |
| | | ग्रामीण | 4 | 2468 | 14 | 105 | 498 | 1521 |
| 3 | खंडाळा | एकूण | 3 | 20022 | 3 | 1124 | 377 | 1153 |
| | | ग्रामीण | 3 | 20022 | 3 | 1124 | 377 | 1153 |
| 4 | फलटण | एकूण | 7 | 53792 | 9 | 2452 | 928 | 3010 |
| | | ग्रामीण | 6 | 44934 | 7 | 2134 | 827 | 2305 |
| 5 | माण | एकूण | 5 | 34674 | 5 | 1684 | 561 | 1899 |
| | | ग्रामीण | 5 | 34674 | 5 | 1684 | 561 | 1899 |
| 6 | खटाव | एकूण | 7 | 4294 | 15 | 1774 | 810 | 2386 |
| | | ग्रामीण | 7 | 42948 | 15 | 1774 | 810 | 2386 |
| 7 | कोरेगाव | एकूण | 6 | 40729 | 14 | 1685 | 906 | 2176 |
| | | ग्रामीण | 6 | 40729 | 14 | 1685 | 906 | 2176 |
| 8 | सातारा | एकूण | 10 | 74335 | 102 | 3536 | 1425 | 3700 |
| | | ग्रामीण | 8 | 64891 | 98 | 2290 | 1030 | 2928 |
| 9 | जावली | एकूण | 6 | 19350 | 35 | 1172 | 393 | 1243 |
| | | ग्रामीण | 6 | 19350 | 35 | 1172 | 393 | 1243 |
| 10 | पाटण | एकूण | 13 | 52416 | 120 | 2667 | 1063 | 3399 |
| | | ग्रामीण | 13 | 52416 | 120 | 2667 | 1063 | 3399 |
| 11 | कराड | एकूण | 12 | 91211 | 59 | 4669 | 1930 | 4801 |
| | | ग्रामीण | 11 | 79447 | 55 | 3273 | 1585 | 4099 |
| एकूण जिल्हा | | एकूण | 77 | 469038 | 384 | 22481 | 9222 | 26184 |
| | | ग्रामीण | 71 | 430358 | 370 | 19223 | 8167 | 23410 |

आधार :- 1) जिल्हा आरोग्य अधिकारी, जिल्हा परिषद, सातारा

तक्ता क्रमांक - 12.1

विविध विकास शीर्षाखाली झालेला योजनांतर्गत खर्च

जिल्हा - सातारा

संदर्भ वर्ष : 2004-05

(रुपये लाखात)

| अ. क्र. | विकास शीर्ष व उपशीर्ष | जिल्हा पातळीवरील योजनांवर झालेला खर्च | | | | | | |
|---------|--------------------------------------|---------------------------------------|-----------------|---------------------------------|-----------------|----------|--------|---------|
| | | बिगर - आदिवासी योजना | आदिवासी उपयोजना | आदिवासी उपयोजना क्षेत्राबाहेरील | विशेष घटक योजना | स्टेटपूल | अनुशोष | एकूण |
| (1) | | (3) | (4) | (5) | (6) | (7) | (8) | (9) |
| 1 | कृषि व संलग्न सेवा | | | | | | | |
| | 1.1 पीक संवर्धन | 22.17 | | | 73.57 | | | 95.74 |
| | 1.2 फलोत्पादन | 3.05 | | | 0.00 | | | 3.05 |
| | 1.3 मृदसंधारण | 12.65 | | | 0.00 | | | 12.65 |
| | 1.4 पशुसंवर्धन | 15.74 | | | 4.85 | | | 20.59 |
| | 1.5 दुग्धव्यवसाय विकास | 0.00 | | | 0.00 | | | 0.00 |
| | 1.6 मत्स्यव्यवसाय | 7.28 | | | 0.00 | | | 7.28 |
| | 1.7 वने | 6.85 | | | 0.00 | | | 6.85 |
| | 1.8 पणन, कोठारे व वखारी | 0.00 | | | 0.00 | | | 0.00 |
| | 1.9 सहकार | 31.30 | | | 3.38 | 92.93 | | 127.51 |
| | एकूण (एक) | 98.94 | 0.00 | 0.00 | 81.80 | 92.93 | 0.00 | 273.67 |
| 2 | ग्रामीण विकास | | | | | | | |
| | 2.1 एकात्मिक ग्रामीण विकास कार्यक्रम | 7.71 | | | 0.00 | | | 7.71 |
| | 2.2 अवर्षण प्रवण क्षेत्र कार्यक्रम | 34.50 | | | 0.00 | | | 34.50 |
| | 2.3 जवाहर रोजगार योजना | 563.82 | | | 303.06 | 3109.27 | | 3976.15 |
| | 2.4 रोजगार हमी योजना | 50.00 | | | 0.00 | | | 50.00 |
| | 2.5 जमीन सुधारणा | 0.00 | | | 0.00 | | | 0.00 |
| | 2.6 सामूहिक विकास | 4.86 | | | 0.00 | | | 4.86 |
| | 2.7 ग्रामीण स्वच्छता कार्यक्रम | 60.00 | | | 0.00 | | | 60.00 |
| | एकूण (बाँन) | 720.89 | 0.00 | 0.00 | 303.06 | 3109.27 | 0.00 | 4133.22 |
| 3 | पाटबंधारे व पूरनियंत्रण | | | | | | | |
| | 3.1 लघु पाटबंधारे | 138.29 | | | | | | 138.29 |
| | 3.2 जलप्रदाय क्षेत्र विकास कार्यक्रम | 0.00 | | | | | | 0.00 |
| | 3.3 आयफट विकास | 0.98 | | | | | | 0.98 |
| | 3.4 मध्यम प्रकल्प | 0.00 | | | | | | 0.00 |
| | 3.5 पूरनियंत्रण कामे | 0.00 | | | | | | 0.00 |
| | एकूण (तीन) | 139.27 | 0.00 | 0.00 | 0.00 | 0.00 | 0.00 | 139.27 |
| 4 | विद्युत विकास | 109.9 | | | 26.75 | | | 136.66 |
| | एकूण (चार) | 109.90 | 0.00 | 0.00 | 26.76 | 0.00 | 0.00 | 136.66 |

तक्ता क्रमांक - 12.1

विदिध विकास शीर्षाखाली झालेला योजनांतर्गत खर्च

जिल्हा - सातारा

संदर्भ वर्ष : 2004-05

(रुपये लाखात)

| अ. क्र. | विकास शीर्ष व उपशीर्ष | जिल्हा पातळीवरील योजनांवर झालेला खर्च | | | | | | |
|---------|------------------------------------|---------------------------------------|--------------------|---------------------------------------|--------------------|----------|--------|---------|
| | | विगर - आदिवासी योजना | आदिवासी उपयोजना | आदिवासी उपयोजना क्षेत्राबाहेराल | विशेष घटक योजना | स्टेटपूल | अनुरोध | एकूण |
| (1) | | (3) | (4) | (5) | (6) | (7) | (8) | (9) |
| 5 | उद्योग व खाणकाम | | | | | | | |
| | 5.1 मोठे व मध्यम उद्योग | 0.00 | | | 0.00 | | | 0.00 |
| | 5.2 ग्रामीण व लघु उद्योग | 14.12 | | | 0.00 | | | 14.12 |
| | एकूण (पाच) | 14.12 | 0.00 | 0.00 | 0.00 | 0.00 | 0.00 | 14.12 |
| 6 | वाहनूक व वळणवळण | | | | | | | |
| | 6.1 मोठे व लहान बंदरे | 0 | | | 0.00 | | | 0.00 |
| | 6.2 अंतर्देशीय जलवाहतूक | 0.00 | | | 0.00 | | | 0.00 |
| | 6.3 रस्ते विकास | 172.57 | | | 4.57 | | | 177.14 |
| | एकूण (सहा) | 172.57 | 0.00 | 0.00 | 4.57 | 0.00 | 0.00 | 177.14 |
| | सामान्य आर्थिक सेवा | | | | | | | |
| | 7.1 पर्यटन | 0.81 | | | 0.00 | | | 0.81 |
| | 7.2 स्थानिक विकास कार्यक्रम | 0.00 | | | 0.00 | | | 0.00 |
| | एकूण (सात) | 0.81 | 0.00 | 0.00 | 0.00 | 0.00 | 0.00 | 0.81 |
| 8 | सामाजिक आणि सामूहिक सेवा | | | | | | | |
| | 8.1 सामान्य शिक्षण | 38.05 | | | 7.25 | | | 45.30 |
| | 8.2 क्रिडा व युवक कल्याण | 7.43 | | | 0.00 | | | 7.43 |
| | 8.3 कला व संस्कृती | 8.97 | | | 0.00 | | | 8.97 |
| | 8.4 तांत्रिक शिक्षण | 0.01 | | | 0.00 | | 27.74 | 27.75 |
| | 8.5 वैद्यकीय शिक्षण व औषधी द्रव्ये | 0.00 | | | 0.00 | | | 0.00 |
| | 8.6 आरोग्य सेवा | 84.16 | | | 0.00 | | 64.87 | 149.03 |
| | 8.7 ग्रामीण पाणी पुरवठा व स्वच्छता | 179.20 | | | 41.06 | | | 220.26 |
| | 8.8 गृहनिर्माण | 0.00 | | | 0.00 | | | 0.00 |
| | 8.9 नगर विकास | 34.65 | | | 52.50 | | | 87.15 |
| | 8.10 माहिती व प्रसिध्दी | 0.00 | | | 0.00 | | | 0.00 |
| | 8.11 म.गा.स.ब.गा.यांचे कल्याण | 40.61 | | | 218.08 | | | 258.69 |
| | 8.12 कामगार व कामगार कल्याण | 11.70 | | | 0.00 | | | 11.70 |
| | 8.13 समाज कल्याण | 11.50 | | | 1.65 | | | 13.15 |
| | 8.14 स्थानिक विकास कार्यक्रम | 0.00 | | | 0.00 | | | 0.00 |
| | 8.15 पोषण | 0.00 | | | 0.00 | | | 0.00 |
| | एकूण (आठ) | 416.28 | 0.00 | 0.00 | 320.54 | 0.00 | 92.61 | 829.43 |
| | एकूण (एक ते आठ) | 1672.78 | 0.00 | 0.00 | 736.73 | 3202.20 | 92.61 | 5704.32 |

आधार - जिल्हा नियोजन अधिकारी, सातारा

तक्ता क्रमांक - 12.2

रोजगार हमी योजना

जिल्हा - सातारा

संदर्भ वर्ष : 2004-05

| अ. क्र. | बाब | कामाचा प्रकार | | | | | |
|---------|-------------------------------------|---------------|------------------------|--------|--------|-----|---------|
| | | सिंचन | सार्वजनिक कामे (रस्ते) | कृषि | वनीकरण | इतर | एकूण |
| (1) | (2) | (3) | (4) | (5) | (6) | (7) | (8) |
| 1 | नियोजित कामांची संख्या | 117 | 159 | 1854 | 245 | 0 | 2375 |
| 2 | मंजूर केलेल्या कामांची संख्या | 217 | 29 | 1854 | 119 | 0 | 2219 |
| 3 | सुरु केलेल्या कामांची संख्या | 59 | 42 | 1854 | 187 | 0 | 2142 |
| 4 | पूर्ण केलेल्या कामांची संख्या | 5 | 26 | 849 | 152 | 0 | 1032 |
| 5 | मध्येच बंद केलेल्या कामांची संख्या | 54 | 16 | 1005 | 35 | 0 | 1110 |
| 6 | कामांसाठी केलेली तरतूद (रु.लाखात) | 846.15 | 2009.35 | 539.5 | 267.02 | 0 | 3662.00 |
| 7 | कामांवर झालेला एकूण खर्च (रु.लाखात) | 602.94 | 1800.68 | 531.97 | 223.68 | 0 | 3159.27 |
| 8 | रोजगार निर्मिती (मनुष्य दिवस लाखात) | 7.45 | 22.25 | 6.57 | 2.75 | 0 | 39.02 |

आधार - जिल्हाधिकारी कार्यालय, रोजगार हमी योजना, सातारा

तक्ता क्रमांक - 12.3

रोजगार हमी योजनेखाली घेतलेली कामे, त्यावरील रोजगार व खर्च

जिल्हा - सातारा

संदर्भ: 2004-05

| अ. क्र. | महिना | खर्च (रुपये लाखात) | | मनुष्य दिवस (लाखात) | रोजगार हमी योजनेखालील कामांची संख्या |
|---------|-----------------|------------------------|------------------------------------|---------------------|--------------------------------------|
| | | प्रत्यक्ष (महिन्यातील) | संचित आर्थिक वर्षाच्या आरंभापासून) | | |
| (1) | (2) | (3) | 4 | (5) | (6) |
| 1 | एप्रिल 2004 | 634.33 | 634.33 | 7.77 | 1251 |
| 2 | मे 2004 | 723.95 | 1358.28 | 8.87 | 1562 |
| 3 | जून 2004 | 500.03 | 1958.31 | 7.35 | 1090 |
| 4 | जुलै 2004 | 276.23 | 2234.54 | 3.68 | 1063 |
| 5 | ऑगस्ट 2004 | 314.48 | 2549.02 | 3.86 | 268 |
| 6 | सप्टेंबर 2004 | 385.01 | 2934.03 | 4.71 | 595 |
| 7 | ऑक्टोबर 2004 | 21.68 | 2955.71 | 0.27 | 501 |
| 8 | नोव्हेंबर 2004 | 30.72 | 2986.43 | 0.38 | 629 |
| 9 | डिसेंबर 2004 | 20.01 | 3006.44 | 0.25 | 268 |
| 10 | जानेवारी 2005 | 55.61 | 3062.05 | 0.68 | 1051 |
| 11 | फेब्रुवारी 2005 | 48.89 | 3110.94 | 0.60 | 810 |
| 12 | मार्च 2005 | 48.33 | 3159.27 | 0.60 | 610 |
| | | 3159.27 | | 39.02 | |

आधार - जिल्हाधिकारी कार्यालय, (सं.ह.यो.शाखा), सातारा.

तक्ता क्रमांक - 12.4

पिण्याच्या पाण्याच्या सोयी व टंचाई संबंधी केलेल्या उपाययोजना

संदर्भ : 2004-05

| अ. क्र. | बाबी | तालुका | | | | | | | | | | | जिल्हा एकूण |
|---------|---|------------|-----|--------|------|-----|------|---------|-------|-------|------|------|-------------|
| | | महाबळेश्वर | वई | खंडाळा | फलटण | माण | खटाव | कोरेगाव | सालगा | जावली | पाटण | कराड | |
| (1) | (2) | (3) | (4) | (5) | (6) | (7) | (8) | (9) | (10) | (11) | (12) | (13) | (18) |
| 1 | वस्ती असलेल्या गावांची एकूणसंख्या | 55 | 120 | 66 | 123 | 104 | 141 | 139 | 210 | 218 | 543 | 220 | 1739 |
| 2 | गावातील वाडया/घस्त्यांची संख्या | 82 | 150 | 128 | 331 | 385 | 441 | 99 | 218 | 246 | 544 | 316 | 2940 |
| 3 | बारा महिने पुऱेसे पाणी उपलब्ध असलेल्या | | | | | | | | | | | | |
| | 3.1 गावांची संख्या | 37 | 101 | 60 | 100 | 29 | 63 | 43 | 131 | 49 | 280 | 185 | 1078 |
| | 3.2 त्याखालील वाडया / घस्त्यांची संख्या | 60 | 142 | 120 | 221 | 332 | 383 | 66 | 135 | 190 | 477 | 295 | 2421 |
| 4 | पिण्याच्या पाण्याची टंचाई असलेली गावे व संदर्भ वर्षातील | | | | | | | | | | | | |
| | अ) एकूण टंचाईग्रस्त गावे (संख्या) | 18 | 19 | 6 | 23 | 75 | 78 | 96 | 79 | 159 | 63 | 25 | 661 |
| | ब) एकूण वाडया/घस्त्या (संख्या) | 22 | 8 | 8 | 110 | 53 | 58 | 33 | 83 | 56 | 67 | 21 | 519 |
| | बृहत आराखडयानुसार | | | | | | | | | | | | |
| | अ) एकूण टंचाईग्रस्त गावे (संख्या) | 36 | 22 | 13 | 8 | 28 | 9 | 11 | 80 | 118 | 44 | 24 | 393 |
| | ब) एकूण टंचाईग्रस्त वाडया/घस्त्या (संख्या) | 1 | 3 | 3 | 1 | 0 | 0 | 2 | 1 | 0 | 0 | 0 | 11 |
| 5 | केलेली उपाययोजना | | | | | | | | | | | | |
| | अ) टंकरने पुरवठा होणा-या | | | | | | | | | | | | |
| | गावांची संख्या | 3 | 2 | 2 | 3 | 1 | 0 | 2 | 3 | 9 | 5 | 0 | 46 |
| | गावांतील वाडया/घस्त्यांची संख्या | 2 | 1 | 0 | 16 | 22 | 1 | 1 | 6 | 6 | 10 | 0 | 65 |
| | टंकरचा संख्या | 2 | 1 | 1 | 2 | 9 | 1 | 1 | 2 | 4 | 4 | 0 | 27 |
| | ब) बैलगाडीने पुरवठा होणा-या | | | | | | | | | | | | |
| | गावांची संख्या | | | | | | | | | | | | 0 |
| | गावांतील वाडया/घस्त्यांची संख्या | | | | | | | | | | | | 0 |
| | बैलगाडयांची संख्या | | | | | | | | | | | | 0 |
| | क) इतर साधनांनी पुरवठा होणा-या | | | | | | | | | | | | |
| | गावांची संख्या | | | | | | | | | | | | 0 |
| | गावांतील वाडया/घस्त्यांची संख्या | | | | | | | | | | | | 0 |
| | साधने संख्या | | | | | | | | | | | | 0 |

आधार - कार्यकारी अभियंता, ग्रामीण पाणीपुरवठा, जिल्हा परिषद, सातारा

तक्ता क्रमांक 12.5
रासायनिक खतांचे वाटप

जिल्हा - सातारा

संदर्भ : 2004-05

| अ.क्र. | तालुका | रासायनिक खतांचे वाटप (मे.टन) | | |
|-------------|------------|------------------------------|-------------------|--------|
| | | नियंत्रित संस्थांकडून | खाजगी संस्थांकडून | एकूण |
| (1) | (2) | (3) | (4) | (5) |
| 1 | महाबळेश्वर | | | उना |
| 2 | वाई | | | उना |
| 3 | खंडाळा | | | उना |
| 4 | फलटण | | | उना |
| 5 | माण | | | उना |
| 6 | खटाव | | | उना |
| 7 | कोरगांव | | | उना |
| 8 | सातारा | | | उना |
| 9 | जावली | | | उना |
| 10 | पाटण | | | उना |
| 11 | कराड | | | उना |
| जिल्हा एकूण | | 69656 | 46439 | 115094 |

आधार - कृषि विकास अधिकारी, जिल्हा परिषद, सातारा.

टिप :- तहसिलनिहाय रासायनिक खतांचे वाटपाची आकडेवारी कार्यालयाकडे उपलब्ध नसल्याने जिल्हयाची एकत्रित माहिती दिलेली आहे

तक्ता क्रमांक - 12.6

साखर कारखाने

जिल्हा: सातारा

संदर्भ वर्ष : 2004-05

| अ. क्र. | तालुका | साखर कारखान्याचे नाव | सहकारी/खाजगी | कामगार(संख्या) | | गळीत क्षमता मे.टन | प्रत्यक्ष गाळप मे.टन | साखरेचे उत्पादन मे.टन | इतर उत्पादने | | | |
|---------|---------|---------------------------------|--------------|----------------|--------|-------------------|----------------------|-----------------------|---------------|-------------|-------------------|-------------|
| | | | | नियमित | हंगामी | | | | इथेनॉल मे. टन | पेपर ने. टन | मद्यार्क हजार लि. | बीज मे. वॉट |
| (1) | (2) | (3) | (4) | (5) | (6) | (7) | (8) | (9) | (10) | (11) | (12) | (13) |
| 1 | सातारा | अजिंक्यतारा सह.साखर कारखाना | सहकारी | 406 | 39 | 2500 | 74800 | 8520 | | | Closed | |
| 2 | पाटण | बाळासाहेब वेसाई सह.साखर कारखाना | सहकारी | 204 | | 1250 | 67101 | 7451 | | | | |
| 3 | कोरेगाव | जरडेश्वर सह.साखर कारखाना | सहकारी | 484 | 604 | 2500 | 0 | 0 | | | | |
| 4 | वाई | किसनवार सह.साखर कारखाना मुईज | सहकारी | 435 | 325 | 4000 | 169221 | 11904 | | | 4.75 | |
| 5 | कराड | कृष्णा सह.साखर कारखाना | सहकारी | 90 | 97 | 7200 | 596099 | 72937 | 12 | | 113.12 | |
| 6 | फलटण | न्य फलटण शुगर वर्क्स लि | खाजगी | | | 1300 | 0 | 0 | | | | |
| 7 | कराड | रयत सह.साखर कारखाना | सहकारी | 117 | 338 | 2500 | 63282 | 6911 | | | | |
| 8 | कराड | सह्याद्री सह.साखर कारखाना | सहकारी | 915 | 468 | 7500 | 342203 | 43913 | | | 32.2 | |
| 9 | फलटण | श्रीराम सह.साखर कारखाना | सहकारी | 432 | 242 | 2000 | 0 | 0 | | | 70.13 | |
| 10 | जावली | प्रतापगड सह.साखर कारखाना | सहकारी | 405 | 252 | 2500 | 0 | 0 | | | | |

आधार - साखर आयुक्तालय, पुणे

तक्ता क्रमांक - 12.7

वीस कलमी कार्यक्रमाची भौतिक प्रगती.

जिल्हा सातारा

संदर्भ: 2004-05

| अ.क्र. | बाब | परिमाण | उद्दिष्ट | साध्य |
|--------|--|--------------------|-----------|-------|
| (1) | (2) | (3) | (4) | (5) |
| 1 | अ) स्वर्णजयंती ग्राम स्वरोजगार योजना | लाभधारकांची संख्या | 1248 | 1835 |
| | ब) जवाहर ग्राम समृद्धी योजना | लाख मनुष्य दिवस | 9.40 | 15.59 |
| | क) लघुउद्योग स्थापन करणे | उद्योग संख्या | 827 | 828 |
| 2 | अ) अतिरिक्त जमिनीचे वाटप | हेक्टर | -- | -- |
| | ब) लाभधारक | अनु.जमाती | -- | -- |
| | | इतर | -- | -- |
| 3 | वेठबिगरांचे पुनर्वसन | खेडी संख्या | -- | -- |
| 4 | पिण्यासाठी स्वच्छ पाणी | खेडी संख्या | 150 | 93 |
| 5 | अ) प्राथमिक आरोग्य केंद्र | केंद्र संख्या | -- | -- |
| | ब) उपकेंद्र | उपकेंद्र संख्या | -- | -- |
| 6 | अ) कुटुंब नियोजन शस्त्रक्रिया | संख्या | 21750 | 22865 |
| | ब) सममूल्य शस्त्रक्रिया | संख्या | 28213 | 40235 |
| 7 | अ) एकात्मिक बालविकास सेवा गट | संख्या | -- | -- |
| | ब) अंगणवाडी | संख्या | -- | -- |
| 8 | अ) अनु.जातीच्या कुटुंबांना सहाय्य | संख्या | 360 | 287 |
| | ब) अनु.जमातीच्या कुटुंबांना सहाय्य | संख्या | -- | -- |
| 9 | अ) घरांसाठी जागा (इंदिरा आवास योजना) | संख्या | -- | -- |
| | ब) घरबांधणीसाठी अर्थसहाय्य (इंदिरा आवास योजना) | संख्या | -- | -- |
| | नवीन घरकुल | संख्या | 4533 | 4533 |
| | घरकुले दुरूस्ती | संख्या | 2264 | 2264 |
| | क) आर्थिकदृष्ट्या दुर्बल घटकांसाठी घरे | संख्या | -- | -- |
| | ड) कुमनी इत्यत्र राहणाऱ्यांसाठी घरे | संख्या | -- | -- |
| 10 | गलिच्छ वस्ती सुधारणा | लोकसंख्या | -- | -- |
| 11 | झाडे लावणे | रोपे संख्या लाखात | 18.17 | 17.47 |
| 12 | रास्त भावाची दुकाने उघडणे | संख्या | -- | -- |
| 13 | अ) खेड्यांचे विद्युतीकरण | संख्या | -- | -- |
| | ब) पंप संचांसाठी विद्युतीकरण | संख्या | 2527 | 2968 |
| | क) सुधारित चुली | संख्या | योजना बंद | |
| | ड) बायोगॅस | संख्या | 300 | 343 |

आधार - जिल्हा नियोजन अधिकारी, सातारा

तक्ता क्रमांक - 12.8

स्थानिक विकास कार्यक्रम (लोकसभा मतदार संघ)

जिल्हा - सातारा

संदर्भ : 2004-05

| अ. क्र. | लोकसभा मतदार संघाचे नांव | मतदार संघाला मंजूर तरतूद (रुपये हजारात) | मंजूर कामांची संख्या | | | मंजूर कामांची अंदाजित किंमत (रुपये हजारात) | संदर्भ वर्षात झालेला एकूण खर्च (रुपये हजारात) |
|---------|--------------------------|---|----------------------|---------------------------|------|--|---|
| | | | जुनी अपूर्ण कामे | संदर्भ वर्षातील नवीन कामे | एकूण | | |
| (1) | (2) | (3) | (4) | (5) | (6) | (7) | (8) |
| 1 | सातारा | 20000 | 18 | 75 | 93 | 23062 | 18666 |
| 2 | कराड | 13600 | 12 | 77 | 89 | 16004 | 12507 |
| एकूण | | 33600 | 30 | 152 | 182 | 39066 | 31173 |

तक्ता क्रमांक - 12.9

स्थानिक विकास कार्यक्रम (विधानसभा मतदार संघ)

जिल्हा - सातारा

संदर्भ : 2004-05

| अ. क्र. | विधानसभा मतदार संघाचे नांव | मतदार संघाला मंजूर तरतूद (रुपये हजारात) | मंजूर कामांची संख्या | | | मंजूर कामांची अंदाजित किंमत (रुपये हजारात) | संदर्भ वर्षात झालेला एकूण खर्च (रुपये हजारात) |
|---------|----------------------------|---|----------------------|---------------------------|------|--|---|
| | | | जुनी अपूर्ण कामे | संदर्भ वर्षातील नवीन कामे | एकूण | | |
| (1) | (2) | (3) | (4) | (5) | (6) | (7) | (8) |
| 1 | सातारा | 7257 | 18 | 24 | 42 | 9009 | 4225 |
| 2 | वाई | 11319 | 15 | 32 | 47 | 9937 | 10785 |
| 3 | कोरेगाव | 8000 | 15 | 25 | 40 | 6332 | 7412 |
| 4 | फलठण | 8000 | 27 | 35 | 62 | 7887 | 6937 |
| 5 | माण | 11376 | 48 | 58 | 106 | 12072 | 6659 |
| 6 | खटाव | 10462 | 35 | 46 | 81 | 11853 | 6863 |
| 7 | कराड द | 8000 | 16 | 37 | 53 | 7596 | 6827 |
| 8 | कराड उ | 8000 | 17 | 29 | 46 | 6771 | 7866 |
| 9 | पाटण | 11527 | 32 | 44 | 76 | 11167 | 7204 |
| 10 | जावली | 8000 | 20 | 55 | 75 | 7092 | 5867 |
| एकूण | | 91941 | 243 | 385 | 628 | 89716 | 70645 |

आधार - जिल्हा नियोजन अधिकारी, सातारा.

तक्ता क्रमांक - 12.10

स्थानिक विकास कार्यक्रम (राज्यसभा सदस्य)

जिल्हा - सातारा

संदर्भ : 2004-05

| अ. क्र. | राज्यसभा सदस्य नाव | जिल्हाकारिता उपलब्ध करून दिलेली तरतूद (रुपये हजाराने) | मंजूर कामांची संख्या | | | मंजूर कामांची अंदाजित किंमत (रुपये हजाराने) | संदर्भ वर्षात झालेला एकूण खर्च (रुपये हजाराने) |
|---------|-----------------------|---|----------------------|---------------------------|------|---|--|
| | | | जुनी अपूर्ण कामे | संदर्भ वर्षातील नवीन कामे | एकूण | | |
| (1) | (2) | (3) | (4) | (5) | (6) | (7) | (8) |
| 1 | श्री.पृथ्वीराज चव्हाण | 13500 | 8 | 52 | 60 | 12745 | 12792 |
| 2 | श्री.रामजेठमलाणी | 4000 | 0 | 13 | 13 | 3943 | 1.73 |
| 3 | श्री.तारीक अन्वर | 2500 | 0 | 2 | 2 | 2500 | 0 |
| 4 | श्री.दिलीपकुमार | 498 | 0 | 1 | 1 | 498 | 0 |
| 5 | श्री.शरद जोशी | 481 | 0 | 1 | 1 | 500 | 0 |
| 6 | श्री.प्रफुल्ल पटेल | 2000 | 0 | 1 | 1 | 2000 | 0 |
| एकूण | | 22979 | 8 | 70 | 78 | 22191 | 13965 |

तक्ता क्रमांक - 12.11

स्थानिक विकास कार्यक्रम (विधानपरिषद सदस्य)

जिल्हा - सातारा

संदर्भ - 2004-05

| अ. क्र. | विधानपरिषद सदस्यांचे नाव | जिल्हाकारिता उपलब्ध करून दिलेली तरतूद (रुपये हजाराने) | मंजूर कामांची संख्या | | | मंजूर कामांची अंदाजित किंमत (रुपये हजाराने) | संदर्भ वर्षात झालेला एकूण खर्च (रुपये हजाराने) |
|---------|--------------------------|---|----------------------|---------------------------|------|---|--|
| | | | जुनी अपूर्ण कामे | संदर्भ वर्षातील नवीन कामे | एकूण | | |
| (1) | (2) | (3) | (4) | (5) | (6) | (7) | (8) |
| 1 | श्री.सदाशिव पोळ | 7020 | 3 | 30 | 33 | 5724 | 4588 |
| 2 | श्री.ना.स.फरादे | 1200 | 3 | | 3 | 0 | 1180 |
| 3 | श्री.मदन पाटील | 1800 | 1 | 2 | 3 | 500 | 1748 |
| 4 | श्री.सुधाकर गणगणे | 450 | 1 | 2 | 3 | 713 | 264 |
| 5 | श्री.शरद पाटील | 1000 | | 8 | 8 | 979 | 952 |
| 6 | श्री.उल्हास पवार | 466 | | | 3 | 457 | 299 |
| 7 | श्री.शिवाजीराव पाटील | 47 | | 0 | 0 | 0 | 47 |
| 8 | श्रीमती.निलम गो-हे | 251 | | 1 | 1 | 2 | 156 |
| 9 | श्री.गोविंदराव आदिक | 167 | | 5 | 5 | 147 | 47 |
| 10 | श्रीमती.कांताताई मलवडे | 745 | | 3 | 3 | 800 | 308 |
| 11 | श्री.जी.एल.एनापुरे | 300 | | 0 | 0 | 0 | 556 |
| 12 | श्री.दयानंद फस्के | 1525 | | 3 | 3 | 1475 | 0 |
| 13 | श्री.सुधीर सावंत | 300 | | 1 | 1 | 300 | 15 |
| 14 | श्री.ए.एम.अजीज | 400 | | 1 | 1 | 400 | 16 |
| 15 | श्री.शिवाजीराव देशमुख | 1100 | | 4 | 4 | 1031 | 670 |
| 16 | श्री.मझरफ हुसेन | 150 | | 1 | 1 | 150 | 23 |
| 17 | श्रीमती.मंया कात्रे | 500 | | 1 | 1 | 500 | 0 |
| 18 | श्री.संजय दत्त | 300 | | 1 | 1 | 300 | 272 |
| 19 | श्री.अनिल परब | 500 | | 1 | 1 | 500 | 0 |
| 20 | श्री.प्रकाश शेंडगे | 500 | | 1 | 1 | 500 | 20 |
| 21 | श्री.वंसत चव्हाण | 1 | | 0 | 0 | 0 | 0 |
| 22 | श्री.छगन भुजबळ | 15 | | 0 | 0 | 0 | 0 |
| एकूण | | 19247 | 8 | 68 | 76 | 14787 | 11161 |

आधार - जिल्हा नियोजन अधिकारी, सातारा.

तक्ता क्रमांक - 13.1
पोलिस अधिकारी/ कर्मचारी यांची संख्या

जिल्हा - सातारा

संदर्भ वर्ष: 2004-05

| अ. क्र. | पदनाम | संख्या | |
|---------|--|-------------|----------------------|
| | | एकूण संख्या | पैकी महिलांची संख्या |
| (1) | (2) | (3) | (4) |
| 1 | पोलिस अधिकारी/ कर्मचा-यांची संख्या | | |
| | 1.1 पोलिस उपमहानिरीक्षक | 0 | 0 |
| | 1.2 पोलिस आयुक्त | 0 | 0 |
| | 1.3 पोलिस उप आयुक्त | 0 | 0 |
| | 1.4 पोलिस सहायक आयुक्त | 0 | 0 |
| | 1.5 पोलिस अधीक्षक | 1 | 0 |
| | 1.6 अपर पोलिस अधीक्षक | 1 | 0 |
| | 1.7 पोलिस उप अधीक्षक | | 0 |
| | 1.8 पोलिस निरीक्षक | 20 | 0 |
| | 1.9 पोलिस उप निरीक्षक / सपोन | 111 | 4 |
| | 1.10 पोलिस जमादार/ हवालदार | 727 | 13 |
| | 1.11 पोलिस शिपाई / पोलिस नाईक | 1455 | 152 |
| | एकूण पोलिस अधिकारी/ कर्मचारी संख्या | 2322 | 169 |
| 2 | पोलिस ठाणे | 26 | XX |
| 3 | आउट पोस्ट | 29 | XX |
| 4 | पोलिस चौकी | 4 | XX |
| 5 | लॉकअप्स | 24 | XX |
| 6 | पोलिस ठाणे, आउट पोस्ट व सब पोस्ट आदींची सोय असलेली गावे व शहरे | 59 | XX |
| 7 | पोलिस दलांचा एकूण खर्च (रु.लाखात) | 2726.94 | XX |

आधार - 1) जिल्हा पोलिस अधीक्षक सातारा

तक्ता क्रमांक - 13.2

दिवाणी व फौजदारी न्यायालयांत निकालात काढलेली प्रकरणे

जिल्हा- सातारा

संदर्भ वर्ष: 2004-05

| अ. क्र. | न्यायालये | एकूण प्रकरणे | मूळ | | अपील | |
|---------|--|--------------|--------|---------|--------|---------|
| | | | नियमित | संकीर्ण | नियमित | संकीर्ण |
| (1) | (2) | (3) | (4) | (5) | (6) | (7) |
| 1 | दिवाणी न्यायालय | 8426 | 3252 | 2452 | 569 | 2153 |
| 2 | फौजदारी न्यायालय | 12026 | 7954 | 2674 | 356 | 1032 |
| 3 | लोक न्यायालय | 871 | 699 | 141 | -- | 31 |
| 4 | कामगार न्यायालय | 686 | 221 | 39 | निकाली | |
| | | | 337 | 89 | रुलबित | |
| 5 | औद्योगिक न्यायालय | 366 | 355 | 11 | -- | -- |
| 6 | कौटुंबिक न्यायालय | उना | उना | उना | उना | उना |
| 7 | जिल्हा दंडाधिकारी तथा कार्यकारी दंडाधिकारी | उना | उना | उना | उना | उना |

आधार -1) जिल्हा व सत्र न्यायाधीश, सातारा

तक्ता क्रमांक - 14.1

चित्रपट गृहे, व्ही.डी.ओ. केंद्र आणि केबलधारक यांची आकडेवारी

जिल्हा-सातारा

संदर्भ वर्ष: 31.3.2005

| अ. क्र. | तालुका | कायम स्वरुपी चित्रपटगृहे | | फिरती चित्रपटगृहे | | व्हीडीओ केंद्रे | | केबल धारक | | वसूल केलेला कर (रुपये हजारत) |
|-------------|------------|--------------------------|--------------------------------------|-------------------|--------------------------------------|-----------------|--------------------------------------|------------------|--------------------|------------------------------|
| | | संख्या | प्रत्येक खेळा साठी असलेली आसन क्षमता | संख्या | प्रत्येक खेळा साठी असलेली आसन क्षमता | संख्या | प्रत्येक खेळा साठी असलेली आसन क्षमता | केबल चालक संख्या | केबल ग्राहक संख्या | |
| (1) | (2) | (3) | (4) | (5) | (6) | (7) | (8) | (9) | (10) | (11) |
| 1 | महाबळेश्वर | 0 | 0 | 0 | 0 | 1 | 42 | 6 | 3332 | 412 |
| 2 | वाई | 1 | 791 | 0 | 0 | 0 | 0 | 44 | 3803 | 738 |
| 3 | खंडाळा | 1 | 492 | 1 | 200 | 2 | 70 | 14 | 1295 | 288 |
| 4 | फलटण | 3 | 1712 | 0 | 0 | 3 | 107 | 19 | 2497 | 1142 |
| 5 | माण | 0 | 0 | 1 | 200 | 5 | 180 | 20 | 1772 | 322 |
| 6 | खटाव | 2 | 759 | 1 | 300 | 1 | 40 | 31 | 2344 | 532 |
| 7 | कोरेगाव | 2 | 825 | 2 | 400 | 1 | 75 | 22 | 1453 | 342 |
| 8 | सातारा | 6 | 3691 | 0 | 0 | 2 | 80 | 65 | 7309 | 5130 |
| 9 | जावली | 0 | 0 | 0 | 0 | 0 | 0 | 26 | 921 | 125 |
| 10 | पाटण | 1 | 450 | 0 | 0 | 0 | 0 | 37 | 1701 | 356 |
| 11 | कराड | 5 | 2963 | 2 | 500 | 7 | 1285 | 76 | 6947 | 2861 |
| जिल्हा एकूण | | 21 | 11683 | 7 | 1600 | 22 | 1879 | 360 | 33374 | 12248 |

आधार- जिल्हाधिकारी कार्यालय (करमणूक शाखा), सातारा

तक्का क्रमांक - 14.2

मुद्रणालये आणि त्यांनी प्रकाशित केलेली वर्तमानपत्रे व नियतकालिके

जिल्हा- सातारा

संदर्भ-31.3.2005

| अ. क्र. | तालुका | मुद्रणालयांची संख्या | दैनिक वर्तमान पत्रे आणि नियतकालिके | | | | | |
|-------------|------------|----------------------|------------------------------------|-----------|-----------|-------|-----------|---------|
| | | | दैनिक | साप्ताहिक | प्राक्षिक | मासिक | त्रैमासिक | वार्षिक |
| (1) | (2) | (3) | (4) | (5) | (6) | (7) | (8) | (9) |
| 1 | महाबळेश्वर | 0 | 0 | 0 | 0 | 0 | 0 | 0 |
| 2 | वाई | 1 | 0 | 2 | 0 | 0 | 0 | 0 |
| 3 | खंडाळा | 0 | 0 | 0 | 0 | 0 | 0 | 0 |
| 4 | फलटण | 6 | 2 | 11 | 1 | 5 | 0 | 0 |
| 5 | माण | 0 | 0 | 0 | 0 | 0 | 0 | 0 |
| 6 | खटाव | 0 | 0 | 0 | 0 | 0 | 0 | 0 |
| 7 | कोरेगाव | 1 | 0 | 2 | 0 | 2 | 0 | 0 |
| 8 | सातारा | 11 | 13 | 10 | 3 | 6 | 0 | 0 |
| 9 | जावली | 0 | 0 | 0 | 0 | 0 | 0 | 0 |
| 10 | पाटण | 1 | 0 | 1 | 0 | 0 | 0 | 0 |
| 11 | कराड | 6 | 5 | 5 | 2 | 4 | 0 | 0 |
| एकूण जिल्हा | | 26 | 20 | 31 | 6 | 17 | 0 | 0 |

आधार:- 1) जिल्हा माहिती अधिकारी, सातारा

तक्ता क्रमांक - 14.3

लोकसभा व विधानसभा निवडणुकीबाबतची आकडेवारी

जिल्हा- सातारा

संदर्भ वर्ष 2004

| अ. क्र. | मतदारसंघाचे नाव | एकूण मतदारांची संख्या | मतदान केलेल्या मतदारांची संख्या | | | मतदानाची टक्केवारी | पक्षनिहाय निवडलेली मते (संख्या) | |
|--------------------|-----------------|-----------------------|---------------------------------|----------|---------|--------------------|---------------------------------|----------------------|
| | | | पुरुष | स्त्रिया | एकूण | | काँग्रेस आय | राष्ट्रवादी काँग्रेस |
| (1) | (2) | (3) | (4) | (5) | (6) | (7) | (8) | (9) |
| लोकसभा निवडणूक : | | 2004 | | | | | | |
| 1 | सातारा | 1149290 | 354253 | 321420 | 675673 | 58.79 | 0 | 281577 |
| 2 | कराड | 1181744 | 376108 | 338711 | 714819 | 60.49 | 0 | 436732 |
| लोकसभा एकूण | | 2331034 | 730361 | 660131 | 1390492 | 59.65 | 0 | 718309 |
| विधानसभा निवडणूक : | | 2005 | | | | | | |
| 1 | 258 फलटण | 198261 | 79887 | 63210 | 134097 | 67.64 | 0 | 32996 |
| 2 | 259 माण (अ.ज) | 209095 | 73009 | 69217 | 143126 | 68.45 | 0 | 58398 |
| 3 | 260 खटाव | 190640 | 66685 | 69885 | 136570 | 71.64 | 0 | 24456 |
| 4 | 261 कांरेगाव | 176827 | 60597 | 58623 | 119220 | 67.42 | 0 | 61326 |
| 5 | 262 वाई | 169107 | 63205 | 64177 | 127382 | 75.33 | 0 | 50395 |
| 6 | 263 जावली | 207738 | 74016 | 74858 | 148874 | 71.65 | 0 | 89240 |
| 7 | 264 सातारा | 220585 | 77636 | 77955 | 155611 | 70.54 | 0 | 82238 |
| 8 | 265 पाटण | 174526 | 67664 | 74015 | 141679 | 81.18 | 0 | 66363 |
| 9 | 266 कराड उ | 212790 | 77003 | 72019 | 149022 | 70.03 | 0 | 71541 |
| 10 | 268 कराड द | 189154 | 68432 | 60042 | 128474 | 67.92 | 108367 | 0 |
| विधानसभा एकूण | | 1948723 | 700054 | 684001 | 1384055 | 71.02 | 108367 | 586953 |