

RESEARCH AND SERVICE
LIBRARY

MANHATTAN LIBRARY
ECONOMICS AND STATISTICS

GIURE

फक्त कार्यालयीन उपयोगाकरिता



जिल्हा
सामाजिक व आर्थिक
समालोचन

भंडारा जिल्हा

२००७-२००८



अर्थ व सांख्यिकी संचालनालय,
महाराष्ट्र शासन,
मुंबई.

फक्त कार्यालयीन उपयोगाकरिता.

जिल्हा सामाजिक
व
आर्थिक समालोचन

२००७ - २००८

जिल्हा - भंडारा / गोंदिया

जिल्हा सांख्यिकी कार्यालय,
अर्थ व सांख्यिकी संचालनालय,
महाराष्ट्र शासन,
भंडारा.

अनुक्रमणिका

जिल्हा सामाजिक व आर्थिक समालोचन - 2007-08

जिल्हा - भंडारा / गोंदिया

तक्ता क्र.	विषय	पृष्ठ क्र.
1	2	3
भाग-1 समालोचन		
..... जिल्ह्याचा समग्र आढावा		1 ते 20
दृष्टिक्षेपात जिल्हा		21 ते 27
रस्ते आणि तालुका सीमा दर्शविणारा निवडक आलेख	जिल्ह्याचा नकाशा	28 ते 29 30 ते 39
भाग-2 सांख्यिकीय तक्ते		
1. निवडक निर्देशक		
1.1	निवडक निर्देशक (1960-2005)	1 ते 5
2. लोकसंख्याविषयक आकडेवारी		
2.1	लोकसंख्याविषयक निवडक आकडेवारी	6 ते 9
2.2	लोकसंख्या आणि वृद्धिदर	10 ते 11
2.3	शहरांची वर्गवारी आणि त्यांची लोकसंख्या	12
2.4	मुख्य व सीमांतिक काम करणा-यांचे उद्योगगटनिहाय वर्गीकरण	13 ते 14
2.5	धर्म व वयोगटानुसार लोकसंख्या	15 ते 16
2.6	दारिद्र्य रेषेखालील ग्रामीण कुटुंबे	17
3. जिल्हा उत्पन्न अंदाज		
3.1	क्षेत्रवार जिल्हा उत्पन्न व दरडोई जिल्हा उत्पन्न - चालू किमतीनुसार	18 ते 19
3.2	क्षेत्रवार जिल्हा उत्पन्न व दरडोई जिल्हा उत्पन्न - स्थिर किमतीनुसार	20 ते 21
4. किमतीविषयक आकडेवारी		
4.1	निवडक कृषिमालाच्या सरासरी घाऊक किमती	22 ते 25
4.2	जिल्हा मुख्यालयातील महत्त्वाच्या वस्तूंच्या मासिक सरासरी किरकोळ किमती	26 ते 37
4.3	ग्राहक किमतीचे निर्देशांक	38
4.4	किमतीचे महत्त्वाचे निर्देशांक	39
5. जमीन महसूल, स्थानिक संस्थांचे उत्पन्न/ खर्च, बँकिंग, विमा आणि अल्पबचतविषयक आकडेवारी		
5.1	गोळा केलेला जमीन महसूल	40
5.2	स्थानिक स्वराज्य संस्थांचे उत्पन्न व खर्च	41 ते 42
5.3	बँक कार्यालये, वर्गीकृत बँकांची संख्या, ठेवी व कर्ज	43
5.4	अल्पबचत कार्यक्रमाची प्रगती	44 ते 45
5.5	आयुर्विमाविषयक आकडेवारी	46

अनुक्रमणिका

जिल्हा सामाजिक व आर्थिक समालोचन - 2007-08

जिल्हा - भंडारा / गोंदिया

तक्ता क्र.	विषय	पृष्ठ क्र.
1	2	3
6. कृषि व पशु विषयक आकडेवारी		
6.1	जमिनीचा तपस	47 ते 48
6.2	निरनिराळ्या पिकाखालील क्षेत्र	49 ते 57
6.3	मुख्य पिकाचे दर हेक्टरी अदाजित उत्पादन	58 ते 59
6.4	निवडक केंद्रातील पर्जन्य दिवसांची संख्या व एकूण पर्जन्य	60
6.5	विविध साधनाखालील ओलिताचे क्षेत्र	61
6.6	निरनिराळ्या पिकाखालील ओलिताचे क्षेत्र	62 ते 67
6.7	सिंचन विहिरी	68
6.8	कू. पनलिका, हातपंप व विद्युत् पंप	69
6.9	लघुपाटबंधा-यांची कामे	70 ते 72
6.10	मोठे व मध्यम पाटबंधारे प्रकल्प	73 ते 77
6.11	बहिती धारणेचा प्रकार आणि क्षेत्रफळ गटानुसार वर्गीकरण	78
6.12	कृषि अवजारे	79
6.13	पशुधन	80 ते 86
6.14	पशुवैद्यकीय संस्था	87 ते 88
6.15	मान्यताप्राप्त पशुवधगृहे आणि त्यात कत्तल केलेल्या पशूंची संख्या	89
6.16	वनक्षेत्र	90
6.17	मुख्य व गौण वन उत्पादने	91 ते 92
6.18	भूजल मत्स्यज्यवसाय	93
6.19	दुग्ध विकास सहकारी संस्था	94
7. सहकार क्षेत्र		
7.1	विविध प्रकारच्या सहकारी संस्था	95 ते 96
7.2	सहकारी संस्थांची वित्तीय स्थिती	97 ते 98
7.3	सहकारी संस्थांची लेखा परीक्षण वर्गाप्रमाणे संख्या	99
7.4	राज्य/जिल्हा कार्यक्षेत्र असलेल्या सहकारी बँकांचे कार्य	100 ते 101
7.5	सहकारी संस्थांचे कार्य	102 ते 105
7.6	बिगरकृषि सहकारी पत संस्थांचे कार्य	106 ते 107
7.7	जिल्हा आणि प्राथमिक पणन संस्थांचे कार्य	108 ते 110
7.8	नियंत्रित बाजारपेठांतील कृषि मालाची वार्षिक आवक	111 ते 113
7.9	परवानाधारक सावकारांची संख्या आणि त्यांनी दिलेली कर्जे	114

अनुक्रमिका

जिल्हा सामाजिक व आर्थिक समालोचन - 2007-08

जिल्हा - भंडारा / गोंदिया

तक्ता क्र.	विषय	पृष्ठ क्र.
1	2	3
8. वीज आणि परिदहन व दळणवळण		
8.1	विद्युतीकरण झालेल्या शहरांची व गावांची संख्या आणि त्यांची लोकसंख्या	115 ते 116
8.2	विजेचा वापर	115 ते 116
8.3	प्रकार व पृष्ठभाग यानुसार रस्त्यांची लांबी	117 ते 118
8.4	मोटर वाहनांची आणि परवानाधारकांची संख्या	119 ते 120
8.5	महाराष्ट्र राज्य मार्ग परिवहन महामंडळाची प्रवासी वाहतूक	121
8.6	पोस्ट, खाजगी व सार्वजनिक दूरध्वनींची संख्या	122
9. रोजगार व उद्योगविषयक आकडेवारी		
9.1	कारखान्यातील कामगारांची दैनिक सरासरी संख्या	123 ते 124
9.2	रोजगार व स्वयंरोजगार मार्गदर्शन केंद्रातील आकडेवारी	125
9.3	शासकीय व स्थानिक स्वराज्य संस्थांतील कर्मचा-यांची संख्या	126 ते 127
9.4	निरनिराळ्या उद्योगांतील रोजगार	128 ते 129
9.5	कृषि व बिगर-कृषि उद्योग	130
9.6	प्रमुख उद्योग गटानुसार उद्योगांची आणि नियमित काम करणा-या कामगारांची संख्या	131 ते 132
9.7	महत्त्वाच्या उद्योग गटानुसार कृषि व बिगरकृषि आस्थापनांची व त्यातील कामगारांची संख्या	133
10. शिक्षण		
10.1	शैक्षणिक संस्थांची संख्या	134 ते 135
10.2	शैक्षणिक संस्थांतील शिक्षकांची संख्या	136 ते 137
10.3	शैक्षणिक संस्थांतील विद्यार्थी संख्या	138 ते 139
10.4	शैक्षणिक संस्थांतील अनुसूचित जातीची विद्यार्थी संख्या	140 ते 141
10.5	शैक्षणिक संस्थांतील अनुसूचित जमातीची विद्यार्थी संख्या	142 ते 143
10.6	शारीरिक शिक्षण महाविद्यालये, क्रीडांगणे, क्रीडा संस्था आणि क्रीडा शिष्यवृत्तीधारक	144
10.7	इयत्तानिहाय विद्यार्थ्यांची संख्या	145 ते 146
11. सार्वजनिक आरोग्य		
11.1	सार्वजनिक व शासन सहाय्यित वैद्यकीय सुविधांची माहिती	147 ते 148
11.2	नोंदणी केलेल्या जन्म-मृत्यूंची संख्या	149 ते 150
11.3	विविध कारणांनुसार मृत्यूंची संख्या	151
11.4	माता व बाल संगोपन कार्यक्रमांतर्गत लस टोचणी	152
11.5	कुटुंब कल्याण कार्यक्रम	153

अनुक्रमणिका

जिल्हा सामाजिक व आर्थिक समालोचन - 2007-08

जिल्हा - भंडारा / गोंदिया

तक्ता क्र.	विषय	पृष्ठ क्र.
1	2	3
12. योजना		
12.1	विविध विकास शीर्षाखाली झालेला योजनांतर्गत खर्च	154 ते 157
12.2	रोजगार हमी योजना	158 ते 159
12.3	रोजगार हमी योजनेखाली घेतलेली कामे, त्यावरील रोजगार व खर्च	160 ते 161
12.4	पिण्याच्या पाण्याच्या सोयी व टंचाईसंबंधी केलेल्या उपाययोजना	162 ते 163
12.5	रासायनिक खतांचे वाटप	164
12.6	साखर कारखाने	165
12.7	वीस कलमी कार्यक्रमाची भौतिक प्रगती	166 ते 167
12.8	स्थानिक विकास कार्यक्रम (लोकसभा मतदार संघ)	168 ते 169
12.9	स्थानिक विकास कार्यक्रम (विधानसभा मतदार संघ)	170 ते 171
12.10	स्थानिक विकास कार्यक्रम (राज्यसभा सदस्य)	170 ते 171
12.11	स्थानिक विकास कार्यक्रम (विधानपरिषद सदस्य)	170 ते 171
13. न्याय व प्रशासन		
13.1	पोलीस अधिकारी/ कर्मचारी यांची संख्या	172 ते 173
13.2	दिवाणी व फौजदारी न्यायालयांत निकाली काढलेली कामे/प्रकरणे	174
14. संकीर्ण		
14.1	चित्रपट गृहविषयक आकडेवारी	175
14.2	मुद्रणालये आणि त्यांनी प्रकाशित केलेली वर्तमानपत्रे व नियतकालिके	176
14.3	लोकसभा व विधानसभा निवडणूकाबाबतची आकडेवारी	177 ते 178

भाग - १



समालोचन

जिल्हा - भंडारा / गोंदिया



२००७-२००८

जिल्हा सामाजिक व आर्थिक समालोचन 2007-2008

1 स्थान व प्राकृतिक रचना

भंडारा हा "भनारा" या शब्दाचा अपभ्रंश असावा कारण रतनपुर येथील उत्खननांत इ.स.1100 मध्ये मिळालेल्या शिल्पलेखात "भनारा" असा शब्दप्रयोग आढळतो. इ.स. 1818 ते 1830 पर्यंत हा प्रदेश राजघराण्याच्या अधिपत्याखाली होता आणि जिल्हा मुख्यालय "लांजी" येथे होते. इ.स. 1821 चे दरम्यान "लांजी" मुख्यालय बदलून "भंडारा" येथे जिल्हा मुख्यालय स्थापन करण्यांत आले. तसेच इ.स. 1867 मध्ये भंडारा जिल्ह्याचा काही भाग तोडून मध्यप्रदेशातील बालाघाट जिल्ह्याची निर्मित करण्यांत आली. भंडारा जिल्ह्यातील "सानगडी" तालुका मुख्यालय बदलून "साकोली" तालुका मुख्यालय स्थापन करण्यात आले. इ.स. 1881 पर्यंत जिल्ह्यात केवळ तिरोडा व साकोली हे दोनच तालुका मुख्यालये होती. भंडारा तालुका मुख्यालय नंतर निर्माण करण्यात आला. त्यानंतर तिरोडा तालुका मुख्यालय बंद करून "गोंदिया" तालुका मुख्यालय स्थापन करण्यात आला.

1 मे, 1999 रोजी भंडारा जिल्ह्याचे विभाजन करून नवनिर्मित गोंदिया जिल्हा अस्तित्वात आला. प्राचीन काळापासून गोंदिया क्षेत्र गोंडराजाच्या अधिपत्याखाली होते. त्यावेळी घनदाट जंगले होती. गोंडसमाज येथील मूळ निवासी होते. गोंद व लाख गोळा करून गावामध्ये विकण हा त्याचा मुख्य व्यवसाय होता. या व्यवसायावरूनच "गोंदिया" हे नांव पडले असा इंग्रज राजवटीमधील आर.व्ही.रसेल द्वारा लिखित पुस्तकामध्ये उल्लेख आढळतो.

भंडारा व गोंदिया हे दोन्ही जिल्हे वैनगंगेच्या खो-यात उत्तर अक्षांश 20-39 ते 21-38 आणि पूर्व रेखांश 79-27 ते 80-42 च्या दरम्याने वसलेले आहे. भंडारा जिल्ह्याच्या उत्तरेस मध्य प्रदेशातील बालाघाट जिल्हा, पूर्वेस गोंदिया जिल्हा, दक्षिणेस चंद्रपूर जिल्हा व पश्चिमेस नागपूर जिल्हा आहे. तसेच गोंदिया जिल्ह्याच्या पूर्वेस राजनांदगाव जिल्हा (म.प्र.), पश्चिमेस भंडारा, उत्तरेस बालाघाट जिल्हा (म.प्र.) व दक्षिणेस गडचिरोली जिल्हा आहे.

सर्वेक्षर जनरल ऑफ इंडिया यांचे अभिलेखानुसार भंडारा जिल्ह्याचे क्षेत्रफळ 3,717 चौ.कि. असून ते राज्याच्या क्षेत्रफळाच्या 1.21 टक्के एवढे आहे. गोंदिया जिल्ह्याचे क्षेत्रफळ 5,641 चौ.कि.मी. असून राज्याच्या एकूण क्षेत्रफळाच्या 1.83 टक्के एवढे आहे.

1.1 - भूशास्त्र :-

भंडारा व गोंदिया जिल्ह्यातील मृदा मुख्यतः काळीकनार, सिहार, मोरांड, खरडी व बरडी प्रकारची आहे. पैकी कन्हार जमीन कमी असून जास्त मोलाची आहे. बरडी कन्हारपेक्षा वेगळी असून चुनेखडी मिश्रित व गाठीची आहे. लाल-पिवळसर सिहार जमीन स्फटिकमय दगडाच्या घर्षणापासून निर्माण झालेली आहे. ह्या जमीनीला उन्हाळ्यात भेगा पडतात. हलक्या प्रकारच्या सिहार जमीनीस खरडी म्हणतात.

वैनगंगा नदीच्या काठावरील भागात काळी कन्हार व प्रथम दर्जाची मोरांड जमीन आढळते. ती खोल थराची. चिकट व आद्रता टिकवून ठेवणारी असून त्यात वर्षातून दोनदा पिके घेतली जातात. वैनगंगेच्या खो-यात वाळू मिश्रित जमीन आढळते. ती खोल थराची चिकट व आद्रता टिकवून ठेवणारी असून भात पिकास योग्य आहे. जिल्ह्यातील एकूण लागवडीयोग्य क्षेत्राच्या 71 टक्के सिहार जमीन आढळते.

(दोन)

मोरोड प्रकारच्या जमीनीमध्ये विशेषतः ज्वारी, गहू व जवस हि पिके घेतली जातात. खरडी व बरडी जमिनीत हलक्या प्रकारच्या भाताचे व काही भागात ज्वारीचे पिक घेतल्या जाते. सातपुडा पर्वताच्या श्रृंगाराद्वारे अनेक डोंगराळ भाग निर्माण झाल्यामुळे मॅगनिज, कायनाईट, सिलीमिनाईट अशा मौल्यवान धातूचे खनिज मिश्रण असलेली भूगर्भ रचना आढळते.

1.2 - नद्या

भंडारा व गोदिया जिल्ह्यात वैनगंगा नदी ही सर्वात मोठी व महत्वाची नदी असून ती जिल्ह्यात उत्तर-पूर्व भागात प्रवेश करते. ती पुढे दक्षिणेकडील चंद्रपूर जिल्ह्यात वाहत जाते. बाघ, पांगोडी, सुर, गाढवी, चंदन आणि बावनथडी ह्या नद्या वैनगंगा नदीच्या उपनद्या आहेत. भंडारा व गोदिया जिल्हे मिळून वैनगंगेची लांबी जवळपास 200 कि.मी. असून ती बाराही महिने वाहत असते. गोदिया जिल्ह्यातील बाघ नदीची लांबी 130 कि.मी. असून ती चिचगड पहाडातून उगम पावून उत्तरेकडे वाहत जाते. देवरी तालुक्यातील सिरपूर गावाजवळ बाघ नदीवर मध्यम पाणी पुरवठा प्रकल्प उभारण्यात आला आहे.

1.3 - प्रशासकीय विभाग

भंडारा जिल्ह्याचे प्रशासकीय मुख्य ठिकाण भंडारा येथे असून राज्याच्या राजधानीपासून 899 कि.मी. अंतरावर आहे. उपराजधानीचे ठिकाण 62 कि.मी. असून, मुंबई-कलकत्ता या राष्ट्रीय महामार्गावर आहे. जिल्ह्यात एकूण 7 तहसिल आहेत. जिल्ह्यात -2001 च्या जनगणनेनुसार 778 वस्ती असलेली गावे, 92 ओसाड गावे आणि 3 गणना शहरे 3 नगरपरिषदा आहेत. भंडारा जिल्ह्यात 31 मार्च, 2008 रोजी 541 ग्रामपंचायती असून त्यातील लोकनियुक्त राखीव सभासदांची संख्या 2,234 व सर्वसाधारण सभासदांची संख्या 2,142 असून एकूण सभासदांची संख्या 4,376 आहे.

गोदिया जिल्ह्याचे प्रशासकीय मुख्य ठिकाण गोदिया येथे असून राज्याच्या राजधानीपासून 1,006 कि.मी. अंतरावर आहे. उपराजधानीचे ठिकाण 169 कि.मी. अंतरावर असून मुंबई-कलकत्ता ह्या राष्ट्रीय महामार्गावर आहे. जिल्ह्यात एकूण 8 तहसिल आहेत. जिल्ह्यात 2001 च्या जनगणनेप्रमाणे 893 वस्ती असलेली गावे, 57 ओसाड गावे व 2 शहरे आहेत. जिल्ह्यात 31 मार्च, 2008 रोजी 556 ग्रामपंचायती असून त्यातील लोकनियुक्त राखीव सभासदांची संख्या 2,451 व सर्वसाधारण सभासदांची संख्या 2,115 असून एकूण सभासदांची संख्या 4,566 आहे.

1.4 - हवामान व पर्जन्यमान

भंडारा व नवनिर्मित गोदिया जिल्हा समुद्र सपाटी पासून फार दूर असल्यामुळे हवामान विषम स्वरूपाचे आहे. येथील उन्हाळा व हिवाळा सारखाच तीव्र असतो, बहुतांशी पावसाचे जास्त प्रमाण जुलै व ऑगस्ट महिन्यात असते. जूनच्या दुस-या आठवड्यापासून पावसाची सुरुवात होऊन ऑक्टोबरच्या पहिल्या आठवड्या पर्यंत पाऊस पडतो. वर्षातील सरासरीच्या 90 टक्के पाऊस ह्याच कालावधीत पडतो. 2007-2008 मध्ये भंडारा जिल्ह्यात 1,292.20 व गोदिया जिल्ह्यात 1,243.60 मी.मी.पाऊस (पर्जन्य) पडल्याचे दिसून येते.

2. लोकसंख्या

2.1 - 2001 च्या जनगणनेनुसार लोकसंख्या :-

2001 च्या जनगणनेनुसार भंडारा जिल्ह्याची एकूण लोकसंख्या 11,36,146 असून त्यापैकी 5,73,445 पुरुष व 5,62,701 स्त्रिया आहेत. जिल्ह्यातील एकूण लोकसंख्येपैकी ग्रामिण भागात 9,50,418 व नागरी भागात 1,75,728 लोकसंख्या आहे. जिल्ह्यातील एकूण लोकसंख्येच्या तुलनेत ग्रामिण भागातील लोकसंख्येचे प्रमाण 85 टक्के इतके आहे. व नागरी भागातील लोकसंख्येचे प्रमाण 15 टक्के इतके आहे.

(तीन)

तसेच ग्रामीण भागात 4,83,768 पुरुष व 4,76,650 स्त्रिया असून नागरी भागात 89,677 पुरुष व 86,051 स्त्रिया आहेत.

2001 च्या जनगणनेनुसार नवनिर्मित गोंदिया जिल्ह्याची एकूण लोकसंख्या 12,00,707 असून त्यापैकी 5,98,834 पुरुष व 6,01,873 स्त्रिया आहेत. जिल्ह्यातील एकूण लोकसंख्येपैकी ग्रामीण भागात 10,57,276 व नागरी भागात 1,43,431 लोकसंख्या आहे. जिल्ह्यातील एकूण लोकसंख्येच्या तुलनेत ग्रामीण भागातील लोकसंख्येचे प्रमाण 88 टक्के इतके आहे. व नागरी भागातील लोकसंख्येचे प्रमाण 12 टक्के इतके आहे. तसेच ग्रामीण भागात 5,26,022 पुरुष व 5,31,254 स्त्रिया असून नागरी भागात 72,812 पुरुष व 70,619 स्त्रिया आहेत.

भंडारा जिल्ह्याची लोकसंख्या 1941 पासून 1971 पर्यंत वाढीव दराने वाढत गेली परंतु 1981 मध्ये हा वृद्धीदर कमी झाला. राज्याच्या तुलनेत जिल्ह्याचा लोकसंख्येचा वाढीचा दर नेहमीच कमी राहिलेला आहे. 1961-1971 या दशवार्षिक जिल्ह्याच्या लोकसंख्येच्या वाढीचा दर 26.30 टक्के होता तो 1991 पासून जिल्ह्याच्या दशवार्षिक वाढीच्या तुलनेत सर्वात अधिक होता. 2001 मध्ये भंडारा जिल्ह्याचा दर दशवार्षिक वाढीचा दर 13.50 टक्के आहे व नवनिर्मित गोंदिया जिल्ह्याचा दशवार्षिक दर 8.50 टक्के आहे

2.2 - लोकसंख्येची घनता :-

2001 च्या जनगणनेप्रमाणे भंडारा जिल्ह्याकरिता लोकसंख्येच्या प्रती चौ.कि.मी. मधील घनता दर 306 माणसे एवढा आढळतो. ग्रामीण भागातील तो 262 तर नागरी भागातील 3,562 इतका येतो. गोंदिया जिल्ह्याकरिता लोकसंख्येच्या प्रती चौ.कि.मी. मधील घनता दर 213 माणसे एवढा आढळतो. ग्रामीण भागातील तो 188 तर नागरी भागातील 4,251 इतका येतो. भंडारा जिल्ह्यात भंडारा तालुक्यात सर्वात अधिक 486 तर साकोली तालुक्यात सर्वात कमी 179 घनता दर असल्याचे आढळते व गोंदिया जिल्ह्यात गोंदिया तालुक्यात सर्वात अधिक 569 तर देवरी तालुक्यात सर्वात कमी 78 घनता दर आढळतो.

2.3 - नागरी व ग्रामीण लोकसंख्या :-

2001 चे जनगणनेप्रमाणे भंडारा जिल्ह्यातील एकूण लोकसंख्येच्या 85 टक्के लोकसंख्या ग्रामीण भागात तर 15 टक्के लोकसंख्या नागरी भागात आहे. नागरी भागाच्या लोकसंख्येपैकी जवळ-जवळ 48.50 टक्के लोकसंख्या भंडारा शहरात व सर्वात कमी लोकसंख्या पवनी तालुक्यात आढळून येते.

2001 चे जनगणनेप्रमाणे गोंदिया जिल्ह्यातील एकूण लोकसंख्येच्या 88 टक्के लोकसंख्या ग्रामीण भागात तर 12 टक्के लोकसंख्या नागरी भागात आहे. नागरी भागाच्या लोकसंख्येपैकी जवळ-जवळ 84 टक्के लोकसंख्या गोंदिया शहरात व सर्वात कमी लोकसंख्या तिरोडा तालुक्यात आढळून येते.

2.4 - स्त्रि-पुरुष प्रमाण :-

2001 च्या जनगणनेप्रमाणे भंडारा जिल्ह्यात दर हजार पुरुषामागे स्त्रियांची संख्या 981 आहे. हेच प्रमाण ग्रामीण भागात 985 व शहरी भागात 960 आहे. तुमसर तालुक्यात हे प्रमाण सर्वात जास्त 992 तर भंडारा तालुक्यात सर्वात कमी 968 इतके आहे.

2001 च्या जनगणनेप्रमाणे गोंदिया जिल्ह्यात दर हजार पुरुषामागे स्त्रियांची संख्या 1,005 आहे. हेच प्रमाण ग्रामीण भागात 1,010 व शहरी भागात 970 आहे. गोरेगाव तालुक्यात हे प्रमाण सर्वात जास्त 1,028 तर अर्जुनी/ मोरगाव तालुक्यात सर्वात कमी 977 इतके आहे.

(चार)

2.5 - अनुसूचित जाती व जमाती :-

2001 च्या जनगणनेप्रमाणे भंडारा जिल्हयातील अनुसूचित जातीची एकूण लोकसंख्या 2,01,949 (17.77 %) तर अनुसूचित जमातीची लोकसंख्या 97,718 (8.60%) एवढी आहे. गोंदिया जिल्हयातील अनुसूचित जातीची लोकसंख्या 1,67,699 (13.97) व अनुसूचित जमातीची लोकसंख्या 1,96,455 (16.36 %) आहे.

2.6 - कामकरी :-

भंडारा जिल्हयात 2001 चे जनगणनेप्रमाणे एकूण काम करणारे 536885 असून त्यापैकी शेतकरी 1,34,773 आणि शेतमजूर 2,43,680 आहेत. वस्तुनिर्माण प्रक्रीया ; घरगुती उद्योगात काम करणारे 28,786 आहेत. त्याशिवाय इतर काम करणारे कामकरी 1,29,646 आहेत. एकूण मुख्य करणारे 3,65,464 तर सिमांकित कामकरे 1,71,421 कामकरी आहेत. काम करणा-यांची टक्केवारी 47.25 तर काम न करणा-यांची सिमांकित टक्केवारी 52.75 ग्रामीण भागात काम करणा-यांची टक्केवारी 50.15 तर काम न करणा-यांची टक्केवारी 49.85 हेच प्रमाण नागरी भागात अनुक्रमे 31.45 व 68.55 एवढे आहे. नवनिर्मित गोंदिया जिल्हयातील एकूण काम करणा-यांची संख्या 2001 प्रमाणे 5,79,596 आहे. एकूण काम करणा-या संख्येपैकी 1,83,198 शेतकरी व 2,10,465 शेतमजूर आहेत. याशिवाय 56,966 कामकरी घरगुती उद्योगात गुंतलेले असून उर्वरित 1,28,967 कामकरी घरगुती उद्योगाखेरीज वाहतूक, बांधकाम व व्यापार यात गुंतलेले आढळून येतात. तसेच मुख्य कामकरणे 3,91,890 व सिमांकित कामकरी 1,87,706 आहेत. काम करणा-यांची टक्केवारी 48.27 तर काम न करणा-यांची सिमांकित टक्केवारी 51.73 ग्रामीण भागात काम करणा-यांची टक्केवारी 50.48 तर काम न करणा-यांची टक्केवारी 49.52 हेच प्रमाण नागरी भागात अनुक्रमे 31.96 व 68.04 एवढे आहे.

2.7 - वयोगट :-

2001 च्या जनगणनेप्रमाणे भंडारा व गोंदिया जिल्हयात 0-14 वयोगटात ; 30.61 टक्के तर 15 ते 59 वयोगटावरील लोकसंख्या 60.58 टक्के होती. 60 ते 80 वर्षावरील 8.78 %वय निर्देशित न केलेली लोकसंख्या 0.03 टक्के होती.

गोंदिया जिल्हयात 0-14 वयोगटात ; 31.95 % टक्के तर 15 ते 59 वयोगटावरील लोकसंख्या 59.83 % टक्के होती. 60 ते 80 वर्षावरील 8.18 %वय निर्देशित न केलेली लोकसंख्या 0.04 टक्के होती.

2.8 - साक्षरता :-

2001 चे जनगणनेप्रमाणे भंडारा जिल्हयात ,एकूण 7,70,662 म्हणजेच 78.5 टक्के लोक साक्षर होते. त्यापैकी 4,40,122 पुरुष व 3,30,540 स्त्रिया असून त्यांची टक्केवारी अनुक्रमे 89.00 व 67.8 टक्के इतके होती. जिल्हयात नागरी भागात 88.8 व ग्रामिण भागात 76.5 टक्के साक्षरता दिसून येते.

2001 चे जनगणनेप्रमाणे गोंदिया जिल्हयात 8,08,414 म्हणजेच 78.5 टक्के लोक साक्षर असून त्यात पुरुष 4,58,266 तर स्त्रिया 3,50,144 आहेत. त्यांचे प्रमाण अनुक्रमे 89.6 आणि 67.6 होती. जिल्हयात नागरी भागात 89.1 व ग्रामिण भागात 77. टक्के साक्षरता दिसून येते.

वरील साक्षरतेची टक्केवारी काढतांना एकूण लोकसंख्येमधून 0 ते 6 वयोगटातील लोकसंख्या कमी करण्यात आलेली आहे.

(पाच)

2.9 -दारिद्र्य रेषेखलील ग्रामीण कुटुंबे :-

2001 चे सर्वेक्षणानुसार भंडारा एकूण 116025 कुटुंबे -दारिद्र्य रेषेखालील ग्रामीण असून त्यांचे प्रमाण 51.20 एवढे होते . अ. जा 21.83 % अ. ज. 9.83 % आहेत . व इतर 68.34 टक्के असल्याचे दिसून येते.गोंदिया जिल्हयात एकूण दारिद्र्य रेषेखलील ग्रामीण कुटुंबे 1,44,186 म्हणजे 57.33 टक्के होती यामध्ये अ. जा 20.27 व अ. ज. 17.35 टक्के होती व इतर 62.39 % होती .

2.10 - अपंगांची संख्या :-

2001 च्या जनगणनेप्रमाणे भंडारा व गोंदिया जिल्हयात अनुक्रमे एकूण अपंगांची संख्या 9,811 व 26,730 एवढी होती. एकूण लोकसंख्येशी अपंगांचे प्रमाण अनुक्रमे 1.74 आणि 23 इतके आहे

2.10 (अ) जिल्हा उत्पन्न अंदाज व दरडोई उत्पन्न :-

जिल्हयाचे नियोजन करिता जिल्हा उत्पन्नाची अत्यंत आवश्यकता असल्याने जिल्हा सामाजिक व आर्थिक समालोचन या वार्षिक प्रकाशनात भंडारा व गोंदिया जिल्हयाचे जिल्हा उत्पन्न अंदाज सन 2005-2006 व 2006-2007 प्रकाशित करण्यांत येत आहे.सर्वसाधारणपणे अर्थव्यवस्थेच्या 16 क्षेत्रांचे चालू व स्थिर किमतीनुसार जिल्हा उत्पन्नाचे अंदाज तयार करण्यांत आले आहेत. त्या करिता आवश्यक ती माहिती जिल्हा व राज्य पातळीवरून संकलीत करण्यांत आली असून अर्थव्यवस्थेतील ज्या क्षेत्रातील माहिती जिल्हा पातळीवर स्वतंत्रपणे उपलब्ध होऊ शकत नाही अशाप्रकाची माहिती , राज्य पातळीवर एकत्रितपणे उपलब्ध करून घेण्यात आली आणि संबंधित जिल्हयांचा वाटा अंदाजित करण्यांत आलेला आहे.

जिल्हा उत्पन्न अंदाज तयार करतांना आर्थिक उत्पादन क्षेत्राचे 1) प्राथमिक 2) दुय्यम व 3) तृतीय क्षेत्र यानुसार तीन क्षेत्रांत विभाजन करून त्यानुसार उत्पन्न विचारात घेण्यांत आले.

2.10 (अ) (1) चालू किमती नुसार जिल्हा उत्पन्न :-

भंडारा व गोंदिया जिल्हयाचे सर्व क्षेत्रातील चालू किमतीनुसार सन 2006-2007 चे स्थूल जिल्हा उत्पन्न रू.अनुक्रमे 4,29,609 व 3,91,346 असून स्थूल दरडोई जिल्हा उत्पन्न रू. 35,476 व 30,675 आहे. त्याचप्रमाणे निव्वळ जिल्हा उत्पन्न रू. 3,78,487 व 3,45,930 असून दरडोई जिल्हा उत्पन्न रू. 31,254 व 27,115 आहे. चालू किमतीनुसार जिल्हयाचे स्थूल उत्पन्न राज्य उत्पन्नाच्या 0.84 व 0.77 % व निव्वळ राज्य उत्पन्न राज्य उत्पन्नाच्या 0.87 व 0.79 % आहे.चालू किमतीनुसार जिल्हयाच्या स्थूल उत्पन्नाच्या अनुक्रमे 22.89 व 15.71% प्राथमिक क्षेत्रातून 24.12 व 23.71 द्वितीय क्षेत्रातून व उर्वरीत 52.97 व 60.57 % तृतीय क्षेत्रातून प्राप्त झाले आहे.

2.10 (अ) (2) स्थिर किमती नुसार जिल्हा उत्पन्न :-

भंडारा व गोंदिया जिल्हयाचे सर्व क्षेत्रातील स्थिर किमतीनुसार सन 2006-2007 चे स्थूल जिल्हा उत्पन्न रू.अनुक्रमे 3,25,738 व 2,94,807 असून स्थूल दरडोई जिल्हा उत्पन्न रू.26,899 व 23,108 आहे. त्याचप्रमाणे निव्वळ जिल्हा उत्पन्न रू.2,89,530 व 2,62,808 असून निव्वळ दरडोई जिल्हा उत्पन्न रू. 23,909 व 20,600 आहे. स्थिर किमतीनुसार जिल्हयाचे स्थूल उत्पन्न राज्य उत्पन्नाच्या 0.86 व 0.78% व निव्वळ राज्य उत्पन्न राज्य उत्पन्नाच्या 0.89 व 0.81 % आहे.

(सहा)

स्थिर किमतीनुसार जिल्ह्याच्या स्थूल उत्पन्नाच्या अनुक्रमे 25.54 व 16.93 % प्राथमिक क्षेत्रातून, 22.44 व 23.05 % द्वितीय क्षेत्रातून व उर्वरीत 52.01 व 60.00% तृतीय क्षेत्रातून प्राप्त झाले आहे. आकडेवारीचा उपलब्धतेचा अभाव, अनुरूप निर्देशावकाचा वापर तसेच पध्दतीमधील अगभूत उणिवा या सर्वांमुळे जिल्हा उत्पन्नाचे अचूक अंदाज बांधण्यामध्ये मर्यादा येत असल्यामुळे हे अंदाज दोबळमानाने जिल्ह्यातील उत्पन्नाची पातळी आजमावण्याकरिता वापरावेत.

3. वन

3.1 - वनक्षेत्र :-

मुख्य वनसंरक्षक, महाराष्ट्र राज्य, नागपूर याचेकडून प्राप्त झालेल्या माहितीनुसार भंडारा जिल्ह्यात 2007-2008 वर्षामध्ये 1,217 व गोदिया जिल्ह्यात 2,513 चौ.कि.मी. अस्थाई वनक्षेत्र होते. हे वन क्षेत्र भंडारा जिल्ह्यातील एकूण भौगोलिक क्षेत्राच्या जवळ-जवळ 32.74 टक्के व गोदिया जिल्ह्यातील एकूण भौगोलिक क्षेत्राच्या जवळ-जवळ 44.55 टक्के असल्याचे आढळते. भंडारा व गोदिया जिल्ह्यातील बहुतांश वनक्षेत्र भंडारा, तुमसर, साकोली, तिराडा, देवरी व अमारगाव या तालुक्यात अबागाड, गायखुरी व प्रतापगड टेकड्यात समाविष्ट असल्याचे आढळते. वनक्षेत्राचा राखीव, संरक्षित व अवर्गीकृत अशा 3 भागात विभागणी करण्यात येते. त्यापैकी अवर्गीकृत वनक्षेत्र महसूल विभागाच्या देखरेखीखाली येते. भंडारा जिल्ह्यातील एकूण वन व्याप्त क्षेत्रापैकी राखीव वनक्षेत्र 47.82 टक्के, संरक्षित वनक्षेत्र 25.96 टक्के व अवर्गीकृत वनक्षेत्र 26.21 टक्के तसेच गोदिया जिल्ह्यातील एकूण वनव्याप्त क्षेत्रापैकी राखीव वनक्षेत्र 42.85 टक्के, संरक्षित वनक्षेत्र 31.15 टक्के, व अवर्गीकृत वनक्षेत्र 25.98 टक्के असल्याचे दिसून येते.

3.2-वनोत्पादन :-

भंडारा व गोदिया जिल्ह्यात उत्तम दर्जाचा सागवनी झाडाची वने आढळून येतात. तद्वतच बिजा, हळद, तिवस, सिसम, मोह, खैर, गराडी इत्यादी प्रकारची वनवृक्षे आढळतात. वनात विड्याकरीता तेंदूपाने मोहाची फुले, लाखाकरीता पळस, डिकाकरीता काढई, धावडा आणि काताकरीता खैर इत्यादी उपयुक्त वृक्षे आढळतात. तसेच चराईकरीता अनेक भागात गवताची कुरणे आहेत. कागद कारखान्यासाठी बाबू वृक्षाची लागवड फार मोठ्या प्रमाणावर उंचवट्याच्या परिसरात केल्या जाते. सामाजिक वनीकरण खात्यामार्फत जिल्ह्यात डोंगर उतारावर, सपाट जमिनीवर व रस्त्याच्या कडेस मोठ्या प्रमाणावर सामाजिक वनीकरण कार्यक्रम राबविल्या जाते. सिल्क करीता सिल्क ककूनची जोपासना केली जाते. तसेच साकोली तालुक्यात एकोडी येथे टसर किड्याची (कोसा उद्योगाकरीता लागणा-या) शेंती करण्यात येते.

31 मार्च 2008 रोजी संपलेल्या वर्षात भंडारा व गोदिया जिल्ह्यांमध्ये वन खात्याने जळाउ लाकडाच्या विक्रीपासून अनुक्रमे 16.29 व 190.51 लाख रुपये व इमारती लाकडापासून अनुक्रमे 7.74 व 419.13 लाख रुपये उत्पन्न मिळविले. या शिवाय बाबू, गवत, तेंदूपाने, इतर गौण वन उत्पादनाच्या विक्रीपासून अनुक्रमे 534.46 व 2058.79 लाख रुपये उत्पन्न प्राप्त केलेत.

3.3-वन विकास कार्यक्रम :-

धूप, जोराचा पाण्याचा तिवस व पूर यापासून जमिनीचे संरक्षण करण्याचे हतूने व जमिनीचा कस टिकवून ठेवण्याच्या दृष्टिने वनविभाग महत्वाची कामगिरी बजावतात. त्यासाठी दरवर्षी जिल्हा स्तरावरून खालील योजना / कार्यक्रम राबविल्या जातात.

- 1) मध्यवर्ती रोपमळ्याची स्थापना ,
- 2) निकृष्ट वनाचे पुर्नवनीकरण
- 3) वन समुपयोजन , वन संरक्षण तसेच वन्य प्राणी व निसर्ग संरक्षण.

(सात)

4. कृषि .

4.1- जमिनीचा वापर :- भंडारा जिल्हयातील एकूण भौगोलीक क्षेत्र 2000-2001 चे 342012 हेक्टर इतके होते. 2000-2001 वर्षातील निव्वळ कसलेले क्षेत्र 1,51,358 हेक्टर व दुबारा पिकाखालील क्षेत्र 75,646 हेक्टर असे एकूण लागवडी खालील क्षेत्र 2,27,004 हेक्टर होते. जिल्हयातील निव्वळ कसलेल्या क्षेत्राचे लागवडी खालील (पिकाखालील) एकूण क्षेत्राशी प्रमाण 66.68 टक्के व एकूण ओलीताखालील क्षेत्र 1,20,329 असून एकूण लागवडीखालील क्षेत्राशी प्रमाण 53.01 टक्के झाले असल्याचे सदर अहवालानुसार दिसून येते.

गोंदिया जिल्हयातील एकूण भौगोलीक क्षेत्र 2000-2001 चे 5,85,895 हेक्टर इतके होते. गोंदिया जिल्हयाचे 2000-2001 वर्षातील निव्वळ कसलेले क्षेत्र 1,73,959 हेक्टर व दुबारा पिकाखालील क्षेत्रे 49,239 हेक्टर असे एकूण लागवडीखालील क्षेत्र 2,23,198 हेक्टर होते. जिल्हयातील निव्वळ कसलेल्या क्षेत्राचे जिल्हयातील लागवडीखालील (पिकाखालील) एकूण क्षेत्राशी प्रमाण 77.94 टक्के व एकूण ओलीताखालील 1,10,782 असून क्षेत्राचे एकूण लागवडीखालील क्षेत्राशी प्रमाण 49.63 असल्याचे सदर अहवालानुसार दिसून येते.

4.3 - कृषि गणना 1990-91 (भंडारा व गोंदिया जिल्हा मिळून पुनर्रचनेपूर्वी) मधील आकडेवारी याहता असे आढळते की , जिल्हयांत एकूण 3,06,553 वहिती खाती होती व त्याखाली 4,01,193 हेक्टर क्षेत्र होते त्यापैकी 86.20 टक्के वहितीखाती वैयक्तिक होती. उर्वरीत संयुक्त व संस्थेची वहिती खाती होती. जमिनीचे क्षेत्र व एकूण खाती यांची माहिती पुढीलप्रमाणे आहे.

अ.क्र.	धारणगट (हेक्टर)	भुधारक (टक्केवारी)		क्षेत्र (टक्केवारी)	
		1985-86	1990-91	1985-86	1990-91
1.	2 पर्यंत	78	82	40	49
2.	2 ते 5	18	15	35	34
3.	5 ते 10	4	3	17	13
4.	10 ते 20	0.67	0.36	6	4
5.	2 व त्यापेक्षा जास्त	0.07	0.04	1	1

(आठ)

वरील तक्त्यावरून असे दिसून येते की, कृषि गणना 1990 प्रमाणे 0 ते 2 हेक्टर पर्यंतच्या एकूण 82.07 टक्के खातेदाराकडे 48.95 टक्के हेक्टर जमीन आहे. 2 ते 5 हेक्टर पर्यंतच्या खातेदाराकडे 33.79 टक्के हेक्टर जमीन आहे. 0 ते 2 हेक्टर पर्यंतच्या खातेदाराकडे जास्त जमीन आहे. एकूण 1111 खातेदाराची 44899 हेक्टर जमीन बारमाही ओलीताखाली असून 88212 खातेदाराची 149904 हेक्टर जमीन अंशतः ओलीताखाली आहे. 1985-86 चे तुलनेत वयक्तिक खात्यामध्ये 5.90 टक्के वाढ तर कुल खातेदारामध्ये 23.19 टक्के वाढ झालेली आहे.

4.4 - पिकाचे स्वरूप :-

भंडारा व गोंदिया जिल्ह्यात भाताचे मुख्य पिक आहे. भंडारा जिल्ह्यामध्ये 2001-2002 या वर्षी निव्वळ पिकाखालील क्षेत्र एकूण पिकाखालील क्षेत्राच्या 66.68 टक्के होते. या शिवाय तृणधान्या करीता 14.05 टक्के, कडधान्याखालील 15.62 टक्के, खाद्य पिकाखालील 94.08 टक्के व उर्वरीत 5.92 टक्के अखाद्य पिकाखालील होते.

गोंदिया जिल्ह्यामध्ये 2000-2001 या वर्षी निव्वळ पिकाखालील क्षेत्र एकूण पिकाखालील क्षेत्राच्या 82.16 टक्के होते. या शिवाय तृणधान्या करीता 83.31 टक्के, कडधान्याखालील 6.67 टक्के, खाद्यपिकाखालील 92.18 टक्के व उर्वरीत 7.82 टक्के अखाद्य पिकाखालील होते.

4.5 - महत्वाच्या पिकांचे उत्पादन व क्षेत्र :-

भंडारा जिल्ह्याकरीता कृषि विषयक संक्षिप्त माहिती कृषि आयुक्तालय, महाराष्ट्र, पुणे हे दरवर्षी प्रसिध्द करते. 2005-2006 या वर्षी भाताचे उत्पादन 2837 शंभर मे. टन. असून सन 2004-2005 चा तुलनेत 1596 शंभर मे. टनानो वाढ झालेली आहे. तसेच 2005-2006 मध्ये तांदूळ, गहू, तूर, एरंडी, ज्वारी, हरभरा, उडीद, भुईमूग, मूंग, उस, सूठ, मोहरी, बटाटे व इतर कडधान्य या पिकांचे उत्पादनात वाढ झालेली आहे. इतर धान्यामध्ये मका, मसूर, मेण्ठा, तीळ, मिरची इतर कडधान्य, जवस, भुईमूग, मोवरी, उस, सोयाबीन, सुठ व हळद या पिकांचे उत्पादनात घट झाल्याचे दिसून येते.

गोंदिया जिल्ह्यात 2005-2006 भाताचे उत्पादन 2712 शंभर मे. टन. असून सन 2004-2005 च्या तुलनेत 1708 शंभर मे. टनानो वाढ झालेली दिसून येते. तूर, उळीद, मूंग, गहू, ज्वारी, या उत्पादनामध्ये घट झाल्याचे दिसून येते.

4.6 - शेतमाल साठवणुकीच्या व नियंत्रित बाजारपेठेच्या सोयी :-

भंडारा जिल्ह्यांत सन 2007-2008 मध्ये 5 नियंत्रित कृषि उत्पन्न बाजार समित्या व 5 उप बाजार समित्या कार्यरत आहेत. जिल्ह्यातील या समित्यामध्ये धान, तांदूळ, ज्वारी, गहू, चना, उडीद, मूंग, तूर, मसूर, सोयाबीन, भुईमूग, पोपट, जवस, गूळ, वाटाना या पिकांची मोठया प्रमाणात आवक होते.

गोंदिया जिल्ह्यांत सन 2007-2008 मध्ये 5 नियंत्रित कृषि उत्पन्न बाजार समित्या व 5 उप बाजार समित्या कार्यरत आहेत. जिल्ह्यातील या समित्यामध्ये धान, तांदूळ, ज्वारी, गहू, चना, उडीद, मूंग, तूर, मसूर, सोयाबीन, भुईमूग, पोपट, जवस, गूळ, या पिकांची मोठया प्रमाणात आवक होते.

(नऊ)

4.9 -जमीन सुधारणा :-

मृद व जलसंधारण योजनेअंतर्गत जमीनीच्या विकामाची कामे करण्यांत येतात. या कार्यक्रमा अंतर्गत मातीचे बांध घालणे, जमोनीचे सपाटीकरण करणे , सिमेंट प्लग, दगडी बांध घालणे, जैविकबांध ,नाला वंडींग इत्यादी उपाय योजना केल्या जातात. मृद संधारणाकरिता फलोत्पादन (काउडॅप) ही योजना जिल्हयाचे त्रिभागीय मृद संधारण अधिका-यामार्फत राबविण्यांत येते. अतिरिक्त जमोनी दिलेल्या अभिहस्ताकीतांना अर्थ सहाय्य देणे या योजनेअंतर्गत शेती अवजारे वाटप केल्या जातात. कृषि विकास अधिकारी , जिल्हा परिषद यांचे मार्फत अनुसूचित जाती / जमातीचे कुटूंबांना अनुदानावर बी-बियाणे , खते, अवजारे इत्यादीचे वाटप करण्यांत येते .तसेच पाईपलाइन जुनी विहीर दुस्तूती , बैलजोडी-गाडी इत्यादीचे मदत अनुदानावर करण्यांत येते.

5. जलमिचन

5.1 भंडारा जिल्हयांत सन 2000-2001 कृषी क्षेत्राच्या अस्थाई आकडेवारी नुसार निव्वळ ओलीताखलील क्षेत्र 91,424 हेक्टर असून त्यापैकी पृष्ठभागिय क्षेत्र 70,610 हेक्टर होते . ओलीताखलील क्षेत्राची लागवडीखलील स्थुल क्षेत्रासी टक्केवारी 53 होती.गोंदिया जिल्हयांत सन 2000-2001 ओलीताखलील निव्वळ क्षेत्र 98,560 हेक्टर असून त्यापैकी पृष्ठभागिय क्षेत्र 67,049 हेक्टर होते.ओलीताखलील क्षेत्राची लागवडीखलील स्थुल क्षेत्रासी टक्केवारी 50 टक्के होती.

5.2- जमीनीच्या पृष्ठभागावरील साधने (उदा. लिफ्ट , कालवा) व जमिनीच्या पृष्ठभागाखलील साधने (प्रामुख्याने विहीर) या दोन साधनांनी पिकांना पाणी दिले जाते. भंडारा जिल्हयातील बावनथडी प्रकल्प व गोंदिया जिल्हयातील इटियाडोह प्रकल्प , बाघ प्रकल्प , कालीसरार प्रकल्प या मोठया पाटबंधारे प्रकल्पासाठी 2-1.35 कि.मी. लांबीचे कालवे पूर्ण झाले असून 2007-2008 मध्ये 41,760.19 हेक्टर जमीन बारमाही ओलीताखली व 17,704.13 हेक्टर जमीन हंगामी ओलीताखली आणलेली होती. त्याच प्रमाणे भंडारा जिल्हयातील बघेडा , टेकेपार(बो), चांदपूर व सोरणा तसेच गोंदिया जिल्हयांतील बोदलकसा , चुलबंद, मोरखमारा, खैरबंदा, मानागड, रेंगेपार व संग्रामपूर या मध्यम प्रकल्पाअंतर्गत 387.18 कि.मी. लांबीचे कालवे पूर्ण झाले असून 27,290 हेक्टर क्षेत्र हंगामी ओलीताखली आणण्यात आले.इटियाडोह या मोठया पाटबंधारे प्रकल्पाचे पाणी गोंदिया जिल्हयातील गोरेगांव , अ/मोरगांव व भंडारा जिल्हयातील लाखांदूर , तसेच गंडचिरोली व चंद्रपूर जिल्हयातील काही तालुक्यातील शेतीला देण्यांत येते. कालीसरार या प्रकल्पाचे पाणी गोंदिया जिल्हयातील सालकसा तालुक्यातील शेतीस व मध्यप्रदेशातील शेतीस देण्यांत येते.बाघ प्रकल्पाअंतर्गत सिरपूर शहरातील पाणी देवरी तालुक्यातील शेतीस देण्यांत येते .

(दहा)

5.3 - याशिवाय गोसेखुर्द (इंदिरा सागर) प्रकल्पाचे मुख्य धरण भंडारा जिल्ह्यातील पवनी तालुक्यामध्ये वैनगंगा नदीवर भंडारा शहराच्या दक्षिणेस 35 कि.मी. व पवनी शहरापासून उत्तरेस 10 कि.मी. अंतरावर गोसेखुर्द गावा जवळ बांधण्यांत येत आहे. या प्रकल्पामुळे भंडारा जिल्ह्यातील 89,856 हेक्टर, नागपूर जिल्ह्यातील 19,480 हेक्टर व चंद्रपूर जिल्ह्यातील 1,41,464 हेक्टर जमीनीस ओळीताची सोय उपलब्ध होणार आहे. लाभक्षेत्राखाली लागवडीलायक क्षेत्र 2,50,000 हेक्टर असून प्रकल्प पूर्ण झाल्यात 1,90,000 हेक्टर क्षेत्र ओळीताखालील येईल. या प्रकल्पांतर्गत भंडारा जिल्ह्यातील 104 गावे, नागपूर जिल्ह्यातील 85 गावे, व चंद्रपूर जिल्ह्यातील 11 गावे बुडीत क्षेत्रात येतील. त्यापैकी भंडारा जिल्ह्यातील 34, नागपूर जिल्ह्यातील 51, व चंद्रपूर जिल्ह्यातील 8 गावांचे पुनर्वसन करावे लागेल. गोसेखुर्द प्रकल्पांतर्गत गोसेखुर्द प्रकल्पातून टेकेपार उपसा सिंचन योजना, पाघोरा उपसा सिंचन योजनेला पाणी पुरवठा करण्यांत येणार आहे. गोसेखुर्द डावा कालव्याची लांबी 23 कि.मी. असून प्रथम 10 कि.मी. मधील काम प्रगती पथावर आहे. प्रकल्पाचे काम पूर्ण होण्याचे संभाव्य वर्ष 2008 असून माती धरणाचे काम प्रगतीपथावर आहे.

5.5 भंडारा जिल्ह्यात 1999-2000 या वर्षाचे पूर्ण सुधारित आकडेवारीनुसार वापरात असलेल्या सिंचन विहिरींची संख्या 14228 इतकी होती. विहिरीवर ऑईल इंजिन व विजेचे पंप बसवून पिकांना पाणी दिले जाते. तेव्हा या अंतर्गत 1999-2000 साठी विहिरी वरील विद्युत पंपांची संख्या 12183 तसेच डिझेल पंपांची संख्या 1796 होती.

गोंदिया जिल्ह्यात 1999-2000 या वर्षाचे पूर्ण सुधारित आकडेवारीनुसार वापरात असलेल्या सिंचन विहिरींची संख्या 6651 इतकी होती. विहिरीवर ऑईल इंजिन व विजेचे पंप बसवून पिकांना पाणी दिले जाते. तेव्हा या अंतर्गत 1999-2000 साठी विहिरी वरील विद्युत पंपांची संख्या 4354 तसेच डिझेल पंपांची संख्या 1783 होती.

6. पशुसंवर्धन, पशुवैद्यकिय सेवा आणि दुग्धव्यवसाय

6.1 - पशुधन :-

2003 च्या पशुगणनेप्रमाणे भंडारा जिल्ह्यात स्थायी आकडेवारीनुसार 5,30,588 पशुधन होते. याशिवाय कुकुट वर्गीय पश्यांची संख्या 2,59,726 होती. या गणनेनुसार एकूण 5,30,588 पशुधनापैकी गायी-बैल 47 टक्के, म्हशी व रेडे 17 टक्के, शेळ्या-मेंढ्या 30 टक्के व घोडे व शिंगरे 0.02 व इतर पशुधन 6.37 टक्के होते.

2003 च्या पशुगणनेप्रमाणे गोंदिया जिल्ह्यात 6,47,825 पशुधन होते. याशिवाय कुकुट वर्गीय पश्यांची संख्या 3,05,648 होती. या गणनेनुसार एकूण 6,47,825 पशुधनापैकी गायी-बैल 50 टक्के, म्हशी व रेडे 15 टक्के, शेळ्या-मेंढ्या 24 टक्के व घोडे व शिंगरे 0.65 व इतर पशुधन 10.01 टक्के होते. 1997 च्या तुलनेत (भंडारा व गोंदिया) पशुधनात घट झाल्याचे दिसून येते.

6.2 - पशुवैद्यकिय सेवा :-

भंडारा जिल्ह्यामध्ये 31 मार्च, 2008 रोजी 6 पशुवैद्यकिय सर्वाधिकित्सालय, 29 दवाखाने, पशुवैद्यकिय प्रथोमपचार केंद्रे 49. फिरतादवाखाना 1 आहे.

गोंदिया जिल्ह्यामध्ये 31 मार्च, 2008 रोजी 5 पशुवैद्यकिय सर्वाधिकित्सालय, 32 पशुवैद्यकिय दवाखाने, पशुवैद्यकिय प्रथोमपचार केंद्रे 62. फिरतादवाखाना 1 आहे.

(अकरा)

6.3 - दुग्धव्यवसाय :-

जिल्ह्यात शेतीकरीता पुरक व्यवसाय म्हणून दुग्धव्यवसाय करण्यात येतो. जिल्ह्यात गायी, म्हशी व संकरित जनावरांची संख्या मोठ्या प्रमाणावर आहे. सहकारी दुग्ध संकलन केंद्रामार्फत शासकीय दुग्ध योजनेअंतर्गत दुग्ध संकलन व वितरण केले जाते. भंडारा जिल्ह्यात 272 पंजीबद्ध सहकारी दुग्ध संस्था असून भंडारा-2, तुमसर-1, पवनी-1, असे एकूण 4 शितगृहे आहेत. शितगृहांची एकूण क्षमता 65 हजार लिटर असून 2007-2008 मध्ये दैनिक सरासरी दुग्ध संकलन 47 हजार लिटर होते. तसेच नवनिर्मित गोंदिया जिल्ह्यात 207 पंजीबद्ध सहकारी दुग्ध संस्था असून गोंदिया-1, सालेकसा-1, स/अर्जुनी-1 असे एकूण 3 शितगृहे आहेत. शितगृहांची एकूण क्षमता 35 हजार लिटर असून 2007-2008 मध्ये दैनिकी सरासरी दुग्ध संकलन 29 हजार लिटर होते.

7. मत्स्य व्यवसाय

7.1 - मत्स्योत्पादन :-

भंडारा व गोंदिया जिल्ह्यात सागरी किनारा नाही, त्यामुळे नद्या, तलाव मोठ्या जलाशयात मत्स्योत्पादन होते. भंडारा जिल्ह्यात नदीची लांबी 200 कि.मी. असून अनेक तलाव आहेत. त्यामुळे भंडारा जिल्ह्याला तलावाचा जिल्हा म्हणून संबोधण्यात येते. नद्या, तलाव व मोठ्या जलाशयाचे मार्च 2008 अखेर 12,510 हेक्टर क्षेत्र मत्स्योत्पादनासाठी अनुकूल आहे. ह्या अनुकूल क्षेत्राच्या 80 टक्के क्षेत्र प्रत्यक्ष वापरात आणण्यात आले आहे. मत्स्योत्पादनाचा लिलाव पध्दतीने विक्री केल्या जाते. सन 2007-2008 वर्षात 15,595 मे.टन माशांचे उत्पादन झाले व त्यापासून 31.28 कोटी रुपये उत्पन्न मिळाले. जिल्ह्यात मोहाडी तालुक्यात नागठाणा, सोकोली तालुक्यात शिवणीबांध ह्या ठिकाणी मत्स्यबिज केंद्रे कार्यरत आहेत. सन 2007-2008 मध्ये मत्स्यबिज केंद्रात 243.00 लाख मत्स्यबिज सोडण्यात आलेले होते.

गोंदिया जिल्ह्यात नदीची लांबी 220 कि.मी. असून अनेक तलाव आहेत. त्यामुळे गोंदिया जिल्ह्याला तलावाचा जिल्हा म्हणून संबोधण्यात येते. नद्या, तलाव व मोठ्या जलाशयाचे मार्च 2008 अखेर 22,265 हेक्टर क्षेत्र मत्स्योत्पादनासाठी अनुकूल आहे. ह्या अनुकूल क्षेत्राच्या 96.50 टक्के क्षेत्र प्रत्यक्ष वापरात आणण्यात आले आहे. मत्स्योत्पादनाचा लिलाव पध्दतीने विक्री केल्या जाते. सन 2007-2008 वर्षात 9818 मे.टन माशांचे उत्पादन झाले व त्यापासून 24.54 कोटी रुपये उत्पन्न मिळाले. जिल्ह्यात अ/मोर्गाव तालुक्यात इटियाडोह, गोंदिया तालुक्यात आंभोरा ह्या ठिकाणी मत्स्यबिज केंद्रे कार्यरत आहेत. सन 2007-2008 मध्ये मत्स्यबिज केंद्रात 474 लाख मत्स्यबिज सोडण्यात आलेले होते.

8. विज

8.1 - विद्युतीकरण :-

जिल्ह्यामध्ये 2001 च्या जनगणनेप्रमाणे भंडारा जिल्ह्यात 778 वस्ती असलेले गावे, 98 ओसाड गावे आणि 6 शहरे आहेत. तसेच गोंदिया जिल्ह्यात 893 वस्ती असलेली गावे, 57 ओसाड गावे आणि 2 शहरे आहेत. 31 मार्च, 2008 पर्यंत 97% आबादी गावांचे व शहराचे विद्युतीकरण करण्यात आलेले आहेत. ग्रामीण विद्युतीकरणामुळे शेतीमध्ये विद्युत पंप वापरण्याचे प्रमाण वाढले आहे. 31 मार्च, 2006 अखेर पर्यंत 74,290 शेतीच्या पंपांना विज पुरवठा करण्यात आलेले आहेत.

(बारा)

8.2 - बीजेचा वापर :-

विजेचा वापर घरगुती, औद्योगिक व शेती अशा विविध कारणांकरिता होतो. 2007-2008 मध्ये भंडारा व गोंदिया जिल्हा करिता 1,34,230 घरगुती, 22,860 व्यापारी कामासाठी, 2,73,790 औद्योगिक, 8,850 सार्वजनिक दिवाबत्ती, 101,080 कृषी व 1,13,570 (1000 किलो वॅट तास युनिट) इतर उद्योगाकरिता विजेचा वापर करण्यात आलेला आहे. भंडारा जिल्ह्यात सनप्लॅंग व अशोक लेलँड कंपनी हे दोन मोठे उद्योग सुरु असल्याने त्यांच्या उपयोगासाठी मोठ्या प्रमाणावर विजेचा वापर करण्यात येतो.

जिल्हा	विज वापराचा प्रकार (1000 किलो वॅट तास)					
	घरगुती	व्यापारी	औद्योगिक	दिवाब-त्ती	कृषी	इतर
भंडारा	71340	10010	220240	5140	75370	41970
गोंदिया	62890	12850	53550	3710	25710	71600

9. खनिज व उद्योग

9.1 - खनिज :-

भंडारा व नवनिर्मित गोंदिया जिल्हा खनिज उत्पादनाच्या दृष्टिने समृद्ध आहे. जिल्ह्यात मोठ्या प्रमाणावर उच्च व हलक्या प्रतीचे कच्चे मॅंगनिज आढळते. तसेच खनिजामध्ये लोहखनिज, क्रोमाईट, सिलीमीनाईट, कोरंडम, पॉयरोफिलाईट, क्वार्टर्स, सॅंड खनिजे आढळते. गौण खनिजात रेती, इमारती कागड/बोल्डर, विटा व कवले तयार करण्यासाठी लागणारी माती इत्यादी प्रकारचे खनिज आढळतात. कच्च्या खनिजाचा साठ तुमसर तालुक्यात चिखला, सितासावंगी, इंदूर बुची, डोंगरी (बु.) व बालापूर (हमेशा) येथे आढळतो. 2005-2006 मध्ये एकूण 3,39,230 मे.टन कच्च्या मॅंगनिजचे उत्पादन झाले. या शिवाय भंडारा जिल्ह्यात लाखनी व साकोली तालुक्यांत कायनाईटचे 4060 मे.टन, सिलीमीनाईटचे 9077 मे.टन व पॉयरोफिलाईट चे 2,983 मे.टन., मोहाडी व तुमसर तालुक्यांत सॅंड व क्वार्टझ चे 63,000 मे.टन. व 1,763 मे.टनाचे उत्पादन झालेले.

9.2 - उद्योग व कामगार :-

भंडारा व गोंदिया जिल्ह्यामध्ये 2006 अखेर नोंदणीकृत 242 कारखाने चालू स्थितीमध्ये असून त्यांत 4,028 कामगारांना रोजगार उपलब्ध करून देण्यात आले आहे.

जिल्ह्यामध्ये अनेक छोटे-मोठे कारखाने असून त्यापैकी भंडारा शहरात पितळी भांडी तयार करण्याचे जवळ-जवळ 44 कारखाने आहेत. सन 1945 पासून भंडारा शहरात पितळी भांड्याचा व्यवसाय सुरु आहे. पुढे तो स्वातंत्र्योत्तर काळात वाढत गेला मात्र आज पितळीच्या स्पर्धेत अन्य धातू आल्यामुळे ह्या उद्योगात भवितव्य अंधारले आहे, तरी पण आजही दर दिवशी अंदाजे 05 ते 06 टन पितळी भांड्याची मोड भंडारा शहरात विकायला येते. जिल्ह्यात दुसरा महत्वाचा उद्योग विडी तयार करणे हा आहे. ह्या उद्योगाचे भंडारा जिल्ह्यात भंडारा, मोहाडी, तुमसर, साकोली व गोंदिया जिल्ह्यात गोंदिया, तिरोडा, गारेगाव व आमगाव तालुक्यात अंदाज 120 कारखाने कार्यरत असून ह्या अंतर्गत 29,023 कामगारांना रोजगार उपलब्ध होत आहे.

(तेरा)

9.3 - औद्योगिक वसाहत :-

जिल्ह्यामध्ये उद्योगाच्या विकासाकरीता महाराष्ट्र औद्योगिक विकास महामंडळामार्फत भंडारा जिल्ह्यात भंडारा शहरापासून 16 कि.मी.अंतरावर मौजा गडेगाव व राजेगाव येथे साकोली मार्गावर 142.71 हेक्टर जमीनीवर औद्योगिक वसाहत निर्माण करण्यात आली आहे. त्यात 42 भूखंड असून त्यापैकी 39 भूखंड निरनिराळे उद्योग स्थापनासाठी देण्यात आलेली आहेत. तसेच गोंदिया जिल्ह्यात गोंदिया शहरापासून 6 कि.मी.अंतरावर मौजा मुंडीपार येथे महाराष्ट्र औद्योगिक विकास महामंडळ मार्फत 146.14 हेक्टर जमीन संपादित करून विकास केलेला आहे. या स्थापित जमीनी अंतर्गत 140 भूखंड असून 65 भूखंड निरनिराळे उद्योग स्थापना करिता देण्यात आलेले आहेत. सदर दोन्ही वसाहतीमध्ये पाण्याची व विजेची सोय महामंडळाद्वारे करण्यात येते.

9.4 - भंडारा औद्योगिक वसाहतीत अशोक लेलॅंड कंपनी हा प्रमुख उद्योग असून या उद्योगाचे 12 पूरक उद्योग कार्यरत आहेत. ह्या उद्योगापैकी केवळ 6 उद्योग सुरु असून त्या उद्योगातर्फे अशोक लेलॅंड कंपनीला उत्पादित माल पुरविला जातो. हिंदुस्थान कंपोजिस्ट इंडिया लिमिटेड हा उद्योग गडेगाव येथे 20,500 चौ.कि.मी.क्षेत्रात उभारला असून ह्या उद्योगाकडून ऑटोमोबाईल्स जॉईन्ट्स क्लज व ब्रेक लाईनिंगचे उत्पादन केल्या जाते. व निर्यात सुध्दा केला जातो. भंडारा रोड रेल्वेस्टेशनच्या वाजूला एकलारी गावाजवळ मे.सनप्लॅंग आयर्न स्टील कंपनी दिल्ली यांचा पोलाद कारखाना उभारण्यात आला आहे. त्यासाठी अदमासे 170 हेक्टर जमिन मौजा बिडसितेपार, सिरसी, एकलारी व वरठी ह्या गावाद्वारे उपलब्ध करून देण्यात आले आहे. 150 हजार मे.टन स्पॅज लोखंड, 160 हजार मे.टन सेलेबल स्टीलची वार्षिक उत्पादन क्षमता या कारखान्याची आहेत. त्यात जवळ-जवळ 600, कुशल व अकुशल कामगार कार्यरत आहेत.

9.5 - भंडारा जिल्ह्यात 1963 मध्ये एक सहकारी उद्योग वसाहत 8.24 हेक्टर जमीनीवर उभारण्यात आला आहे. मार्च, 2005 अखेर त्यांत 90 सभासद असून सहकारी उद्योगाची संख्या 48 आहे. एकूण विकसित भूखंडाची संख्या 71 असून त्यापैकी 70 भूखंडांचे वाटप करण्यात आले आहे व उर्वरित एक भूखंड संस्थेचे कार्यालय व धर्मकाय या करिता राखून ठेवलेले आहे. चालू उद्योगामध्ये 403 कामगार कार्यरत आहेत.

10. वाहतूक व दळणवळण

10.1 - लोहमार्ग :-

भंडारा व गोंदिया जिल्हा मिळून 31 मार्च, 2008 अखेर 132 कि.मी. लांबीचे दुहेरी रुंद लोहमार्ग, 120 कि.मी. लांबीचे एकेरी रुंद लोहमार्ग आणि 29 कि.मी. लांबीचे एकेरी अरुंद लोहमार्ग आहेत. असाप्रकारे दोन्ही जिल्ह्यात एकूण 281 कि.मी.लांबीचे लोहमार्ग अस्तित्वात आहेत.

10.2 - रस्ते :-

जिल्ह्यात महाराष्ट्र शासन, जिल्हा परिषद व नगर पालिके मार्फत रस्ते तयार करणे व त्याची दुरुवस्था राखणे हि कामे प्रामुख्याने केली जातात. 31 मार्च, 2008 अखेर भंडारा व गोंदिया जिल्ह्यातील मिळून जिल्ह्यात शासकीय 1,166 कि.मी., व 1,254 कि.मी., जिल्हा परिषदेचे 6,323 कि.मी. 4,989 कि.मी. लांबीचे रस्ते असून याशिवाय नगर पालिका हद्दीतील 322 व 169 कि.मी. लांबीचे रस्ते आहेत. पृष्ठभागाचे वर्गीकरणानुसार जिल्ह्यात डांबरीकरणाचे 35 टक्के खडोचे व एक्के रस्ते 44 टक्के व इतर प्रकारचे 20 टक्के रस्ते आहेत. भंडारा व गोंदिया जिल्ह्यामधून मुंबई ते कलकत्ता हा राष्ट्रीय महामार्ग क्रमांक 6 जातो.

10.3 - नोंदणीकृत वाहने :-

भंडारा व गोंदिया जिल्ह्यात 31 मार्च, 2008 अखेर अनुक्रमे 82,989 आणि 87,223 मोटार वाहने वापरात होती. त्यापैकी 68,502 व 74,100 दुचाकी 245 आणि 172



(चौदा)

10.4 - डाक व तार घरे :-

भंडारा जिल्ह्यात 31 मार्च, 2008 अखेर 137 पोष्ट कार्यालये, 1 तारघर, 596 पत्रपेट्या व 198 पोष्टमन कार्यरत होते तसेच 128 गावात पोष्ट कार्यालयाची सोय उपलब्ध करून देण्यांत आलेली असून दरलाख लोकसंख्येमागे 12 पोष्ट कार्यालये कार्यरत असल्याचे आढळते.

गोंदिया जिल्ह्यात 31 मार्च, 2008 अखेर 169 पोष्ट कार्यालये, 1 तारघर, 758 पत्रपेट्या व 182 पोष्टमन कार्यरत होते तसेच 158 गावात पोष्ट कार्यालयाची सोय उपलब्ध करून देण्यांत आलेली असून दरलाख लोकसंख्येमागे 14 पोष्ट कार्यालये कार्यरत असल्याचे आढळते.

10.5 - दूरध्वनी व दूरदर्शन संच :-

2007-2008 या वर्षात भंडारा व गोंदियात अनुक्रमे 33,722 व 28,982 दूरध्वनी संख्या होती

11. कामगार व उद्योग विनिमय

11.1 - रोजगार :-

भंडारा व गोंदिया जिल्ह्यांमध्ये 2007-2008 या वर्षात खाजगी व सार्वजनिक क्षेत्रात अनुक्रमे 29 व 177 व गोंदिया जिल्ह्यात 5 व 2 लोकांना रोजगार उपलब्ध झाला. रोजगार विनिमय केंद्रामध्ये रोजगार विषयक माहिती पुरविणा-या संस्थांच्या माहितीच्या आधारावरून आकडेवारी दिलेली आहे.

11.2 - रोजगार विनिमय :-

भंडारा व गोंदिया जिल्ह्यांमध्ये रोजगार विनिमय केंद्र असून या अंतर्गत ग्रामीण क्षेत्रातील बेरोजगार युवकांना नोंदणी करणे सोयीचे व्हावे म्हणून जिल्हा सेवायोजन कार्यालयाकडून महिन्यातून एकदा तालुका स्तरावर पथक पाठविण्यांत येते. तसेच गोंदिया जिल्ह्यात देवरी येथे आदिवासी भागातील बेरोजगार सुशिक्षित युवक, युवतींना रोजगाराची संधी उपलब्ध व्हावी याकरीता मार्गदर्शन केंद्राची स्थापना करण्यांत आलेली आहे. 31 मार्च, 2008 रोजी भंडारा व गोंदिया जिल्ह्यातील रोजगार विनिमय केंद्राच्या पटावर एकूण अनुक्रमे 68,470 व 78,573 उमेदवार होते. त्यापैकी अनुक्रमे 29 व 5 लोकांना खाजगी व 177 व 2 लोकांना सार्वजनिक क्षेत्रात रोजगार उपलब्ध झालेला आहे. यात अनुसूचित जाती व जमाती चे 30 व 14 टक्के उमेदवार असल्याचे दिसून येते.

आर्थिक गणना 2005 :- या संचालनालयामार्फत वर्ष 2005 मध्ये पाचवी आर्थिक गणना घेण्यात आली असून सदर आर्थिक गणनेत बिगर कृषी व निवडक कृषी (शेती) या उद्योगातील स्वयंकार्यरत व आस्थापनाविषयक माहितीचा यात समावेश करण्यात आलेला आहे.

11.4 - कृषी व बिगर कृषी आस्थापना :-

भंडारा व गोंदिया जिल्हा मिळून जिल्ह्यामध्ये कृषी व बिगरकृषी उद्योगांची संख्या 1,14,212 असून यापैकी 79.43 टक्के आस्थापना ग्रामिण भागात तर केवळ 20.56 टक्के आस्थापना नागरी भागात कार्यरत आहेत. एकूण आस्थापनापैकी 1,04,523 (91.51) खाजगी तर 1192 (1.04) आस्थापना सहकारी क्षेत्रात व 8,497 (7.43) सार्वजनिक क्षेत्रात कार्यरत आहेत. एकूण आस्थापनेच्या 27.67 टक्के आस्थापनेचे मालक अनुसूचित जातीचे तर केवळ 12.70 टक्के आस्थापनेचे मालक अनुसूचित जमातीचे आहेत. एकूण आस्थापनापैकी 40.64 टक्के आस्थापना जागाविरहित कार्यान्वित होत्या तर केवळ 18.06 टक्के आस्थापनेमध्ये उत्पादनासाठी विजेचा वापर करण्यात येत होता.

(पंधरा)

11.5 - कामगार :-

भंडारा व गोंदिया जिल्हा मिळून कृषी व बिगरकृषी आस्थापनेमध्ये 2,60,624 कामगार काम करीत होते. या पैकी 74.06 टक्के कामगार ग्रामीण भागात तर 25.94 टक्के कामगार नागरी भागात काम करीत होते. एकूण कामगारांपैकी वेतनावर काम करणारे कामगार 1,26,789 (48.65) होते. जिल्ह्यातील प्रत्येक आस्थापनेत सरासरी 2 कामगार काम करीत होते. तर ग्रामीण व नागरी भागातील आस्थापनेकरीता हेच प्रमाण 2 व 3 असे होते.

11.6 - उद्योग गटानुसार वर्गीकरण :-

भंडारा व गोंदिया जिल्हा मिळून प्रत्येक उद्योगगटात किती कामगार काम करीत होते याचा गटवार माहिती या प्रकाशनातील तक्ता क्र. 9.6 देण्यात आलेली आहे. एकूण आस्थापनेपैकी बिगर कृषी या उद्योग गटात सर्वाधिक म्हणजे 89,787 (44.02) आस्थापना होत्या व त्यामध्ये एकूण कामगारापैकी 2,15,807 (48.38) कामगार काम करीत होते. किरकोळ व्यापार या उद्योगगटाचा दुसरा क्रमांक लागतो. त्यामध्ये एकूण 38,820 (19.03) आस्थापना होत्या. कामगार संख्येच्या दृष्टिकोणातून विचार केल्यास या आस्थापनेमध्ये 70,231 (14.76) कामगार काम करीत होते. कृषी या उद्योग गटात 24,425 (11.97) आस्थापना होत्या. या आस्थापनेमध्ये 44,817 (9.42) कामगार काम करीत होते.

11.7 - सहकार क्षेत्रातील आस्थापना :-

भंडारा व गोंदिया जिल्हा मिळून बिगर कृषी सहकार क्षेत्रात असणा-या एकूण 1037 आस्थापनेपैकी 835 आस्थापना ग्रामीण भागात तर 202 आस्थापना नागरी भागात होत्या. एकूण आस्थापनेपैकी 22.25 टक्के आस्थापना विजेवर चालणा-या होत्या. (एकूण कामगारापैकी बिगर कृषी सहकारी क्षेत्रातील आस्थापना मध्ये काम करणा-या कामगारांची संख्या उपलब्ध नाही.)

11.8 - स्वयंकार्यरत उद्योग :-

भंडारा व गोंदिया जिल्हा मिळून जिल्ह्यातील सर्व गट मिळून एकत्र या गटातील स्वयं कार्यरत उद्योगांची एकूण संख्या 67,288 आहे. यापैकी ग्रामीण भागात 54,791 (81.42) व नागरी भागात 12,497 (18.57) उद्योग अस्तित्वात आहेत.

12. सहकार

12.1 - सहकारी संस्था :-

अ) भंडारा व गोंदिया जिल्ह्यात 2007-2008 वर्षाअखेर सर्व प्रकारचे अनुक्रमे 1,690 व 1,682 संस्था कार्यरत होत्या व त्यामधील सभासद संख्या अनुक्रमे 4,16,000 व 3,09,000 इतकी होती.

ब) भंडारा व गोंदिया जिल्ह्यातील एकूण अनुक्रमे 1,690 व 1,682 सहकारी संस्थापैकी 382 (23 टक्के) व 289 (17 टक्के) पतसंस्था आणि 268 व 154 बिगर पतसंस्था असून 6 व 6 पणन संस्था होत्या. अनुक्रमे 515 व 522 उत्पादक सहकारी तर अनुक्रमे 515 व 670 सामाजिक सेवा सहकारी संस्था होत्या, त्यापैकी अनुक्रमे 96 व 45 गृहनिर्माण 90 व 17 कामगार संस्था ग्राहक भांडार 27 व 13 इतर 302 व 595 संस्था कार्यरत एकूण 515 व 522 उत्पादक संस्थापैकी 321 व 236 दुग्ध संस्था 129 व 127 मत्स्यव्यवसाय संस्था 9 व 15 उपसासिचन संस्था, 10 व 0 विणकर संस्था व 15 व 42 औद्योगिक व इतर संस्था कार्यरत असल्याचे आढळते.

(सोळा)

क) भंडारा व गोंदिया येथे मध्यवर्ती सहकारी बँकेने 2007-2008 वर्षात अनुक्रमे रु. 154.64 व 58.41 त्यापैकी भंडारा येथे अल्प मुदतीचे 97.66 कोटी रुपये, मध्यम मुदतीचे 56.41 कोटी तर गोंदिया येथे अल्प मुदतीचे रुपये 37.77 मध्यम मुदतीचे 18.14 काटी रुपये, वाटप केले. गोंदिया येथे येणे कर्ज रु. 139.19 कोटी व थकित कर्ज 69.9 काटी होते. आणि भंडारा येथे येणे 241.21 कोटी रुपये व थकित कर्ज 91.18 काटी होते.

13. अधिकोष

13.1 - भंडारा व गोंदिया जिल्ह्यात 31 मार्च, 2008 रोजी अनुक्रमे 51 व 45 ठिकाणी (शहरे व खेडी धरून) बँका कार्यरत होत्या. मार्च, 2008 अखेर राष्ट्रीयकृत बँक शाखा भंडारा जिल्ह्यात अनुक्रमे 99 तसेच गोंदिया जिल्ह्यात राष्ट्रीयकृत बँक शाखा 107 असल्याचे आढळते. याप्रमाणे भंडारा व गोंदिया जिल्ह्यांत अधिकोष शाखा (2001 चे जनगणनेनुसार) लोकसंख्येच्या तुलनेत सरासरी 18,325 व 18,192 लोकसंख्येस सेवा उपलब्ध करून देण्यांत आली आहे. तसेच भंडारा व गोंदिया जिल्ह्यांत अनुक्रमे दर लाख लोकसंख्येमागे 5 व 5 अधिकोष शाखा कार्यालये असल्याचे आढळते.

14. शिक्षण

14.1 - प्राथमिक/माध्यमिक व उच्च शिक्षण :-

भंडारा जिल्ह्यात 2007-2008 या वर्षी प्राथमिक शाळा, 88 माध्यमिक 181 व उच्च माध्यमिक 93 महाविद्यालय 54 शैक्षणिक संस्था होत्या. प्राथमिक शाळेत एकूण विद्यार्थी 1,14,163 असून त्यापैकी मुलींची संख्या 56,131 होती. माध्यमिक शाळेतील विद्यार्थी 51,044, असून त्यापैकी मुलींची संख्या 23,387 होती. व उच्च माध्यमिकशाळेतील विद्यार्थी 79,675, व मुलींची संख्या 38,763 होती. तर महाविद्यालयीन विद्यार्थी 13,607 असून मुलींची संख्या 7,291 होती. अशाप्रकारे एकूण विद्यार्थी 2,58,489 असून त्यापैकी मुलींची संख्या 1,25,572 होती. अनुसूचित जातीचे एकूण विद्यार्थी 55,142 तर अनुसूचित जमातीचे 20,143 विद्यार्थी होते. शिक्षक संख्या प्राथमिक 3,712, माध्यमिक 1,617, उच्च माध्यमिक 1,897 व महाविद्यालयीन 341 होती.

गोंदिया जिल्ह्यात 2007-2008 या वर्षी प्राथमिक शाळा 1,005, माध्यमिक 281 व उच्च माध्यमिक 109, महाविद्यालय 31 होती. तसेच प्राथमिक शाळेत एकूण विद्यार्थी 1,45,807 असून त्यापैकी मुलींची संख्या 71,212 होती. माध्यमिक शाळेतील विद्यार्थी 1,02,101, असून त्यापैकी मुलींची संख्या 50,451 एवढी होती. उच्च माध्यमिकशाळेतील विद्यार्थी 25,078, व मुलींची संख्या 12,446 होती. तर महाविद्यालयीन विद्यार्थी 11,800 असून मुलींची संख्या 5,780 होती. अशाप्रकारे एकूण विद्यार्थी 2,84,786 असून त्यापैकी मुलींची संख्या 1,39,909 होती. अनुसूचित जातीचे एकूण विद्यार्थी 40,941. अनुसूचित जमातीचे 48,278 विद्यार्थी होते. जिल्ह्यामध्ये प्राथमिक शाळेतील शिक्षक संख्या 5,089, माध्यमिक 3,187, उच्च माध्यमिक 598 तर महाविद्यालयीन 319 होती.

(सतरा)

15. सार्वजनिक आरोग्य व वैद्यकिय सेवा+

15.1 - वैद्यकिय सेवा :-

भंडारा जिल्ह्यात वैद्यकीय सेवामध्ये लक्षणीय वाढ झालेली आहे. मार्च, 2008 अखेर भंडारा जिल्ह्यात 11 रुग्णालये, 41 दवाखाने, 26 प्रसूतीगृहे व 33 प्राथमिक आरोग्य केंद्रे होते. तर नवनिर्मित गोंदिया जिल्ह्यात रुग्णालय 12, दवाखाने 39, प्रसूतीगृहे 40 प्राथमिक आरोग्य केंद्रे 39 कार्यरत होते. वैद्यकिय सेवात वाढ झाल्यामुळे मृत्यूच्या दरात घट झाल्याचे दिसून येते.

भंडारा जिल्ह्यात 31 मार्च, 2008 रोजी 36 कुटूंब नियोजन केंद्र कार्यरत होते. या केंद्रातून 2007-2008 या वर्षात स्त्रियांवर 5,068 कुटूंब नियोजन शस्त्रक्रिया करण्यात आल्यात तर 1,424 पुरुषांवर नसबंदी शस्त्रक्रिया करण्यात आल्यात. नवनिर्मित गोंदिया जिल्ह्यामध्ये मार्च, 2008 रोजी 50 कुटूंब नियोजन केंद्र कार्यरत होती. या केंद्रातून स्त्रियांवर 5,958 कुटूंब नियोजन शस्त्रक्रिया व 2,086 पुरुषांवर नसबंदी शस्त्रक्रिया करण्यात आल्यात.

16. कमजोर घटकाचे कल्याण

16.1 - नियोजन :-

महाराष्ट्र शासनाने 1974 पासून नियोजनाची प्रक्रिया जिल्हा पातळीवर सुरु केलेली होती व जिल्ह्याचे ठिकाणी जिल्हा नियोजन व विकास मंडळाची स्थापना करून नियोजनाच्या उद्दिष्ट पूर्तीसाठी या मंडळाचे अधिपत्याखाली विविध यंत्रणामार्फत जिल्हा विकासाची कामे पार पाडण्यासाठी कार्यविषयक धोरण अंमलात आणण्याची कार्यवाही सुरु आहे.

16.2 - वार्षिक योजना :-

भंडारा जिल्ह्यात 2007-2008 या वार्षिक योजनात राबविण्यात आलेल्या बिगर आदिवासी व आदिवासी क्षेत्रांतर्गत एकूण रुपये 4295.14 लाख खर्चापैकी कृषी व संलग्न सेवा 1.21 टक्के, ग्रामीण विकास 13.43 टक्के, पाटबंधारे व पुरनियंत्रण 4.02 टक्के, वाहतुक व दळणवळण 4.35 टक्के, सामान्य आर्थिक सेवा 0.31 सामाजिक व सामुहिक सेवा 57.13 टक्के, विद्युत विकास 7.33 टक्के खर्च झाल्याचे दिसून येते. एकूण खर्चापैकी विशेष घटक योजनेवर रु. 1,811.38 लाख तर आदिवासी उप योजना क्षेत्राबाहेरील रु. 480.97 लाख खर्च झाल्याचे दिसून येतो.

गोंदिया जिल्ह्यात 2007-2008 या वार्षिक योजनात राबविण्यात आलेल्या बिगर आदिवासी व आदिवासी क्षेत्रांतर्गत एकूण रुपये 4,446.29 लाख खर्चापैकी कृषी व संलग्न सेवा 9.44 टक्के, ग्रामीण विकास 14.30 टक्के, पाटबंधारे व पुरनियंत्रण 5.75 टक्के, वाहतुक व दळणवळण 13.24 टक्के, सामान्य आर्थिक सेवा 0.02 सामाजिक व सामुहिक सेवा 53.03 टक्के, विद्युत विकास 3.62 टक्के खर्च झाल्याचे दिसून येते. एकूण खर्चापैकी विशेष घटक योजनेवर रु. 1,438.47 लाख तर आदिवासी योजनेवर 797.42 लाख व आदिवासी उप योजना क्षेत्राबाहेरील रु. 603.27 लाख खर्च झाल्याचे दिसून येतो.

16.3 - अनुशेष :-

भंडारा व गोंदिया जिल्ह्यात स्टेटपूल व अनुशेष अंतर्गत योजनावार 2007-2008 या वर्षी शासनाकडून उपलब्ध निधी पैकी अनुक्रमे 300.39 व 291.00 लाख खर्च झालेला आहे.

(अवरा)

16.4 - भंडारा जिल्ह्यात ग्रामीण रोजगार योजनेअंतर्गत सन 2007-2008 मध्ये एकूण 59.0 लाख रु खर्च करण्यात आले असून 5.46 लाख मनुष्य दिवस रोजगार निर्मिती केलेली आहे.

गोंदिया जिल्ह्यात ग्रामीण रोजगार योजनेअंतर्गत सन 2007-2008 मध्ये एकूण 773 लाख रु खर्च करण्यात आले असून 21.62 लाख मनुष्य दिवस रोजगार निर्मिती केलेली आहे.

16.5 - नविन 20 कलमी कार्यक्रम :-

भंडारा जिल्ह्यात नविन 20 कलमी कार्यक्रमांतर्गत 2007-2008 मध्ये स्वर्ण जयंती ग्राम स्वयंरोजगार कार्यक्रमांतर्गत 3,030 लाभार्थ्यांना फायदा मिळालेला आहे. विविध योजनेत अनुसूचित जातीच्या 652 व अनुसूचित जमातीच्या 241 कुटूंबांना फायदा मिळालेला आहे. संदर्भ वर्षात 61 बायोगॅस संयंत्रे बसविण्यात आली असून 6,492 कुटूंबनियोजन शस्त्रक्रिया करण्यात आल्यात. गोंदिया जिल्ह्यात नविन 20 कलमी कार्यक्रमांतर्गत 3,545 लाभार्थ्यांना फायदा मिळालेला आहे. विविध योजनेत अनुसूचित जातीच्या 820 व अनुसूचित जमातीच्या 953 कुटूंबांना फायदा मिळालेला आहे. संदर्भ वर्षात 150 बायोगॅस संयंत्रे बसविण्यात आली असून 8,042 कुटूंबनियोजन शस्त्रक्रिया करण्यात आल्यात.

17. सॅकिण

17.1 - स्थानिक स्वराज्य संस्था :-

भंडारा व गोंदिया जिल्ह्यात जिल्हा परिषदेचे सन 2007-2008 वर्षाची सुरुवातीची शिल्लक धरून प्रत्यक्ष उत्पन्न अनुक्रमे रूपये 40,911 व रूपये 46,723 लाख होते व खर्च अनुक्रमे रूपये 24,617 व रूपये 40,540 लाख असून अखेरची शिल्लक अनुक्रमे रूपये 16,294 व रूपये 6,183 लाख होती.

मार्च, 2008 अखेर भंडारा व गोंदिया जिल्ह्यातील ग्रामपंचायतीचे एकूण उत्पन्न सुरुवातीची शिल्लक धरून अनुक्रमे रूपये 1,928 व गोंदिया जिल्ह्यात रूपये 2,184 लाख होती. तर खर्च अनुक्रमे 1,356 रूपये व 1,722 लाख असून अखेरची शिल्लक अनुक्रमे 572 लाख आणि 462 लाख होती.

भंडारा जिल्ह्यात पवनी, तुमसर, भंडारा या तीन ठिकाणी नगर परिषदा असून त्यांची सुरुवातीची शिल्लक धरून एकूण उत्पन्न 4545 लाख असून एकूण खर्च रु . 3,505 लाख होता. अखेरची शिल्लक रु.1,040 लाख होती. गोंदिया जिल्ह्यात तिरोडा व गोंदिया या दोन ठिकाणी नगर परिषदा असून सुरुवातीची शिल्लक धरून एकूण उत्पन्न 4,062 लाख असून खर्च रु 2,919 लाख होता. अखेरची शिल्लक रु.1,143 लाख होती.

17.2 - जमीन महसूल :-

भंडारा जिल्ह्यामध्ये सन 2007-2008 मध्ये एकत्रित जमीन महसूलाची मागणी पूर्वीची जमा रक्कम सोडून 3.63 लाख रुपये होती. तसेच गोंदिया जिल्ह्यामध्ये एकत्रित जमीन महसूलाची मागणी पूर्वीची जमा रक्कम सोडून 45.28 लाख रुपये होती. भंडारा जिल्ह्यात 2007-2008 ला सुट देण्यात आल्याने वसुलीस पात्र रक्कम 3.80 लाख रुपये होती. प्रत्यक्षात वसुली 3.63 लाख रुपये झाली. त्याचप्रमाणे गोंदिया जिल्ह्यात सुट देण्यात आली असल्याने वसुलीस पात्र रक्कम 46.51 लाख होती. प्रत्यक्षात वसुली 45.16 लाख रुपये झाली म्हणजेच वसुलीस पात्र असलेल्या रक्कमेपेक्षा भंडारा जिल्ह्यात 0.17 लाख रुपये वसुली कमी तर गोंदिया जिल्ह्यात 1.35 लाख रुपये वसुली कमी झालेली आहे.

(एकोणवीस)

17.3 - वाचनालय, वृत्तपत्रे व नियतकालिके :-

गोंदिया व भंडारा जिल्हयाचे भंडारा मुख्यालयी शासकीय ग्रंथालयाची सोय उपलब्ध आहे तसेच सामाजिक संस्थेद्वारे सार्वजनिक वाचनालये चालाविले जातात.

मार्च, 2008 रोजी भंडारा व गोंदिया जिल्हयात अनुक्रमे 87 व 71 मुद्रणालये आहेत. तसेच जिल्हयात दैनिक वर्तमानपत्र मराठी 3 व 10 साप्ताहिके भंडारा जिल्हयात 26 व गोंदिया जिल्हयात 22 प्रकाशित केले जातात..

17.4 - पोलिस आस्थपना :-

31 मार्च, 2008 रोजी भंडारा व गोंदिया अनुक्रमे 12 व 14 पोलिस ठाणे, 7 व 5 आऊट पोस्ट 0 व 2 पोलीस चौकी, 11 व 13 लोकप्स ची सोय होती. भंडारा व गोंदिया जिल्हयात पोलिस दलाची एकूण संख्या अनुक्रमे 1,086 व 1,885 असून संदर्भिय वर्षात पोलिसदलावर भंडारा जिल्हयात 1,835 लाख व गोंदिया जिल्हयात 3,089 लाख रुपये खर्च करण्यात आलेला आहे.

भंडारा व गोंदिया जिल्हयात दिवाणी न्यायालयात 2,370 फौजदारी न्यायालयात 35,503 लोक न्यायालयात 999 कामगार न्यायालय 444 औद्योगिक न्यायालय 125 याप्रमाणे प्रकरणे दाखल करण्यात आली होती.

17.5 - करमणूक :-

भंडारा जिल्हयात 31 मार्च, 2008 रोजी 6 कायम स्वरुपाची चित्रपटगृहे, 4 फिरते चित्रपटगृहे व 8 व्हिडिओ गृहाची संख्या होती. या चित्रपटगृहापासून सन 2007-2008 वर्षात 46.68 लाखाचे तर गोंदिया जिल्हयात तर 5 कायम स्वरुपाची चित्रपटगृहे, 1 फिरते चित्रपटगृहे व 14 व्हिडिओ गृहाची संख्या होती. या चित्रपटगृहापासून 43.72 लाखाचे उत्पन्न शासनास प्राप्त झाले आहे.

18.6 - प्रेक्षणीय स्थळे :-

भंडारा जिल्हयात काही जुनी देवालये व किल्ले असले तरी बाहेरच्या पर्यटकांना आकर्षित करण्या इतपत नाही. पवनी, अडयाळ या गावी हनुमानाची प्राचिन भव्य मुर्ती आहे. तेथे रामनवमीच्या दिवशी यात्रा भरते. ही मुर्ती स्वयंभू असून जमीनीतून वर आली असावी अशी धारणा आहे. अंबागडच्या टेकड्या प्रेक्षणीय आहेत. भंडारा शहराच्या मध्यभागी हेमाडपथी देवालय आढळतात. पवनी हे शहर पौराणिक राजा पवन यांचे सहण्याचे ठिकाण होते. उत्खननात पवनी शहर शेजारी बुध्द स्तुपाची प्रवेशद्वारे सापडल्यामुळे या शहराला ऐतिहासिक महत्त्व प्राप्त झाले आहे. प्राचीन काळात पवनी बौध्द धम्माचे केंद्र होते भंडारा शहरापासून 16 कि.मी.अंतरावर जवाहर नगर येथे 1964 मध्ये आयुध निर्माण कारखाना स्थापन करण्यात आला. गायमुख गावाजवळ पाण्याचा झरा प्रसिध्द असून तेथे दरवर्षी महाशिवरात्रीला मोठी यात्रा भरते. मोहाडी तालुक्यातील आंधळगांव हे गांव रेशमी साडयांसाठी प्रसिध्द आहे. भंडारा वरून 5 कि.मी. अंतरावर वैनगंगा नदीच्या तिरावर कोरंभी गावाच्या पहाडावर दुर्गादेवी (पिंगलाई) चे देवस्थान आहे. देवस्थानच्या परिसरातून बघतांना वैनगंगानदीचे खोरे विलोभनीय वाटते. नवरात्रीला कोरंभीला यात्रा भरते. साकोली वरून 3 कि.मी. अंतरावर कुंभली येथे मां. दुर्गाबाई देवस्थान प्रसिध्द आहे. येथे मकरसंक्रातीच्या दिवशी भव्य यात्रा भरते.

(वीस)

भंडारा शहरापासून 12 कि.मी. अंतरावर हत्तीडोई येथील पहाडीच्या उत्खननामध्ये बौद्ध स्तूपाचे अवशेष आढळून आले. 2002 या वर्षात शासनाने दसबल पहाडी हे पर्यटन स्थळ घोषित केले असून सौंदर्य करणाने काम प्रगती पथावर आहे. तसेच तुमसर वरून 22 कि.मी. अंतरावर चांदपूर येथील पहाडीवर हनुमानाचे भव्य मंदिर आहे. सन 2002 या वर्षात चांदपूर देवस्थान पर्यटन स्थळ म्हणून शासनाने घोषित केलेले असून सौंदर्यकरणाचे काम सुरु आहे. याशिवाय भंडारा जिल्ह्यात तालुका भंडारा मध्ये रावणवाडी, नांदोरा, झिरी, लाखापाटलाची पाहाडी, गोपीवाडा, भृशुंड गणेश मंदीर (मेंढा) व डोंगरदेव; मोहाडी तालुक्यामध्ये नागठाणा व खोडगाव. तुमसर तालुक्यात नरसिंह टेकडी (माडगी); साकोली तालुक्यात गिरोला, पांगडी जलाशय, भुगांव, खुर्शीपारबांध, गुढरी जलाशय व सुकळी; पवनी तालुक्यात कोरंभी महादेव. तसेच लाखांदूर तालुक्यामध्ये मांगलीबांध, चप्राड पहाडी, आसोला (शिवमंदीर), रोहणी (राष्ट्रसत तुकडोजी महाराजांचे आश्रम) व भागडी पहाडी हया पर्यटन / यात्रा स्थळांना जिल्हा नियोजन समितीने मान्यता दिलेली आहे.

गोंदिया जिल्ह्यात नवगावबांध व इटियाडोह ही प्रेक्षणीय स्थळे आहेत. परंतु पर्यटकांना आकर्षित करू शकतील अशी प्रेक्षणीय स्थळे जिल्ह्यात नाहीत. पदमपूर येथे दगडी इमारती असून प्राचीनकालीन विष्णू व सरस्वती हया हिंदू देवतांच्या व जैन तिर्थकारांच्या मुर्त्या आढळतात. यावरून असे निष्कर्ष निघतो की, सर्वश्रेष्ठ संस्कृत नाटककार भवभूती यांचे जन्मस्थान पदमपूर असावे असे महामहोपाध्याय तोरारशींनी पुराव्यानिर्णय सिध्द केले आहे. सालेकसा तालुक्यात दरकसा खेडयाजवळ चांदसूरज पहाडावर एक वैशिष्ट्यपूर्ण गुहा आहे. चैत्रपौर्णिमेला अ/मोरगाव तालुक्यातील बोंडगाव (देवी) येथे गंगा-जमूना देवीची यात्रा भरते. अ/ मोरगाव तालुक्यातील प्रतापगड पहाडावर शिवरात्रीला यात्रा भरते. साकोली तहसील मध्ये नागझिरा वन्यजीव अभयारण्य प्रेक्षणीय आहे. पर्यटकांना थांबविण्यासाठी पाटबंधारे विभागाचे विश्राम गृह आहेत.



दृष्टीक्षेपात जिल्हा

जिल्हा - भंडारा / गोंदिया



२००७-२००८

जिल्हा सामाजिक व आर्थिक समालोचन सन 2007-08

दृष्टिक्षेपात

जिल्हा - भंडारा /गोंदिया

अ.क्र.	बाब	परिमाण	भंडारा जिल्हा	गोंदिया जिल्हा	महाराष्ट्र
1	2	3	4	5	5
एक	प्राकृतिक रचना				
1	भौगोलिक स्थान				
	1.1 उत्तर अक्षांश	अंश	20.39 ते 21.38		16.4 ते 22.21
	1.2 पूर्व रेखांश	अंश	79.27 ते 80.42		72.6 ते 80.9
	1.3 क्षेत्रफळ	चौ.कि.मी.	4	6	308
2	प्रशासकीय रचना				
	2.1 तालुके	संख्या	7	8	353
	2.2 शहरे	संख्या	6	2	378
	2.3 एकूण गावे	संख्या	870	950	43711
	2.4 पैकी निर्जन गावे	संख्या	92	57	2616
दोन	स्थानिक स्वराज्य संस्था				
1	महानगरपालिका	संख्या	-	-	22
2	नगरपरिषदा	संख्या	3	2	225
3	कटकमंडळे	संख्या	-	-	7
4	पंचायत समित्या	संख्या	7	8	351
5	ग्रामपंचायती	संख्या	541	556	27916
तीन	लोकसंख्या (2001)				
1	ग्रामीण	हजार	960	1057	55778
2	नागरी	हजार	176	144	41101
3	एकूण	हजार	1136	1201	96879
4	पुरुष	हजार	573	599	50401
5	स्त्रिया	हजार	563	602	46478
6	स्त्रिया प्रति हजार पुरुष	संख्या	981	1005	922
7	अनुसूचित जातींची लोकसंख्या	हजार	202	168	9882
	7.1 एकूण लोकसंख्येशी प्रमाण	टक्के	17.77	13.97	10.2
8	अनुसूचित जमातींची लोकसंख्या	हजार	98	196	8577
	8.1 एकूण लोकसंख्येशी प्रमाण	टक्के	8.60	16.36	8.9
9	घनता (लोकसंख्या प्रति चौ.कि.मी.)	संख्या	306	213	315

जिल्हा सामाजिक व आर्थिक समालोचन सन 2007-08

दृष्टिक्षेपात

जिल्हा - भंडारा /गोंदिया

अ.क्र.	बाब	परिमाण	भंडारा जिल्हा	गोंदिया जिल्हा	महाराष्ट्र
1	2	3	4	5	5
10	साक्षरतेचे प्रमाण		78.5	-	76.9
	10.1 ग्रामीण	टक्के	76.5	77.0	70.4
	10.2 नागरी	टक्के	88.8	89.1	85.5
	10.3 एकूण	टक्के	78.5	78.5	76.9
	10.4 पुरुष	टक्के	89.0	89.6	86.0
	10.5 स्त्रिया	टक्के	67.8	67.6	67.0
	10.6 साक्षरतेमध्ये जिल्हयाचा राज्यात क्रमांक	क्रम संख्या	-	-	दुसरा
11	वारिद्रय रेषेखालील ग्रामीण कुटुंबे (2002)	लाख	1.16	1.44	45.0
चार	जिल्हा उत्पन्न अंदाज				
1	चालू किमतीनुसार (1999-2000 च्यामालीके प्रमाणे)				
	1.1 एकूण उत्पन्न (स्थूल) 2006-2007	कोटी रु.	4296	3913	509356
	1.2 दरडोई उत्पन्न (स्थूल) 2006-2007	रुपये	35476	30675	48171
	1.3 एकूण उत्पन्न (निव्वळ) 2006-2007	कोटी रु.	3784	3459	437035
	1.4 दरडोई उत्पन्न (निव्वळ) 2006-2007	रुपये	31254	27115	41331
2	स्थिर किमतीनुसार (1999-2000 च्यामालीके प्रमाणे)				
	2.1 एकूण उत्पन्न (स्थूल) 2006-2007	कोटी रु.	3257	2948	376783
	2.2 दरडोई उत्पन्न (स्थूल) 2006-2007	रुपये	26899	23108	35633
	2.3 एकूण उत्पन्न (निव्वळ) 2006-2007	कोटी रु.	2855	2628	325148
	2.4 दरडोई उत्पन्न (निव्वळ) 2006-2007	रुपये	23909	20600	30750
पाच	कृषि (2006-2007) अस्थायी		2000-01	2000-01	
1	भौगोलिक क्षेत्र	हजार हेक्टर	342	586	30758
2	जंगलव्याप्त क्षेत्र	हजार हेक्टर	65	215	5212
3	जंगलव्याप्त क्षेत्राचे भौगोलिक क्षेत्राशी प्रमाण	टक्के	19.00	36.69	16.94
4	शेतीला उपलब्ध नसलेली जमीन				
	4.1 बिगर- शेती वापराखालील	हजार हेक्टर	34	50	1407
	4.2 पडीत आणि लागवाडीलायक नसलेली	हजार हेक्टर	8	22	1720
	4.3 एकूण (4.1 + 4.2)	हजार हेक्टर	42	72	3127

जिल्हा सामाजिक व आर्थिक समालोचन सन 2007-08

दृष्टिक्षेपात

जिल्हा - भंडारा /गोंदिया

अ.क्र.	बाब	परिमाण	भंडारा जिल्हा	गोंदिया जिल्हा	महाराष्ट्र
1	2	3		4	5
5	पडीत जमिनीव्यतिरिक्त लागवड न केलेली इतर जमीन				
	5.1 कायम गुरेचरण व इतर	हजार हेक्टर	26	86	1252
	5.2 झाडे-झुडूपाखालील	हजार हेक्टर	4	1	249
	5.3 लागवडीलायक परंतु पडीत	हजार हेक्टर	37	92	914
6	पडीत जमीन				
	6.1 चालू पड	हजार हेक्टर	37	10	1327
	6.2 इतर पड	हजार हेक्टर	8	22	1204
7	पिकाखालील क्षेत्र				
	7.1 पिकाखालील निव्वळ क्षेत्र	हजार हेक्टर	151	173	17473
	7.2 दुसोटा क्षेत्र	हजार हेक्टर	76	49	5083
	7.3 एकूण पिकाखालील क्षेत्र	हजार हेक्टर	227	223	22556
8	ओलिता खालील क्षेत्र (2005-2006)				
	8.1 निव्वळ ओलित क्षेत्र	हजार हेक्टर	91	98	3147
	8.2 एकूण ओलित क्षेत्र	हजार हेक्टर	120	110	3810
9	महत्वाच्या पिकाखालील क्षेत्र (2006-2007)				
	9.1 तृणधान्ये	हजार हेक्टर	156	188	9621
	9.2 कडधान्ये	हजार हेक्टर	41	20	3828
	9.3 तेलबिया	हजार हेक्टर	17	8	3863
	9.4 ऊस	हजार हेक्टर	2	1	N.A
	9.5 कापूस	हजार हेक्टर	0	0.06	3107
10	पर्जन्य (सरासरी)	मि.मी.	1330.20	1453.80	N.A
11	जमीन वहिती धारण संख्या (1995-96)				
	11.1 क्षेत्र 2 हेक्टरपेक्षा कमी	शभर हेक्टर	1711	उ.ना.	6693
	11.2 क्षेत्र 2 ते 10 हेक्टर	शभर हेक्टर	1662	उ.ना.	11308
	11.3 क्षेत्र 10 हेक्टरपेक्षा जास्त	शभर हेक्टर	132	उ.ना.	1879
सहा	जलसिंचन पूर्ण झालेले पाटबंधारे प्रकल्प व त्याखालील लाभक्षेत्र				
1	मोठे पाटबंधारे प्रकल्प	संख्या	1	4	66
		हजार हेक्टर	39	110	2456
2	मध्यम पाटबंधारे प्रकल्प	संख्या	4	7	233
	2.1 लाभक्षेत्र(निर्मित सिंचन क्षमता)	हजार हेक्टर	21	86	739

जिल्हा सामाजिक व आर्थिक समालोचन सन 2007-08

दृष्टिक्षेपात

जिल्हा - भंडारा /गोंदिया

अ.क्र.	बाब	परिमाण	भंडारा जिल्हा	गोंदिया जिल्हा	महाराष्ट्र
1	2	3	4	5	6
3	लघु पाटबंधारे प्रकल्प (राज्यक्षेत्र)	संख्या	81	62	2777
	3.1 लाभक्षेत्र	हजार हेक्टर	37	20	1134
4	सिंचन विहिरीखाली भिजणारे क्षेत्र	हजार हेक्टर	20	31	867
सात	पशुसंवर्धन (पशुगणना -2003)				
1	एकूण पशुधन	हजार	530	647	37058
2	गो जातीय	हजार	337	421	16738
3	महिषवर्गीय	हजार	88	100	6084
4	मेंढया व शेळ्या	हजार	159	157	13624
5	कोंबडया व बदके	हजार	260	306	34596
आठ	सहकार क्षेत्र (2006-2007)				
1	सहकारी संस्था	संख्या	1540	1556	200740
2	प्राथमिक कृषि सहकारी पतसंस्था	संख्या	382	289	21238
	2.1 सभासद संख्या	हजार	152	120	12271
	2.2 दिलेली कर्जे	कोटी रु.	4750	2215	549802
	2.2 येणे कर्जे	कोटी रु.	3490	4217	1053686
3	सहकारी दुग्धसंस्था	संख्या	311	233	30913
नऊ	वीज (2006-2007)				
1	विद्युतीकरण झालेली गावे	संख्या	637	852	40351
2	वीज पुरवठा केलेले कृषी पंप संघ	हजार	22	20	2777
3	विजेचा वापर				62084
	3.1 घरगुती	दशलक्ष कि.वॅ.तास	71.32	49.60	14284
	3.2 वाणिज्यिक	दशलक्ष कि.वॅ.तास	10.01	10.19	6940
	3.3 औद्योगिक	दशलक्ष कि.वॅ.तास	252.72	599.80	26535
	3.4 कृषि	दशलक्ष कि.वॅ.तास	74.29	28.74	9749
	3.5 इतर	दशलक्ष कि.वॅ.तास	14.63	10.47	318
	3.6 एकूण (3.1 ते 3.5)	दशलक्ष कि.वॅ.तास	422.97	698.80	57826

जिल्हा सामाजिक व आर्थिक समालोचन सन 2007-08

दृष्टिक्षेपात

जिल्हा - भंडारा /गोंदिया

अ.क्र.	बाब	परिमाण	भंडारा जिल्हा	गोंदिया जिल्हा	महाराष्ट्र
1	2	3		4	5
दहा परिवहन व दळणवळण					
1	रेल्वे मार्गाची एकूण लांबी	कि.मी.	140	141	5902
2	रस्त्यांनी जोडलेली गावे				
	2.1 बारमाही	संख्या	772	821	38483
	2.2 हंगामी	संख्या	-	-	1397
3	रस्त्यांची लांबी (पृष्ठांकित) (2006 अखेर)				
	3.1 राष्ट्रीय महामार्ग	कि.मी.	110	42	4367
	3.2 राज्य महामार्ग	कि.मी.	477	431	33675
	3.3 प्रमुख जिल्हामार्ग	कि.मी.	652	859	49147
	3.4 इतर जिल्हामार्ग	कि.मी.	2242	1365	45674
	3.5 ग्रामीण रस्ते	कि.मी.	4389	2341	100801
	3.6 एकूण (3.1 ते 3.5)	कि.मी.	7870	5038	233664
अकरा नोंदणीकृत कारखाने व रोजगार (2006-2007)					
1	नोंदणीकृत कारखाने	संख्या	145	167	36180
2	नोंदणीकृत चालू कारखाने	संख्या	133	124	30684
	(त्यांतील कामगार)	संख्या	3839	853	1281000
3	साखर कारखाने	संख्या	-	-	202
	(साखरेचे उत्पादन)	हजार मे. टन	-	-	9100
4	सहकारी सूत गिरण्या	संख्या	-	-	177
बारा कर्मचारी गणना (1 जुलै 2007 रोजी भरलेली पदे)					
1	शासकीय	हजार	7	7	581
2	जिल्हा परिषदा	हजार	8	9	457
3	नगर परिषदा	हजार	0.4	1	52
4	महानगरपालिका	हजार	-	-	112

जिल्हा सामाजिक व आर्थिक समालोचन सन 2007-08

दृष्टिक्षेपात जिल्हा - भंडारा /गोंदिया

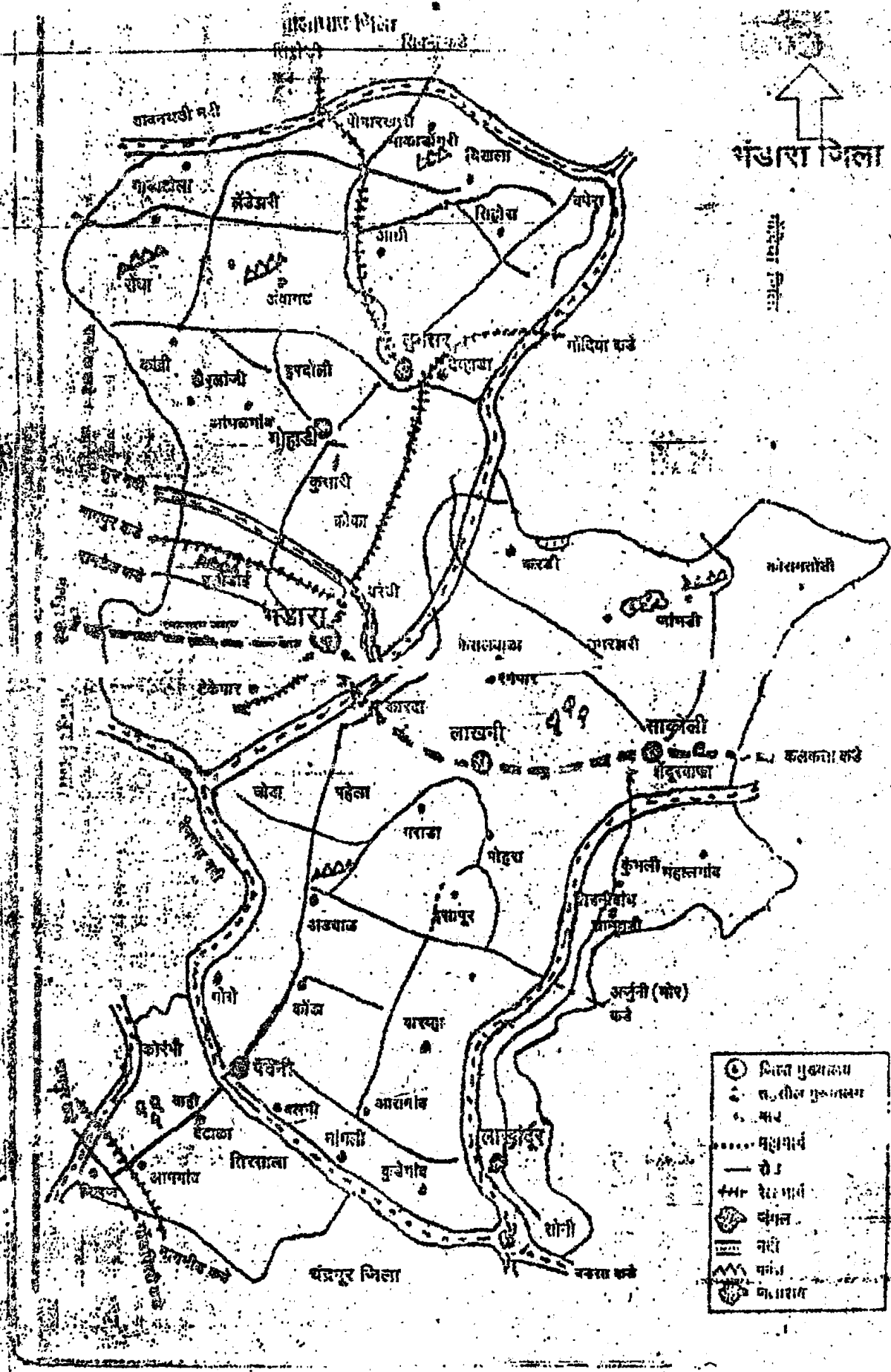
अ.क्र.	बाब	परिमाण	भंडारा जिल्हा	गोंदिया जिल्हा	महाराष्ट्र
1	2	3	4	5	6
तेरा	शिक्षण क्षेत्र (2007-2008 अंदाजित)				
1	प्राथमिक शिक्षण				
	1.1 एकूण शाळा	संख्या	887	1005	69330
	1.2 विद्यार्थी	हजार	114	146	11571
	1.3 शिक्षक	हजार	4	5	341
	1.4 प्रति शिक्षक विद्यार्थी	संख्या	29	29	34
2	माध्यमिक शिक्षण				
	2.1 एकूण शाळा	संख्या	274	390	20339
	2.2 विद्यार्थी	हजार	139	127	11236
	2.3 शिक्षक	हजार	4	4	298
	2.4 प्रति शिक्षक विद्यार्थी	संख्या	33	32	38
3	उच्च शिक्षण				
	3.1 संस्था	संख्या	54	31	2316
	3.2 एकूण विद्यार्थी	हजार	14	12	1170
4	तांत्रिक व व्यवसाय शिक्षण				
	4.1 व्यवसाय पदवी शिक्षण संस्था (प्रवेश क्षमता)	संख्या	-	-	312
	4.2 व्यवसाय पदविका शिक्षण संस्था (प्रवेश क्षमता)	संख्या	89	39	648
	4.3 शासकीय औद्योगिक प्रशिक्षण संस्था (प्रवेश क्षमता)	संख्या	1898	930	73767
	4.4 अशासकीय औद्योगिक प्रशिक्षण संस्था (प्रवेश क्षमता)	संख्या	8	9	369
		संख्या	972	1428	67240
		संख्या	9	4	191
		संख्या	432	160	23496
चौदा	सार्वजनिक आरोग्य (2006)				
1	रुग्णालये	संख्या	8	11	1054
2	दवाखाने	संख्या	41	39	2072
3	प्राथमिक आरोग्य केंद्रे	संख्या	33	39	1812
4	प्राथमिक आरोग्य उपकेंद्रे	संख्या	192	237	N.A
5	प्राथमिक आरोग्य पथके	संख्या	-	-	177

जिल्हा सामाजिक व आर्थिक समालोचन सन 2007-08

दृष्टिक्षेपात

जिल्हा - भंडारा /गोंदिया

अ.क्र.	बाब	परिमाण	भंडारा जिल्हा	गोंदिया जिल्हा	महाराष्ट्र
1	2	3		4	5
पंधरा	आदिवासी कल्याणकारी योजना				
1	आदिवासी आश्रमशाळा (त्यांतील विद्यार्थी)	संख्या संख्या	9 3617	41 16017	1105 418315
सोळा	मागासवर्गीयांसाठी कल्याणकारी योजना				
1	मागासवर्गीयांसाठी वसतिगृहे(शा.+अनु.) (त्यांतील विद्यार्थी)	संख्या संख्या	64 2585	44 1265	271 22668
सतरा	सार्वजनिक वितरण व्यवस्था				
1	रास्त भावाची दुकाने	संख्या	864	981	49533
2	पुरविलेला एकूण साठा				
	2.1 गहू	हजार टन	18	16	1218.74
	2.2 तांदूळ	हजार टन	27	43	1078.33
3	शासकीय गोदामे (साठवण क्षमता)	संख्या हजार टन	16 10	14 10	1012 572.98



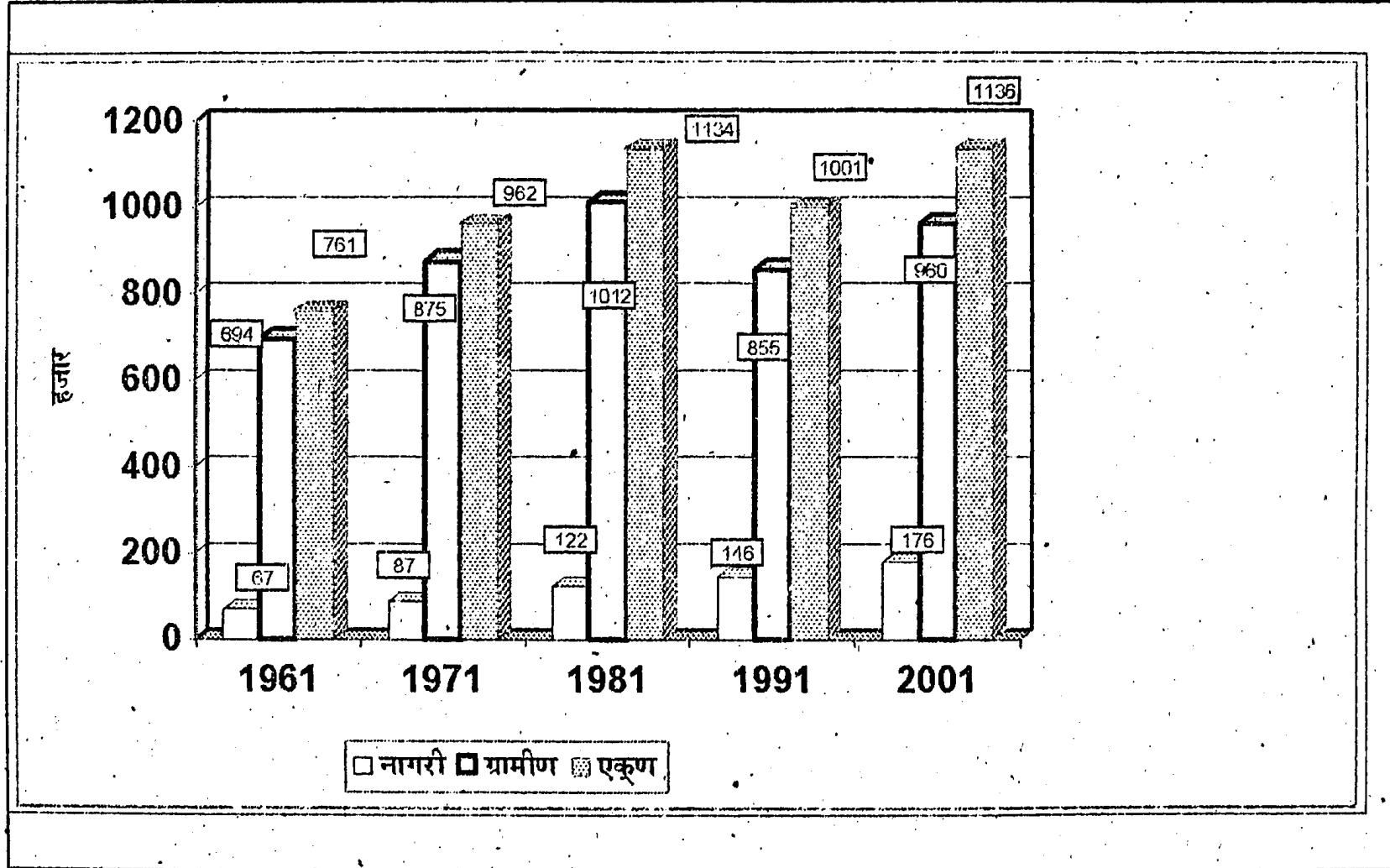
भडारा जिला

- ⊙ शिवा मुक्यालय
- त. शील मुक्यालय
- मय
- महामार्ग
- रोज
- रेल मार्ग
- ⊕ धाम
- ⊖ गरी
- ⊗ मंगल
- ⊘ म. मारग

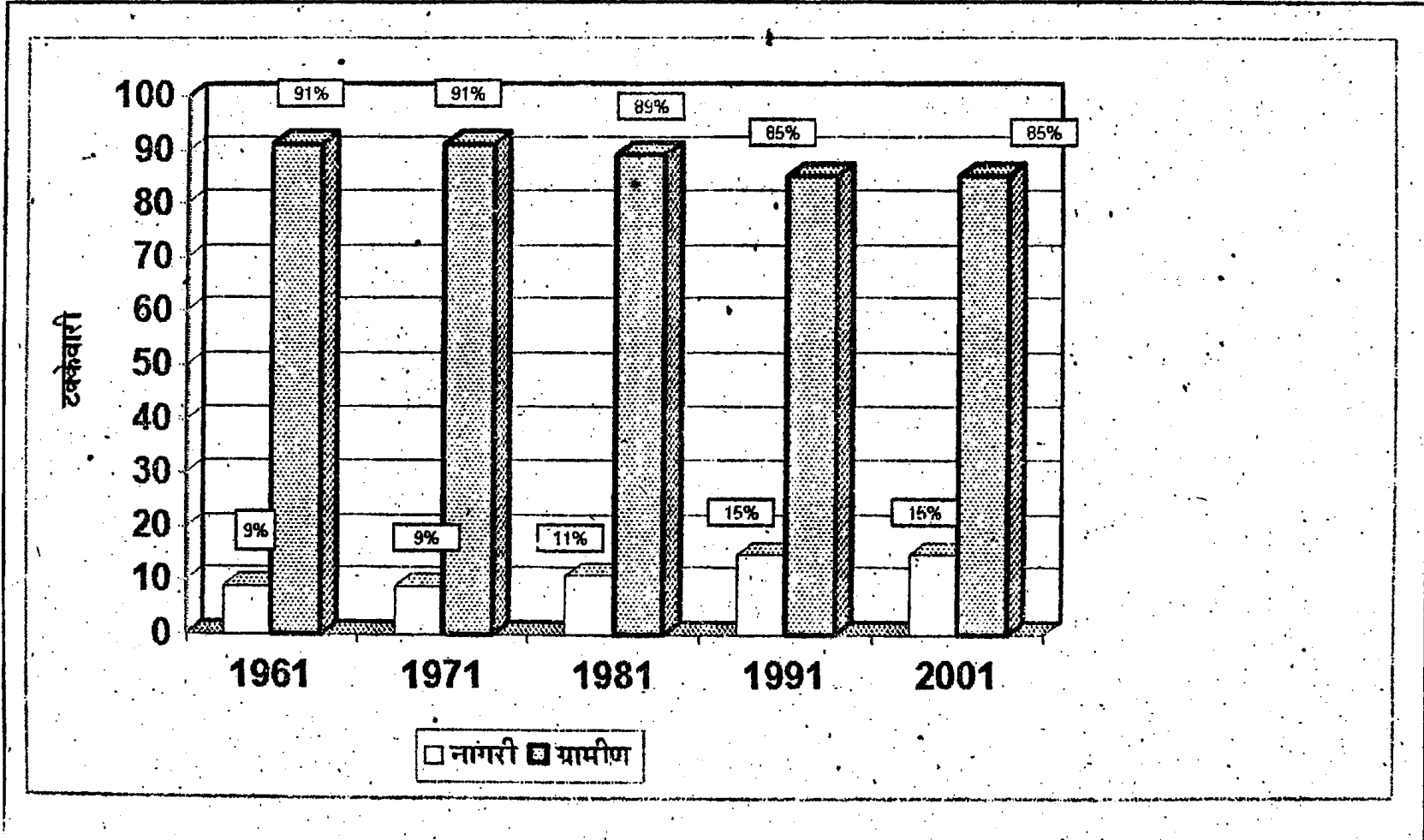
NJAYARAO G.

आलेख क्रमांक.१
 भंडारा जिल्ह्याची लोकसंख्या
 (जनगणनेनुसार)

(35)

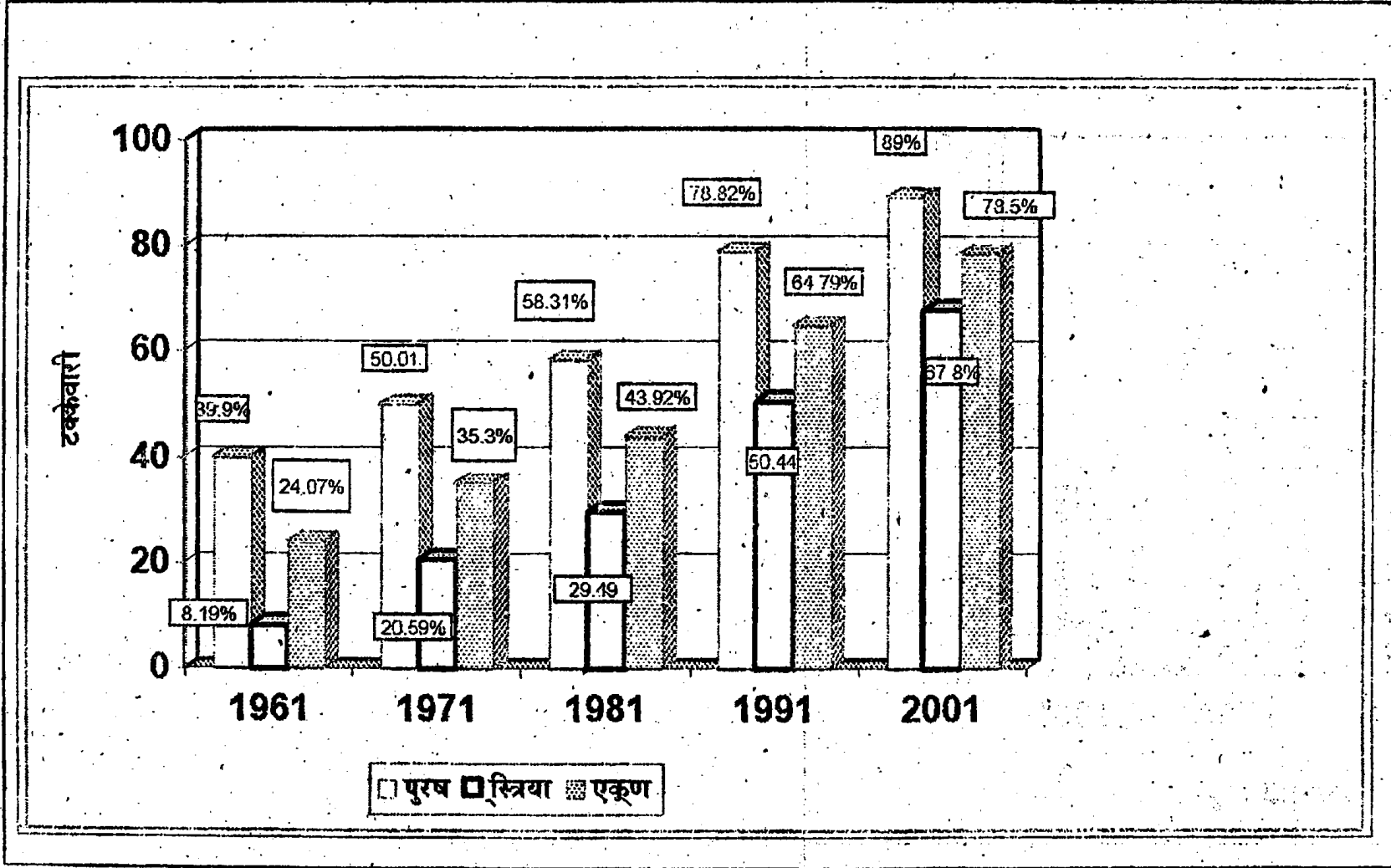


आलेख क्रमांक.२
भंडारा जिल्ह्यातील ग्रामीण व नागरी
लोकसंख्येचे प्रमाण
(जनगणनेनुसार)

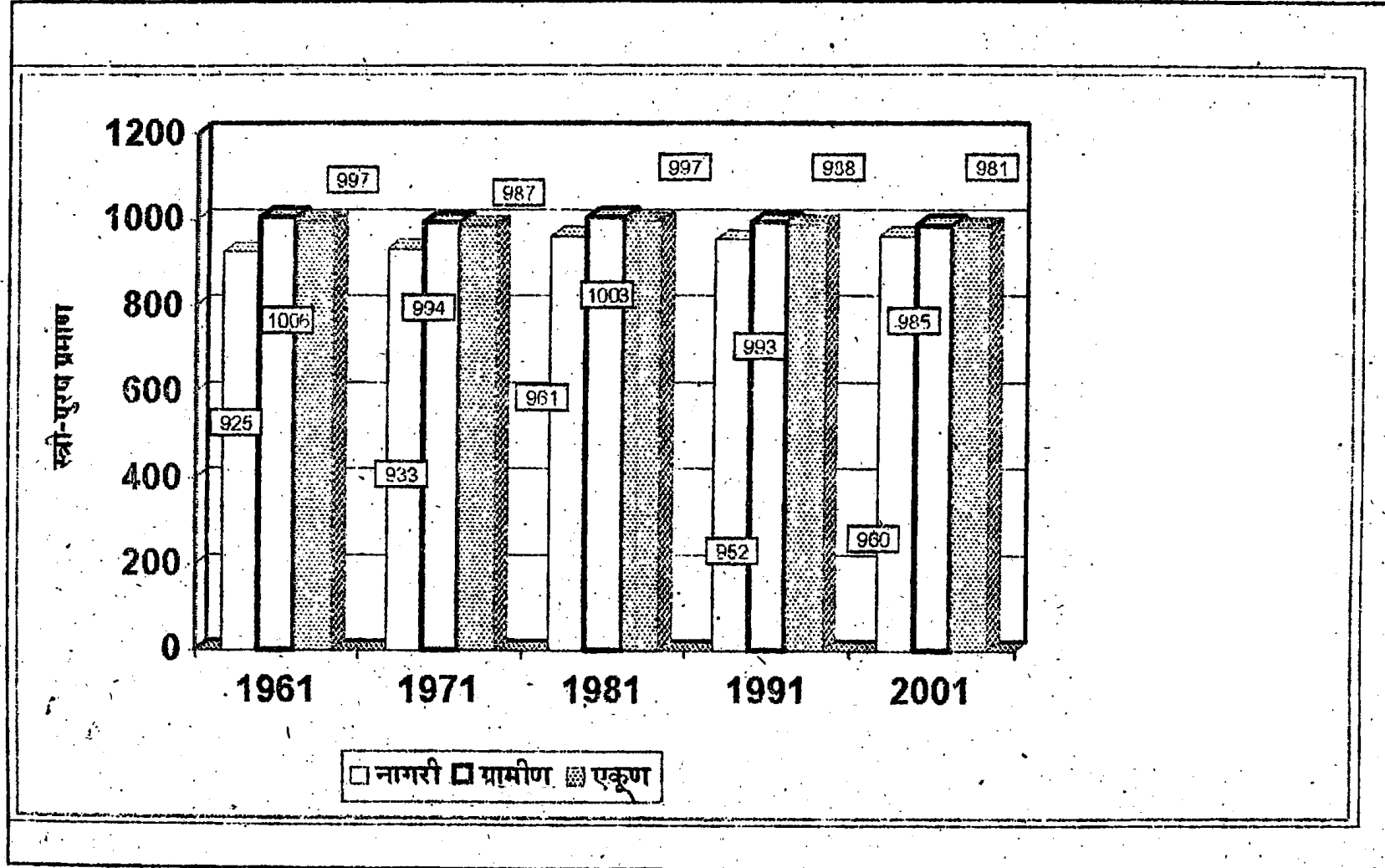


आलेख क्रमांक. ३
भंडारा जिल्ह्याची साक्षरतेचे प्रमाणं
(जनगणनेनुसार)

(32)



आलेख क्रमांक. ४
 भंडारा जिल्ह्यातील स्त्री - पुरुष प्रमाण
 (जनगणनेनुसार)

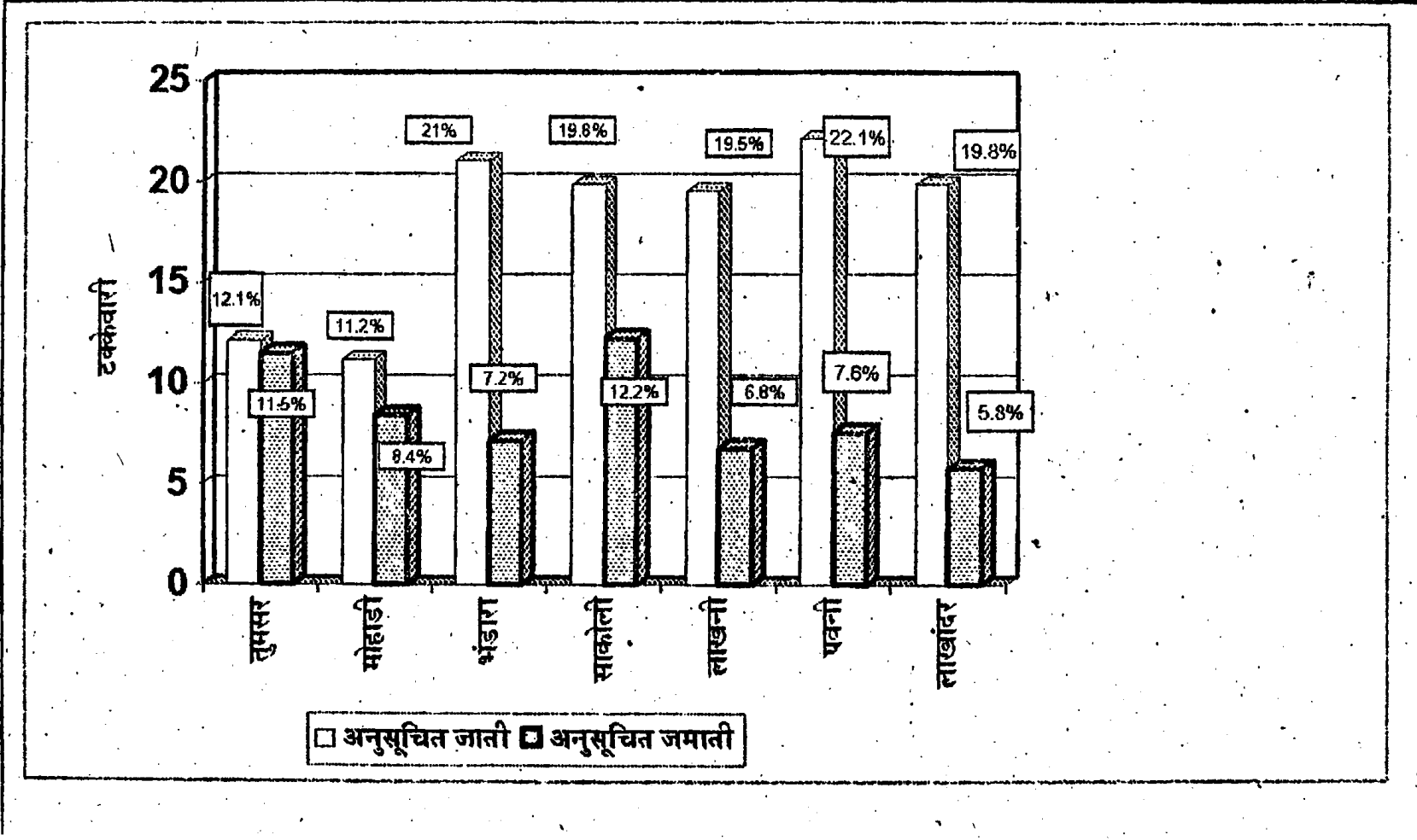


(33)

आलेख क्रमांक.५

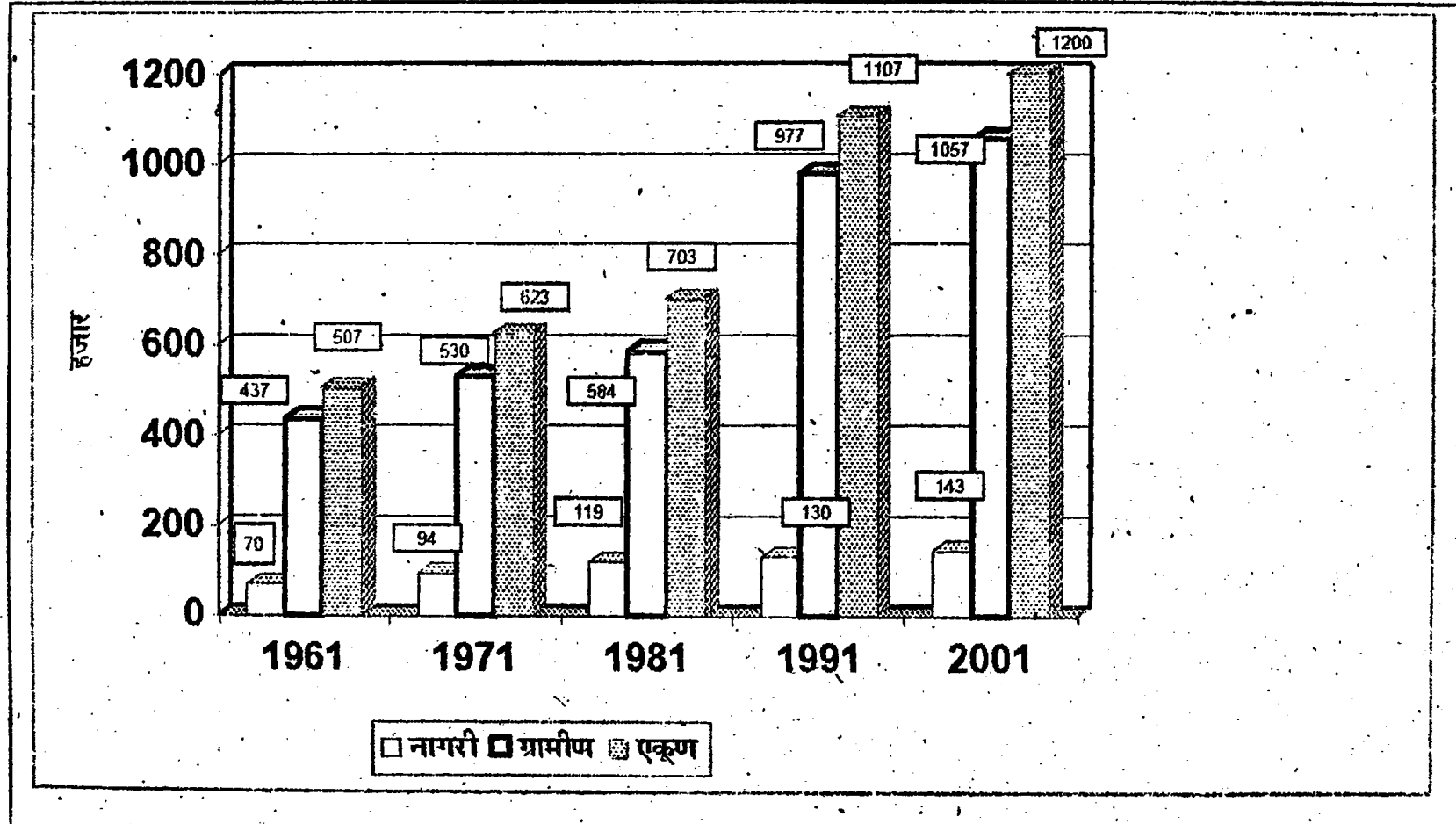
भंडारा जिल्हयातील अनुसूचित जाती/जमातींच्या लोकसंख्येची तहसीलनिहाय टक्केवारी
(जनगणना-२००१नुसार)

(१७३)

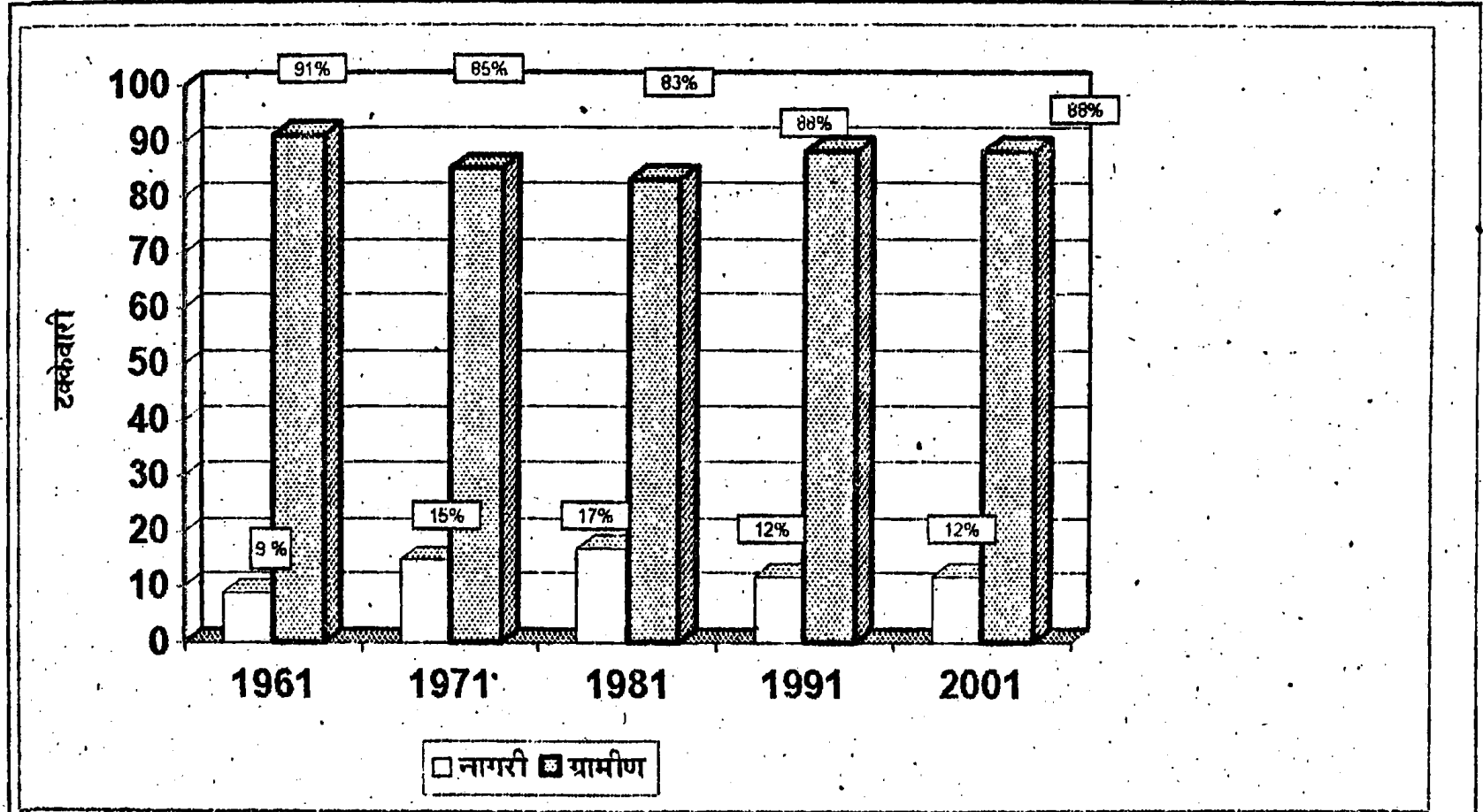


आलेख क्रमांक.१
 गोंदिया जिल्ह्याची लोकसंख्या
 (जनगणनेनुसार)

(55)



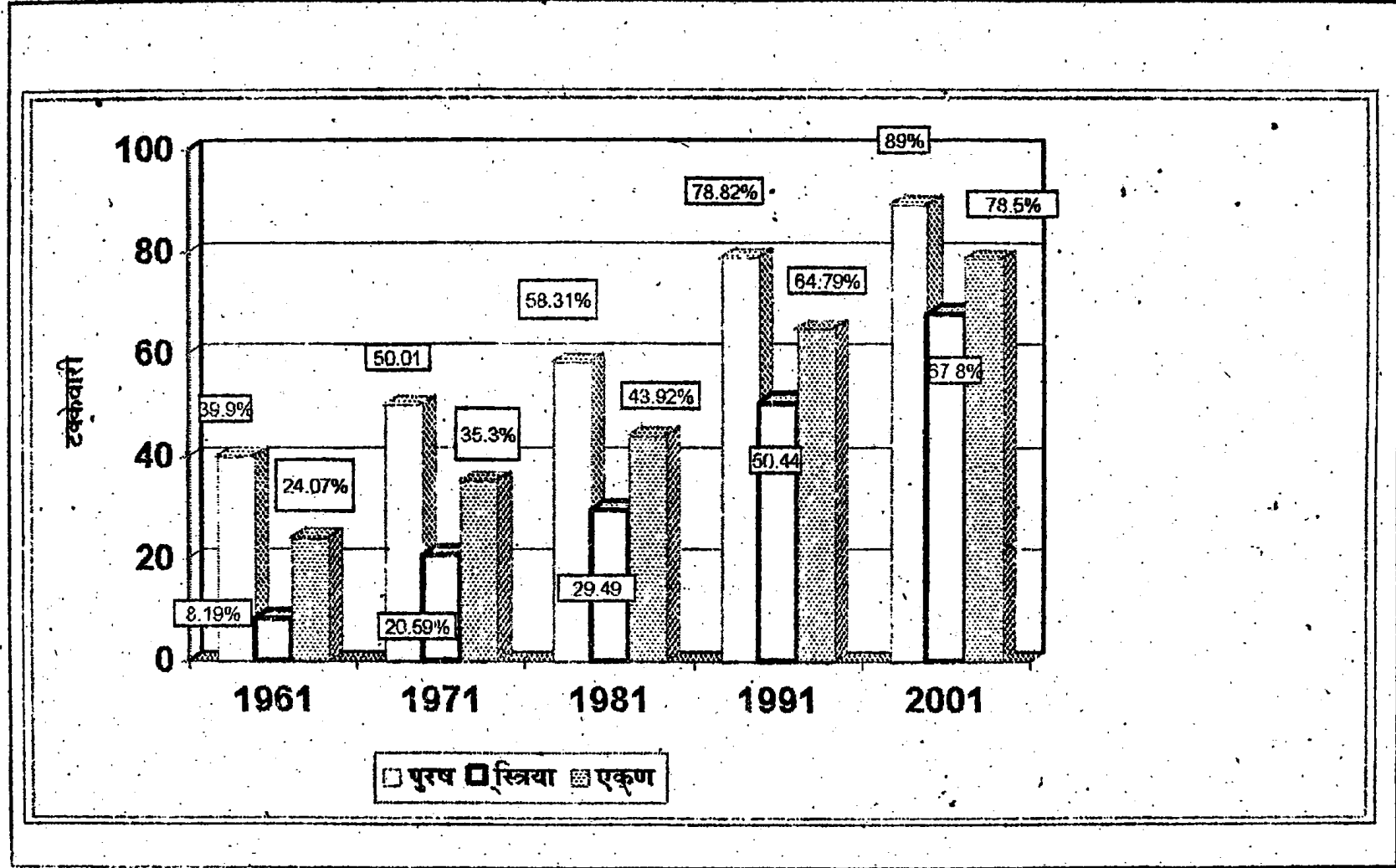
आलेख क्रमांक.२
गोंदिया जिल्ह्यातील ग्रामीण व नागरी
लोकसंख्येचे प्रमाण
(जनगणनेनुसार)



(36)

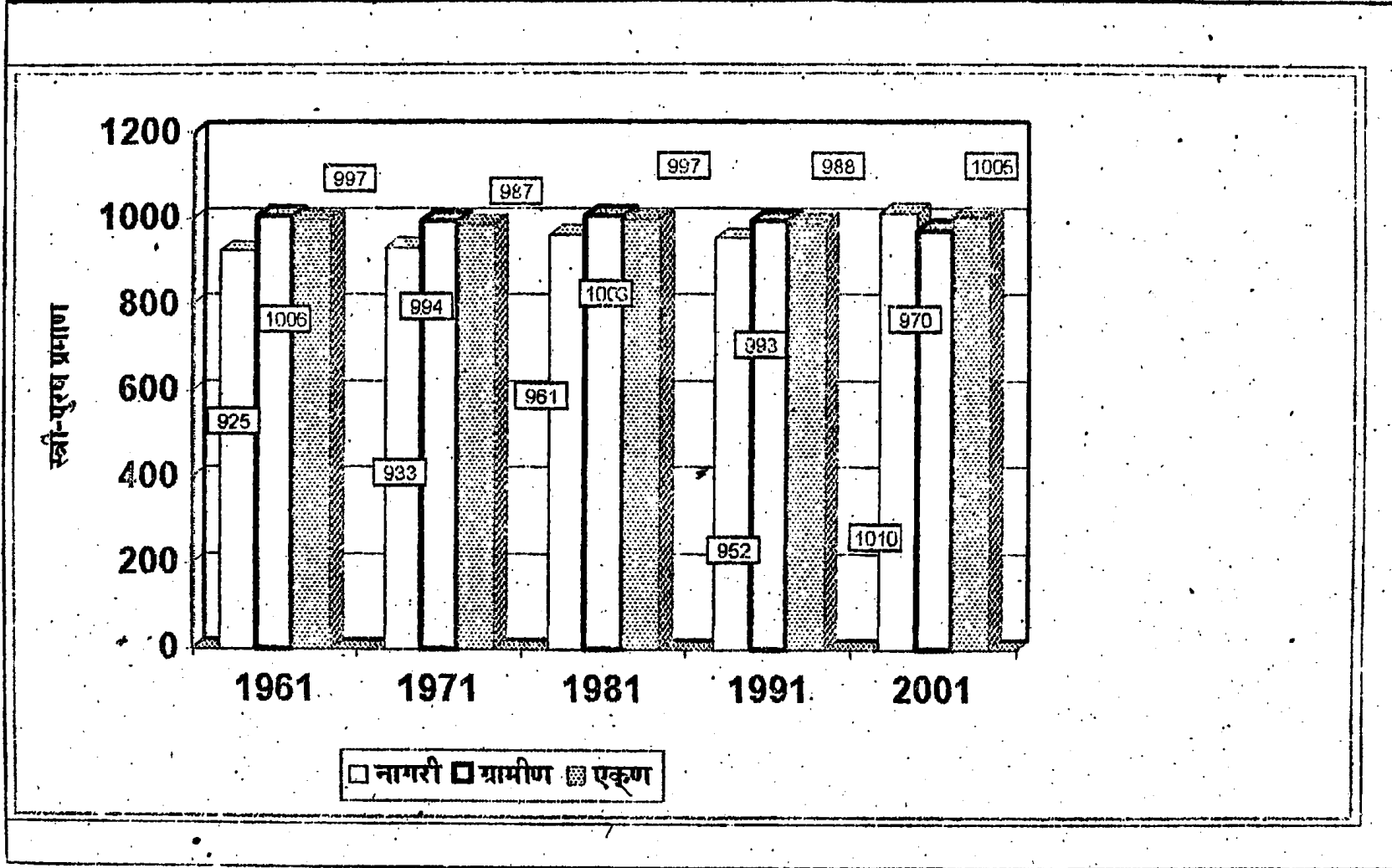
आलेख क्रमांक.३
 गोंदिया जिल्ह्याची साक्षरतेचे प्रमाण
 (जनगणनेनुसार)

(37)



आलेख क्रमांक. ४
 गोंदिया जिल्हयातील स्त्री - पुरुष प्रमाण
 (जनगणनेनुसार)

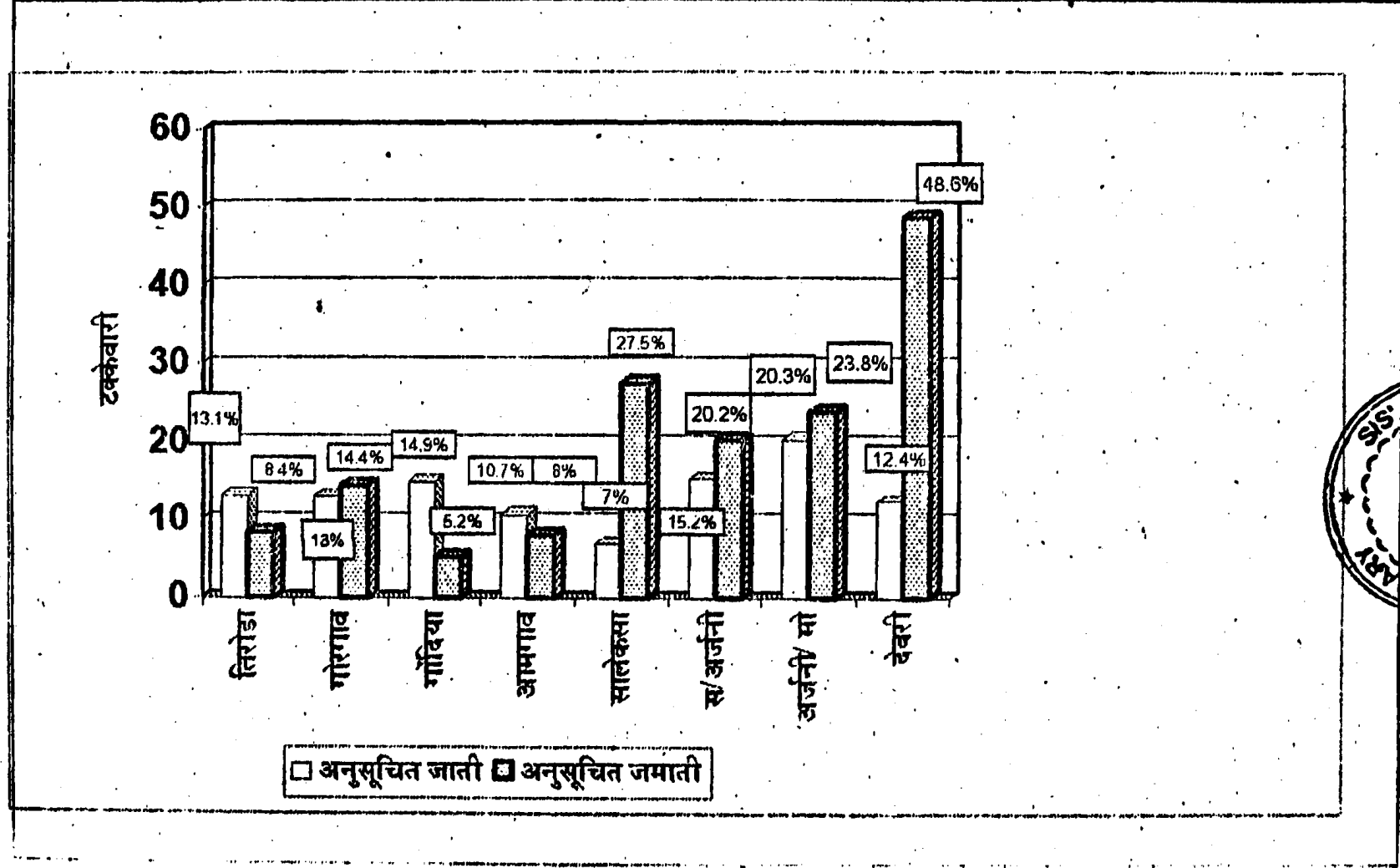
(३८)



आलेख क्रमांक.५

गोंदिया जिल्ह्यातील अनुसूचित जाती/जमातींच्या लोकसंख्येची तहसीलनिहाय टक्केवारी
(जनगणना-२००१नुसार)

(५७)



भाग - २



सप्त

जिल्हा - भंडारा / गोंदिया



२००७-२००८

अनु.	बाब	परिमाण	संदर्भ वर्ष						
			1960-61	1970-71	1980-81	1990-91	2000-01	2006-07	2007-08
(1)	(2)	(3)	(4)	(5)	(6)	(7)	(8)	(9)	(10)
एक	क्षेत्रफळ व लोकसंख्या :		2001				2001	2001	
1	क्षेत्रफळ	चौ.कि.मी.	9384	9280	9280	9358	9358	9358	9358
2	गावे (वस्ती असलेली)	संख्या	1486	1500	1624	1654	1671	1671	1671
3	शहरे	संख्या	5	5	8	7	8	8	8
4	एकूण लोकसंख्या	हजार	1273	1586	1838	2108	2337	2337	2337
5	शहरी लोकसंख्येचे प्रमाण	टक्के	11	11	12	12	14	14	14
6	घनता (लोकसंख्या प्रति चौ.कि.मी.)	संख्या	135	172	199	227	250	250	250
7	स्त्रिया प्रतिएक हजार पुरुष	संख्या	925	933	997	988	993	993	993
दोन	साक्षरतेचे प्रमाण :		2001				2001	2001	
1	पुरुष	टक्के	39.90	50.01	58.31	78.82	89.54	89.54	89.54
2	स्त्रिया	टक्के	8.19	20.59	29.49	50.44	67.89	67.89	67.89
3	एकूण	टक्के	14.00	35.40	43.92	64.69	78.65	78.65	78.65
4	ग्रामीण	टक्के	-	-	-	62.00	77.00	77.00	77.00
5	नागरी	टक्के	-	-	-	81.00	89.00	89.00	89.00
तीन	स्थानिक स्वराज्य संस्था								
1	महानगरपालिका	संख्या	-	-	-	-	-	-	-
2	नगरपरिषदा	संख्या	5	5	5	5	5	5	5
3	कटक मंडळे	संख्या	-	-	-	-	-	-	-
4	पंचायत समित्या	संख्या	13	13	13	13	15	15	15
5	ग्राम पंचायती	संख्या	954	986	1004	1038	1096	1097	1097
चार	क्षेत्रवार जिल्हा व दरडोई उत्पन्न (चालू किमतीनुसार)		2005-06				2006-07		
1	निव्वळ जिल्हा उत्पन्न	कोटी रु	-	-	-	-	-	3016	3622
2	निव्वळ दरडोई उत्पन्न	रुपये	-	-	-	-	-	37081	29185
3	राज्याच्या उत्पन्नात जिल्हाचा हिस्सा	टक्के	-	-	-	-	-	0.01	0.80
पाच	कृषि व सिंचन								
1	जंगलव्याप्त क्षेत्र	ग्रॅंपर हेक्टर	1256	2519	2641	2664	2796	2796	2796
2	लागवडीलायक क्षेत्र	---	5466	4477	4640	4607	5794	4801	4801

तक्ता क्रमांक - 1.1

निवडक निर्देशक

जिल्हा - भंडारा/गोंदिया

संदर्भ कालावधी-1960-61 ते 2007-08

अनु.	बाव	परिमाण	संदर्भ वर्ष						
			1960-61	1970-71	1980-81	1990-91	2000-01	2006-07	2007-08
(1)	(2)	(3)	(4)	(5)	(6)	(7)	(8)	(9)	(10)
3	पिकाखालील एकूण क्षेत्र		4452	4573	4504	4572	4503	4502	4502
3.1	तृणधान्ये	हॅक्टर	-	-	-	-	उ. ना	3445	3445
3.2	कडधान्ये	---"	-	-	-	-	उ. ना	607	607
3.3	तेलबिया	---"	-	-	-	-	उ. ना	246	246
3.4	ऊस	---"	7	7	6	16	11	26	26
3.5	कापूस	---"	0	0	0	0	0	0	0
4	पिकाखालील निव्वळ क्षेत्र	---"	3813	3869	3817	4041	4025	3253	3254
5	दुसोटा क्षेत्राचे निव्वळ परलेल्या क्षेत्राशी प्रमाण	टक्के	35.63	31.89	24.06	29.45	25.07	38.38	38.38
6	सिंचनाखालील स्थूल क्षेत्र	हॅक्टर	1254	1376	1654	2079	3013	2311	2311
7	सिंचनाखालील स्थूल क्षेत्राचे एकूण पिकाखालील स्थूल क्षेत्राशी प्रमाण	टक्के	24.30	26.87	35.64	39.73	74.86	51.33	51.33
8	निव्वळ सिंचन क्षेत्र	हॅक्टर	11.54	1365	1425	1585	2063	1899	1899
9	कालव्याहारे सिंचित क्षेत्र	---"	226	157	1340	1445	1680	1376	1376
10	विहिरीद्वारे सिंचित क्षेत्र	---"	44	48	85	140	383	523	523
11	इतर साधनानी सिंचित क्षेत्र	---"	1001	1060	उ.ना.	उ.ना.	उ.ना.	उ. ना	उ. ना
सहा	कृषि अवजारे (कृषि गणना)								
1	लाकडी नांगर	हजार	144	137	137	170	164	141	148
2	लोखंडी नांगर	हजार	-	2	2	14	11	5	6
3	वेलगाड्या	हजार	उ. ना	उ. ना	उ. ना	70	उ. ना	87	88
4	ट्रॅक्टर	हजार	उ. ना	उ. ना	उ. ना	1	उ. ना	2	2
5	सिंचनाकरिता तेलावर चालणारे पंप	हजार	-	2	2	2	5	5	5
6	सिंचनाकरिता विद्युत्पंप	हजार	-	3	3	7	9	14	13
7	उसाचे चरक	हजार	उ. ना	उ. ना	उ. ना	उ. ना	उ. ना	उ. ना	उ. ना
7.1	शक्तीवर चालणारे	संख्या	45	51	51	53	15	4	31
7.2	वैलांच्या मदतीने	संख्या	284	242	242	244	69	401	1098

तक्ता क्रमांक - 1.1

निवडक निर्देशक

जिल्हा - भंडारा / गोंदिया

संदर्भ कालावधी-1960-61 ते 2007-08

अनु.	बाब	परिमाण	संदर्भ वर्ष						
			1960-61	1970-71	1980-81	1990-91	2000-01	2006-07	2007-08
	(2)	(3)	(4)	(5)	(6)	(7)	(8)	(9)	
	पशुधन (पशुधन)		1967	1977	1982	1987	1997	2003	2003
1	एकूण पशुधन	हजार	893	955	955	1213	1365	1045	1178
2	दुभत्या गायी	---	-	61	63	91	80	82	79
3	दुभत्या म्हशी	---	-	12	28	30	52	46	48
4	शेतकरी व मंड्या	---	-	196	217	299	370	320	316
5	बाँवड्या व तत्सम पक्षी	---	-	307	615	673	1840	765	1124
	शेतकरी व्यवसाय								
1	एकूण शेतकरी उत्पादन	मे. टन	-	0	284	8840	31835	24666	25413
2	मच्छीमार सहकारी संस्था	संख्या	-	59	128	191	198	252	252
3	संस्थातील सभासद	संख्या	-	उ. ना	उ. ना	उ. ना	उ. ना	18289	18289
	सहकार क्षेत्र								
1	संस्था								
1.1	कृषि पतसंस्था	संख्या	783	798	689	724	715	716	716
1.2	बिगर कृषि पतसंस्था	संख्या	31	134	735	142	294	397	422
1.3	उत्पादक संस्था	संख्या	203	271	413	1029	943	1007	1037
1.4	पणन संस्था	संख्या	उ. ना	उ. ना	उ. ना	उ. ना	उ. ना	12	12
1.5	सामाजिक सेवा संस्था	संख्या	उ. ना	उ. ना	उ. ना	उ. ना	388	964	1185
2	सभासद								
2.1	कृषि पतसंस्था	हजारात	73	131	176	242	311	272	281
2.2	बिगर कृषि पतसंस्था	हजारात	4	17	44	130	135	220	250
2.3	उत्पादक संस्था	हजारात	17	28	77	63	127	उ. ना	उ. ना
2.4	पणन संस्था	हजारात	उ. ना	उ. ना	उ. ना	उ. ना	उ. ना	13	13
2.5	सामाजिक सेवा संस्था	हजारात	उ. ना	उ. ना	उ. ना	उ. ना	38	उ. ना	उ. ना
3	खर्चने भाडविल								
3.1	कृषि पतसंस्था	लाख रुपये	377	101	721	705	45784	17243	17104
3.2	बिगर कृषि पतसंस्था	लाख रुपये	14	124	395	6707	28524	34351	64508
3.3	उत्पादक संस्था	लाख रुपये	18	61	692	953	5306	उ. ना	उ. ना
3.4	पणन संस्था	लाख रुपये	-	-	-	-	-	349	364
3.5	सामाजिक सेवा संस्था	लाख रुपये	उ. ना	उ. ना	उ. ना	उ. ना	3164	उ. ना	उ. ना

तक्ता क्रमांक - 1.1

निवडक निर्देशक

जिल्हा - भंडारा/गोंदिया

संदर्भ कालावधी-1960-61 ते 2007-08

अनु.	नाम	परिमाण	संदर्भ वर्ष						
			1960-61	1970-71	1980-81	1990-91	2000-01	2006-07	2007-08
(1)	(2)	(3)	(4)	(5)	(6)	(7)	(8)	(9)	(10)
4	दिलेली कर्जे								
4.1	शेती पतसंस्था	लाख रुपये	347	203	211	1723	10509	14461	7329
4.2	बिगर शेती पतसंस्था	लाख रुपये	उ.ना.	उ.ना.	उ.ना.	उ.ना.	11380	13663	51942
4.3	उत्पादक संस्था	लाख रुपये	उ.ना.	उ.ना.	उ.ना.	उ.ना.	उ.ना.	उ.ना.	उ.ना.
4.4	पंजन संस्था	लाख रुपये	उ.ना.	उ.ना.	उ.ना.	उ.ना.	उ.ना.	उ.ना.	उ.ना.
4.5	सामाजिक सेवा संस्था	लाख रुपये	उ.ना.	उ.ना.	उ.ना.	उ.ना.	उ.ना.	उ.ना.	उ.ना.
दहा	विजेचा वापर								
1	घरगुती	हजार कि.मी. तास	उ.ना.	4037	उ.ना.	53531	7570	120920	134230
2	वाणिज्यिक	हजार कि.मी. तास	उ.ना.	2829	उ.ना.	9112	उ.ना.	20200	22860
3	औद्योगिक	हजार कि.मी. तास	उ.ना.	126373	उ.ना.	399574	उ.ना.	852520	273790
4	कृषि	हजार कि.मी. तास	उ.ना.	उ.ना.	उ.ना.	1953	उ.ना.	103030	101080
5	इतर	हजार कि.मी. तास	उ.ना.	19784	उ.ना.	4493	उ.ना.	25105	113570
6	एकूण	हजार कि.मी. तास	उ.ना.	153623	उ.ना.	468603	उ.ना.	1121775	654380
7	विद्युतीकरण झालेली गावे	संख्या	37	583	1042	1726	1693	1589	1617
	शहरे	संख्या	5	5	5	7	8	8	8
अकरा	वाहतूक व दळणवळण								
1	रस्त्यांची एकूण लांबी	कि.मी.	632	1804	3517	5974	8112	12908	14223
2	पर 100 चौ.कि.मी. क्षेत्रामागे रस्त्याची लांबी	कि.मी.	6.73	19.43	40.43	64	87	99	152
3	दरलाख लोकसंख्ये मागे रस्त्याची लांबी,	कि.मी.	49.8	113.8	191.4	283.4	366.5	395.76	608.00
4	एकूण मालवाहतूक वाहने	संख्या	उ.ना.	उ.ना.	उ.ना.	उ.ना.	उ.ना.	15775	17392
5	एकूण प्रवासी वाहने	संख्या	उ.ना.	उ.ना.	उ.ना.	उ.ना.	उ.ना.	144242	152820
6	रेल्वे मार्गाची एकूण लांबी	कि.मी.	162	253	253	253	281	281	281
7	डाक कार्यालये	संख्या	219	226	285	289	301	306	306
8	तार कार्यालये	संख्या	0	0	0	2	2	2	2
9	दूरध्वनी	संख्या	उ.ना.	उ.ना.	उ.ना.	4807	उ.ना.	66376	59286
बारा	नोंदणीकृत कारखाने व रोजगार								
1	चालू कारखाने	संख्या	276	174	252	470	669	257	242
2	कामगारांची दैनिक उपस्थिती	संख्या	-	273	274	287	6056	6048	5529

तक्ता क्रमांक - 1.1

निवडक निर्देशक

जिल्हा - भंडारा जिल्हा

सदभ वेळी-1960-61 ते 2007-08

अनु.	वर्ग	परिमाण	सदभ वेळ						
			1960-61	1970-71	1980-81	1990-91	2000-01	2005-06	2007-08
			(4)	(5)	(6)	(7)	(8)	(9)	(10)
तेरा शिक्षण									
1 प्राथमिक									
1.1	संस्था	संख्या	931	1267	1389	1788	1958	1890	1892
1.2	विद्यार्थी	हजारान	40	166	229	295	296	274	260
1.3	शिक्षक	हजारान	5	6	6	8	8	9	9
1.4	प्रति शिक्षक विद्यार्थी	संख्या	12	28	40	37	35	30	29
2 माध्यमिक व उच्च माध्यमिक									
2.1	संस्था	संख्या	60	140	168	357	471	542	664
2.2	विद्यार्थी	हजारान	24	40	86	94	246	263	258
2.3	शिक्षक	हजारान	1	2	3	3	7	7	7
2.4	प्रति शिक्षक विद्यार्थी	संख्या	23	21	30	31	36	37	37
3 महाविद्यालये									
3.1	संस्था	संख्या	उ.ना.	12	11	14	33	63	85
3.2	विद्यार्थी	हजारान	उ.ना.	7	6	15	23	28	25
3.3	शिक्षक	हजारान	उ.ना.	0.2	0.2	0.4	5	0.5	0.7
3.4	प्रति शिक्षक विद्यार्थी	संख्या	उ.ना.	35	24	38	45	56	36
चौदा सार्वजनिक आरोग्य									
1	दवाखाने	संख्या	7	102	121	179	82	80	80
2	रुग्णालये	संख्या	10	10	10	16	19	19	23
3	प्राथमिक आरोग्य केंद्रे	संख्या	3	14	16	64	72	72	72
4	प्राथमिक आरोग्य उपकेंद्रे	संख्या	-	-	-	-	-	429	430
5	खाटा	संख्या	197	514	571	1267	1482	2150	1758
6	दर जमख लोकसंख्येमागे खाटा	संख्या	23	32	36	69	64	92	92
पंधरा संचारी									
1	वेळ शाखा	संख्या	16	24	88	190	72	142	206
2	दुरुस्त केवल चालक	संख्या	उ.ना	उ.ना	-	-	-	146	138
3	दुरुस्त केवल धारक	संख्या	उ.ना	उ.ना	-	-	-	21653	20359
4	मिटर गिस सयत्रे	संख्या	उ.ना	उ.ना	उ.ना	17059	361	25035	25509

आधार :- जिल्हा सांख्यिकी कार्यालय, भंडारा

तद्वत् क्रमांक - 2.1

लोकसंख्या विषयक निम्न आकडेवारी

जिल्हा

संशोधन : जनगणना 2001

अ. क्र.	बाब/ तहसील	वर्ग	लोकसंख्या	लोकसंख्या			कुल संख्या	लोकसंख्याचे घनता	स्त्री-पुरुष प्रमाण
				एकूण	पुरुष	स्त्रिया			
(1)	(2)	(3)	(4)	(5)	(6)	(7)	(8)	(9)	(10)
1	तुमसर	एकूण	802.50	213843	107335	106508	44191	266	992
		ग्रामीण	782.89	166063	83208	82855	34523	212	996
		नागरी	19.61	47780	24127	23653	9668	2437	980
2	मोहाडी	एकूण	572.66	144621	72797	71824	30570	252	987
		ग्रामीण	568.30	144621	72797	71824	30570	252	987
		नागरी	4.36	0	0	0	0	0	0
3	भंडारा	एकूण	538.14	261645	132923	128722	56033	186	968
		ग्रामीण	521.30	156284	78870	77414	34217	300	982
		नागरी	16.84	105361	54053	51308	21846	6257	949
4	साकोली	एकूण	722.50	129475	65457	64018	28265	179	978
		ग्रामीण	722.50	129475	65457	64018	28265	179	978
		नागरी	0.00	0	0	0	0	0	0
5	लाखनी	एकूण	0.00	121740	61256	60484	27224	0	987
		ग्रामीण	0.00	121740	61256	60484	27224	0	987
		नागरी	0.00	0	0	0	0	0	0
6	पवनी	एकूण	621.25	151487	76706	74781	32833	244	975
		ग्रामीण	612.72	128900	65209	63691	28253	210	977
		नागरी	8.53	22587	11497	11090	4585	2648	965
7	लाखांदुर	एकूण	459.60	113335	56971	56364	25380	247	989
		ग्रामीण	459.60	113335	56971	56364	25380	247	989
		नागरी	0.00	0	0	0	0	0	0
एकूण जिल्हा	एकूण	एकूण	3716.65	1136146	573445	562701	244531	306	981
		ग्रामीण	3667.31	960418	483768	476650	208432	262	985
		नागरी	49.34	175728	89677	86051	36099	3552	960

तक्ता क्रमांक - 2.1
लोकसंख्या विषयक निवडक आकडेवारी

जिल्हा - भंडारा.

संदर्भ वर्ष : जनगणना 2001

अ. क्र.	वाव/ तहसील	ग्रामीण/ नागरी	गावांची संख्या	शहरांची संख्या	साक्षरता (%)			मागासवर्गीय लोकसंख्या (%)		प्रक्षेपित लोकसंख्या (1 मार्च 2008)
					एकूण	पुरुष	स्त्रिया	अनुसूचित जाती	अनुसूचित जमाती	
(1)	(2)	(3)	(4)	(5)	(6)	(7)	(8)	(9)	(10)	(11)
1	दुमना	एकूण	136	2	78.9	89.9	68.0	12.06	11.53	205992
		ग्रामीण	136	0	76.1	88.1	64.2	10.75	13.67	0
		नागरी	0	2	88.2	95.9	80.5	16.59	4.11	0
2	मोहाडी	एकूण	100	0.00	78.2	88.7	67.5	11.16	8.36	143433
		ग्रामीण	100	0	78.2	88.7	67.5	11.16	8.36	0
		नागरी	0	0	0.0	0.0	0.0	0.00	0.00	0
3	भंडारा	एकूण	142	3	82.5	90.8	74.0	20.98	7.24	266884
		ग्रामीण	142	0	76.8	86.9	66.6	22.29	6.44	0
		नागरी	0	3	90.6	96.2	84.7	19.00	8.42	0
4	साकोली	एकूण	86	0.00	78.7	90.2	66.9	19.79	12.18	149364
		ग्रामीण	86	0	78.7	90.2	66.9	19.79	12.18	0
		नागरी	0	0	0.0	0.0	0.0	0.00	0.00	0
5	लाखनी	एकूण	94	0.00	79.7	91.2	68.0	19.46	6.77	140441
		ग्रामीण	94	0	79.7	91.2	68.0	19.46	6.77	0
		नागरी	0	0	0.0	0.0	0.0	0.00	0.00	0
6	पवनी	एकूण	137	1	74.2	84.8	63.3	22.06	7.56	148642
		ग्रामीण	137	0	72.9	83.8	61.8	22.80	7.21	0
		नागरी	0	1	81.4	90.5	72.0	17.85	9.51	0
7	लाखांदुर	एकूण	83	0.00	72.8	85.1	60.5	19.75	5.80	103118
		ग्रामीण	83	0	72.9	85.1	60.5	19.75	5.80	0
		नागरी	0	0	0.0	0.0	0.0	0.00	0.00	0
एकूण जिल्हा	एकूण	एकूण	778	6	78.5	89.0	67.8	17.77	8.60	1157874
		ग्रामीण	778	0.00	76.5	87.7	65.2	17.69	8.52	0
		नागरी	0	6	88.8	95.4	82.0	18.21	7.38	0

तक्ता क्रमांक - 2.1

लोकसंख्या विषयक माहितीचा अहवाल

जिल्हा - गोंदिया

संशोधन वर्ष - 2001

अ. क्र.	गाव/ तहसील	प्रकार	क्षेत्र चौ.कि.मी.	लोकसंख्या			कुटुंबांची संख्या	घनता	श्री-पुरुष प्रमाण
				एकूण	पुरुष	स्त्रिया			
(1)	(2)	(3)	(4)	(5)	(6)	(7)	(8)	(9)	(10)
1	तिरोडा	एकूण	617.10	165516	82276	83240	34559	268	1012
		ग्रामीण	601.47	142987	70882	72105	30221	238	1017
		नागरी	15.63	22529	11394	11135	4338	1441	977
2	गोरेगाव	एकूण	742.54	116685	57551	59134	25141	157	1028
		ग्रामीण	742.54	116685	57551	59134	25141	157	1028
		नागरी	0.00	0	0	0	0	0	0
3	गोंदिया	एकूण	653.76	371746	183031	188715	74142	569	999
		ग्रामीण	635.65	250844	124513	126331	51035	395	1015
		नागरी	18.11	120902	61418	59484	23364	6676	969
4	आमगाव	एकूण	317.80	122504	60503	62001	24988	385	1025
		ग्रामीण	317.80	122504	60503	62001	24988	385	1025
		नागरी	0.00	0	0	0	0	0	0
5	सालेकसा	एकूण	651.74	77690	38466	39224	16084	119	1020
		ग्रामीण	651.74	77690	38466	39224	16084	119	1020
		नागरी	0.00	0	0	0	0	0	0
6	स/अर्जुनी	एकूण	0.00	107493	54000	53493	23171	0	991
		ग्रामीण	0.00	107493	54000	53493	23171	0	991
		नागरी	0.00	0	0	0	0	0	0
7	अर्जुनी/सा	एकूण	1343.75	136980	69285	67695	30101	102	977
		ग्रामीण	1343.75	136980	69285	67695	30101	102	977
		नागरी	0.00	0	0	0	0	0	0
8	देवरी	एकूण	1313.82	102093	50822	51271	21227	78	1009
		ग्रामीण	1313.82	102093	50822	51271	21227	78	1009
		नागरी	0.00	0	0	0	0	0	0
एकूण जिल्हा	एकूण	एकूण	5640.51	1200707	598834	601873	249720	213	1005
		ग्रामीण	5606.77	1057276	526022	531254	222013	188	1010
		नागरी	33.74	143431	72812	70619	27702	4251	970

तक्ता क्रमांक - 2.1
लोकसंख्या विषयक निवडक आकडेवारी

जिल्हा - गोंदिया.

संदर्भ वर्ष : जनगणना 2001

अ. क्र.	बाब/ तहसिल	ग्रामीण/ नागरी	गावांची संख्या	शहरांची संख्या	साक्षरता (%)			मागासवर्गीय लोकसंख्या (%)		प्रक्षेपित लोकसंख्या (1 मार्च 2008)
					एकूण	पुरुष	स्त्रिया	अनुसूचित जाती	अनुसूचित जमाती	
(1)	(2)	(3)	(10)	(12)	(13)	(14)	(15)	(16)	(17)	(18)
1	तिरोडा	एकूण	118	1	79.8	90.9	69.0	13.06	8.54	154307
		ग्रामीण	118	0	79.0	90.4	67.9	11.84	8.87	0
		नागरी	0	1	85.2	94.5	75.7	20.81	5.79	0
2	गोरेगाव	एकूण	100	0	77.0	88.8	65.7	13.03	14.42	100912
		ग्रामीण	100	0	77.0	88.8	65.7	13.03	14.42	0
		नागरी	0	0	0.00	0.00	0.00	0.00	0.00	0
3	गोंदिया	एकूण	144	1	81.2	91.0	71.4	14.92	8.23	406687
		ग्रामीण	144	0	76.9	88.6	65.4	12.68	10.29	0
		नागरी	0	1	89.8	95.7	83.7	19.58	3.96	0
4	आमगाव	एकूण	89	0	78.9	89.7	68.5	10.67	7.97	141333
		ग्रामीण	89	0	78.9	89.7	68.5	10.67	7.97	0
		नागरी	0	0	0.00	0.00	0.00	0.00	0.00	0
5	सालेकसा	एकूण	78	0	74.5	86.7	62.6	7.02	27.49	65764
		ग्रामीण	78	0	74.5	86.7	62.6	7.01	27.49	0
		नागरी	0	0	0.00	0.00	0.00	0.00	0.00	0
6	स/अर्जुनी	एकूण	101	0	77.0	88.2	64.8	15.17	20.20	125619
		ग्रामीण	101	0	77.0	89.2	64.8	15.17	20.20	0
		नागरी	0	0	0.00	0.00	0.00	0.00	0.00	0
7	अर्जुनी/सां	एकूण	142	0	77.8	89.7	65.8	20.34	23.77	108212
		ग्रामीण	142	0	77.8	89.7	65.8	20.34	23.77	0
		नागरी	0	0	0.00	0.00	0.00	0.00	0.00	0
8	देवरी	एकूण	121	0	73.5	85.5	61.6	12.42	48.63	119308
		ग्रामीण	121	0	73.5	85.5	61.6	12.42	48.63	0
		नागरी	0	0	0.00	0.00	0.00	0.00	0.00	0
एकूण जिल्हा	एकूण	एकूण	893	2	78.5	89.6	67.6	13.97	16.36	1222144
		ग्रामीण	893	0	77.0	88.8	65.6	13.17	18.00	0
		नागरी	0	2	89.1	95.6	82.4	19.77	4.25	0

आधार - भारताची जनगणना.

तक्ता क्रमांक - 2.2
लोकसंख्या आणि वृद्धीदर

जिल्हा- भंडारा.

संदर्भ वर्ष : 1951-2011

जनगणना वर्ष	ग्रामीण/नागरी	लोकसंख्या			दशवार्षिक वृद्धीदर	वार्षिक चक्रवाढ वृद्धीदर
		एकूण	पुरुष	स्त्रिया		
(1)		(2)	(3)	(4)	(5)	(6)
1951	एकूण	639687	318372	321315	-	-
	ग्रामीण	584408	290216	294192	-	-
	नागरी	55279	28156	27123	-	-
1961	एकूण	761781	381536	380245	19.09	1.75
	ग्रामीण	694360	346718	347642	18.81	1.72
	नागरी	67421	34818	32603	21.96	1.99
1971	एकूण	962116	484231	477835	26.30	2.04
	ग्रामीण	875191	439479	435712	26.04	2.02
	नागरी	86925	44802	42123	28.93	2.26
1981	एकूण	1134204	569515	564689	17.89	1.91
	ग्रामीण	1012325	507379	504946	15.67	1.83
	नागरी	121879	62136	59743	40.21	2.64
1991	एकूण	1001004	505478	495526	-11.74	1.12
	ग्रामीण	855089	430662	424427	-15.53	0.95
	नागरी	145915	74816	71099	19.72	2.43
2001	एकूण	1136146	573445	562701	13.50	1.15
	ग्रामीण	960418	483768	476650	12.32	0.99
	नागरी	175728	89677	86051	20.43	2.31
2011 प्रक्षेपित	एकूण	1158760	0	0	1.99	0.99
	ग्रामीण	971816	0	0	1.19	0.85
	नागरी	186944	0	0	6.38	2.03

आधार - भारताची जनगणना.

तक्ता क्रमांक - 2.2
लोकसंख्या आणि वृद्धीदर

जिल्हा- गोंदिया.

संदर्भ वर्ष : 1951-2011

जनगणना वर्ष	ग्रामीण/नागरी	लोकसंख्या			दशवर्षीय वृद्धीदर	वार्षिक चक्रवाढ वृद्धीदर
		एकूण	पुरुष	स्त्रिया		
(1)	(2)	(3)	(4)	(5)	(6)	(7)
1951	एकूण	431970	216217	215753	-	-
	ग्रामीण	395284	196700	198584	-	-
	नागरी	36686	19517	17169	-	-
1961	एकूण	506505	253638	252867	17.25	1.59
	ग्रामीण	437665	217659	220006	10.72	1.02
	नागरी	68840	35979	32861	87.65	6.29
1971	एकूण	623464	313791	309673	23.09	1.83
	ग्रामीण	529876	265198	264678	21.07	1.47
	नागरी	93588	48593	44995	35.95	4.68
1981	एकूण	703373	350644	352729	12.82	1.63
	ग्रामीण	584498	290017	294481	10.31	1.30
	नागरी	118875	60627	58248	27.02	3.92
1991	एकूण	1106625	554797	551828	57.33	2.35
	ग्रामीण	976646	488251	488395	67.09	2.26
	नागरी	129979	66546	63433	9.34	3.16
2001	एकूण	1200707	598834	601873	8.50	2.04
	ग्रामीण	1057276	526022	531254	8.26	1.97
	नागरी	143431	72812	70619	10.35	2.73
2011 प्रक्षेपित	एकूण	1222409	0	0	1.81	1.73
	ग्रामीण	1069824	0	0	1.19	1.66
	नागरी	152586	0	0	6.38	2.38

आधार - भारताची जनगणना.

तक्ता क्रमांक - 2.3

शहरांची वर्गीकरणे आणि त्यांची लोकसंख्या

जिल्हा : भंडारा

संदर्भ वर्ष : 2001

अ. क्र.	शहराचे नाव	शहराचे वर्गीकरण	लोकसंख्या			लोकसंख्या वाढीचा दशत्रासिक वृद्धीदर
			एकूण	पुरुष	स्त्रिया	
(1)	(2)	(3)	(4)	(5)	(6)	(7)
1	भंडारा	ब.वर्ग म.न. पा.	85213	43553	41660	18.66
	तुमसर	ब.वर्ग म.न. पा.	42021	21250	20771	9.09
1	पवनी	क.वर्ग म.न. पा.	22587	11497	11090	11.92
2	गणेशपूर	गणना शहर	8183	4249	3934	45.09
3	सावरी जवाहरनगर	गणना शहर	11965	6251	5714	-16.23
3	देव्हार्डी	गणना शहर	5759	2877	2882	8.17
एकूण - भंडारा जिल्हा			175728	89677	86051	12.82

जिल्हा : गोंदिया

1	गोंदिया	अ.वर्ग म.न. पा.	120902	61418	59484	10.44
2	तिरोडा	क.वर्ग म.न. पा.	22529	11394	11135	9.85
एकूण - गोंदिया जिल्हा			143431	72812	70619	10.35

आधार - भारताची जनगणना.2001

तक्ता क्रमांक - 2.4

मुख्य व सीमांतिक काम करणा-यांचे उद्योग गटनिहाय वर्गीकरण

जिल्हा - भंडारा

संदर्भ वर्ष : 2001

अ. क्र.	काम करणा-यांचे क्षेत्र	एकूण	ग्रामीण	नागरी
1	2	3	4	5
भंडारा मुख्य काम करणारे				
1	शेतकरी	105965	104509	1456
2	शेतमजूर	125148	122794	2354
3	वस्तुनिर्माण प्रक्रिया, सेवा व दुरुस्त्या इ. घरगुती उद्योगात काम करणारे	20562	17883	2679
4	इतर काम करणारे	113789	74154	39635
5	एकूण मुख्य काम करणारे	365464	319340	46124
सीमांतिक काम करणारे				
6	शेतकरी	28808	28467	341
7	शेतमजूर	118532	114704	3828
8	वस्तुनिर्माण प्रक्रिया, सेवा व दुरुस्त्या इ. घरगुती उद्योगात काम करणारे	8224	7263	961
9	इतर काम करणारे	15857	11841	4016
10	एकूण सीमांतिक काम करणारे	171421	162275	9146
काम करणा-यांचे वर्गीकरण				
11	एकूण काम करणारे	536885	481615	55270
12	काम करणा-यांची एकूण लोकसंख्येशी टक्केवारी	47.25	50.15	31.45
13	एकूण काम न करणारे	599261	478803	120458
14	काम न करणा-यांची एकूण लोकसंख्येशी टक्केवारी	52.75	49.85	68.55
15	जिल्हाची एकूण लोकसंख्या	1136146	960418	175728

आधार - भारताची जनगणना 2001

तक्ता क्रमांक - 2.4

मुख्य व सीमांतिक काम करणा-यांचे उद्योग गटनिहाय वर्गीकरण

जिल्हा - गोविया

संदर्भ वर्ष : 2001

अ. क्र.	काम करणा-यांचे क्षेत्र	एकूण	ग्रामीण	नागरी
1	2	3	4	5
गोविया मुख्य काम करणारे				
1	शेतकरी	136153	135235	918
2	शेतमजूर	104727	104087	640
3	वस्तुनिर्माण प्रक्रिया, सेवा व दुरुस्त्या इ. घरगुती उद्योगात काम करणारे	38711	35212	3499
4	इतर काम करणारे	112299	76878	35421
5	एकूण मुख्य काम करणारे	391890	351412	40478
सीमांतिक काम करणारे				
6	शेतकरी	47045	46902	143
7	शेतमजूर	105738	105292	446
8	वस्तुनिर्माण प्रक्रिया, सेवा व दुरुस्त्या इ. घरगुती उद्योगात काम करणारे	18255	16412	1843
9	इतर काम करणारे	16668	13743	2925
10	एकूण सीमांतिक काम करणारे	187706	182349	5357
काम करणा-यांचे वर्गीकरण				
11	एकूण काम करणारे	579596	533761	45835
12	काम करणा-यांची एकूण लोकसंख्येशी टक्केवारी	48.27	50.48	31.96
13	एकूण काम न करणारे	621111	523515	97596
14	काम न करणा-यांची एकूण लोकसंख्येशी टक्केवारी	51.73	49.52	68.04
15	जिल्हाची एकूण लोकसंख्या	1200707	1057276	143431

आधार - भारताची जनगणना 2001

तक्ता क्रमांक - 2.5

धर्म व वयोगटांनुसार लोकसंख्या

जिल्हा - भंडारा

संदर्भ वर्ष : 2001

अ.क्र.		एकूण	ग्रामीण	नागरी
(1)	(2)	(3)	(4)	(5)
धर्मानुसार				
1	बौद्ध	144541	128549	15992
2	ख्रिश्चन	1844	1008	836
3	हिंदू	953507	808836	144671
4	जैन	975	480	495
5	मुस्लिम	23324	10343	12981
6	शीख	739	422	317
7	इतर	11216	10780	436
	सर्व धर्म (एकूण)	1136146	960418	175728
वयोगटानुसार (वर्ष)				
1	0 - 4	108444	94244	14200
2	5-9	110304	94465	15839
3	10-14	129033	108692	20341
4	15 - 19	118205	99151	19054
5	20 - 24	101237	83523	17714
6	25 - 29	91039	75638	15401
7	30 - 34	83457	69794	13663
8	35 - 39	81795	69012	12783
9	40-44	69094	58335	10759
10	45-49	59429	50046	9383
11	50-54	46237	38693	7544
12	55 - 59	37693	32053	5640
13	60-64	37598	32818	4780
14	65-69	30823	26967	3856
15	70-74	18789	16194	2595
16	75-79	6627	5557	1070
17	80 वर्षावरील	5983	4960	1023
18	वय अनिर्देशित	359	276	83
19	सर्व वयोगट (एकूण)	1136146	960418	175728

आधार - भारताची जनगणना

तक्ता क्रमांक - 2.5

धर्म व वयोगटानुसार लोकसंख्या

जिल्हा - गोदिया

संदर्भ वर्ष : 2001

अ.क्र.		एकूण	ग्रामीण	नगरी
(1)	(2)	(3)	(4)	(5)
धर्मानुसार				
1	बौद्ध	119618	100398	19220
2	ख्रिश्चन	1292	643	649
3	हिंदू	1041802	930770	111032
4	जैन	1471	463	1008
5	मुस्लिम	21980	11615	10365
6	शीख	1745	799	946
7	इतर	12799	12588	211
	सर्व धर्म (एकूण)	1200707	1057276	143431
वयोगटानुसार (वर्ष)				
1	0 - 4	119040	107083	11957
2	5-9	124018	111009	13009
3	10-14	140526	125022	15504
4	15 - 19	121620	106389	15231
5	20 - 24	102477	87811	14666
6	25 - 29	94147	81503	12644
7	30 - 34	90516	79103	11413
8	35 - 39	87599	77173	10426
9	40-44	72396	63660	8736
10	45 - 49	61243	53551	7692
11	50-54	48570	42364	6206
12	55 - 59	39915	35334	4581
13	60-64	39889	35599	4290
14	65-69	28480	25302	3178
15	70-74	17684	15590	2094
16	75-79	6159	5292	867
17	80 वर्षावरील	5971	5083	888
18	वय अनिर्दिशित	457	408	49
19	सर्व वयोगट (एकूण)	1200707	1057276	143431

आधार - भारताची जनगणना

तक्का क्रमांक - 2.6

दारिद्र्य रेषेखालील ग्रामीण कुटुंबे

जिल्हा :- भंडारा / गोंदिया

संदर्भ वर्ष - 2001

अ. क्र	तालुका	जिल्ह्यातील ग्रामीण कुटुंबांची एकूण संख्या	जिल्ह्यातील दारिद्र्य रेषेखालील एकूण ग्रामीण कुटुंबे	दारिद्र्य रेषेखालील अनुसूचित जातीची कुटुंबे	दारिद्र्य रेषेखालील अनुसूचित जामातीची कुटुंबे	कुटुंबे (इतर)	दारिद्र्य रेषेखालील कुटुंबांची टक्के धारी
(1)	(2)	(3)	(4)	(5)	(6)	(7)	(8)
1	तुमसर	37575	19996	2329	2240	15427	53.22
2	मोहाळी	32196	18979	2783	1527	14669	58.95
3	भंडारा	37938	17436	4806	1477	11153	45.96
4	साकोली	31175	15493	3782	1956	9755	49.70
5	लाखनी	29994	16353	3751	2441	10161	54.52
6	पवनी	30209	12226	3867	874	7485	40.47
7	लाखादुर	27515	15542	4010	893	10639	56.49
भंडारा एकूण		226602	116025	25328	11408	79289	51.20
गोंदिया जिल्हा							
1	तिरोडा	36272	20561	3092	2269	15200	56.69
2	गोरेगाव	28765	16755	3080	3220	10455	58.25
3	गोंदिया	57474	33219	5520	4640	23059	57.80
4	आमगाव	27722	15684	1756	2235	11593	56.58
5	सालेकसा	19746	11527	1287	2783	7457	58.38
6	स/अर्जुनी	25066	14433	2862	3310	8261	57.58
7	अर्जुनी /मो.	32715	18577	4847	4385	9345	56.78
8	देवरी	23723	13430	6777	2171	4482	56.61
गोंदिया एकूण		251483	144186	29221	25013	89952	57.33

आधार - प्रकल्प संचालक जिल्हा ग्रामीण विकास यंत्रणा, भंडारा / गोंदिया

तक्ता क्रमांक - 3.1

क्षेत्रवार जिल्हा उत्पन्न व दरडोई जिल्हा उत्पन्न - चालू किंमतीनुसार

जिल्हा - भंडारा.

संदर्भ वर्ष : 2005-06 व 2006-07

(लाख रु)

अ. क्र.	क्षेत्र	वर्ष 2005-06 *		वर्ष 2006-07 @	
		स्थूल जिल्हा उत्पन्न	निव्वळ जिल्हा उत्पन्न	स्थूल जिल्हा उत्पन्न	निव्वळ जिल्हा उत्पन्न
(1)	(2)	(3)	(4)	(5)	(6)
1	कृषी	65961	62213	67830	63976
2	वन संवर्धन	6688	6423	9962	9567
3	मासेमारी	7535	6178	7304	5989
4	खाण व दगड खाणकाम	11997	10181	13276	11266
प्राथमिक क्षेत्र एकूण		92181	84995	98372	90798
5	नोंदणीकृत उद्योग	31343	23744	39296	29768
6	अनोंदणीकृत उद्योग	25796	20170	29868	23355
7	बांधकाम	24354	23564	29643	28681
8	वीज, गंस व पाणीपुरवठा	4119	2050	4856	2416
द्वितीय क्षेत्र एकूण		85612	69528	103663	84220
9	रेल्वे	1381	980	1475	1038
10	परिवहन, साठवणूक	7752	3830	9570	4729
11	दळणवळण	7166	5864	8420	6889
12	व्यापार व उपाहारगृहे	77651	73446	91312	86367
13	बँका व विमा उद्योग	29921	29044	33394	32430
14	व्यवसाय सेवा	33208	28908	34717	30222
15	सार्वजनिक प्रशासन	16558	13570	18385	15067
16	इतर सेवा	26992	23809	30301	26727
तृतीय क्षेत्र एकूण		200629	179451	227574	203469
एकूण जिल्हा उत्पन्न		378422	333974	429609	378487
दरडोई जिल्हा उत्पन्न (रु)		31587	27877	35476	31254
एकूण राज्य उत्पन्न		43805796	37591451	50935604	43703514
दरडोई राज्य उत्पन्न (रु)		42056	36090	48171	41331
एकूण जिल्हा उत्पन्नाचा राज्य उत्पन्नाशी टक्केवारी		0.86	0.89	0.84	0.87

टिप : 1) * अस्थायी @ प्रारंभिक 2) शाकडे पूर्णांकात दिल्याने बरेजा जुळत नाही असे नाही.

(18)

आधार - अर्थ व सांख्यिकी संचालनालय, मुंबई

तक्ता क्रमांक - 3.1

क्षेत्रवार जिल्हा उत्पन्न व दरडोई जिल्हा उत्पन्न - चालू किंमतीनुसार

जिल्हा - गोविंद्या

संदर्भ वर्ष : 2005-06 व 2006-07

(लाख रु)

अ. क्र.	क्षेत्र	वर्ष 2005-06 *		वर्ष 2006-07 @	
		सकूल जिल्हा उत्पन्न	निव्वळ जिल्हा उत्पन्न	सकूल जिल्हा उत्पन्न	निव्वळ जिल्हा उत्पन्न
(1)	(2)	(3)	(4)	(5)	(6)
1	कृषी	43586	41109	39918	37650
2	वन संवर्धन	7209	6923	13412	12831
3	मासेमारी	9178	7526	7547	6183
4	खाण व दगड खाणकाम	657	553	609	517
प्राथमिक क्षेत्र एकूण		60630	56110	61486	57236
5	नोंदणीकृत उद्योग	5498	4165	6432	4872
6	अनोंदणीकृत उद्योग	42224	33016	48827	38179
7	वांधकाम	28241	27325	34374	33259
8	वीज, गॅस व पाणीपुरवठा	2777	1382	3182	1584
द्वितीय क्षेत्र एकूण		7874	65833	92815	77894
9	रेल्वे	4016	2850	4290	3019
10	परिवहन, साठवणूक	9536	4761	11523	5693
11	दळणवळण	7404	6058	8865	7204
12	व्यापार व उपाहारगृहे	92714	87692	109020	103116
13	बँका व विमा उद्योग	19084	18525	21299	20684
14	व्यवसाय सेवा	34440	29930	36014	31351
15	सार्वजनिक प्रशासन	13325	10920	14794	12124
16	इतर सेवा	27891	24602	31300	27609
तृतीय क्षेत्र एकूण		208510	185388	237643	210800
एकूण जिल्हा उत्पन्न		347880	307392	391346	345930
दरडोई जिल्हा उत्पन्न (रु)		27547	24341	30675	27115
एकूण राज्य उत्पन्न		43805796	37591451	50935604	43703514
दरडोई राज्य उत्पन्न (रु)		42056	36090	48171	41331
एकूण जिल्हा उत्पन्नाची राज्य उत्पन्नाचा टक्केवारी		0.79	0.82	0.77	0.79

टिप : 1) * अस्थायी @ प्रारंभिक 2) आकडे पूर्णकाल दिल्याने वेरजा जुळतील असे नाही

आधार - अर्थ व सांख्यिकी संचालनालय, मुंबई

तकता क्रमांक - 3.2

क्षेत्रवार जिल्हा उत्पन्न व दरडोई जिल्हा उत्पन्न - स्थिर किमतीनुसार (1999-2000)

जिल्हा - भंडारा

संदर्भ वर्ष : 2005-06 व 2006-07

(लाख रु)

अ. क्र.	क्षेत्र	वर्ष 2005-06 *		वर्ष 2006-07 @	
		स्थूल जिल्हा उत्पन्न	निष्क जिल्हा उत्पन्न	स्थूल जिल्हा उत्पन्न	निष्क जिल्हा उत्पन्न
(1)		(3)	(4)	(5)	(6)
1	कृषी	68668	65059	66369	62881
2	वन संवर्धन	4477	4221	4932	4650
3	मासेमारी	4689	3666	4529	3541
4	खाण व दगड खाणकाम	5748	4847	7371	6216
प्राथमिक क्षेत्र एकूण		83582	77793	83201	77288
5	नोंदणीकृत उद्योग	21450	15879	25287	18719
6	अनोंदणीकृत उद्योग	20513	16541	22454	18106
7	बांधकाम	16977	16355	20544	19792
8	बीज, गॅस व पाणीपुरवठा	4294	3794	4827	3141
द्वितीय क्षेत्र एकूण		63234	51569	73112	59758
9	रेल्वे	1259	1011	1313	1067
10	परिवहन, साटवणूक	5950	2807	6574	3102
11	दळणवळण	9106	8042	10737	9483
12	व्यापार व उपाहारगृहे	59160	55995	65935	62407
13	बँका व विमा उद्योग	23606	22939	25144	24440
14	व्यवसाय सेवा	23691	20799	24497	21507
15	सार्वजनिक प्रशासन	13013	10728	13328	10987
16	इतर सेवा	21355	19009	21897	19491
तृतीय क्षेत्र एकूण		157140	141330	169425	152484
एकूण जिल्हा उत्पन्न		303956	270692	325738	289530
दरडोई जिल्हा उत्पन्न (रु)		25371	22595	26899	23909
एकूण राज्य उत्पन्न		34350107	29615521	37678283	32514828
दरडोई राज्य उत्पन्न (रु)		32978	28433	35633	30750
एकूण जिल्हा उत्पन्नाची एकूण राज्य उत्पन्नाशी टक्केपार		0.88	0.91	0.85	0.89

टिप : 1) * अस्थायी @ प्रारंभिक 2) आकडे पत्रांमार्फत दिल्याने बेरजा जुळतीलच असो नाही.

आधार - अर्थ व सांख्यिका संचालनालय, मुंबई

तक्ता क्रमांक - 3.2

क्षेत्रवार जिल्हा उत्पन्न व दरडोई जिल्हा उत्पन्न - स्थिर किंमतीनुसार (1999-2000)

जिल्हा - गोंदिया

संदर्भ वर्ष : 2005-06 व 2006-07

(लाख रू)

अ. क्र.	क्षेत्र	वर्ष 2005-06 *		वर्ष 2006-07 @	
		स्थूल जिल्हा उत्पन्न	निव्वळ जिल्हा उत्पन्न	स्थूल जिल्हा उत्पन्न	निव्वळ जिल्हा उत्पन्न
(1)	(2)	(3)	(4)	(5)	(6)
1	कृषी	44901	42542	38429	36410
2	वन संवर्धन	5177	4881	6371	6007
3	मासेमारी	5712	4466	4680	3659
4	खाण व दगड खाणकाम	442	373	448	378
प्राथमिक क्षेत्र एकूण		56232	52262	49928	46454
5	नोंदणीकृत उद्योग	4172	3088	4545	3365
6	अनोंदणीकृत उद्योग	33577	27075	36706	29599
7	बांधकाम	19687	18966	23823	22951
8	वीज, गॅस व पाणीपुरवठा	2626	1708	2892	1882
द्वितीय क्षेत्र एकूण		60062	50837	67966	57797
9	रेल्वे	3662	2941	3819	3103
10	परिवहन, साठवणूक	7554	3564	7960	3756
11	दळणवळण	9098	8036	10754	9498
12	व्यापार व उपाहारगृहे	71397	67577	79565	75308
13	बँका व विमा उद्योग	15056	14631	16037	15588
14	व्यवसाय सेवा	24561	21563	25411	22309
15	सार्वजनिक प्रशासन	10472	8633	10725	8841
16	इतर सेवा	22203	19675	22642	20154
तृतीय क्षेत्र एकूण		164003	146620	176913	158557
एकूण जिल्हा उत्पन्न		280297	249719	294807	262808
दरडोई जिल्हा उत्पन्न(रु)		22187	19774	23108	20600
एकूण राज्य उत्पन्न		34350107	29615521	37678283	32514828
दरडोई राज्य उत्पन्न(रु)		32978	28433	35633	30750
एकूण जिल्हा उत्पन्नाची एकूण राज्य		0.82	0.84	0.78	0.81

टिप : 1) * अस्थायी @ प्रारंभिक 2) आकडे पूर्णांकात दिल्याने बेरजा जुळतीलच असे नाही.

आधार - अर्थ व सांख्यिकी संचालनालय, मुंबई

तक्ता क्रमांक - 4.1

निवडक कृषि मालाच्या सरासरी घाऊक किंमती.

संदर्भ वर्ष : 2007-08

जिल्हा - भंडारा.

अ. क्र.	मालाचे नाव.	प्रकार	मासिक सरासरी घाऊक किंमती (प्रति क्विंटल मूल्य रुपये)							
			एप्रिल	मे	जून	जुलै	ऑगस्ट	सप्टेंबर	ऑक्टोबर	नोव्हेंबर
	(2)	(3)	(4)	(5)	(6)	(7)	(8)	(9)	(10)	(11)
1	गहू	देशी मध्यम	1120	1135	1060	1060	1070	1030	1050	1003
2	मसुर	देशी	2725	2465	2600	1925	2100	2100	2150	2200
3	हरभरा	देशी	2275	2175	2170	2180	2185	2110	2100	2185
4	तूर	गावरान	2395	2278	2425	2360	2395	2230	2325	2450
5	उडीद	काळा	2135	2138	2105	2425	2385	2000	2501	1900
6	तांदुळ	लुचई	1295	1325	1705	1325	1325	1375	1390	1400
7	ज्वारी	संकरित	1300	1350	1350	1100	1100	1175	1175	1200
8	मूग	देशी	1775	1837	2110	2375	2260	1975	1930	1930
9	जवस	मध्यम	2717	2738	2990	2395	2580	2580	2615	2476
10	सोयाबीन	पांढरा	1412	1663	2190	1560	1560	1325	1420	1543
11	पोपट	देशी	1863	1625	1685	1180	1225	1375	1085	1000

तक्ता क्रमांक - 4.1

निवडक कृषि मालाच्या सरासरी घाऊक किंमती.

संदर्भ वर्ष : 2007-08

जिल्हा - भंडारा.

1	गहू	देशी मध्यम	1013	960	1080	1120	1058	963
2	मसुर	देशी	2100	2000	2175	2675	2268	1340
3	हरभरा	देशी	2075	2075	2400	2430	2197	2317
4	तूर	गावरान	2513	2088	2200	2493	2346	1675
5	उडीद	काळा	2000	2000	2065	2190	2154	2800
6	तांदुळ	लुचई	1453	1488	1260	1525	1406	1273
7	ज्वारी	संकरित	1250	1250	1300	1350	1242	810
8	मूग	देशी	2400	2400	1700	2500	2099	2340
9	जवस	मध्यम	2000	2000	1225	3113	2453	1725
10	सोयाबीन	पांढरा	1425	1425	1500	2063	1591	1242
11	पोपट	देशी	1100	1100	1805	1890	1411	925

आधार- कृषि उत्पन्न बाजार समित्या, जिल्हा भंडारा.

तक्ता क्रमांक - 4.1

निवडक कृषि मालाच्या सरासरी घाऊक किंमती.

संदर्भ वर्ष : 2007-08

जिल्हा - गोंदिया.

अं. क्रं	मालाचे नाव	प्रकार	मासिक सरासरी घाऊक किंमती (प्रति क्विंटल मूल्य रुपये)							
			एप्रिल	मे	जून	जुलै	ऑगस्ट	सप्टेबर	ऑक्टोबर	नोव्हेंबर
(1)	(2)	(3)	(4)	(5)	(6)	(7)	(8)	(9)	(10)	(11)
1	गहू	देशी मध्यम	1300	1350	1350	1200	1200	1275	1300	1325
2	हरभरा	देशी	2200	2150	2100	2200	2150	2175	2175	2200
3	तूर	गावरान	2750	2750	2750	2800	2800	3200	3200	3200
4	तांदुळ	लुचई	1375	1375	1400	800	1000	1050	1050	1200
5	ज्वारी	संकरित	1375	1375	1375	1400	1400	1400	1425	1400
6	जवस	मध्यम	2300	2350	2400	2300	2400	2450	2500	2300
7	पोपट	देशी	उ.ना.	उ.ना.	उ.ना.	उ.ना.	उ.ना.	2000	2000	2100

तक्ता क्रमांक - 4.1

निवडक कृषि मालाच्या सरासरी घाऊक किंमती.

संदर्भ वर्ष : 2007-08

जिल्हा - गोंदिया.

अ. क्र.	मालाचे नाव	प्रकार	मासिक सरासरी घाऊक किंमती (प्रति क्विंटल मूल्य रुपये)					
			डिसेंबर	जानेवारी	फेब्रुवारी	मार्च	वर्षाची सरासरी	मागील वर्षाची सरासरी
(1)	(2)	(3)	(12)	(13)	(14)	(15)	(16)	(17)
1	गहू	देशी मध्यम	1350	1400	1375	1350	1315	1129
2	हरभरा	देशी	2300	2500	2500	2700	2279	2550
3	तूर	गावरान	3300	3300	3300	3300	3054	2588
4	तांदुळ	लुचई	1200	1200	1200	1225	1173	1233
5	ज्वारी	संकरित	1400	1450	1475	1475	1413	1033
6	जवस	मध्यम	2400	2450	2450	2450	2396	2031
7	पोपट	देशी	2100	2200	2200	2250	1238	1541

आधार- कृषि उत्पन्न बाजार समित्या, जिल्हा गोंदिया.

तक्ता क्रमांक - 4.2

जिल्हा:-भंडारा.

जिल्हा मुख्यालयातील महत्वाच्या वस्तूंच्या मासिक सरासरी किरकोळ किमती

(रुपये)

अ. क्र.	वस्तूचे नाव व प्रत	परिमाण	एप्रिल 2007	मे 2007	जून 2007	जुलै 2007	ऑगस्ट 2007-
(1)	(2)	(3)	(4)	(5)	(6)	(7)	(8)
1	तांदूळ	किलो	14.00	15.00	15.00	16.00	16.00
2	गहू	किलो	12.00	12.00	12.00	12.00	12.50
3	गव्हाचे पीठ	किलो	17.00	17.00	17.00	17.00	17.00
4	ज्वारी (संकरित)	किलो	9.00	9.00	9.00	10.00	10.00
5	ज्वारी (देशी)	किलो	15.00	16.00	16.00	16.00	16.00
6	बाजरी	किलो	14.00	15.00	15.00	14.00	12.00
7	काबुली चणा (अखडा)	किलो	40.00	40.00	40.00	40.00	40.00
8	हरभरा डाळ	किलो	32.00	32.00	30.00	30.00	30.00
9	तूरडाळ	किलो	36.00	36.00	36.00	38.00	38.00
10	मूगडाळ	किलो	50.00	50.00	50.00	45.00	45.00
11	उडीदडाळ	किलो	50.00	50.00	50.00	45.00	43.00
12	मसूरडाळ	किलो	33.00	34.00	34.00	35.00	36.00
13	मटकी	किलो	30.00	30.00	30.00	32.00	32.00
14	पांढरा वाटाणा	किलो	20.00	20.00	22.00	22.00	22.00
15	साबुदाणा	किलो	32.00	32.00	32.00	32.00	32.00
16	शेंगदाणे	किलो	44.00	44.00	44.00	48.00	49.00
17	रवा	किलो	16.00	16.00	16.00	16.00	16.00
18	मैदा	किलो	16.00	16.00	16.00	16.00	15.00
19	पोहे	किलो	15.00	15.00	15.00	16.00	14.00
20	साखर	किलो	15.00	15.00	14.00	15.00	14.00
21	गूळ पिबळा	किलो	20.00	20.00	20.00	20.00	20.00
22	गोडतेल भुईमुगाचे (सुटे)	किलो	72.00	72.00	74.00	80.00	80.00
23	वनस्पती तूप (सुटे)	किलो	50.00	55.00	55.00	54.00	55.00
24	खांबरेल,तेल (सुटे)	100ग्रॅम	10.00	10.00	10.00	11.00	10.00
25	म्हशीचे दूध (सुटे)	लीटर	17.00	17.00	17.00	18.00	18.00

तक्ता क्रमंक - 4.2

जिल्हा:-भंडारा.

जिल्हा मुख्यालयातील महत्वाच्या वस्तूच्या मासिक सरासरी किरकोळ किंमती

(रुपये)

अ. क्र.	वस्तूचे नाव व प्रत	परिमाण	सप्टेंबर 2007	ऑक्टोबर 2007	नोव्हेंबर 2007	डिसेंबर 2007
(1)	(2)	(3)	(9)	(10)	(11)	(12)
1	तांदूळ	किलो	16.00	17.00	16.00	16.00
2	गहू	किलो	13.00	13.00	14.00	14.00
3	गव्हाचे पीठ	किलो	17.00	18.00	17.00	18.00
4	ज्वारी (संकरित)	किलो	10.00	10.50	10.50	11.00
5	ज्वारी (देशी)	किलो	16.00	16.00	16.00	16.00
6	बाजरी	किलो	13.00	14.00	14.00	14.00
7	काबुली चणा (अखडा)	किलो	40.00	40.00	45.00	45.00
8	हरभरा डाळ	किलो	32.00	32.00	36.00	36.00
9	तूरडाळ	किलो	33.00	40.00	44.00	44.00
10	मूगडाळ	किलो	41.00	40.00	40.00	36.00
11	उडीदडाळ	किलो	44.00	39.00	36.00	36.00
12	मसूरडाळ	किलो	36.00	37.00	40.00	37.00
13	मटकी	किलो	34.00	35.00	35.00	35.00
14	पांढरा वाटाणा	किलो	22.00	22.00	22.00	22.00
15	साबुदाणा	किलो	32.00	32.00	32.00	32.00
16	शंगदाणे	किलो	52.00	52.00	48.00	48.00
17	रवा	किलो	17.00	17.00	18.00	18.00
18	मैदा	किलो	17.00	17.00	18.00	18.00
19	पोहे	किलो	16.00	14.00	14.00	15.00
20	साखर	किलो	14.00	14.00	15.00	15.00
21	गूळ पिवळा	किलो	20.00	19.00	18.00	18.00
22	गोडतेल भुईमुगाचे (सुटे)	किलो	80.00	80.00	80.00	80.00
23	वनस्पती तूप (सुटे)	किलो	56.00	56.00	60.00	60.00
24	खोबरेल तेल (सुटे)	100ग्रॅम	10.00	11.00	11.00	11.00
25	म्हशीचे दूध (सुटे)	लीटर	18.00	18.00	18.00	18.00

तक्ता क्रमांक - 4.2

जिल्हा:-भंडारा.

जिल्हा मुख्यालयातील महत्वाच्या वस्तूच्या मासिक सरासरी किरकोळ किमती

(रुपये)

अ. क्र.	वस्तूचे नाव व प्रत	परिमाण	जानेवारी 2008	फेब्रुवारी 2008	मार्च 2008	वर्षाची सरासरी	मागील वर्षाची सरासरी
(1)	(2)	(3)	(13)	(14)	(15)	(16)	(17)
1	तांदूळ	किलो	19.00	16.00	13.00	16.17	14.33
2	गहू	किलो	14.00	14.00	14.00	13.04	11.75
3	गव्हाचे पीठ	किलो	17.00	17.00	18.00	17.25	16.00
4	ज्वारी (संकरित)	किलो	15.00	16.00	13.00	11.08	9.42
5	ज्वारी (देशी)	किलो	16.00	16.00	16.00	15.92	10.83
6	बाजरी	किलो	14.00	14.00	14.00	13.92	10.08
7	काबुली चणा (अखडा)	किलो	45.00	45.00	45.00	42.08	43.17
8	हरभरा डाळ	किलो	36.00	36.00	36.00	33.17	22.92
9	तूरडाळ	किलो	44.00	40.00	42.00	39.67	31.00
10	मूगडाळ	किलो	36.00	34.00	36.00	42.17	47.00
11	उडीवडाळ	किलो	36.00	36.00	36.00	41.75	50.17
12	मसूरडाळ	किलो	22.00	22.00	22.00	32.33	26.58
13	मटकी	किलो	35.00	35.00	36.00	33.25	30.83
14	पांढरा वाटाणा	किलो	22.00	28.00	30.00	22.83	16.42
15	साबुदाणा	किलो	32.00	32.00	32.00	32.00	29.75
16	शेंगदाणे	किलो	48.00	48.00	48.00	47.75	36.83
17	रवा	किलो	16.00	18.00	18.00	16.83	15.25
18	मैदा	किलो	16.00	16.00	17.00	16.58	14.67
19	पोहे	किलो	15.00	16.00	17.00	15.17	13.50
20	साखर	किलो	18.00	15.00	16.00	15.00	19.83
21	गूळ पिबळा	किलो	80.00	18.00	18.00	24.25	19.25
22	गोंडेतेल भुईमुगाचे (सुटे)	किलो	60.00	80.00	84.00	75.83	60.50
23	वनस्पती तूप (सुटे)	किलो	11.00	62.00	64.00	53.17	54.67
24	खोबरेल तेल (सुटे)	100ग्रॅम	18.00	11.00	12.00	11.25	8.67
25	म्हशीचे दूध (सुटे)	लीटर	18.00	18.00	18.00	17.75	15.08

तक्ता क्रमांक - 4.2

म्हऱा:-भंडारा.

जिल्हा मुख्यालयातील महत्वाच्या वस्तूंच्या मासिक सरासरी किरकोळ किंमती

(रुपये)

अ. क्र.	वस्तूचे नाव व प्रत	परिमाण	एप्रिल 2007	मे 2007	जून 2007	जुलै 2007	ऑगस्ट 2007
(1)	(2)	(3)	(4)	(5)	(6)	(7)	(8)
26	म्हशीचे शुध्द तूप	किलो	200.00	200.00	200.00	200.00	200.00
27	बोकडाचे मांस	किलो	140.00	140.00	140.00	140.00	140.00
28	कॉबडी (बॉयलर) न सोललेली	किलो	90.00	90.00	100.00	100.00	100.00
29	ताजे मासे (स्थानिक)	किलो	65.00	65.00	65.00	65.00	65.00
30	अंडी कॉबडीची (सुधारित)	डझन	22.00	24.00	23.00	24.00	24.00
31	आयोडीनयुक्त मीठ	किलो	9.50	9.00	9.00	9.00	9.00
32	हळद पावडर (सुटी)	100 ग्रॅम	8.00	8.00	8.00	8.00	8.00
33	गरम मसाला पावडर (स्पायिक)	100 ग्रॅम	12.00	12.00	12.00	12.00	13.00
34	बटाटे	किलो	9.00	10.00	12.00	13.00	12.00
35	कांदे	किलो	12.00	10.00	13.00	14.00	17.00
36	लसूण	100 ग्रॅम	6.00	6.40	6.40	7.00	8.00
37	केळी (जळगाव)	डझन	16.00	16.00	10.00	10.00	10.00
38	सफरचंद	किलो	110.00	120.00	120.00	105.00	80.00
39	चहापत्ती	किलो	142.00	148.00	148.00	140.00	148.00
40	रॉकेल (खु.बा.)	लीटर	उ.ना.	उ.ना.	उ.ना.	उ.ना.	उ.ना.
41	रॉकेल (स्व.धा.दु.)	लीटर	9.90	9.90	9.90	9.90	9.90
42	पेट्रोल	लीटर	47.30	47.30	47.30	47.30	47.20
43	काडेपेटी	1 नग	0.50	0.50	0.50	0.50	0.50
44	धुण्याचा साबण	250ग्रॅम	18.00	18.00	18.00	18.00	18.00
45	प्रसाधन साबण	1 वडी	14.00	14.00	14.00	14.00	14.00
46	ब्रेड (स्थानिक)	400 ग्रॅम	12.00	12.00	12.00	13.00	12.00
47	गॅस सिलिंडर (स्वयंपाकाचा)	प्रत्येकी	305.00	305.00	305.00	305.00	305.00
48	टाल्कम पावडर (पॉन्डस/तत्सम)	100 ग्रॅम	29.00	30.00	30.00	30.00	30.00
49	दुध पेस्ट (कॉलगेट माधी/ तत्सम)	100 ग्रॅम	27.00	28.00	28.00	28.00	28.00
50	सोने (स्टॅण्डर्ड)	10 ग्रॅम	10000.00	10000.00	10500.00	11000.00	11500.00
51	चांदी	10 ग्रॅम	200.00	190.00	195.00	205.00	200.00

तक्ता क्रमांक - 4.2

जिल्हा:-भंडारा.

जिल्हा मुख्यालयातील महत्वाच्या वस्तूंच्या मासिक सरासरी किरकोळ किमती

(रुपये)

अ. क्र.	वस्तूचे नाव व प्रत	परिमाण	सप्टेंबर 2007	ऑक्टोबर 2007	नोव्हेंबर 2007	डिसेंबर 2007
(1)	(2)	(3)	(4)	(5)	(6)	(7)
26	म्हशीचे शुध्द तूप	किलो	200.00	200.00	200.00	200.00
27	बोकडाचे मांस	किलो	140.00	140.00	140.00	140.00
28	कांबडी (ब्रायलर) न सोललेली	किलो	100.00	90.00	80.00	80.00
29	ताजे मासे (स्थानिक)	किलो	65.00	65.00	70.00	70.00
30	अंडी कांबडीची (सुधारित)	डझन	24.00	24.00	28.00	28.00
31	आयोडिनयुक्त मीठ	किलो	9.00	9.00	10.00	10.00
32	हळद पावडर (सुटी)	100 ग्रॅम	8.00	8.00	8.00	8.00
33	सुरम मसाला पावडर (स्थानिक)	100 ग्रॅम	13.00	13.00	15.00	15.00
34	बटाटे	किलो	12.00	14.00	14.00	14.00
35	कांदे	किलो	21.00	20.00	16.00	12.00
36	लसूण	100 ग्रॅम	8.00	8.00	8.00	8.50
37	केळी (जळगाव)	डझन	13.00	13.00	12.00	10.00
38	सफरचंद	किलो	60.00	60.00	60.00	60.00
39	चणापत्ती	किलो	148.00	148.00	148.00	148.00
40	रॉकेल (खु.बा.)	लीटर	उ.ना.	उ.ना.	उ.ना.	उ.ना.
41	रॉकेल (स्व.धा.दु.)	लीटर	9.90	9.90	9.90	9.90
42	पेट्रोल	लीटर	47.30	47.30	47.30	47.30
43	काडेपेटी	1 नग	0.50	0.50	0.50	0.50
44	धुण्याचा साबण	250ग्रॅम	19.00	19.00	19.00	19.00
45	प्रसाधन साबण	1 वडी	14.00	14.00	15.00	15.00
46	ब्रेड (स्थानिक)	400 ग्रॅम	13.00	15.00	15.00	15.00
47	गॅस सिलिंडर (स्वयंपाकाचा)	प्रत्येकी	305.00	305.00	305.00	305.00
48	टॉल्कम पावडर (पॅन्टिंग/तल्पन)	100 ग्रॅम	30.00	30.00	30.00	30.00
49	दुध पॅस्ट (यॉर्गोट साधा/तल्पन)	100 ग्रॅम	28.00	28.00	27.00	27.00
50	सोना (स्टॅण्डर्ड)	10 ग्रॅम	11500.00	11000.00	11500.00	12000.00
51	घादी	10 ग्रॅम	200.00	205.00	200.00	200.00

तक्ता क्रमांक - 4.2

जिल्हा:-भंडारा.

जिल्हा मुख्यालयातील महत्वाच्या वस्तूंचा मासिक सरासरी विक्रीकोट किमती

(रुपये)

अ. क्र.	वस्तूचे नाव व प्रत.	परिमाण	जानेवारी 2008	फेब्रुवारी 2008	मार्च 2008	वर्षाची सरासरी	मासाल वर्षाची सरासरी
(1)	(2)	(3)	(13)	(14)	(15)	(16)	(17)
26	मशाचे शुध्द तूप	किलो	200.00	200.00	210.00	200.83	180.00
27	बोकडाचे मांस	किलो	140.00	140.00	150.00	140.83	125.83
28	कोंबडी (ऑयलर) न सोललेली	किलो	80.00	80.00	60.00	87.50	47.92
29	ताजे मासे (स्थानिक)	किलो	70.00	70.00	70.00	67.08	35.83
30	अंडी कांबडीची (सुधारित)	डझन	25.00	24.00	22.00	24.33	18.33
31	आयोडीनयुक्त मीठ	किलो	10.00	0.00	10.00	8.00	8.00
32	हळद पावडर (सुटी)	100 ग्रॅम	8.00	8.00	8.00	8.00	6.58
33	गरम मसाला पावडर (स्थानिक)	100 ग्रॅम	15.00	15.00	16.00	13.58	12.42
34	बटाटे	किलो	11.00	10.00	9.00	11.67	10.38
35	कांदे	किलो	10.00	8.00	7.00	13.33	7.82
36	लसूण	100 ग्रॅम	9.60	7.00	5.60	7.38	5.17
37	केळी (जळगाव)	डझन	10.00	12.00	10.00	11.83	11.54
38	सफरचंद	किलो	60.00	60.00	80.00	81.25	74.17
39	चहापत्ती	किलो	148.00	148.00	160.00	147.83	118.50
40	रॉकेल (खु.बा.)	लीटर	उ.ना.	उ.ना.	उ.ना.	0.00	12.00
41	रॉकेल (स्व.धा.दु.)	लीटर	9.90	9.90	9.90	9.90	9.90
42	पेट्रोल	लीटर	47.30	49.40	49.45	47.65	49.59
43	काडेपेटी	1 नग	0.50	0.50	0.50	0.50	0.50
44	धुण्याचा सावण	250ग्रॅम	19.00	18.00	18.00	18.42	17.58
45	प्रसाधन सावण	1 बडी	17.00	19.00	15.00	14.92	13.00
46	ब्रेड (स्थानिक)	400 ग्रॅम	15.00	15.00	15.00	13.67	11.75
47	गॅस सिलिंडर (स्वयंपाकाचा)	प्रत्येकी	305.00	305.00	305.00	305.00	301.34
48	टॉल्कन पावडर (पॉन्डस/तत्सम)	100 ग्रॅम	30.00	30.00	30.00	29.92	30.50
49	दुध पेस्ट (कॉन्क्रेट गाथी/ तत्सम)	100 ग्रॅम	28.00	28.00	28.00	27.75	26.08
50	सोने (स्टॅण्डर्ड)	10 ग्रॅम	12000.00	12500.00	13000.00	11375.00	8416.67
51	चांदी	10 ग्रॅम	200.00	195.00	200.00	199.17	195.50

आधार - अर्थ व सांख्यिकी संचालनालय, मुंबई

तक्ता क्रमांक - 4.2

जिल्हा:-गोंदिया

जिल्हा मुख्यालयातील महत्वाच्या वस्तूच्या मासिक सरासरी किरकोळ किमती

(रुपये)

अ. क्र.	वस्तूचे नाव व प्रत	परिमाण	एप्रिल 2007	मे 2007	जून 2007	जुलै 2007	ऑगस्ट 2007
(1)	(2)	(3)	(4)	(5)	(6)	(7)	(8)
1	तांदूळ	किलो	16.00	15.00	15.00	15.00	15.00
2	गहू	किलो	12.00	11.00	11.00	12.00	12.00
3	गव्हाचे पोठ	किलो	17.00	17.00	17.00	17.00	17.00
4	ज्वारी (संकरित)	किलो	9.00	9.00	9.00	9.00	9.00
5	ज्वारी (देशी)	किलो	10.00	10.00	10.00	10.00	10.00
6	बाजरी	किलो	10.00	10.00	10.00	10.00	10.00
7	काबुली चणा (अखडा)	किलो	46.00	48.00	46.00	46.00	46.00
8	हरभरा डाळ	किलो	32.00	35.00	32.00	32.00	32.00
9	तूरडाळ	किलो	35.00	36.00	35.00	37.00	40.00
10	मूगडाळ	किलो	48.00	48.00	48.00	48.00	48.00
11	उडीडाळ	किलो	35.00	38.00	38.00	38.00	38.00
12	मसूरडाळ	किलो	28.00	32.00	32.00	32.00	32.00
13	मटकी	किलो	28.00	28.00	28.00	29.00	30.00
14	पांढरा वाटाणा	किलो	18.00	18.00	18.00	20.00	22.00
15	साबुदाणा	किलो	32.00	32.00	32.00	32.00	32.00
16	शेंगदाणे	किलो	40.00	40.00	40.00	40.00	40.00
17	रवा	किलो	16.00	16.00	16.00	16.00	16.00
18	मैदा	किलो	16.00	16.00	16.00	16.00	16.00
19	पाह	किलो	14.00	14.00	14.00	14.00	14.00
20	साखर	किलो	16.00	16.00	16.00	16.00	16.00
21	गूळ पिचळा	किलो	15.00	15.00	15.00	18.00	20.00
22	गोडेतेल भुईमुगाचे(सुटे)	किलो	75.00	75.00	75.00	79.00	82.00
23	चनम्यती तूप (सुटे)	किलो	60.00	60.00	60.00	60.00	60.00
24	खांबरेल तेल (सुटे)	100ग्रॅम	9.00	9.00	9.00	9.00	9.00
25	हशीचे दूध (सुटे)	लीटर	15.00	15.00	15.00	15.00	15.00

(32)

तक्ता क्रमांक - 4.2

जिल्हा:-गोंदिया.

जिल्हा मुख्यालयातील महत्वाच्या वस्तूच्या मासिक सरासरी किरकोळ किंमती

(रुपये)

अ. क्र.	वस्तूचे नाव व प्रत	परिमाण	सप्टेंबर 2007	ऑक्टोबर 2007	नोव्हेंबर 2007	डिसेंबर 2007	जानेवारी 2008
(1)	(2)	(3)	(9)	(10)	(11)	(12)	(13)
1	तांदूळ	किलो	15.00	15.00	15.00	15.00	15.00
2	गहू	किलो	12.00	12.00	12.00	12.00	12.00
3	गव्हाचे पीठ	किलो	17.00	17.00	17.00	17.00	17.00
4	ज्वारी (संकरित)	किलो	9.00	9.00	9.00	9.00	9.00
5	ज्वारी (देशी)	किलो	10.00	10.00	10.00	10.00	10.00
6	बाजरी	किलो	10.00	10.00	10.00	10.00	10.00
7	काबुली चणा (अखबा)	किलो	42.00	40.00	40.00	40.00	40.00
8	हरभरा डाळ	किलो	32.00	32.00	32.00	32.00	32.00
9	तूरडाळ	किलो	40.00	40.00	40.00	40.00	40.00
10	मूगडाळ	किलो	48.00	44.00	48.00	48.00	42.00
11	उडीदडाळ	किलो	34.00	32.00	32.00	32.00	32.00
12	मसूरडाळ	किलो	32.00	32.00	32.00	32.00	32.00
13	मटकी	किलो	32.00	32.00	32.00	34.00	34.00
14	पांढरा वाटाणा	किलो	22.00	22.00	22.00	22.00	22.00
15	साबुदाणा	किलो	32.00	32.00	32.00	32.00	32.00
16	शेंगदाणे	किलो	40.00	40.00	40.00	40.00	40.00
17	रवा	किलो	16.00	16.00	16.00	16.00	16.00
18	मैदा	किलो	16.00	16.50	16.00	16.00	16.00
19	पोहे	किलो	15.00	14.00	15.00	15.00	15.00
20	साखर	किलो	16.00	16.00	16.00	16.00	16.00
21	गूळ पिवळा	किलो	20.00	20.00	20.00	20.00	20.00
22	गोडेतेल भुईमुगाचे(सुटे)	किलो	82.00	82.00	82.00	82.00	82.00
23	वनस्पती तूप (सुटे)	किलो	60.00	60.00	60.00	60.00	60.00
24	खोबरेल तेल (सुटे)	100ग्रॅम	9.00	9.00	9.00	9.00	10.00
25	म्हशीचे दूध (सुटे)	लीटर	15.00	15.00	15.00	15.00	15.00

(33)

तक्ता क्रमांक - 4.2

जिल्हा-गोंदिया.

जिल्हा मुख्यालयातील महत्वाच्या वस्तूंच्या मासिक सरासरी किरकोळ किमती

(रुपये)

अ. क्र.	वस्तूचे नाव व प्रत	परिमाण	फेब्रुवारी 2008	मार्च 2008	वर्षाची सरासरी	मागील वर्षाची सरासरी
(1)	(2)	(3)	(14)	(15)	(16)	(17)
1	तांदूळ	किलो	16.00	16.00	15.25	13.00
2	गहू	किलो	12.00	12.00	11.83	12.08
3	गह्नाचे पीठ	किलो	16.00	16.00	16.83	16.00
4	ज्वारी (संकरित)	किलो	9.00	10.00	9.08	9.25
5	ज्वार (देशी)	किलो	10.00	12.00	10.17	9.42
6	बाजरी	किलो	10.00	10.00	10.00	10.92
7	काबुली चणा (अखंबा)	किलो	40.00	40.00	42.83	44.75
8	हरभरा डाळ	किलो	32.00	32.00	32.25	32.33
9	तुरडाळ	किलो	40.00	40.00	38.58	31.17
10	मूगडाळ	किलो	44.00	44.00	46.50	47.83
11	उडीडाळ	किलो	32.00	32.00	34.50	43.58
12	मसूरडाळ	किलो	32.00	32.00	31.67	26.92
13	मटकी	किलो	34.00	34.00	31.25	31.25
14	पाडगा वाटाणा	किलो	22.00	22.00	20.83	16.50
15	नाचूळगा	किलो	33.00	33.00	32.17	27.00
16	शेंगदाणे	किलो	40.00	40.00	40.00	35.50
17	रवा	किलो	16.00	16.00	16.00	15.58
18	मैदा	किलो	16.00	16.00	16.04	15.00
19	पोंहे	किलो	14.00	14.00	14.33	13.50
20	साखर	किलो	16.00	16.00	16.00	19.08
21	गूळ पिवळा	किलो	20.00	20.00	18.58	18.50
22	गोंडेतेल भुईमूगाचे (सुटे)	किलो	82.00	82.00	80.00	58.33
23	जन्स्पती तूप (सुटे)	किलो	60.00	60.00	60.00	55.33
24	डोबरेल तेल (सुटे)	100ग्रॅम	10.00	10.00	9.25	7.25
25	मशाली दूध (सुटे)	लीटर	15.00	15.00	15.00	14.33

(34)

तक्ता क्रमांक - 4.2

जिल्हा: - गोंदिया.

जिल्हा मुख्यालयातील महत्वाच्या वस्तूंच्या मासिक सरासरी किरकोळ किंमती

(रुपये)

अ. क्र.	वस्तूचे नाव व प्रत	परिमाण	एप्रिल 2007	मे 2007	जून 2007	जुलै 2007	ऑगस्ट 2007
(1)	(2)	(3)	(4)	(5)	(6)	(7)	(8)
26	म्हशीचे शुध्द तूप	किलो	180.00	180.00	180.00	180.00	180.00
27	बोकडाचे मांस	किलो	130.00	130.00	130.00	130.00	130.00
28	कॉवडी (बॉयलर) न सोललेली	किलो	60.00	70.00	70.00	90.00	90.00
29	ताजे मासे (स्थानिक)	किलो	70.00	80.00	80.00	80.00	80.00
30	अंडी कॉवडीची (सुधारित)	डझन	28.00	28.00	28.00	30.00	24.00
31	आयोडीनयुक्त मीठ	किलो	9.00	9.00	9.00	9.00	9.00
32	हळद पावडर (सुटी)	100 ग्रॅम	7.00	7.00	7.00	7.00	7.00
33	गरम मसाला पावडर (स्थानिक)	100 ग्रॅम	12.00	12.00	12.00	12.00	12.00
34	बटाटे	किलो	7.00	10.00	11.00	12.00	12.00
35	कांदे	किलो	7.00	8.00	11.00	12.00	16.00
36	लसूण	100 ग्रॅम	5.00	5.50	5.00	5.50	6.00
37	केळी (जळगाव)	डझन	20.00	25.00	24.00	20.00	12.00
38	सफरचंद	किलो	120.00	120.00	100.00	100.00	60.00
39	चहापत्ती	किलो	120.00	120.00	120.00	120.00	120.00
40	रॉकेल (खु.बा.)	लीटर	उ.ना.	उ.ना.	उ.ना.	उ.ना.	उ.ना.
41	रॉकेल (स्व.धा.दु.)	लीटर	9.90	9.90	9.90	9.90	9.90
42	पेट्रोल	लीटर	48.50	48.50	48.50	48.50	48.50
43	काडेपेटी	1 नग	0.50	0.50	0.50	0.50	0.50
44	धुण्याचा साबण	250ग्रॅम	18.00	18.00	18.00	18.00	18.00
45	प्रसाधन साबण	1 वडी	12.00	12.00	12.00	12.00	12.00
46	ब्रेड (स्थानिक)	400 ग्रॅम	12.00	12.00	12.00	12.00	12.00
47	गॅस सिलिंडर (स्वयंपाकाचा)	प्रत्येकी	315.00	315.00	315.00	315.00	315.00
48	टाल्कम पावडर (पॉन्डस/तत्सम)	100 ग्रॅम	30.00	30.00	30.00	30.00	30.00
49	दुध पॅस्ट (कोलगेट सार्थी/ तत्सम)	100 ग्रॅम	29.00	29.00	29.00	29.00	26.00
50	सोने (स्टॅण्डर्ड)	10 ग्रॅम	10000.00	10000.00	10500.00	11000.00	11500.00
51	चांदी	10 ग्रॅम	200.00	200.00	195.00	205.00	200.00

तक्ता क्रमांक - 4.2

जिल्हा:-गोंदिया.

जिल्हा मुख्यालयातील महत्वाच्या वस्तूच्या मासिक सरासरी किरकाळ किमती

(रुपये)

अ. क्र.	वस्तूचे नाव व प्रत	परिमाण	सप्टेंबर 2007	ऑक्टोबर 2007	नोव्हेंबर 2007	डिसेंबर 2007	जानेवारी 2008
(1)	(2)	(3)	(9)	(10)	(11)	(12)	(13)
26	म्हशीचे शुध्द तूप	किलो	180.00	180.00	180.00	180.00	180.00
27	बोकडाचे मांस	किलो	130.00	130.00	120.00	130.00	130.00
28	कांबडी (जंयलर) व सोलावेली	किलो	90.00	90.00	90.00	90.00	90.00
29	ताजे मासे (स्थानिक)	किलो	80.00	80.00	80.00	80.00	80.00
30	अडी कांबडीची (सुधारित)	डझन	24.00	24.00	26.00	24.00	24.00
31	आयोडीनयुक्त मीठ	किलो	9.00	9.00	9.00	9.00	10.00
32	हळद पावडर (सुटी)	100 ग्रॅम	7.00	7.00	7.00	7.00	7.00
33	गरम मसाला पावडर (स्थानिक)	100 ग्रॅम	12.00	12.00	12.00	12.00	12.00
34	बटाटे	किलो	14.00	11.00	10.00	12.00	8.00
35	कांदे	किलो	18.00	18.00	15.00	8.00	7.00
36	लसूण	100 ग्रॅम	7.00	7.00	4.00	6.00	6.00
37	केळी (जळगाव)	डझन	12.00	13.00	12.00	12.00	12.00
38	सफरचंद	किलो	50.00	50.00	40.00	40.00	40.00
39	चहापत्ती	किलो	120.00	120.00	120.00	120.00	120.00
40	रॉकेल (खु.बा.)	लीटर	उ.ना.	उ.ना.	उ.ना.	उ.ना.	उ.ना.
41	रॉकेल (स्व.घा.दु.)	लीटर	9.90	9.90	9.90	9.90	9.90
42	पेट्रोल	लीटर	48.50	48.50	48.50	48.50	48.50
43	कांडेपेटी	1 नग	0.50	0.50	0.50	0.50	0.50
44	धुण्यावा साबण	250ग्रॅम	19.00	19.00	19.00	19.00	19.00
45	प्रसाधन साबण	1 बडी	12.00	12.00	12.00	14.00	14.00
46	घेड (स्थानिक)	400 ग्रॅम	13.00	13.00	13.00	13.00	13.00
47	रंग पिल्लडर (स्वयंपाकाचा)	प्रत्येकी	315.00	315.00	315.00	315.00	315.00
48	यान्कम पावडर (पॉन्डस/तस्सम)	100 ग्रॅम	30.00	30.00	30.00	30.00	30.00
49	दण पेरट (कॉलगेट साधी/ तासम)	100 ग्रॅम	29.00	29.00	29.00	29.00	29.00
50	सोने (स्टॅण्डर्ड)	10 ग्रॅम	11500.00	11000.00	11000.00	12000.00	12000.00
51	चांदी	10 ग्रॅम	200.00	205.00	205.00	200.00	200.00

तक्ता क्रमांक - 4.2

जिल्हा:-गोंदिया.

जिल्हा मुख्यालयातील महत्वाच्या वस्तूंच्या मासिक सरासरी किरकोळ किंमती

(रुपये)

अ. क्र.	वस्तूचे नाव व प्रत	परिमाण	फेब्रुवारी 2008	मार्च 2008	वर्षाची सरासरी	मागील वर्षाची सरासरी
(1)	(2)	(3)	(14)	(15)	(16)	(17)
26	म्हशीचे शुध्द तूप	किलो	180.00	180.00	180.00	172.50
27	बोकडाचे मांस	किलो	130.00	130.00	129.17	125.83
28	कांबडी (बांधकाम) न सोललेली	किलो	90.00	90.00	84.17	68.75
29	ताजे मासे (स्थानिक)	किलो	80.00	80.00	79.17	68.75
30	अंडी कांबडीची (सुधारित)	डझन	24.00	24.00	25.67	22.17
31	आयोडीनयुक्त मीठ	किलो	10.00	10.00	8.00	8.00
32	हळद पावडर (सुटी)	100 ग्रॅम	7.00	7.00	7.00	6.67
33	गरम मसाला पावडर (स्थानिक)	100 ग्रॅम	12.00	12.00	12.00	12.08
34	बटाटे	किलो	8.00	7.00	10.17	8.67
35	कांदे	किलो	5.00	6.00	10.92	6.92
36	लसूण	100 ग्रॅम	6.00	6.00	5.75	6.00
37	केळी (जळगाव)	डझन	12.00	15.00	15.83	15.00
38	सफरचंद	किलो	50.00	50.00	63.33	64.75
39	चहापत्ती	किलो	120.00	100.00	118.33	128.33
40	रॉकेट (खु.बा.)	लीटर	उ.ना.	उ.ना.	0.00	12.00
41	रॉकेट (स्व.धा.दु.)	लीटर	9.90	9.90	9.90	9.90
42	पेट्रोल	लीटर	48.50	48.50	48.50	50.89
43	काडेपेटी	1 नग	0.50	0.50	0.50	0.50
44	धुण्याचा साबण	250ग्रॅम	19.00	19.00	18.58	17.58
45	प्रसाधन साबण	1 बडी	14.00	14.00	12.67	13.58
46	ब्रेड (स्थानिक)	400 ग्रॅम	13.00	13.00	12.58	10.50
47	गॅस सिलिंडर (स्वयंपाकाचा)	प्रत्येकी	315.00	315.00	315.00	313.17
48	यॉर्कम पावडर (पॉन्डस/तत्सम)	100 ग्रॅम	29.00	29.00	29.83	29.57
49	टूथ पेस्ट (कोलगेट साधी/ तत्सम)	100 ग्रॅम	28.00	29.00	28.67	26.08
50	सोने (स्टॅण्डर्ड)	10 ग्रॅम	12500.00	13000.00	11333.33	8416.67
51	चांदी	10 ग्रॅम	200.00	210.00	201.67	195.75

आधार - अर्थ व सांख्यिकी संचालनालय, मुंबई
(37)

तक्ता क्रमांक - 4.3

ग्राहक किंमतीचे निर्देशांक (पायाभूत वर्ष : 2001=100)

जिल्हा भंडारा /गोंदिया

केंद्र -नागपुर

संदर्भ - 2007-08

अ. क्र.	महिना/ वर्ष	अन्नगट	पान, सुपारी तुंबाखू इ.	इंधन व दियाबती	घरबांधणी	कापड, बिछाने व पादत्राणे	संकीर्ण	सर्वसाधारण निर्देशांक
1	2	4	5	6	7	8	9	10
1	एप्रिल -07	135	132	139	151	117	129	136
2	मे -07	138	134	139	151	118	129	137
3	जून-07	141	135	139	151	118	129	138
4	जुलै-07	149	139	142	153	118	129	142
5	ऑगस्ट-07	148	140	139	153	118	129	142
6	सप्टेंबर-07	150	143	138	153	120	131	143
7	ऑक्टोबर-07	154	143	143	153	115	131	145
8	नोव्हेंबर-07	147	143	143	153	117	131	142
9	डिसेंबर-07	146	143	142	153	120	132	142
10	जानेवारी-08	144	144	140	155	120	132	141
11	फेब्रुवारी-08	146	145	141	155	120	133	142
12	मार्च-08	156	150	141	155	120	136	148
वार्षिक सरासरी		143	137	144	152	118	130	140

आधार:-श्रम केंद्र, भारत सरकार,सिमला.

तक्ता क्रमांक - 4.4

किंमतीचे महत्त्वाचे निर्देशांक

जिल्हा - भंडारा / गोंदिया

केंद्र - नागपुर

संदर्भ - 2007-08

अ. क्र.	महिना / वर्ष	अखिल भारतीय घाऊक किंमत निर्देशांक (पायाभूत वर्ष 1993-94)	ग्राहक किंमत निर्देशांक							
			औद्योगिक कामगारांसाठी (पायाभूत वर्ष 2001)		महाराष्ट्र (पायाभूत वर्ष 2003)		शेतमजुरांसाठी (पायाभूत वर्ष 1986-87)		शहरी अश्रमिक कर्मचा-यांसाठी (पायाभूत वर्ष 1984-85)	
			नागपुर	अखिल भारत	ग्रामीण	नागरी	महाराष्ट्र	अखिल भारत	नागपुर	अखिल भारत
(1)	(2)	(3)	(4)	(5)	(6)	(7)	(8)	(9)	(10)	(11)
1	एप्रिल -07	211.5	132	128	119	116	407	394	475	501
2	मे-07	212.3	132	129	123	121	411	395	475	503
3	जून-07	212.3	134	130	124	122	415	399	477	506
4	जुलै-07	213.6	136	132	126	124	420	404	485	514
5	ऑगस्ट-07	213.8	135	133	127	124	424	408	488	515
6	सप्टेंबर-07	215.1	136	133	127	123	423	410	489	516
7	ऑक्टोबर-07	215.2	138	134	128	124	425	413	491	520
8	नोव्हेंबर-07	215.9	137	134	128	124	427	414	489	519
9	डिसेंबर-07	216.4	138	134	129	125	428	413	489	518
10	जानेवारी-08	218.1	137	134	135	131	431	413	487	520
11	फेब्रुवारी-08	219.9	138	135	136	132	431	417	491	523
12	मार्च-08	225.5	140	137	136	133	437	423	494	528

आधार:-1) केंद्रीय सांख्यिकीय संघटना, नवी दिल्ली. 2) आर्थिक सल्लागार, उद्योग मंत्रालय, भारत सरकार, नवी दिल्ली.

3) श्रम केंद्र, भारत सरकार, सिमला. 4) कामगार आयुक्त यांचे कार्यालय, मुंबई

5) अर्थ व सांख्यिकी संचालनालय, मुंबई

तक्ता क्रमांक - 5.1
गोळा केलेला जमीन महसूल

जिल्हा-भंडारा / गोंदिया

संदर्भ वर्ष-2007-08

(रुपये हजार)

अ. क्र.	तालुका	जमीन महसुलाची एकूण चालू मागणी	जमीन महसुलाची थकबाकी	एकूण मागणी	सुट	निलंबित वसुलीची रक्कम	वसुली पात्र रक्कम {5-(6+7)}	प्रत्यक्ष वसुली	खानदारांची संख्या
(1)	(2)	(3)	(4)	(5)	(6)	(7)	(8)	(9)	(10)
1	तुमसर	56	0	56	0	0	56	52	5957
2	मोहाडी	49	0	49	0	0	49	49	5586
3	भंडारा	65	9	74	0	0	74	70	7242
4	साकोली	31	0	31	0	0	31	31	5331
5	लाखनी	42	1	43	0	0	43	43	5803
6	पवनी	69	11	76	0	0	76	67	8140
7	लाखांदुर	51	0	51	0	0	51	51	6205
जिल्हा एकूण		363	21	380	0	0	380	363	44264
1	तिरोडा	619	245	720	0	0	720	600	7753
2	गोंरेगाव	185	6	187	0	0	187	182	4403
3	गोंदिया	2470	2768	2486	0	0	2486	2486	9105
4	आमगाव	183	12	187	0	0	187	177	3505
5	सालेकसा	74	0	74	0	0	74	74	2261
6	स/अर्जुनी	269	0	269	0	0	269	269	2590
7	अर्जुनी/मो.	141	0	141	0	0	141	141	4695
8	देवरी	587	0	587	0	0	587	587	1503
एकूण जिल्हा		4528	3031	4651	0	0	4651	4516	35815

आधार -जिल्हाधिकारी कार्यालय भंडारा /गोंदिया

टिप -जिल्हाधिकारी कार्यालय भंडारा /गोंदिया आकड्यांच्या तफावतीबाबत खात्री केलेली आहे

तक्ता क्रमांक - 5.2

स्थानिक स्वराज्य संस्थांचे उत्पन्न व खर्च

जिल्हा :- भंडारा

संदर्भ वर्ष-2007-08

(रुपये लाखात)

अ. क्र.	वाब	ग्राम-पंचायत	जिल्हा परिषद	महानगर पालिका	नगर परिषदा	कटक मंडळ
(1)	(2)	(2)	(4)	(5)	(6)	(7)
	-स्थानिक स्वराज्य संस्थांची संख्या	541	1	0	3	0
अ)	जमा					
1	सुरूवातीची शिल्लक	495	7424	0	618	0
2	चालू वर्षातील जमा					
	2.1 शासकीय अनुदाने व वर्गणी	396	16440	0	3045	0
	2.2 सर्व प्रकारचे कर	686	108	0	527	0
	2.3 इतर जमा	351	16939	0	355	0
	2.4 एकूण (बाब 2.1 ते 2.3)	1433	33487	0	3927	0
	एकूण प्राप्ती (सुरूवातीची शिल्लक मिळून)	1928	40911	0	4545	0
ब)	खर्च					
3	चालू वर्षातील खर्च					
	3.1 सामान्य प्रशासन	297	778	0	207	0
	3.2 शिक्षण	142	9109	0	419	0
	3.3 सार्वजनिक आरोग्य	489	1293	0	404	0
	3.4 इतर	428	13437	0	2475	0
	एकूण (3.1 ते 3.4)	1356	24617	0	3505	0
4	अखेरची शिल्लक	572	16294	0	1040	0
	एकूण	1928	40911	0	4545	0

आधार :- 1) जिल्हा परिषद, 2) ग्रामपंचायत विभाग, जिल्हा परिषद, भंडारा

तक्ता क्रमांक - 5.2

स्थानिक स्वराज्य संस्थांचे उत्पन्न व खर्च

जिल्हा :- गोंदिया

संदर्भ वर्ष-2007-08

(रुपये लाखात)

अ. क्र.	बाब	ग्राम-पंचायत	जिल्हा परिषद	महानगर पालिका	नगर परिषदा	कटक मंडळ
(1)	(2)	(2)	(4)	(5)	(6)	(7)
	स्थानिक स्वराज्य संस्थांची संख्या	556	1	0	2	0
अ)	जमा					
1	सुरुवातीची शिल्लक	316	4930	0	716	0
2	चालू वर्षातील जमा					
	2.1 शासकीय अनुदाने व वर्गणी	1477	22928	0	2350	0
	2.2 सर्व प्रकारचे वार	335	126	0	464	0
	2.3 इतर जमा	56	18739	0	322	0
	2.4 एकूण (बाब 2.1 ते 2.3)	1868	41793	0	2346	0
	एकूण प्राप्त (सुरुवातीची शिल्लक मिळून)	2184	46723	0	4062	0
ब)	खर्च					
3	चालू वर्षातील खर्च					
	3.1 सामान्य प्रशासन	205	1550	0	136	0
	3.2 शिक्षण	4	10806	0	299	0
	3.3 सार्वजनिक आरोग्य	590	1578	0	371	0
	3.4 इतर	923	26606	0	2113	0
	एकूण (3.1 ते 3.4)	1722	40540	0	2919	0
4	अखेरची शिल्लक	462	6183	0	1143	0
	एकूण	2184	46723	0	4062	0

आधार :- 1) जिल्हा परिषद, 2) ग्रामपंचायत विभाग, जिल्हा परिषद, गोंदिया

तक्ता क्रमांक - 5.3

बँक कार्यालये, वर्गीकृत बँकांची संख्या, ठेवी व कर्जे

जिल्हा: - भंडारा/ गोंदिया

संदर्भ वर्ष-2007-08

अ. क्र.	तालुका	बँकांची कार्यालये असलेली गावे व शहरे	वर्गीकृत बँका (संख्या)	वर्गीकृत बँकांची शाखा कार्यालये	वर्गीकृत बँकांच्या ठेवी (लाख रुपये)
(1)	(2)	(3)	(4)	(5)	(6)
1	तुमसर	9	8	17	
2	मोहाळी	8	6	13	
3	भंडारा	9	11	21	
4	साकोली	6	6	12	
5	लाखीनी	5	4	8	
6	पवनी	6	7	15	
7	लाखांदुर	8	4	13	
जिल्हा एकूण		51	46	99	108197
गोंदिया जिल्हा					
1	तिरोडा	7	6	14	
2	गोरेगाव	4	2	7	
3	गोंदिया	10	11	33	
4	आमगाव	4	3	12	
5	सालेकसा	3	2	5	
6	स/अर्जुनी	7	4	12	
7	अर्जुनी/मो.	7	4	14	
8	देवरी	3	5	10	
जिल्हा एकूण		45	37	107	95310

आधार :- जिल्हा अग्रणी बँक, (बँक ऑफ इंडिया) भंडारा/गोंदिया

आधार :- जिल्हा अग्रणी बँक मॅनेजरसी, चर्चा केली असता तालुका निहाय माहिती उपलब्ध नाही. असे कळविले.

जिल्हा - भंडारा

तथ्यता क्रमांक - 5.4

संदर्भ वर्ष-2006-07 व 2007-08

अल्पबचत कार्यक्रमाची प्रगती

(रुपये लाखात)

अ.क्र.	योजनेचे नाव	2007-08 अखेर अल्पबचत खातेदारांची संख्या	2006-07 मधील अल्पबचत खातेदारांचे गुणवत्ता		सन 2007-08 मधील अल्पबचत खातेदारांचे गुणवत्ता	
			होव्हा	निव्वळ	होव्हा	निव्वळ
(1)	(2)	(2)	(4)	(5)	(6)	(7)
1	टपाल बचत खाते	उ.ना.	2267	156	2775	105
2	पुनरावर्ती ठेवी	30924	3508	1099	3546	550
3	समयबद्ध ठेवी	उ.ना.	814	-110	572	-106
4	सावजनिक भविष्य निर्वाह निधी					
	4.1 स्टेट बँक	70	990	651	853	453
	4.2 बँक ऑफ महाराष्ट्र	निरक	0	0	0	0
	4.3 टपाल खाते	25	33	29	30	28
	4.4 इतर बँका	निरक	0	0	0	0
5	राष्ट्रीय बचत प्रमाणपत्रे	उ.ना.	405	-20	257	-248
6	इंदिरा विकास पत्रे	निरक	-	-2	0	-27
7	किसान विकास पत्रे	उ.ना.	1541	690	734	-16
8	मासिक प्राप्ती योजना	864	1158	1051	522	478
9	राष्ट्रीय बचत योजना-87	निरक	0	-1	0	-6
10	राष्ट्रीय बचत योजना-92	निरक	0	-4	0	-4
11	इतर सर्व योजना	0	155	155	48	30
जिल्हा एकूण		31883	10871	3694	9337	1237

आधार :- सहायक संचालक (अल्पबचत), जिल्हाधिकारी, भंडारा

टिप- 1) राष्ट्रीय बचत प्रमाण पत्रे 8 वी 2) किसान विकासपत्रे 3) टपाल कार्यालय बचत खाते
4)समय बद्ध ठेवी योजना, वरिल योजनांची खाते संख्यांची माहिती या कार्यालयाकडे उपलब्ध नाही
तसेच 1) इंदिरा विकास पत्रे 2) राष्ट्रीय बचत योजना 1987 3) राष्ट्रीय बचत योजना 1992
वरील अल्पबचत योजना बंद झाल्या आहेत.

जिल्हा - गोंदिया

तक्ता क्रमांक - 5.4

संदर्भ वर्ष-2005-06 व 2006-07

अल्पबचत कार्यक्रमाची प्रगती

(रुपये लाखात)

अ.क्र.	योजनेचे नाव	2006-07	2005-06 मधील अल्पबचत		सप्टेंबर 2006-07 मधील	
		अखेर अल्पबचत खातेसंख्या	खात्यातील गुलवणक	निव्वळ	अल्पबचत खात्यातील गुलवणक	निव्वळ
(1)	(2)	(2)	(4)	(5)	(6)	(7)
1	टपाल बचत खाते	उ.ना	1370	85	1718	76
2	समयबद्ध ठेवी	37244	2312	876	2533	922
3	समयबद्ध ठेवी	उ.ना	707	272	795	140
4	सार्वजनिक भविष्य निर्वाह निधी					
4.1	स्टेट बँक	7552	1751	1240	133	74
4.2	बँक ऑफ महाराष्ट्र	निरक	0	0	0	0
4.3	टपाल खाते	324	9	9	14	14
4.4	इतर बँका	निरक	0	0	0	0
5	राष्ट्रीय बचत प्रमाणपत्रे	उ.ना	558	234	521	55
6	इंदिरा विकास पत्रे	निरक	0	0	0	0
7	किसान विकास पत्रे	उ.ना	1163	5	1107	379
8	मासिक प्राप्त्य योजना	4526	1565	951	870	563
9	राष्ट्रीय बचत योजना-87	निरक	0	0	0	0
10	राष्ट्रीय बचत योजना-92	निरक	0	0	0	0
11	इतर सर्व योजना	0	105	91	186	58
जिल्हा एकूण		49646	9540	3763	7877	2381

आधार :- सहायक संचालक (अल्पबचत), जिल्हाधिकारी कार्यालय गोंदिया

टिप- 1) राष्ट्रीय बचत प्रमाण पत्र 8 वी 2) किसान विकासपत्र 3) टपाल कार्यालय बचत खाते 4) समय बद्ध ठेव योजना, वरिल योजनांची खाते संख्यांची माहिती या कार्यालयाकडे उपलब्ध नाही, तसेच 1) इंदिरा विकास पत्र 2) राष्ट्रीय बचत योजना 1987 3) राष्ट्रीय बचत योजना 1992 वरील अल्पबचत योजना बंद झाल्या आहेत.

जुनीच माहिती देण्यात येत आहे.

तक्ता क्रमांक - 5.5

आयुर्विमा विषयक आकडेवारी

जिल्हा :- भंडारा / गोंदिया

संदर्भ वर्ष-2007-08

अ. क्र.	बाब	परिमाण	तपशील	
			भंडारा	गोंदिया
(1)	(2)	(3)	(4)	
1	आयुर्विमा महामंडळाच्या जिल्ह्यातील शाखा	संख्या	3	1
2	चालू विमा पॉलिसीज (मार्च 2008 अखेर)	संख्या	2,97,929	1,59,529
3	मार्च अखेर व्यपगत विमा पॉलिसीज	संख्या	149	87
4	नवीन व्यक्रमाय (2005-07)			
	4.1 उतरविलेली विमापत्रे	संख्या	67,041	26,689
	4.2 विमा रक्कम	(रु लाख)	487.49	187.75
	4.3 विम्यांचा प्रथम हप्ता रक्कम	(रु लाख)	6,308.38	2,353.51
5	जिल्ह्यातील विमा प्रतिनिधीची संख्या			
	5.1 एकूण विमा प्रतिनिधी	संख्या	2,042	795
	5.2 एकूण पैकी ग्रामीण विमा प्रतिनिधी	संख्या	1,379	589
	5.3 एकूण पैकी महिला विमा प्रतिनिधी	संख्या	207	69
	5.4 एकूण महिला प्रतिनिधीपैकी ग्रामीण महिला प्रतिनिधी	संख्या	121	48

टीप :- वरील माहिती केवळ भारतीय जीवन विमा निगम यांच्याकडील असून याले खाजगी विमा कंपन्यांचा समावेश केलेला नाही.

आधार :- भारतीय जीवन विमा निगम, नागपुर

तक्ता क्रमांक - 6.1

जमिनीचा वापर

जिल्हा - भंडारा /गोदिया

क्षेत्रफळ - हेक्टर संदर्भ वर्ष :2000-01

अ. क्र.	तालुका	एकूण भौगोलिक क्षेत्र	जंगल व्याप्त क्षेत्र	शेतीला उपलब्ध नसलेले क्षेत्र			पडीत जमिनीव्यतिरिक्त लागवड न झालेली एकूण जमीन
				बिगर शेती वापराखालील जमीन	पडीत/ लागवडी लायक नसलेली जमीन	एकूण (5+6)	
(1)	(2)	(3)	(4)	(5)	(6)	(7)	(8)
1	तुमसर	55521	9931	5023	2289	7312	5211
2	मोहाडी	49860	3142	2931	1061	3992	5841
3	भंडारा	54332	6820	9107	2619	11726	3875
4	साकोली	59257	13978	5506	1539	7045	7868
5	लाखनी	36702	13059	366	97	463	4669
6	पवनी	52995	4812	5376	282	5658	6385
7	लाखांदूर	33345	12776	6130	23	6153	3291
जिल्हा एकूण		342012	64558	34439	7910	42349	37140
गोदिया जिल्हा							
1	तिरोडा	51676	6825	5009	1034	6043	10094
2	गोरेगाव	59107	19270	973	2266	3239	7382
3	गोदिया	58901	4595	7551	1927	9478	7965
4	आमगाव	25269	5912	3304	591	3895	2282
5	सालेकसा	59959	19837	3587	208	3795	8384
6	स/अर्जनी	55889	27189	4302	1776	6078	8947
7	अर्जनी/मो.	108045	31337	10566	7624	18190	25988
8	देवरी	121355	54456	14355	6576	20931	21045
9	आरक्षित वन	45694	45694	0	0	0	0
जिल्हा एकूण		585895	215115	49647	22002	71649	92087

तक्ता क्रमांक - 6.1

जमिनीचा वापर

जिल्हा - भंडारा/गोंदिया

क्षेत्रफळ - हेक्टर संदर्भ वर्ष : 2000-01

अ. क्र.	तालुका	पडीत जमीन			निव्वळ क्षेत्र	एकापेक्षा अधिक (दुसऱ्या क्षेत्र)	लागवडी खालील एकूण क्षेत्र (12+13)	लागवडी-लायक क्षेत्र 8+11+12
		एकूण पड	द्वार पड	एकूण पड (9+10)				
(1)	(2)	(9)	(10)	(11)	(12)	(13)	(14)	(15)
1	तुमसर	7027	1402	8429	24638	6734	31372	36583
2	मोहाडी	15547	468	16015	20870	14698	35568	41409
3	भंडारा	9245	932	10177	21734	10815	32549	36424
4	साकोली	2868	2846	5714	24652	12272	36924	44792
5	लाखनी	1132	614	1746	16725	1826	18551	23220
6	पवनी	1028	1213	2241	33899	8430	42329	48714
7	लाखादूर	1095	1190	2285	8840	20871	29711	33002
जिल्हा एकूण		37942	8665	46607	151358	75646	227004	264144
गोंदिया जिल्हा								
1	तिरोडा	692	5532	6224	22490	8091	30581	40675
2	गोरेगाव	745	1017	1762	27454	7462	34916	42298
3	गोंदिया	3067	5895	8962	27901	6499	34400	42365
4	आमगाव	647	230	877	12303	9835	22138	24420
5	सालेकसा	428	1420	1848	26095	2571	28666	37050
6	स/अर्जनी	631	108	739	12936	7343	20279	29226
7	अर्जनी/मो.	2942	5312	8254	24276	4069	28345	54333
8	देवरी	1568	2851	4419	20504	3369	23873	44918
9	आरक्षित वन	0	0	0	0	0	0	0
जिल्हा एकूण		10720	22365	33085	173959	49239	223198	315285

आधार- कृषि आयुक्तालय, पुणे

तवता क्रमांक - 6.2
निरनिराळया पिकाखालील क्षेत्र

जिल्हा - भंडारा / गोदिया

संदर्भ वर्ष : 2000-01
(क्षेत्र हेक्टर)

अ. क्र.	तालुका	तांदूळ	गहू	खरीप ज्वारी	रब्बी ज्वारी	एकूण ज्वारी	बाजरी	मका
(1)	(2)	(3)	(4)	(5)	(6)	(7)	(8)	(9)
1	तुमसर	22316	818	0	0	0	0	108
2	मोहाडी	24705	1204	0	166	166	0	0
3	भंडारा	15688	3702	0	452	452	0	0
4	साकोली	29748	188	0	30	30	0	2
5	लाखनी	8376	1500	0	12	12	0	0
6	पवनी	24866	1685	0	728	728	0	1
7	लाखांदूर	16598	1830	0	144	144	0	0
जिल्हा एकूण		142297	10927	0	1532	1532	0	111
गोदिया जिल्हा								
1	तिरोडा	24054	1389	0	7	7	0	0
2	गोरेगाव	31088	241	0	0	0	0	0
3	गोदिया	27615	383	0	0	0	0	0
4	आमगाव	17356	473	0	0	0	0	1
5	सालेकसा	24607	297	0	0	0	0	37
6	स / अर्जनी	14796	515	0	0	0	0	18
7	अर्जनी / मो.	23630	256	0	0	0	0	13
8	देवरी	20282	226	0	0	0	0	0
जिल्हा एकूण		183428	3780	0	7	7	0	69

तक्ता क्रमांक - 6.2

निरनिराळ्या पिकाखालील क्षेत्र

जिल्हा - भंडारा /गोदिया

संदर्भ वर्ष :- 2000-01

(क्षेत्र हेक्टर)

अ. क्र.	तालुका	वरी	नाचणी	कुटकी	सावा	भादली	इतर तृण धान्ये	एकूण तृण धान्ये
(1)	(2)	(10)	(11)	(12)	(13)	(14)	(15)	(16)
1	तुमसर	0	25	140	50	0	10	23467
2	मोहाडी	0	25	160	22	0	10	26292
3	भंडारा	0	100	150	10	0	10	20112
4	साकोली	0	15	150	55	0	10	30198
5	लाखनी	0	20	5	1	0	3	9917
6	पवनी	0	31	50	10	0	10	27381
7	लाखांदूर	0	20	50	10	0	10	18662
जिल्हा एकूण		0	235	705	158	0	63	156029
गोदिया जिल्हा								
1	तिरोडा	0	0	250	0	0	7	25707
2	गोरेगाव	0	0	0	0	0	15	31344
3	गोदिया	0	0	0	0	0	0	27998
4	आमगाव	0	0	0	0	0	14	17844
5	सालेकसा	0	290	0	0	0	76	25307
6	स/अर्जनी	0	0	0	0	0	0	15329
7	अर्जनी/मो.	0	0	0	0	0	0	23899
8	देवरी	0	280	279	0	0	8	21075
जिल्हा एकूण		0	570	529	0	0	120	188503

तक्ता क्रमांक - 6.2
निरनिराळ्या पिकाखालील क्षेत्र

जिल्हा - भंडारा /गोदिया

संदर्भ वर्ष : 2000-01
(क्षेत्र हेक्टर)

अ. क्र.	तालुका	हरभरा	तूर	मूग	उडीद	कुळीथ	लाख	वाल
(1)	(2)	(17)	(18)	(19)	(20)	(21)	(22)	(23)
1	तुमसर	158	986	73	888	0	918	164
2	मोहाडी	768	764	133	904	18	1187	122
3	भंडारा	870	1296	296	1019	18	1203	13
4	साकोली	804	867	126	1524	1	1213	22
5	लाखनी	451	500	2119	1732	66	1219	24
6	पवनी	617	817	1590	1599	95	1373	0
7	लाखादूर	609	388	1671	1542	81	1125	16
जिल्हा एकूण		4277	5618	6009	9208	279	9238	361
गोदिया जिल्हा								
1	तिरोडा	921	920	547	31	2	190	92
2	गोरेगाव	544	406	87	146	52	176	117
3	गोदिया	821	928	755	177	2	971	101
4	आमगाव	346	295	638	92	47	540	80
5	सालेकसा	538	102	273	15	81	417	118
6	स/अर्जनी	366	647	468	372	64	519	34
7	अर्जनी/मो.	456	452	591	415	8	441	29
8	देवरी	139	209	13	242	268	242	44
जिल्हा एकूण		4131	3959	3372	1490	524	3496	635

तक्ता क्रमांक - 6.2

निरनिराळ्या पिकाखालील क्षेत्र

जिल्हा - भंडारा /गोदिया

संदर्भ वर्ष : 2000-01

(क्षेत्र हेक्टर)

अ. क्र.	तालुका	वाटाणा	इतर कडधान्ये	एकूण कडधान्ये	एकूण अन्नधान्ये	ऊस	मिरची	इतर मसाल्याचे पदार्थ
(1)	(2)	(24)	(25)	(26)	(27)	(28)	(29)	(30)
1	तुमसर	130	802	4119	27586	870	222	151
2	मोहाडी	146	782	4824	31116	335	393	176
3	भंडारा	274	1150	6139	26251	193	500	175
4	साकोली	113	665	5335	35533	246	230	73
5	साखनी	136	471	6718	16635	0	104	79
6	पवनी	653	598	7342	34723	140	406	257
7	लाखांदूर	487	574	6493	25155	186	357	142
जिल्हा एकूण		1939	5042	40970	196999	1970	2312	1053
गोदिया जिल्हा								
1	तिरोडा	11	253	2967	28674	24	102	113
2	गारेगाव	0	245	1773	33117	4	19	130
3	गोदिया	40	236	4031	32029	324	57	130
4	आमगाव	4	471	2513	20357	5	75	179
5	सालेकसा	4	309	1857	27164	16	21	63
6	स/अर्जनी	2	220	2712	18041	272	94	76
7	अर्जनी/मो.	21	134	2547	26446	16	401	58
8	देवरी	0	173	1330	22405	8	48	23
जिल्हा एकूण		82	2041	19730	208233	669	817	772

तपता क्रमांक - 6.2

निरनिराळ्या पिकाखालील क्षेत्र

जिल्हा - भंडारा /गोदिया

संदर्भ वर्ष : 2000-01

(क्षेत्र हेक्टर)

अ. क्र.	तालुका	एकूण मसाल्याचे पदार्थ	आंबा	काजू	इतर फळे	भाजीपाला	कांदे	टोमॅटो
(1)	(2)	(31)	(32)	(33)	(34)	(35)	(36)	(37)
1	तुंगसर	373	30	0	114	728	45	132
2	मोहाडी	569	41	0	169	1048	96	235
3	भंडारा	775	28	0	71	1330	48	272
4	साकोली	303	34	0	33	314	13	68
5	लाखनी	183	38	0	29	372	24	37
6	पवनी	663	73	0	81	456	46	131
7	लाखांदूर	499	58	0	43	582	16	137
जिल्हा एकूण		3365	302	0	540	4830	288	1012
गोदिया जिल्हा								
1	तिरोडा	215	63	0	46	245	4	195
2	गोरेगाव	149	11	0	0	348	3	139
3	गोदिया	187	37	0	62	339	4	150
4	आमगाव	254	12	0	11	379	7	221
5	सालेकसा	84	29	0	22	302	4	42
6	स/अर्जनी	170	30	0	21	241	2	49
7	अर्जनी/मो.	459	8	0	1	399	3	14
8	देवरी	71	22	0	2	377	5	0
जिल्हा एकूण		1589	212	0	165	2630	32	810

तक्ता क्रमांक - 6.2

निरनिराळ्या पिकाखालील क्षेत्र

जिल्हा - भंडारा/गोदिया

संदर्भ वर्ष : 2000-01

(क्षेत्र हेक्टर)

अ. क्र.	तालुका	एकूण भाजीपाला	एकूण फळे व भाजीपाला	एकूण खाद्य पिके	कापूस	अंबाई	इतर तंतू पिके
(1)	(2)	(38)	(39)	(40)	(41)	(42)	(43)
1	तुमसर	905	1173	30002	0	15	15
2	मोहाडी	1379	1742	33762	0	9	12
3	भंडारा	1650	1629	28848	0	16	6
4	साकोली	395	474	36556	0	10	12
5	लाखनी	433	458	17276	0	17	6
6	पवनी	633	1089	36615	0	8	22
7	लाखांदूर	735	979	26819	0	17	31
जिल्हा एकूण		6130	7544	209878	0	92	104
गोदिया जिल्हा							
1	तिरोडा	444	751	29664	0	95	0
2	गोरेगाव	490	414	33684	0	86	0
3	गोदिया	493	693	33233	0	78	8
4	आमगाव	607	694	21310	22	125	66
5	सालेकसा	348	386	27590	23	90	68
6	स/अर्जनी	292	399	18942	0	29	0
7	अर्जनी/मो.	416	160	27081	0	15	0
8	देवरी	382	167	22651	15	75	17
जिल्हा एकूण		3472	3664	214155	60	593	159

तक्ता क्रमांक - 6.2

निरनिराळ्या पिकाखालील क्षेत्र

जिल्हा - भंडारा /गोदिया

संदर्भ वर्ष : 2000-01

(क्षेत्र हेक्टर)

अ. क्र.	तालुका	एकूण तंतु पिके	भुईमूग	तीळ	नारळ	सूर्यफूल	जवस
(1)	(2)	(44)	(45)	(46)	(47)	(48)	(49)
1	तुमसर	30	89	275	0	47	788
2	मोहाडी	21	56	126	0	21	820
3	भंडारा	22	0	23	27	0	640
4	साकोली	22	23	141	0	39	200
5	लाखनी	23	33	76	0	0	1031
6	पवनी	30	58	158	1	25	435
7	लाखांदूर	48	187	173	0	15	881
जिल्हा एकूण		196	446	972	28	147	4795
गोदिया जिल्हा							
1	तिरोडा	95	50	117	0	12	471
2	गोरेगाव	86	77	65	0	0	865
3	गोदिया	86	11	377	0	1	573
4	आमगाव	213	36	73	0	0	357
5	सालेकसा	181	62	99	0	0	674
6	स/अर्जनी	29	0	114	0	1	1085
7	अर्जनी/मो.	15	3	83	0	4	1042
8	देवरी	107	20	137	0	0	851
जिल्हा एकूण		812	259	1065	0	18	5918

तक्ता क्रमांक - 6.2

निरनिराळ्या पिकाखालील क्षेत्र

जिल्हा - भंडारा /गोंदिया

संदर्भ वर्ष : 2000-01

(क्षेत्र हेक्टर)

अ. क्र.	तालुका	सोयाबीन	इतर गळीत धान्ये	एकूण गळीत धान्ये	इतर औषधी व मादक	आयुर्वेदिक व मादक पदार्थांची टिके	एकूण औषधी व मादक पदार्थ
(1)	(2)	(50)	(51)	(52)	(53)	(54)	(55)
1	तुमसर	42	60	1301	0	0	0
2	मोहाडी	636	96	1755	0	0	0
3	भंडारा	2879	95	3564	0	0	0
4	साकोर्ली	0	66	459	0	0	0
5	लाखनी	20	77	1237	0	0	0
6	पवनी	4701	31	5499	0	0	0
7	लाखांदूर	1430	164	2850	0	0	0
जिल्हा एकूण		9708	589	16685	0	0	0
गोंदिया जिल्हा							
1	तिरोडा	2	96	748	0	0	0
2	गोरेगाव	0	69	1076	0	0	0
3	गोंदिया	4	71	1037	0	0	0
4	आमगाव	0	102	568	0	0	0
5	सालेकसा	1	48	884	0	0	0
6	स/अर्जनी	7	82	1289	0	0	0
7	अर्जनी/मो.	2	115	1249	0	0	0
8	देवरी	2	102	1112	0	0	0
जिल्हा एकूण		18	685	7963	0	0	0

तक्ता क्रमांक - 6.2
निरनिराळ्या पिकाखालील क्षेत्र

जिल्हा - भंडारा /गोदिया

संदर्भ वर्ष : 2000-01

(क्षेत्र हेक्टर)

अ. क्र.	तालुका	एकूण चारा पिके	संकीर्ण अखाद्य पिके	एकूण अखाद्य पिके	लागवडी खालील एकूण क्षेत्र	दुसोटा क्षेत्र	लागवडी खालील निव्वळ क्षेत्र
(1)	(2)	(56)	(57)	(58)	(59)	(60)	(61)
1	तुमसर	14	25	1370	31372	6734	24638
2	मोहाडी	30	0	1806	35568	14698	20870
3	भंडारा	13	2	3701	32549	10815	21734
4	सोकोली	0	3	494	37050	12272	24778
5	लाखनी	15	0	1275	18551	1826	16725
6	पवनी	77	22	5538	42153	8430	33723
7	लाखांदूर	34	5	2937	29756	20871	8885
जिल्हा एकूण		183	57	17121	226999	75646	151353
गोदिया जिल्हा							
1	तिरोडा	67	7	917	30581	8091	22490
2	गोरेगाव	63	7	1232	34916	7462	27454
3	गोदिया	39	5	1167	34400	6499	27901
4	आमगाव	40	7	828	22138	9835	12303
5	सालेकसा	28	3	1096	28686	2571	26115
6	स/अर्जनी	15	4	1337	20279	7343	12936
7	अर्जनी/मो.	28	0	1292	28373	4069	24304
8	देवरी	2	1	1222	23873	3369	20504
जिल्हा एकूण		282	34	9091	223246	49239	174007

आधार- कृषी आयुक्तालय, पुणे

तक्ता क्रमांक - 6.3

मुख्य पिकांचे दर हेक्टरी अंदाजित उत्पादन

जिल्हा - भंडारा

संदर्भ वर्ष : 2005-06

1] प्रति हेक्टरी उत्पादन - किलो मध्ये

2] एकूण उत्पादन -- "00" मे. टन मध्ये

अ. क्र.	पिकाचे नाव	प्रति हेक्टरी उत्पादन	एकूण उत्पादन	अ. क्र.	पिकाचे नाव	प्रति हेक्टर उत्पादन	एकूण उत्पादन
(1)	(2)	(3)	(4)	(1)	(2)	(3)	(4)
1	तांदूळ	1685	2837	17	जवस	297	11
2	गहू	916	94	18	भुईमूग	0	0
3	ज्वारी	428	2	19	मोहरी	0	0
4	बाजरी	0	0	20	तीळ	205	1
5	बाली	0	0	21	एरंडी	0	0
6	मका	1656	2	22	ऊस	38	190
7	नाचणी	0	0	23	नारळ	उ.ना.	उ.ना.
8	इतर धान्ये	0	0	24	कापूस	0	0
9	एकूण धान्ये	4685	2935	25	ताग	0	0
10	हरभरा	483	24	26	मेस्ता[अंबाडी]	267	6
11	तूर	787	57	27	तंबाखू	0	0
12	उडीद	382	1	28	औषधी पदार्थ	0	0
13	मूग	215	1	29	सुंठ [आले]	992	103
14	मसूर	0	0	30	मिरची [लाल]	399	11
15	इतर कडधान्ये	445	86	31	हळद	1085	79
16	एकूण कडधान्ये	2312	169	32	बटाटे	4204	782

टीप - 1) उन्हाचे उत्पादन ड्रेस्ड केनच्या स्वरूपात आहे.

2) बाब 26 मेस्ता: 1 गासडी = 180 कि.ग्रं.

3) कापसाचे उत्पादन "00" गाठीच्या स्वरूपात आहे. 1 गासडी = 170 कि.ग्रं.

4) उत्पादन अत्यल्प असल्यास निरंक द्यावे.

आधार - कृषि आयुक्तालय, पुणे

तक्ता क्रमांक - 6.3

मुख्य पिकांचे दर हेक्टरी अंदाजित उत्पादन

जिल्हा - गोदिया

संदर्भ वर्ष : 2005-06

1] प्रति हेक्टरी उत्पादन - किलो मध्ये

2] एकूण उत्पादन -- "00" मे. टन मध्ये

अ. क्र.	पिकाचे नाव	प्रति हेक्टरी उत्पादन	एकूण उत्पादन	अ. क्र.	पिकाचे नाव	प्रति हेक्टर उत्पादन	एकूण उत्पादन
(1)	(2)	(3)	(4)	(1)	(2)	(3)	(4)
1	तांदूळ	1525	2712	17	जयस	177	20
2	गहू	674	24	18	भुईमूग	0	0
3	ज्वारी	0	0	19	मोहरी	0	0
4	बाजरी	0	0	20	तीळ	205	2
5	बाली	0	0	21	एरंडी	0	0
6	मका	1656	2	22	ऊस	27	54
7	नाचणी	0	0	23	नारळ	0	0
8	इतर धान्ये	500	3	24	कापूस	0	0
9	एकूण धान्ये	4348	2741	25	ताग	0	0
10	हरभरा	485	16	26	मेस्ता [अंबाडी]	267	1
11	तूर	787	39	27	तंबाखू	0	0
12	उडीद	382	1	28	औषधी पदार्थ	0	0
13	मूग	215	1	29	सुंठ [आले]	0	0
14	मसूर	0	0	30	मिरची [लाल]	0	0
15	इतर कडधान्ये	535	75	31	हळद	0	0
16	एकूण कडधान्ये	2404	132	32	बटाटे	4250	68

टीप - 1) उसाचे उत्पादन ट्रेड केनच्या स्वरूपात आहे.

2) बाब 26 मेस्ता: 1 गासडी = 180 कि.ग्रॅ.

3) कापसाचे उत्पादन "00" गाडीच्या स्वरूपात आहे. 1 गासडी = 170 कि.ग्रॅ.

4) उत्पादन अत्यल्प असल्यासे निरंक दावे.

आधार - कृषि आभुक्तालय, मुंबई

0

निवडक केंद्रातील पर्जन्य दिवसांची संख्या व एकूण पर्जन्य

निवडक केंद्रातील पर्जन्य दिवसांची संख्या व एकूण पर्जन्य

जिल्हा भंडारा गोदिया

संवत् 2007-08

जिल्हा भंडारा गोदिया		सरासरी		वर्ष 2007 मधील		सरासरीच्या
अ. क्र.	तालुका/केंद्र	पर्जन्य दिवस (संख्या)	पर्जन्य	पर्जन्य दिवसांची संख्या	पर्जन्य	तुलनेत वर्षातील पर्जन्याची टक्केवारी
(1)	(2)	(3)	(4)	(5)	(6)	(7)
1	तुमसर	उ.ना.	1260.80	51	1078.20	85.52
2	मोहाडी	उ.ना.	1260.80	47	1090.40	86.48
3	भंडारा	उ.ना.	1260.80	54	1026.60	81.42
4	साकोली	उ.ना.	1399.10	55	1261.80	90.19
5	लाखनी	उ.ना.	1451.30	57	1566.30	107.92
6	पवनी	उ.ना.	1227.40	57	1525.90	124.32
7	लाखादुर	उ.ना.	1451.30	50	1496.80	103.14
जिल्हा एकूण		उ.ना.	1330.20	53	1292.20	97.14
गोदिया जिल्हा						
1	लिरोडा	उ.ना.	1143.00	53	920.30	80.52
2	गोरेगाव	उ.ना.	1425.80	56	1121.20	78.64
3	गोदिया	उ.ना.	1324.00	65	1053.00	79.53
4	आमगाव	उ.ना.	1425.80	74	1424.80	99.93
5	सालीकरा	उ.ना.	1425.80	68	1358.80	95.30
6	स/अर्जुनी	उ.ना.	1408.80	61	1096.10	77.80
7	अर्जुनी/मोर.	उ.ना.	1435.30	57	1507.40	105.02
8	देवरी	उ.ना.	1365.90	67	1467.30	107.42
जिल्हा एकूण		उ.ना.	1368.60	63	1243.60	90.87

आधार : कृषि विकास अधिकारी, जिल्हा परिषद,

तक्ता क्रमांक - 6.5

विविध साधनांखालील ओलिताचे क्षेत्र

जिल्हा - भंडारा/गोंदिया

संदर्भ वर्ष : (2000-01)

(क्षेत्र - हेक्टर)

अ. क्र.	तालुका	ओलिताखालील क्षेत्र		ओलिता खालील निव्वळ क्षेत्र(3+4)	ओलिता खालील स्थूल क्षेत्र	एकूण लागवडी खालील स्थूल क्षेत्र	ओलिता खालील स्थूल क्षेत्राची लागवडीखालील स्थूल क्षेत्राशी टक्केवारी
		पृष्ठभागीय	विहिरी				
(1)	(2)	(3)	(4)	(5)	(6)	(7)	(8)
1	तुमसर	8982	2087	11069	15198	31372	48.44
2	मोहाडी	8836	1946	10782	14500	35568	40.77
3	भंडारा	11632	3123	14755	19819	32549	60.89
4	साकोली	8079	3292	11371	14973	36924	40.55
5	लाखनी	2061	659	2720	3374	18551	18.19
6	पवनी	14619	4281	18900	24311	42329	57.43
7	लाखांदुर	16401	5426	21827	28154	29711	94.76
जिल्हा एकूण		70610	20814	91424	120329	227004	53.01
गोंदिया जिल्हा							
1	तिरोडा	13638	9152	22790	25031	30581	81.85
2	गोरेगाव	5224	2748	7972	8854	34916	25.36
3	गोंदिया	16116	2761	18877	21540	34400	62.62
4	आमगाव	8494	3959	12453	13878	22138	62.69
5	सालेकसा	4720	3065	7785	8532	28686	29.74
6	स/अर्जुनी	6977	3233	10210	11752	20279	57.95
7	अर्जुनी/मोर.	6877	3621	10498	12158	28373	42.85
8	देवरी	5003	2972	7975	9037	23873	37.85
जिल्हा एकूण		67049	31511	98560	110782	223246	49.62

आधार - कृषी आयुक्तालय, पुणे.

तक्ता क्रमांक - 6.6

निरनिराळ्या पिकाखालील ओलिताचे क्षेत्र

संदर्भ वर्ष :2000-01

जिल्हा -भंडारा /गोंदिया

हेक्टर)

अ. क्र.	तालुका	तांदूळ	गहू	खरीप ज्वारी	रब्बी ज्वारी	एकूण ज्वारी	बाजरी
(1)	(2)	(3)	(5)	(6)	(7)	(8)	(9)
1	तुमसर	11611	753	0	0	0	0
2	मोहाडी	10444	1061	0	0	0	0
3	भंडारा	13943	2797	0	0	0	0
4	साकोली	13528	97	0	0	0	0
5	लाखनी	1330	1190	0	0	0	0
6	पवनी	19818	1585	0	0	0	0
7	लाखांदूर	25210	623	0	0	0	0
जिल्हा एकूण		95884	8106	0	0	0	0
गोंदिया जिल्हा							
1	तिरोडा	22283	1370	0	0	0	0
2	गोरेगाव	7833	221	0	0	0	0
3	गोंदिया	19681	353	0	0	0	0
4	आमगाव	12059	460	0	0	0	0
5	सालेकसा	7429	217	0	0	0	0
6	स/अर्जनी	10097	503	0	0	0	0
7	अर्जनी/मो.	10937	190	0	0	0	0
8	देवरी	8465	200	0	0	0	0
जिल्हा एकूण		98784	3514	0	0	0	0

तक्ता क्रमांक - 6.6.

निरनिराळ्या पिकाखालील उणेलिताचे क्षेत्र

संदर्भ वर्ष :2000-01

जिल्हा -भंडारा/गोंदिया

हेक्टर)

अ. क्र.	तालुका	मका	नाचणी	इतर तृण धान्ये	एकूण तृण धान्ये	हरभरा	तूर
(1)	(2)	(10)	(11)	(12)	(13)	(14)	(15)
1	तुमसर	0	0	0	12364	112	16
2	मोहाडी	0	0	0	11505	295	96
3	भंडारा	0	0	0	16740	183	80
4	साकोली	0	0	0	13625	304	0
5	लाखनी	0	0	0	2520	8	0
6	पवनी	0	0	0	21403	214	28
7	लाखांदूर	0	0	0	25833	225	20
जिल्हा एकूण		0	0	0	103990	1341	240
गोंदिया जिल्हा							
1	तिरोडा	0	0	0	23653	170	110
2	गोरेगाव	0	0	0	8054	128	0
3	गोंदिया	0	0	0	20034	142	122
4	आमगाव	0	0	0	12519	184	84
5	सालेकसा	0	0	0	7646	322	23
6	स/अर्जनी	0	0	0	10600	245	56
7	अर्जनी/मो.	0	0	0	11127	354	18
8	देवरी	0	0	0	8665	119	0
जिल्हा एकूण		0	0	0	102298	1664	413

तक्ता क्रमांक - 6.6

निरनिराळ्या पिकाखालील ओलिताचे क्षेत्र

संदर्भ वर्ष : 2000-01

जिल्हा - भंडारा / गोंदिया

हेक्टर)

अ. क्र.	तालुका	वाटाणा	इतर कडधान्ये	एकूण कडधान्ये	एकूण अन्नधान्ये	ऊस	एकूण मसाल्याचे पदार्थ
(1)	(2)	(16)	(17)	(18)	(19)	(20)	(21)
1	तुमसर	32	17	160	12524	1015	373
2	मोहाडी	46	10	447	11952	310	468
3	भंडारा	74	0	354	17094	123	871
4	साकोली	53	0	357	13982	193	313
5	लाखनी	136	0	144	2664	2	174
6	पवनी	253	272	767	22170	180	623
7	लाखांदूर	188	13	446	26279	198	399
जिल्हा एकूण		782	312	2675	106665	2021	3221
गोंदिया जिल्हा							
1	तिरोडा	0	0	280	23933	24	212
2	गोरेगाव	0	0	128	8182	9	134
3	गोंदिया	0	0	264	20298	324	177
4	आमगाव	0	0	268	12787	5	312
5	सानेकसा	0	0	345	7991	15	74
6	ख/अर्जनी	0	0	301	10901	278	170
7	अर्जनी/मो.	0	0	372	11499	10	459
8	देवरी	0	0	119	8784	4	71
जिल्हा एकूण		0	0	2077	104375	669	1609

तक्ता क्रमांक - 6.6

निरनिराळ्या पिकाखालील ओलिताचे क्षेत्र

संदर्भ वर्ष :2000-01

जिल्हा -भंडारा /गोंदिया

हेक्टर)

अ. क्र.	तालुका	एकूण फळे	एकूण भाजीपाला	संकीर्ण खाद्यपिके	एकूण खाद्यपिके	कापूस	इतर तंतू पिके
(1)	(2)	(22)	(23)	(24)	(25)	(26)	(27)
1	तुमसर	119	1049	0	15080	0	15
2	मोहाडी	119	1532	0	14381	0	9
3	भंडारा	54	1560	0	19702	0	62
4	साकोली	45	407	0	14940	0	10
5	लाखनी	43	391	0	3274	0	43
6	पवनी	103	1019	0	24095	0	47
7	लाखांदूर	77	878	0	27831	0	58
जिल्हा एकूण		560	6836	0	119303	0	244
गोंदिया जिल्हा							
1	तिरोडा	108	642	0	24919	0	20
2	गोरेगाव	11	403	0	8739	0	10
3	गोंदिया	82	594	0	21475	0	15
4	आमगाव	22	671	0	13797	0	27
5	सालेकसा	49	335	0	8464	0	5
6	स /अर्जनी	40	348	0	11737	0	0
7	अर्जनी /मो.	8	151	0	12127	0	0
8	देवरी	33	143	0	9035	0	0
जिल्हा एकूण		353	3287	0	110293	0	77

तक्ता क्रमांक - 6:6

निरनिराळ्या पिकाखालील ओलिताचे क्षेत्र

संदर्भ वर्ष : 2000-01

जिल्हा - भंडारा / गोंदिया

हेक्टर)

अ. क्र.	तालुका	एकूण तंतू पिके	भुईमूग	जवस/सूर्यफूल	करडई	सोयाबीन	एकूण गळितार्चा पिके
(1)	(2)	(28)	(29)	(30)	(31)	(32)	(33)
1	तुमसर	15	89	0	0	0	89
2	मोहाडी	9	56	0	0	24	80
3	भंडारा	62	0	0	0	42	42
4	साकोली	10	23	0	0	0	23
5	लाखनी	43	33	0	0	9	42
6	पवनी	47	58	0	0	32	90
7	लाखादूर	58	187	1	0	44	231
जिल्हा एकूण		244	446	1	0	151	597
गोंदिया जिल्हा							
1	तिरोडा	20	25	0	0	0	25
2	गोरेगाव	10	42	0	0	0	42
3	गोंदिया	15	11	0	0	0	11
4	आमगाव	27	14	0	0	0	14
5	सालेकसा	5	35	0	0	0	35
6	स/अर्जनी	0	0	0	0	0	0
7	अर्जनी/मो.	0	3	0	0	0	3
8	देवरी	0	0	0	0	0	0
जिल्हा एकूण		77	130	0	0	0	130

तक्ता क्रमांक - 6.6

निरनिराळ्या पिकाखालील ओलिताचे क्षेत्र

संदर्भ वर्ष :2000-01

जिल्हा -भंडारा /गोंदिया

हेक्टर)

अ. क्र.	तालुका	तंबाखू	इतर औषधी व मादक पदार्थ	एकूण औषधी व मादक पदार्थ	चा-याची पिके	संकीर्ण अखाद्य पिके	एकूण अखाद्य पिके	ओलिता- खालील एकूण क्षेत्र
(1)	(2)	(34)	(35)	(36)	(37)	(38)	(39)	(40)
1	तुमसर	0	0	0	14	0	118	15198
2	मोहाडी	0	0	0	30	0	119	14500
3	भंडारा	0	0	0	13	0	117	19819
4	साकोली	0	0	0	0	0	33	14973
5	लाखनी	0	0	0	15	0	100	3374
6	पवनी	0	0	0	47	32	216	24311
7	लाखांदूर	0	0	0	34	0	323	28154
जिल्हा एकूण		0	0	0	153	32	1026	120329
गोंदिया जिल्हा								
1	तिरोडा	0	0	0	67	0	112	25031
2	गोरेगाव	0	0	0	63	0	115	8854
3	गोंदिया	0	0	0	39	0	65	21540
4	आमगाव	0	0	0	40	0	81	13878
5	सालेकसा	0	0	0	28	0	68	8532
6	स/अर्जनी	0	0	0	15	0	15	11752
7	अर्जनी/मो.	0	0	0	28	0	31	12158
8	देवरी	0	0	0	2	0	2	9037
जिल्हा एकूण		0	0	0	282	0	489	110782

आधार- 1) कृषि आयुक्तालय,पुणे

तक्ता क्रमांक - 6.7

सिंचन विहिरी

जिल्हा - भंडारा/गोदिया

संदर्भ वर्ष : 1999-2000

अ. क्र.	तालुका	सिंचन विहिरींची एकूण संख्या	वापरात असलेल्या विहिरींवर बसविलेले		वापरात नसलेल्या सिंचन विहिरींची संख्या
			डिझेल पंप (संख्या)	विद्युत पंप (संख्या)	
(1)	(2)	(3)	(4)	(5)	(6)
भंडारा - जिल्हा					
1	तुमसर	2430	183	2118	218
2	मोहाडी	2360	770	1689	355
3	भंडारा	1558	313	946	380
4	साकोली	1211	145	950	147
5	लाखनी	1416	0	958	518
6	पवनी	3183	238	3282	266
7	लाखांदूर	2070	147	2240	605
जिल्हा एकूण		14228	1796	12183	2489
गोदिया जिल्हा					
1	तिरोडा	868	81	998	1767
2	गोरेगाव	1200	470	495	564
3	गोदिया	1742	207	632	705
4	आमगाव	531	344	512	335
5	सालेकसा	303	135	281	418
6	स/अर्जनी	792	274	709	481
7	अर्जनी/मो.	550	134	387	132
8	देवरी	665	138	340	124
जिल्हा एकूण		6651	1783	4354	4526

आधार - कृषि आयुक्तालय पुणे

तक्ता क्रमांक - 6.8

कूपनलिका, हातपंप व विद्युत् पंप

जिल्हा - भंडारा / गोदिया

संदर्भ वर्ष : 2007-08

अ. क्र.	तालुका	2007-08 वर्षातील			मार्च 2008 अखेर	
		यशस्वी कूपनलिकांची संख्या	बसविलेल्या हातपंपांची संख्या	बसविलेल्या विद्युत्पंपांची संख्या	हातपंपांची संख्या	विद्युत्पंपांची संख्या
(1)	(2)	(3)	(4)	(5)	(6)	(7)
1	तुमसर	5	5	0	859	13
2	मोहाडी	10	10	0	737	22
3	भंडारा	7	7	0	834	25
4	साकोली	21	21	0	678	12
5	लाखनी	6	6	0	646	13
6	पवनी	11	11	0	578	5
7	लाखांदूर	14	14	0	621	11
जिल्हा एकूण		74	74	0	4953	101
गोदिया जिल्हा						
1	तिरोडा	5	5	0	850	8
2	गोरेगाव	12	12	0	809	8
3	गोदिया	36	36	0	1486	11
4	आमगाव	24	24	0	864	21
5	सालेकसा	29	29	0	871	6
6	स/अर्जनी	9	9	0	718	19
7	अर्जनी/मो.	4	4	0	751	16
8	देवरी	12	12	0	860	29
जिल्हा एकूण		131	131	0	7209	118

आधार - कार्यकारी अभियंता, ग्रामीण पाणी पुरवठा, भंडारा / गोदिया

तक्ता क्रमांक - 6.9

लघुपाटबंधा-यांची कामे

जिल्हा - भंडारा /गोंदिया

संदर्भ वर्ष 2007-08

अ. क्र.	बाब/ तालुका	तुमसर	मोहाडी	भंडारा	साकोली	लाखनी	पवनी
(1)		(3)	(4)	(5)	(6)	(7)	(8)
1	संदर्भ वर्षात	5	1	2	2	2	3
	पूर्ण झालेल्या	0	0	0	0	0	0
	कामांची संख्या	0	0	0	0	0	0
	एकूण	5	1	2	2	2	3
2	मार्च 2008	482	179	223	385	51	300
	अखेर पूर्ण	13	9	11	17	11	11
	कामांची संख्या	0	0	0	0	0	0
	एकूण	495	188	234	402	62	311
3	मार्च 2008	482	179	222	264	171	299
	अखेर वापरात	10	10	8	18	9	4
	असलेल्या	0	0	0	0	0	0
	कामांची संख्या	492	189	230	282	180	303
4	वापरात असलेल्या	4601	5151	5145	4072	3486	5481
	कामांचे लाभक्षेत्र	14183	4918	11577	7395	3710	1424
	(हेक्टर)	0	0	0	0	0	0
	एकूण	18784	10069	16722	11467	7196	6905
5	वापरात असलेल्या	4601	5151	5145	4072	3486	5481
	कामांखालील	10834	4229	11009	6654	2410	1344
	निव्वळ ओलित	0	0	0	0	0	0
	क्षेत्र (हेक्टर)	15435	9380	16154	10726	5896	6825

तक्ता क्रमांक - 6.9
लघुपाटबंधा-यांची कामे

जिल्हा - भंडारा / गोदिया

संदर्भ वर्ष 2007-08

अ. क्र.	बाब/ तालुका	लाखंदुर	एकुन जिल्हा	गोदिया जिल्हा	तिरोडा	गोरेगाव	गोदिया	
(1)		(9)	(10)	(11)	(12)	(13)	(14)	
1	संदर्भ वर्षात पूर्ण झालेल्या कामांची संख्या	जिल्हा परिषद राज्य सहकारी एकूण	1 0 0 1	16 0 0 16		24 0 0 24	8 0 0 8	15 0 0 15
2	मार्च 2008 अखेर पूर्ण कामांची संख्या	जिल्हा परिषद राज्य सहकारी एकूण	166 11 0 177	1786 83 0 1869		211 8 0 219	220 0 0 220	114 2 0 116
3	मार्च 2008 अखेर बापरात असलेल्या कामांची संख्या	जिल्हा परिषद राज्य सहकारी एकूण	166 6 0 172	1783 65 0 1848		211 2 0 213	220 3 0 223	114 2 0 116
4	बापरात असलेल्या कामांचे लागू क्षेत्र (हेक्टर)	जिल्हा परिषद राज्य सहकारी एकूण	2502 2056 0 4558	30438 45263 0 75701		4454 5389 0 9843	5297 5255 0 10552	5047 5898 0 10945
5	बापरात असलेल्या कामांखालील निव्वळ ओलित क्षेत्र (हेक्टर)	जिल्हा परिषद राज्य सहकारी एकूण	2502 1793 0 4295	30438 38273 0 68711		4454 1211 0 5665	5297 1233 0 6530	5047 766 0 5813

तक्ता क्रमांक - 6.9

लघुपाटबंधा-यांची कामे

जिल्हा - भंडारा / गोंदिया

संदर्भ वर्ष 2007-08

अ. क्र.	बाब/ तालुका	आमगाव	सालेकसा	स / अर्जुनी	अर्जुनी / मो.	देवरी	एकूण जिल्हा	
(1)		(15)	(16)	(17)	(18)	(19)	(20)	
1	संदर्भ वर्षात पूर्ण झालेल्या कामांची संख्या	जिल्हा परिषद राज्य सहकारी एकूण	5 0 0 5	8 0 0 8	13 0 0 13	9 0 0 9	17 0 0 17	99 0 0 99
2	मार्च 2008 अखेर पूर्ण कामांची संख्या	जिल्हा परिषद राज्य सहकारी एकूण	157 5 0 162	170 5 0 175	158 10 0 168	136 14 0 150	171 18 0 189	1337 62 0 1399
3	मार्च 2008 अखेर वापरात असलेल्या कामांची संख्या	जिल्हा परिषद राज्य सहकारी एकूण	157 0 0 157	170 1 0 171	158 2 0 160	136 3 0 139	171 6 0 177	1337 19 0 1356
4	वापरात असलेल्या कामांचे लाभक्षेत्र (हेक्टर)	जिल्हा परिषद राज्य सहकारी एकूण	4000 0 0 4000	4333 524 0 4857	3166 681 0 3847	3890 10400 0 14290	5767 4364 0 10131	35954 32511 0 68465
5	वापरात असलेल्या कामांखालील निव्वळ ओलित क्षेत्र (हेक्टर)	जिल्हा परिषद राज्य सहकारी एकूण	4000 0 0 4000	4333 478 0 4811	3166 293 0 3459	3890 4933 0 8823	5767 2361 0 8128	35954 11275 0 47229

आधार:- कार्यकारी अभियंता, पाटबंधारे विभाग भंडारा / गोंदिया

तक्ता क्रमांक - 6.10
मोठे व मध्यम पाटबंधारे प्रकल्प

जिल्हा - भंडारा / गोदिया

संदर्भ वर्ष : 2007-08

अ. क्र.	बाब	मोठे प्रकल्प			
		इटिया डोह	सिरपुर	पुजारी टोला	
(1)	(2)	(3)	(4)	(5)	
1	प्रकल्प ज्या तालुक्यात आहे त्या तालुक्याचे नाव	ता.अ /मोरगाव	ता.देवरी	ता.सालेकसा	
2	अ) काम पूर्ण झाल्याचे वर्ष	1970-71	1969-70	1969-70	
	ब) अपूर्ण असल्यास काम पूर्ण होण्याचे अपेक्षित वर्ष	-	-	-	
	क) प्रकल्पाचा अंदाजे खर्च रु. लाखात	805.00	395.00	1068.00	
	धरण				
3	धरणाची उंची (मी.)				
	अ) मंजूर झालेली	30	24.69	19.20	
	ब) पूर्ण झालेली	30	24.69	19.20	
4	कालवा	उजवा	उजवा/डावा	उजवा/डावा	
	अ) मंजूर झालेली लांबी (किमी)	77.25	स्वतंत्र कालवा नाही	डा.65.00 उ.64.50	
	ब) पूर्ण झालेली लांबी (किमी)	77.25	स्वतंत्र कालवा नाही	डा.65.00 उ.64.50	
5	कमाल क्षमता (द.ल.घ.मी.)	317.87	192.52	68.69	
6	31.03.2008 रोजी प्रत्यक्ष साठा (द.ल.घ.मी.)	157.87	80.42	15.57	
7	एकूण लाभक्षेत्र (हेक्टर)	60730	-	45749न.ह.22672न.घ	
8	लाभक्षेत्राखालील लागवडी लायक क्षेत्र (हेक्टर)	39533	-	29716न.ह.14980न.घ	
9	प्रकल्प पूर्ण झाल्यावर ओलिताखाली येणारे क्षेत्र (हेक्टर)	30162	-	24695न.ह.10850न.घ	
10	2007-08 मधील ओलिताखाली असलेले क्षेत्र (हेक्टर)	बारमाही	17792.17	-	23968.02
		हंगामी	10701.77	-	7002.36

आधार : कार्यकारी अभियंता, बांध इटियाडोह पाटबंधारे विभाग गोदिया.

तक्ता क्रमांक - 6.10

मोठे व मध्यम पाटबंधारे प्रकल्प

जिल्हा - भंडारा / गोंदिया

संदर्भ वर्ष : 2007-08

अ. क्र.	बाब	मोठे प्रकल्प		मध्यम प्रकल्प
		बावनथळी	कालीसरार	बोदलकसा
(1)	(2)	(6)	(7)	(1)
1	प्रकल्प ज्या तालुक्यात आहे त्या तालुक्याचे नाव	ता. तुमसर	ता. सालेकसा	ता. तिराडा
2	अ) काम पूर्ण झाल्याचे वर्ष	-	1988 /89	1923
	ब) अपूर्ण असल्यास काम पूर्ण होण्याचे अपेक्षित वर्ष	2010	-	-
	क) प्रकल्पाचा अंदाजे खर्च रु. लाखात	37699.00	2104.00	7.28
	धरण			
3	धरणाची उंची (मी)			
	अ) मंजूर झालेली	31.00	25.30	19.20
	ब) पूर्ण झालेली	30.00	25.30	19.20
4	कालवा	उजवा/डावा	उजवा/डावा	उजवा/डावा
	अ) मंजूर झालेली लांबी (किमी)	हा. 76.80 व. 26.61	स्वतंत्र कालवा नाही	26.10 /12.67
	ब) पूर्ण झालेली लांबी (किमी)	24.61	-	26.10 /12.67
5	कमाल क्षमता (द.ल.घ.मी.)	280.24	27.75	16.45
6	31.03.2007 रोजी प्रत्यक्ष साठा (द.ल.घ.मी.)	काही नाही	2.23	1.698
7	एकूण लाभक्षेत्र (हेक्टर)	39459व.हा. 37410व.घ.	3522म.हा. 1280म.घ.	19138
8	लाभक्षेत्राखालील लागवडी लायक क्षेत्र (हेक्टर)	25062म.हा. 23786म.घ.	3522म.हा. 1280म.घ.	9839
9	प्रकल्प पूर्ण झाल्यावर ओलिताखाली येणारे क्षेत्र (हेक्टर)	17537म.हा. 18615म.घ.	3522म.हा. 1280म.घ.	5371
10	2007-08 मधील ओलिताखाली असलेले क्षेत्र (हेक्टर)	चारमाही	काही नाही	-
		हंगामी	काही नाही	4345
आधार : कार्यकारी अभियंता, बाध इटियाडोह पाटबंधारे विभाग गोंदिया.				

तक्ता क्रमांक - 6.10

मोठे व मध्यम पाटबंधारे प्रकल्प

जिल्हा - भंडारा / गोंदिया

संदर्भ वर्ष : 2007-08

अ. क्र.	नाव	मध्यम प्रकल्प		
		बधला	दंडे र र	चुलबध
(1)	(2)	(4)	(3)	(5)
1	प्रकल्प ज्या तालुक्यात आहे त्या तालुक्याचे नाव	ता. तुमसा	ता. मोन्दाडी	ता. गोंरेगाव
2	अ) काम पूर्ण झाल्याचे वर्ष	1974	1978	1977
	ब) अपूर्ण असल्यास काम पूर्ण होण्याचे अपेक्षित वर्ष	-	-	-
	क) प्रकल्पाचा अंदाजे उर्ध्व रु. लाखात	46.70	203.00	143.38
	धरण			
3	धरणाची उंची (मी.)			
	अ) मंजूर झालेली	14.90	20.70	22.69
	ब) पूर्ण झालेली	14.90	20.70	22.69
4	कालवा	उजवा/डावा	उजवा/डावा	उजवा/डावा
	अ) मंजूर झालेली लांबी (किमी)	36.00	11.13	63.00
	ब) पूर्ण झालेली लांबी (किमी)	36.00	11.12	63.00
5	कमाल क्षमता (द.ल.घ.मी.)	4.54	4.156	21.45
6	31.03.2008 रोजी प्रत्यक्ष साठा (द.ल.घ.मी.)	0.426	0.063	7.195
7	एकूण लाभक्षेत्र (हेक्टर)	2696	1853	18718
8	लाभक्षेत्राखालील लागवडी लायक क्षेत्र (हेक्टर)	1887	1266	3398
9	प्रकल्प पूर्ण झाल्यावर ओलिताखाली येणारे क्षेत्र (हेक्टर)	1798	1315	4598
10	2007-08 मधील ओलिताखाली असलेले क्षेत्र (हेक्टर)	बारगाही हंगामी		
		1185	809	

आधार : कार्यकारी अभियंता, लघु पाटबंधारे विभाग, भंडारा.

संख्या क्रमांक - 6

मोठे व मध्यम पाटबंधारे प्रकल्प

जिल्हा - भंडारा / गोंदिया

संदर्भ वर्ष : 2007-08

अ. क्र.	बाब	मध्यम प्रकल्प				
		चौखमारा	पातुर	खैरवंदा	मानागुड	
(1)	(2)	(3)	(4)	(5)	(6)	
1	प्रकल्प ज्या तालुक्यात आहे त्या तालुक्याचे नाव	ता.तिरोडा	ता.तुमसर	ता.तिरोडा	ता.सालेकसा	
2	अ) काम पूर्ण झाल्याचे वर्ष	1923	1915	1915	1970	
	ब) अपूर्ण असल्यास काम पूर्ण होण्याचे अपेक्षित वर्ष	-	-	-	-	
	क) प्रकल्पाचा अंदाजे खर्च रु. लाखात	9.69	6.85	7.94	44.38	
	धरण					
3	धरणाची उंची (मी)					
	अ) मंजूर झालेली	18.47	19.00	18.17	15.71	
	ब) पूर्ण झालेली	18.47	19.00	18.17	15.71	
4	कालवा	उजवा/डावा	उजवा/डावा	उजवा/डावा	उजवा/डावा	
	अ) मंजूर झालेली लांबी (किमी)	12.47/8.80	115.00	11.28/27.25	25.899	
	ब) पूर्ण झालेली लांबी (किमी)	12.74/8.80	115.00	11.28/27.25	25.899	
5	कमाल क्षमता (द.ल.घ.मी.)	20.80	29.02	15.95	7.05	
6	31.03.2008 रोजी प्रत्यक्ष साठा (द.ल.घ.मी.)	1.544	2.782	2.917	3.986	
7	एकूण लाभक्षेत्र (हेक्टर)	24556	14938	12446	5008	
8	लाभक्षेत्राखालील लागवडी लायक क्षेत्र (हेक्टर)	13246	10117	11267	3390	
9	प्रकल्प पूर्ण झाल्यावर ओलिताखाली येणारे क्षेत्र (हेक्टर)	5712	6474	6109	1700	
10	2007-08 मधील ओलिताखाली असलेले क्षेत्र (हेक्टर)	वारमाही हंगामी	- 5064	- 6378	- 5285	- 1106

आधार : कार्यकारी अभियंता, गोंदिया पाटबंधारे विभाग गोंदिया.

लक्ता क्रमांक - 6.10
मोठे व मध्यम पाटबंधारे प्रकल्प

जिल्हा - भंडारा / गोंदिया

संदर्भ वर्ष : 2007-08

अ. क्र.	वाव	मध्यम प्रकल्प		
		रेगेर	सप्रागपुर	सोरणा
(1)	(2)	(9)	(10)	(11)
1	प्रकल्प ज्या तालुक्यात आहे त्या तालुक्याचे नाव	ता. अर्जुनी	ता. मोतरीडा	ता. मोतरीडा
2	अ) काम पूर्ण झाल्याचे वर्ष	1961	1969	1974
	ब) अपूर्ण असल्यास काम पूर्ण होण्याचे अपेक्षित वर्ष	-	-	-
	क) प्रकल्पाचा अंदाजे खर्च रु. लाखात	70.80	31.09	37.05
	धरण			
3	धरणाची उंची (मी)			
	अ) मंजूर झालेली	17.17	14.18	14.33
	ब) पूर्ण झालेली	17.17	14.18	14.33
4	कालवा	उजवा/डावा	उजवा/डावा	उजवा/डावा
	अ) मंजूर झालेली लांबी (किमी)	6.00	9.33	22.00
	ब) पूर्ण झालेली लांबी (किमी)	6.00	9.33	22.00
5	कमाल क्षमता (द.ल.घ.मी.)	3.56	3.87	6.172
6	31.03.2008 रोजी प्रत्यक्ष साठा (द.ल.घ.मी.)	0.958	0.274	2.115
7	एकूण लाभक्षेत्र (हेक्टर)	3500	2979	1702
8	लाभक्षेत्राखालील लागवडी लायक क्षेत्र (हेक्टर)	1305	1994	1553
9	प्रकल्प पूर्ण झाल्यावर ओलिताखाली येणारे क्षेत्र (हेक्टर)	1200	639	1230
10	2007-08 मधील ओलिताखाली असलेले क्षेत्र (हेक्टर)	वारमाही हंगामी	-	-
		980	1104	1042

आधार : कार्यकारी अभियंता, गोंदिया पाटबंधारे विभाग गोंदिया.

तक्ता क्रमांक - 6.11

वहिली धारणेचा प्रकार आणि क्षेत्रफळ गटानुसार वर्गीकरण

जिल्हा - भंडारा / गोंया

संदर्भ वर्ष - 1997

अ. क्र.	बाब		क्षेत्रफळ गट							एकूण
			0.0 ते 0.5	0.5 ते 1.0	1.0 ते 2.0	2.0 ते 5.0	5.0 ते 10.0	10.0 ते 20.0	20.0 व अधिक	
2.	(2)		(3)	(4)	(5)	(6)	(7)	(8)	(9)	(10)
1	वैयक्तिक धारण	संख्या	81033	67074	70322	38477	6400	872	79	264257
		क्षेत्रफळ	22965	49024	99131	113487	41669	11110	2119	339505
2	संयुक्त धारण	संख्या	13036	9436	10550	7289	1519	236	33	42099
		क्षेत्रफळ	3237	6937	15017	21973	10051	2999	979	61193
3	संस्था धारण	संख्या	82	38	26	30	9	9	3	197
		क्षेत्रफळ	16.0	27	34	93	67	127	131	495
4	एकूण धारण	संख्या	94151	76548	80898	45796	7928	1117	115	306553
		क्षेत्रफळ	26218	55988	114182	135553	51787	14236	3229	401193
5	पूर्णपणे ओलिताखालील	संख्या	21005	13362	10957	4219	507	53	8	50111
		क्षेत्रफळ	6061	9317	14608	11306	2992	548	67	44899
6	पूर्णपणे जिराईत धारण	संख्या	57366	42050	41939	20916	3278	521	92	166162
		क्षेत्रफळ	14366	29141	54609	56130	19066	5746	2188	181246
7	अंशतः ओलिताखालील धारण क्षेत्र	संख्या	14463	20773	27731	20572	4111	545	17	88212
		क्षेत्रफळ	4801	15119	38816	59174	25079	6402	513	149904
		ओलिताखालील	4337	12530	29780	39943	15151	3913	198	105852
8	एकूण पिकाखालील क्षेत्र	ओलिताखालील	10398	21847	44388	51249	18143	4461	265	150751
		जिराईत	14366	29141	54609	56130	19066	5746	2188	181246
		एकूण	24764	50988	98997	107379	37209	10207	2453	331997

आधार - कृषि गणना - 1997

तक्ता क्रमांक - 6.12

कृषि अवजारे

जिल्हा - भंडारा / गोदिया

संदर्भ वर्ष : 2003

(परिमाण - संख्या)

अ. क्र.	तालुका	नागरांची संख्या		बैल गाड्यांची संख्या	उसाचे चरक		ओलितासाठी		ट्रॅक्टर संख्या
		लाकडी	लोखंडी		शक्तीवर चालणारे	बैल मदतीने	तेलावर चालणारे	विद्युत् पंप	
(1)	(2)	(3)	(4)	(5)	(6)	(7)	(8)	(9)	(10)
1	तुमसर	13677	411	5787	28	20	482	1280	249
2	मोहाळी	5689	714	4293	0	57	400	767	240
3	भंडारा	5360	1256	4034	0	195	292	863	129
4	साकोली	7954	116	2348	0	7	282	850	301
5	लाखनी	5924	170	3340	0	0	371	621	171
6	पवनी	6514	91	4474	0	22	181	1690	249
7	लाखांदूर	17147	259	13840	0	90	40	1943	196
जिल्हा एकूण		62265	3017	38116	28	391	2048	8014	1535
गोदिया जिल्हा									
1	तिरोडा	11112	726	6922	1	189	429	1039	123
2	गोरेगाव	12124	542	8042	0	209	286	724	80
3	गोदिया	15446	192	11603	0	170	336	817	132
4	आमगाव	10225	1226	8301	0	6	290	1375	66
5	सालेकसा	4674	148	2434	0	0	214	219	32
6	स/अर्जनी	10134	75	3992	1	86	318	650	61
7	अर्जनी/मो.	11220	718	4960	0	0	851	520	453
8	देवरी	10929	100	3921	1	47	643	290	72
जिल्हा एकूण		85864	3727	50175	3	707	3367	5634	1019

आधार - पशुगणना - 2003 (अंतिम अहवाल)

तक्ता क्रमांक - 6.13

पशुधन

जिल्हा - भंडारा / गोंदिया

संदर्भ वर्ष : 2003

अ. क्र.	तालुका	विदेशी / संकरित गाई व बैल				
		अडीच वर्षावरील बैल				
		केवळ पैदाशी- करिता ठेवलेले वळू	पैदाशी व कामा- करिता उपयोगात आणलेले	केवळ कामा- करिता उपयोगात आणलेले	पैदाशीसाठी अथवा कामासाठी उपयोगात न आणलेले	एकूण 3 ते 6
(1)	(2)	(3)	(4)	(5)	(6)	(7)
1	भंडारा	89	105	543	20	757
2	लाखंदूर	53	29	394	5	481
3	लाखनी	50	34	738	27	849
4	नोडाळी	81	162	538	26	807
5	पवनी	71	32	677	17	797
6	साकोली	75	40	488	18	621
7	दुमसर	82	53	389	10	534
जिल्हा एकूण		501	455	3767	123	4846
गोंदिया जिल्हा						
1	आगगाव	12	14	89	0	115
2	अर्जनी/ते	26	34	165	30	255
3	देवरी	8	0	26	0	34
4	गोंदिया	64	111	339	4	518
5	गोरगाव	29	19	122	15	185
6	स/अर्जनी	31	28	230	12	301
7	सालेकरा	30	24	39	0	113
8	तिरोडा	24	38	210	10	282
जिल्हा एकूण		244	268	1220	71	1803

तक्ता क्रमांक - 6.13

पशुधन

जिल्हा - भंडारा / गोदिया

संदर्भ वर्ष : 2003

अ. क्र.	तालुका	विदेशी / संकरित गाई व बैल					
		अडीच वर्षावरील गाई				विदेशी संकरित अडीच वर्षा पर्यंतची वासरे	एकूण विदेशी संकरित गाई व बैल
		दुभत्या	एकदाही न व्यायलेल्या व आटलेल्या	इतर	एकूण (8+9+10)		
(1)	(2)	(8)	(9)	(10)	(11)	(12)	(13)
1	भंडारा	2708	1658	143	4509	20823	26089
2	लाखांदूर	657	590	35	1282	1544	3307
3	लाखनी	1083	1051	35	2169	2213	5231
4	मोहाळी	2146	1401	79	3626	3392	7825
5	पवनी	1909	1780	17	3706	3051	7554
6	साकोली	1006	895	72	1973	2382	4976
7	तुमसर	636	647	12	1295	1188	3017
जिल्हा एकूण		10145	8022	393	18560	34593	57999
गोदिया जिल्हा							
1	आमगाव	286	178	20	484	541	1140
2	अर्जनी / मो.	345	363	0	708	708	1671
3	देवरी	103	58	11	172	193	399
4	गोदिया	587	390	95	1072	1408	2998
5	गोरेगाव	503	340	10	853	629	1667
6	स / अर्जनी	666	598	45	1309	1486	3096
7	सालेकसा	62	54	10	126	172	411
8	तिरोडा	381	207	11	599	716	1597
जिल्हा एकूण		2933	2188	202	5323	5853	12979

तक्ता क्रमांक - 6.13

पशुधन

जिल्हा - भंडारा / गोदिया

संदर्भ वर्ष : 2003

अ. क्र.	तालुका	देशी गाई व बैल						
		तीन वर्षावरील बैल					तीन वर्षावरील माई	
		केवळ पैदाशी करिता ठेवलेले वळू	पैदाशी व कामा करिता उपयोगात आणलेले	केवळ कामा करिता उपयोगात आणलेले	इतर	एकूण	दुभत्या	आटलेल्या व एकदाही न व्यायलेल्या
(1)	(2)	(14)	(15)	(16)	(17)	(18)	(19)	(20)
1	भंडारा	578	1134	12525	330	14567	3887	3977
2	लाखांदूर	250	201	13205	146	13802	2622	3393
3	लाखनी	209	164	13892	82	14347	2558	2570
4	मोहाळी	516	1138	13882	103	15639	3498	3405
5	पवनी	652	293	14299	24	15268	2784	4293
6	साकोली	212	578	17051	261	18102	3711	5039
7	तुमसर	1237	1226	20429	378	23270	3955	4603
जिल्हा एकूण		3654	4734	105283	1324	114995	23015	27280
गोदिया जिल्हा								
1	आमगाव	750	675	16417	193	18035	3710	4862
2	अर्जनी/मो.	83	171	13397	596	14247	4258	5853
3	देवरी	242	112	21331	157	21842	5932	7793
4	गोदिया	1001	587	29951	422	31961	10108	11088
5	गोरेगाव	724	331	17789	65	18909	5095	5716
6	स/अर्जनी	376	824	18225	76	19501	4185	6521
7	सालेकसा	351	443	14399	162	15355	4553	4924
8	तिरोडा	466	373	22676	150	23665	5991	6265
जिल्हा एकूण		3993	3516	154185	1821	163515	43832	53022

तक्ता क्रमांक - 6.13

पशुधन

जिल्हा - भंडारा / गोदिया

संदर्भ वर्ष : 2003

अ. क्र.	तालुका	देशी गाई व बैल				विदेशी/ संकरित व देशी एकूण गाई व बैल (13+24)
		तीन वर्षावरील गाई		तीन वर्ष व त्या खालील देशी वासरे	एकूण देशी गाई व बैल (18+22+23)	
		इतर	एकूण गाई			
(1)	(2)	(21)	(22)	(23)	(24)	(25)
1	भंडारा	360	8224	3094	25885	51974
2	लाखांदूर	138	6153	2993	22948	26255
3	लाखनी	95	5223	2292	21862	27093
4	मोहाळा	120	7023	2912	25574	33399
5	पवनी	73	7150	3176	25594	33148
6	साकोली	293	9043	4928	32073	37049
7	तुमसर	154	8712	5020	37002	40019
जिल्हा एकूण		1233	51528	24415	190938	248937
गोदिया जिल्हा						
1	अ.मगाव	141	8713	4131	30879	32019
2	अर्जनी /मो.	0	10141	5763	31121	32792
3	देवरी	140	13865	6268	41975	42374
4	गोदिया	667	21863	9876	63700	66698
5	गोरेगाव	231	11042	4112	34063	35730
6	स. अर्जनी	169	10875	4528	34904	38000
7	सालेकसा	349	9826	4538	29719	30130
8	तिरोडा	130	12386	5894	41945	43542
जिल्हा एकूण		1827	98681	46110	308306	321285

तक्ता क्रमांक - 6.13

पशुधन

जिल्हा - भंडारा / गोदिया

संदर्भ वर्ष : 2003

अ. क्र.	तालुका	म्हशी व रेडे						
		तीन वर्षांवरील रेडे					तीन वर्षांवरील म्हशी	
		केवळ पैदाशी साठी ठेवलेले	पैदाशीसाठी व कामासाठी ठेवलेले	फक्त कामा साठी ठेवलेले	इतर	एकूण	दुभत्या	आटलेल्या व एकदाही न व्यायलेल्या
(1)	(2)	(26)	(27)	(28)	(29)	(30)	(31)	(32)
1	भंडारा	261	70	65	33	429	4709	3001
2	लाखांदूर	122	33	105	4	264	1597	1693
3	लाखनी	111	33	152	6	302	3148	2367
4	मोहाळी	210	65	124	36	435	5255	3759
5	पवनी	80	43	15	16	154	2303	2619
6	साकोली	198	66	698	39	1001	3235	2578
7	तुमसर	607	91	637	58	1393	5436	3923
जिल्हा एकूण		1589	401	1796	192	3978	25683	19940
गोदिया जिल्हा								
1	आमगाव	110	140	2530	83	2863	1358	1038
2	अर्जनी /मो.	56	94	700	33	883	1055	1121
3	देवरी	81	104	3485	43	3713	974	720
4	गोदिया	501	296	3049	198	4044	7847	4607
5	गोरेगाव	207	117	2203	54	2581	1754	1513
6	स /अर्जनी	185	98	1457	37	1777	2025	1933
7	सालेकसा	339	202	3700	140	4381	1980	1323
8	तिरोडा	326	126	666	57	1175	5478	4019
जिल्हा एकूण		1805	1177	17790	645	21417	22471	16274

तक्ता क्रमांक - 6.13

पशुधन

जिल्हा - भंडारा / गोदिया

संदर्भ वर्ष : 2003

अ. क्र.	तालुका	म्हशी व रेडे				एकूण गोजातीय	मेढया
		तीन वर्षांतील म्हशी		रेडके तीन वर्षे व त्या खालील	एकूण म्हशी व रेडे (30+34+35)		
		इतर	एकूण				
(1)	(2)	(33)	(34)	(35)	(36)	(37)	(38)
1	भंडारा	161	7871	6226	14526	66500	0
2	लाखांदूर	108	3398	2831	6493	32748	1176
3	लाखनी	88	5603	4607	10512	37605	0
4	मोहाळी	88	9102	7161	16698	50097	31
5	पवनी	30	4952	3549	8655	41803	806
6	साकोली	310	6123	5638	12762	49811	0
7	तुमसर	190	9549	7876	18818	58837	0
जिल्हा एकूण -		975	46598	37838	88464	337401	2013
गोदिया जिल्हा							
1	आमगाव	72	2468	2749	7380	39399	0
2	अजनी/म.	0	2176	1636	4695	37487	0
3	देवरी	25	1719	1381	6813	49137	10
4	गोदिया	131	12585	14553	30982	97680	16
5	गोरेगाव	84	3351	2835	8767	44497	0
6	स/अजनी	47	4005	3857	9639	47639	0
7	सालेकसा	182	3485	4450	12316	42446	0
8	तिरोडा	99	9596	8176	18947	62489	0
जिल्हा एकूण		640	39385	39237	100039	421324	26

तक्ता क्रमांक - 6.13

पशुधन

जिल्हा - भंडारा / गोदिया

संदर्भ वर्ष : 2003

अ. क्र.	तालुका	बक-या	घोडे व शिगर	इतर पशुधन	एकूण पशुधन	एकूण कोबडया	एकूण कुक्कुट पक्षी
(1)	(2)	(39)	(40)	(41)	(42)	(43)	(44)
1	भंडारा	25997	42	5224	97763	38465	38548
2	लाखांदूर	19478	8	3876	57286	34980	34980
3	लाखनी	18022	1	3629	59257	33749	33929
4	मोहाळी	22696	0	4675	77499	24391	24828
5	पवनी	20794	55	4052	67510	55341	55344
6	साकोली	17799	0	6443	74053	25384	25601
7	तुमसर	32477	0	5906	97220	46455	46496
जिल्हा एकूण		157263	106	33805	530588	258765	259726
गोदिया जिल्हा							
1	आमगाव	14167	2	5944	60012	14646	15121
2	अर्जनी /मो.	7696	0	5935	51118	55207	55207
3	देवरी	11302	0	9862	70361	34269	34588
4	गोदिया	40673	22	14473	152864	34005	37304
5	गोरेगाव	15228	3946	7013	70684	44833	44877
6	स /अर्जनी	20877	257	7592	76365	53617	54121
7	सालेकसा	19787	2	6442	68677	26892	27047
8	तिरोडा	27607	4	7644	97744	36406	37381
जिल्हा एकूण		157337	4233	64905	647825	299875	305646

आधार - पशुसंवर्धन आयुक्तालय, पुणे यांची 17 वी पशु गणना-2003

तक्ता क्रमांक - 6.14

पशुवैद्यकीय संस्था

जिल्हा - भंडारा /गोंदिया

संदर्भ वर्ष-2007-08

अ. क्र.	तालुका	पशुवैद्यकीय सर्व-चिकित्सालय	पशुवैद्यकीय दवाखाने (राज्य तथा स्थानिक स्तर)	पशुवैद्यकीय प्रथमोपचार केंद्र	पशुरोग अन्वेषण प्रयोगशाळा (राज्य तथा स्थानिक स्तर)	फिरती पशुरोग नियंत्रण पथके	फिरते पशु वैद्यकीय दवाखाने
(1)	(2)	(3)	(4)	(5)	(6)	(7)	(8)
जिल्हा -भंडारा							
1	तुमसर	1	4	9	0	0	0
2	मोहाळी	1	4	10	0	0	0
3	भंडारा	1	2	10	0	0	0
4	साकोली	1	5	5	0	1	0
5	लाखनी	0	3	3	0	0	0
6	पयनी	1	4	5	0	0	0
7	लाखांडूर	1	3	7	0	0	1
जिल्हा एकूण		6	29	49	0	1	1
गोंदिया जिल्हा							
1	तिगोडा	1	7	8	0	0	0
2	गोरगाव	0	3	4	0	0	0
3	गोंदिया	1	6	12	0	0	0
4	अमगाव	1	3	8	0	0	0
5	सात्केकरा	0	0	7	0	0	0
6	सा अर्जनी	0	3	6	0	0	0
7	अर्जनी मा.	1	3	11	0	0	0
8	देवरी	1	7	6	0	0	1
जिल्हा एकूण		5	32	62	0	0	1

टिप:-2004-05 च्या खात्याचे पुनरनेत पशुवैद्यकीय दवाखाने 4 ची निर्मिती झालेली आहे त्यानुसार सदर बदल करण्यात आला आहे.

तक्ता क्रमांक - 6.14

पशुवैद्यकीय संस्था

जिल्हा - भंडारा /गोदिया

संदर्भ वर्ष-2007-08

अ. क्र.	तालुका	दक्षता पथके / तपासणी नाका	अ. क्र.		पशु पैदास क्षेत्र	सघन कुक्कुट घरे	मेष पैदास क्षेत्र	शेळी पैदास क्षेत्र
			कृत्रिम रेतन केंद्रे	कृत्रिम रेतन उपकेंद्रे				
(1)	(2)	(9)	(10)	(11)	(12)	(13)	(14)	(15)
जिल्हा -भंडारा								
1	तुमसर	0	0	0	0	0	0	0
2	मोहाळी	0	0	0	0	0	0	0
3	भंडारा	0	0	0	0	0	0	0
4	साकोली	1	0	0	0	0	0	0
5	लाखनी	0	0	0	0	0	0	0
6	पवनी	0	0	0	0	0	0	0
7	लाखांदूर	0	0	0	0	0	0	0
जिल्हा एकूण		1	0	0	0	0	0	0
गोदिया जिल्हा								
1	तिरोडा	0	0	0	0	0	0	0
2	गोरेगाव	0	0	0	0	0	0	0
3	गोदिया	0	0	0	0	0	0	0
4	आमगाव	0	0	0	0	0	0	0
5	सालेकसा	0	0	0	0	0	0	0
6	स/अर्जनी	0	0	0	0	0	0	0
7	अर्जनी /मो.	0	0	0	0	0	0	0
8	देवरी	1	0	0	0	0	0	0
जिल्हा एकूण		1	0	0	0	0	0	0

आधार -जिल्हा उपसंचालक पशुसंवर्धन, भंडारा /गोदिया

तक्ता क्रमांक - 6.15

मान्यताप्राप्त पशुवध गृहे आणि त्याल कत्तल केलेल्या पशूंची संख्या

जिल्हा - भंडारा /गोदिया

संदर्भ वर्ष 2007-08

अ. क्र.	तालुका	पशुवध गृह संख्या	कत्तल केलेले पशू (संख्या)						
			बैल	महिष वर्गीय	गाय / गेहे	शेळ्या / बोकड	डुकरे	इतर	एकूण
*	(2)	(3)	(4)	(5)	(6)	(7)	(8)	(9)	(10)
1	तुणसर	1	0	0	0	2236	0	0	2236
2	मोहाडी	0	0	0	0	0	0	0	0
3	भंडारा	0	0	0	0	0	0	0	0
4	साकोली	0	0	0	0	0	0	0	0
5	लाखनी	0	0	0	0	0	0	0	0
6	पवनी	0	0	0	0	0	0	0	0
7	लाखांदूर	0	0	0	0	0	0	0	0
जिल्हा एकूण		1	0	0	0	2236	0	0	2236
गोदिया जिल्हा									
1	तिरोडा	0	0	0	0	0	0	0	0
2	गोरेगाव	0	0	0	0	0	0	0	0
3	गोदिया	0	0	0	0	0	0	0	0
4	आमगाव	0	0	0	0	0	0	0	0
5	सालेकसा	0	0	0	0	0	0	0	0
6	स /अर्जनी	0	0	0	0	0	0	0	0
7	अर्जनी /मो.	0	0	0	0	0	0	0	0
8	देवरी	0	0	0	0	0	0	0	0
जिल्हा एकूण		0	0	0	0	0	0	0	0

आधार -नगरपालीका सर्वे

तक्ता क्रमांक - 6.16

वनक्षेत्र

जिल्हा - भंडारा

संदर्भ वर्ष 2007-08

(क्षेत्र चौ. कि. मी.)

अ.क्र.	विभाग	राखीव	संरक्षित	अवर्गीकृत	एकूण
(1)	(2)	(3)	(4)	(5)	(6)
1	महसूल विभाग	0	0	135	135
2	वन विभाग	582	316	184	1082
जिल्हा एकूण		582	316	319	1217

आधार :- मुख्य वन संरक्षक, महाराष्ट्र राज्य, नागपूर

तक्ता क्रमांक - 6.16

वनक्षेत्र

जिल्हा - गोदिया

संदर्भ वर्ष 2007-08

(क्षेत्र चौ. कि. मी.)

अ.क्र.	विभाग	राखीव	संरक्षित	अवर्गीकृत	एकूण
(1)	(2)	(3)	(4)	(5)	(6)
1	महसूल विभाग	0	0	444	444
2	वन विभाग	1077	783	209	2069
जिल्हा एकूण		1077	783	653	2513

आधार :- मुख्य वन संरक्षक, महाराष्ट्र राज्य, नागपूर

तक्ता क्रमांक - 6.17

मुख्य व गौण वन उत्पादने

जिल्हा - भंडारा

संदर्भ वर्ष - 2007-08

अ. क्र.	वन उत्पादने	एकूण उत्पादन	विक्री केलेले एकूण उत्पादन	एकूण विक्रीचे मूल्य (मागील शिलकी उत्पादन धरून) (हजार रुपयांत)
(1)	(2)	(3)	(4)	(5)
1	इमारती लाकूड (घमी)	122	122	774
2	जळारु लाकूड (घमी)	678	678	1629
3	चंदन लाकूड (घमी)	0	0	0
4	गौण वन उत्पादने			
	अ) बांबू (संख्या)	87919	31150	175
	ब) गवत इत्यादी (क्विंटल)	0	0	0
	क) विडी पात (स्टॅक)	41768	41768	53177
	ड) डिक (क्विंटल)	450	450	79
5	इतर			
	1) आमदा पाने	0	0	0
	2) मोहावी फुले (क्विंटल)	0	0	0
	3) काजू / फळ	0	0	0
	4) हिरडा / ब्रेहडा (क्विंटल)	0	0	0
	5) खाणी व खनिजे	0	0	0
	6) कागडी	0	0	0
	7) लसख (क्विंटल)	50	50	7
	8) इतर (परमिट फी, महसूल, पास फी, इतर जमा, सायबानी, बेलपाने, कडीपत्ता, जायफळ, घायपात, कोटे, गुलतुरा व इतर)	500	500	8
6	एकूण गौण उत्पादने (4+5)	---	---	53446
	जिल्हा एकूण (1+2+3+6)	---	---	55849

आधार - उपवनसंरक्षक, भंडारा.

टिप:-सन 2005-06 मध्ये भंडारा वन विभागाची कार्यआयोजना संकुचित प्रत्येकामुळे इमारती व जळारु मालाचे उत्पादनात घट झालेली आहे. डिकारी विक्री ब्युलीयर होत असते त्यामुळे मागील वर्षाचे तुलनेत विक्री किंमत कमी आहे.

तक्ता क्रमांक - 6.17
मुख्य व गौण वन उत्पादने

जिल्हा - गोदिया

संदर्भ वर्ष - 2007-08

क्र.	वन उत्पादने	एकूण उत्पादन	विक्री केव्हेले एकूण उत्पादन	एकूण विक्रीचे मूल्य (मागील शिलकी उत्पादन धरून) (हजार रुपयांत)
(1)	(2)	(3)	(4)	(5)
1	इमारती लाकूड (घमी)	3797	3620	41913
2	जळाऊ लाकूड (घमी)	33287	26741	19051
3	चंदन लाकूड (हजार घमी)	0	0	0
4	गौण वन उत्पादने			
	अ) बांबू (संख्या)	1430310	738629	6562
	ब) गवत इत्यादी (क्विंटल)	0	0	0
	क) विडी पाने (स्टॅ.बॅग)	51443	51443	68213
	ड) डिक (क्विंटल)	1960	1960	11762
5	इतर			
	1) आपटा पाने	0	0	0
	2) मोहाची फुले (क्विंटल)	2223	2223	2667
	3) काजू / फळे	0	0	0
	4) हिरडा / बेहडा (क्विंटल)	5219	5219	5219
	5) खाणी व खनिजे	0	0	0
	6) कारवी	0	0	0
	7) लाख (क्विंटल)	24768	24768	111456
	8) इतर (परमिट फी, महसूल, पास फी, इतर जमा, सायबानी, बेलपाने, कडीपत्ता, जायफळ, घायपात, काटे, गुलतुरा व इतर)	0	0	0
6	एकूण गौण उत्पादने (4+5)	--	--	205879
	जिल्हा एकूण (1+2+3+6)	--	--	266843

टिप:- डिकाची विक्री बोलीवर होत असते त्यामुळे मागील वर्षाचे तुलनेत विक्री किंमत कमी आहे.

आधार - उपवनसंरक्षक, गोदिया.

तक्ता क्रमांक - 6:18

भूजल मत्स्यव्यवसाय

जिल्हा - भंडारा / गोदिया

संदर्भ वर्ष - 2007-08

अ. क्र.	तालुका	वडीची संख्या (विवरण)	मत्स्य व्यवसायासाठी अनुकूल क्षेत्र (मोहो, गवोवर व जलाशय)		मत्स्य व्यवसायातील एकूण क्षेत्र (हेक्टर)	भूजल मत्स्य उत्पादन (मेटन)	पकडलेल्या माशांची उत्पादकास मिळालेली किंमत (लाखां रुपयांत)	मत्स्य व्यवसाय क्षेत्रामागी वापरलेले मत्स्यबीज (लाखांत)	मत्स्य व्यवसाय सहकारी संस्था	
			संख्या	एकूण क्षेत्र (हेक्टर)					संख्या	सभासदांची संख्या
(1)	(2)	(3)	(4)	(5)	(6)	(7)	(8)	(9)	(10)	(11)
1	तुमसर		1477	3106	2485	3138	627.60	62.33	19	1040
2	मोहाळी		403	965	772	1500	300.00	25.16	13	1062
3	भंडारा		372	1102	441	1129	235.00	12.17	16	1303
4	साक्रेली		1863	3207	2501	4540	908.00	72.40	23	2011
5	लाखनी		11	321	321	-948	189.60	10.90	11	1018
6	पवनी		1441	2758	2206	2660	532.00	37.54	16	1779
7	लाखांदूर		455	1051	841	1680	336.00	22.50	18	1417
जिल्हा एकूण		200	6022	12510	9567	15595	3128.20	243.00	116	9630
गोदिया जिल्हा										
1	तिरोडा		952	2419	2395	1066	266.50	53.00	9	917
2	गोरेगाव		1026	2160	2136	906	226.50	49.00	18	812
3	गोदिया		1370	2277	2253	1005	251.25	48.00	22	1398
4	आमगाव	220	620	633	608	503	125.75	17.00	11	468
5	सालेकसा		1259	3928	3910	1676	419.00	76.00	11	672
6	स/अर्जनी		426	1253	1229	630	157.50	29.00	21	1603
7	अर्जनी/मो.		649	8192	8145	3427	856.75	157.00	32	2036
8	देवरी		772	1403	1379	605	151.25	45.00	12	753
जिल्हा एकूण		220	7074	22265	22055	9818	2454.50	474.00	136	8659

आधार :- जिल्हा मत्स्यव्यवसाय विकास अधिकारी, भंडारा / गोदिया

तक्ता क्रमांक - 6.19
दुग्ध विकास सहकारी संस्था

जिल्हा - भंडारा / गोदिया

संदर्भ वर्ष - 2007-08

अ. क्र.	तालुका	दुग्ध विकास सहकारी संस्थांची संख्या	त्यांची एकूण सभासद संख्या	वर्षभरात संकलित केलेले दुग्ध		शीत गृहांची संख्या	शीत गृहांची क्षमता (000 लिटर)
				एकूण (000 लिटर)	प्रतिदिन (सरासरी 000लिटर)		
(1)	(2)	(3)	(4)	(5)	(6)	(7)	(8)
1	तुमसर	33	2145	1610	4	1	10
2	मोहाळी	50	3350	3156	9	0	0
3	भंडारा	61	3843	4277	12	2	45
4	साकोली	24	1440	1443	4	0	0
5	लाखनी	42	2730	2587	7	0	0
6	पवनी	45	2880	3133	8	1	10
7	लाखांदूर	17	952	952	3	0	0
जिल्हा एकूण		272	17340	17158	47	4	65
गोदिया जिल्हा							
1	तिरोडा	23	1380	640	2	0	0
2	गोरेगाव	32	1925	854	2	0	0
3	गोदिया	68	3740	4056	11	1	20
4	आमगाव	35	1995	1234	3	1	5
5	सालेकसा	2	100	110	4	0	0
6	स / अर्जनी	36	1980	1378	4	1	10
7	अर्जनी / मो.	9	540	650	2	0	0
8	देवरी	2	105	18	1	0	0
जिल्हा एकूण		207	11765	8940	29	3	35

आधार -- जिल्हा दुग्धशाळा विकास अधिकारी, भंडारा.

टिप:-वर्ष २००६-०७ मध्ये वार्षिक सरासरी दुधावरून प्रतिदिन सरासरी काढल्यामुळे चुकीची माहिती नदिशनास येते वास्तविक माहिती प्रतीदिन सरासरी वरून एकूण लिटर्स हजार मध्ये दर्शविण्यास पाहिजे होती.

तक्ता क्रमांक - 7.1

विविध प्रकारच्या सहकारी संस्था

जिल्हा - भंडारा

संदर्भ : 31 मार्च 2008

अ. क्र.	सहकारी संस्थेचा प्रकार	संस्था
1	कृषि पतसंस्था (एकूण)	386
	1.1 जिल्हा मध्यवर्ती सहकारी बँका	1
	1.2 प्राथमिक कृषी सहकारी संस्था	382
	1.3 शेतकरी सेवा संस्था	1
	1.4 लॅम्स सहकारी संस्था (आदिवासी सहकारी संस्था)	0
	1.5 धान्य बँका	2
	1.6 इतर	0
2	विगर - कृषी पतसंस्था (एकूण)	268
	2.1 नागरी बँका	1
	2.2 नागरी पतसंस्था	52
	2.3 कर्मचारी पतसंस्था	109
	2.4 इतर विगर-कृषी पतसंस्था	106
3	पणन संस्था (एकूण)	6
	3.1 जिल्हा पणन संस्था	0
	3.11 सर्वसाधारण उद्देशीय	0
	3.12 विशेष उद्देशीय	0
	3.2 प्राथमिक पणन संस्था	6
	3.21 सर्वसामान्य तालुका खरेदी विक्री संघ	0
	3.22 विशेष पणन संस्था	0
	3.3 इतर पणन संस्था	0
4	एकूण उत्पादक सहकारी संस्था	515
	4.1 साखर कारखाने	1
	4.2 इतर शेती प्रक्रिया संस्था	14
	4.3 विणकर संस्था	0
	4.4 विणकर संस्था (हस्तमाग)	10
	4.5 औद्योगिक नसाहती (संस्था)	1
	4.6 इतर औद्योगिक संस्था	15
	4.7 दुग्ध व्यवसाय संस्था	321
	4.8 मत्स्यव्यवसाय संस्था	129
	4.9 सहकारी सूत गिरण्या	0
	4.10 उर्पसा जलसिंचन संस्था	9
	4.11 इतर उत्पादक संस्था	15
5	सामाजिक सेवा सहकारी संस्था	515
	5.1 माहक भांडारे	27
	5.2 गृहनिर्माण संस्था	96
	5.3 कामगार कंत्राटदार संस्था	90
	5.4 इतर सहकारी संस्था	302
	एकूण संस्था (1 ते 3)	1690

आधार :- जिल्हा उपनिबंधक, सहकारी संस्था, भंडारा

तक्ता क्रमांक - 7.1

विविध प्रकारच्या सहकारी संस्था

जिल्हा - गोदिया

संदर्भ : 31 मार्च 2008

अ.क्र.	सहकारी संस्थेचा प्रकार	संस्था	
1	कृषि पतसंस्था (एकूण)	330	
	1.1 जिल्हा मध्यवर्ती सहकारी बँका	1	
	1.2 प्राथमिक कृषी सहकारी संस्था	289	
	1.3 शेतकरी सेवा संस्था	1	
	1.4 लॅम्प्स सहकारी संस्था (आदिवासी सहकारी संस्था)	39	
	1.5 धान्य बँका	0	
	1.6 इतर	0	
2	बिगर - कृषी पतसंस्था (एकूण)	154	
	2.1 नागरी बँका	2	
	2.2 नागरी पतसंस्था	27	
	2.3 कर्मचारी पतसंस्था	55	
	2.4 इतर बिगर-कृषी पतसंस्था	70	
3	पणन संस्था (एकूण)	6	
	3.1 जिल्हा पणन संस्था	3.11 सर्वसाधारण उद्देशीय	0
		3.12 विशेष उद्देशीय	0
	3.2 प्राथमिक पणन संस्था	3.21 सर्वसामान्य तालुका खरेदी विक्री संघ	6
		3.22 विशेष पणन संस्था	0
3.3 इतर पणन संस्था	0		
4	एकूण उत्पादक सहकारी संस्था	522	
	4.1 साखर कारखाने	0	
	4.2 इतर शेती प्रक्रिया संस्था	12	
	4.3 विणकर संस्था	0	
	4.4 निणकर संस्था (हस्तपाण)	0	
	4.5 औद्योगिक वसाहती (संस्था)	0	
	4.6 इतर औद्योगिक संस्था	42	
	4.7 दुग्ध व्यवसाय संस्था	236	
	4.8 मत्स्यव्यवसाय संस्था	127	
	4.9 सहकारी सूत गिरण्या	0	
	4.10 उपसा जलसिंचन संस्था	15	
4.11 इतर उत्पादक संस्था	90		
5	सामाजिक सेवा सहकारी संस्था	670	
	5.1 ग्राहक भांडारे	13	
	5.2 गृहनिर्माण संस्था	45	
	5.3 कामगार फॅक्टरीदार संस्था	17	
	5.4 इतर सहकारी संस्था	595	
एकूण संस्था (1 ते 3)		1682	

आधार :- जिल्हा उपनिबंधक, सहकारी संस्था, /गोदिया

तक्ता क्रमांक - 7.2
सहकारी संस्थांची वित्तीय स्थिती

जिल्हा - भंडारा (रु. हजाराने) संदर्भ : 31 मार्च 2008

अ. क्र.	जाव	पान्माण	संख्या
(1)	(2)	(3)	(4)
1	सहकारी संस्थांची संख्या	संख्या	1690
2	एकूण सभासद संख्या	हजार	416
3	भरणा झालेले भागभांडवल	हजार	331705
	3.1 शासकीय भाग भांडवल	रुपये	1275
	3.2 स्वनिधी	रुपये	481440
	3.3 एकूण	रुपये	512317
4	ठेवा	रुपये	28503
5	खेळते भांडवल	रुपये	5974563
6	31 मार्च रोजी येणे कर्ज	रुपये	3208091
7	वर्षभरात केलेले कर्जवाटप	रुपये	2184491
8	खरेदीची किंमत	रुपये	262055
9	विक्रीची किंमत	रुपये	627955
10	नफा /तोटा		
	10.1 नफ्यातील संस्था	संख्या	924
	10.2 नफ्याची रक्कम	रुपये	59782
	10.3 तोट्यातील संस्था	संख्या	672
	10.4 तोट्याची रक्कम	रुपये	190912
	10.5 ना-नफा, ना-तोटा झालेल्या संस्था	संख्या	94
11	तोट्यातील		
	अ) संस्था	संख्या	672
	ब) रक्कम	रुपये	190912
12	नफा किंवा तोटा नसलेल्या संस्था	संख्या	94

आधार :- जिल्हा उपनिबंधक, सहकारी संस्था, भंडारा.

तक्ता क्रमांक - 7.2
सहकारी संस्थांची वित्तीय स्थिती

जिल्हा - गोदिया

संदर्भ : 31 मार्च 2008

अ. क्र.	बाब	परिमाण	संख्या
(1)	(2)	(3)	(4)
1	सहकारी संस्थांची संख्या	संख्या	1682
2	एकूण सभासद संख्या	हजार	309
3	भरणा झालेले भागभांडवल	हजार	162395
	3.1 शासकीय भाग भांडवल	रुपये	2164
	3.2 स्वनिधी	रुपये	168664
	3.3 एकूण	रुपये	162395
4	ठेवी	रुपये	44171
5	खेळते भांडवल	रुपये	2049027
6	31 मार्च रोजी येणे कर्ज	रुपये	1104922
7	वर्षभरात केलेले कर्जवाटप	रुपये	1597967
8	खरेदीची किंमत	रुपये	0
9	विक्रीची किंमत	रुपये	0
10	नफा /तोटा		
	10.1 नफ्यातील संस्था	संख्या	833
	10.2 नफ्याची रक्कम	रुपये	39749
	10.3 तोट्यातील संस्था	संख्या	674
	10.4 तोट्याची रक्कम	रुपये	66437
	10.5 ना-नफा, ना-तोटा झालेल्या संस्था	संख्या	175
11	तोट्यातील		
	अ) संस्था	संख्या	674
	ब) रक्कम	रुपये	66437
12	नफा किंवा तोटा नसलेल्या संस्था	संख्या	179

आधार :- जिल्हा उपनिबंधक, सहकारी संस्था, गोदिया.

तक्ता क्रमांक - 7.3

सहकारी संस्थांची लेखापरीक्षण वर्गाप्रमाणे संख्या

जिल्हा - भंडारा / गोंदिया

संदर्भ : 31 मार्च 2008

अ. क्र.	तालुका	लेखापरीक्षण वर्गाप्रमाणे सहकारी संस्था				वर्गीकरण न केलेल्या	लेखापरीक्षण न झालेल्या	एकूण सहकारी संस्था
		अ	ब	क	ड			
(1)	(2)	(3)	(4)	(5)	(6)	(7)	(8)	(9)
1	तुमसर	2	10	58	1	1	177	249
2	मोहाडी	3	11	53	0	1	128	196
3	भंडारा	8	21	71	4	4	404	512
4	साकोली	3	13	54	0	1	88	159
5	लाखनी	10	2	79	2	3	97	193
6	पवनी	8	16	71	1	2	114	212
7	लाखांदुर	1	8	47	0	2	55	113
जिल्हा एकूण		35	81	433	8	14	1063	1634
गोंदिया जिल्हा								
1	तिरोडा	1	8	72	0	1	231	313
2	गोरेगाव	0	10	76	0	3	147	236
3	गोंदिया	10	31	94	0	4	359	498
4	आमगाव	1	4	64	0	2	183	254
5	सालेकसा	0	3	17	0	0	84	104
6	स / अर्जुनी	0	9	31	0	3	194	237
7	अर्जुनी / मो.	2	14	48	0	3	161	228
8	देवरी	0	6	28	0	1	119	154
जिल्हा एकूण		14	85	430	0	17	1478	2024

आधार :- जिल्हा विशेष लेखापरीक्षक, सहकारी संस्था वर्ग-1, भंडारा / गोंदिया

तक्ता क्रमांक - 7.4

राज्य/जिल्हा कार्यक्षेत्र असलेल्या सहकारी बँकाचे कार्य

जिल्हा - भंडारा

(रु.हजारात)

संदर्भ : 31 मार्च 2008

अ. क्र.	बाब	बँक शाखा			
		महाराष्ट्र राज्य सहकारी बँक, मुंबई	जिल्हा मध्यवर्ती सहकारी बँक लि.(रु.हजारात)	जिल्हा औद्योगिक सहकारी बँक.	राज्य कृषी व ग्रामीण विकास बँक
1	(2)	(3)	(4)	(5)	(6)
1	बँक शाखा (संख्या)	0	33	0	8
2	सभासद 2.1 संस्था सभासद	0	1165	0	39
	2.2 वैयक्तिक सभासद	0	88	0	24720
3	भाग भांडवल	0	134265	0	882047
4	राखीव व इतर निधी	0	589594	0	100901
5	ठेवी	0	2964325	0	219354
6	खेळते भांडवल	0	4017709	0	0
7	अल्प मुदतीची कर्जे वाटप 7.1 रोख पत	0	0	0	0
	7.2 वटविलेली बिले	0	0	0	0
	7.3 एकूण (7.1+7.2)	0	976665	0	0
	7.4 पैकी कृषि कर्जे	0	449092	0	0
8	मध्यम मुदतीची कर्जे वाटप	0	564136	0	0
9	दीर्घ मुदतीची कर्जे	0	5712	0	12592420
10	येणे कर्जे 10.1 अल्प मुदतीची कर्जे	0	1174208	0	0
	10.2 मध्यम मुदतीची	0	1211223	0	0
	10.3 दीर्घ मुदतीची कर्जे	0	33061	0	12592420
11	थकलेले कर्जे 11.1 अल्प मुदतीची कर्जे	0	579475	0	0
	11.2 मध्यम मुदतीची	0	321691	0	0
	11.3 दीर्घ मुदतीची कर्जे	0	10877	0	9834366

आधार :- जिल्हा उपनिबंधक, सहकारी संस्था, भंडारा .

तक्ता क्रमांक - 7.4

राज्य/ जिल्हा कार्यक्षेत्र असलेल्या सहकारी बँकाचे कार्य

जिल्हा - गोदिया

संदर्भ : 31 मार्च 2008

अ. क्र.	बाब	बँक शाखा			
		महाराष्ट्र राज्य सहकारी बँक, मुंबई	जिल्हा मध्यवर्ती सहकारी बँक लि.(र.हजारात)	जिल्हा औद्योगिक सहकारी बँक.	राज्य कृषी व ग्रामीण विकास बँक
1	(2)	(3)	(4)	(5)	(6)
1	बँक शाखा (वटव)	0	25	0	0
2	सभासद				
	2.1 संस्था सभासद	0	801	0	0
	2.2 वैयक्तिक सभासद	0	15	0	0
3	भाग भांडवल	0	128106	0	0
4	राखीव व इतर निधी	0	312205	0	0
5	टेबी	0	2185216	0	0
6	खेळते भांडवल	0	3629761	0	0
7	अल्प मुदतीची कर्जे वाटप				
	7.1 रोख पत	0	377787	0	0
	7.2 वटविलेली बिले	0	0	0	0
	7.3 एकूण (7.1+7.2)	0	377787	0	0
	7.4 पैकी कृषि कर्जे	0	298083	0	0
8	मध्यम मुदतीची कर्जे वाटप	0	181413	0	0
9	दीर्घ मुदतीची कर्जे	0	25054	0	0
10	येणे कर्जे				
	10.1 अल्प मुदतीची कर्जे	0	800787	0	0
	10.2 मध्यम मुदतीची कर्जे	0	566265	0	0
	10.3 दीर्घ मुदतीची कर्जे	0	25054	0	0
11	थकलेले कर्जे				
	11.1 अल्प मुदतीची कर्जे	0	264426	0	0
	11.2 मध्यम मुदतीची कर्जे	0	379398	0	0
	11.3 दीर्घ मुदतीची कर्जे	0	55399	0	0

आधार :- जिल्हा उपनिबंधक, सहकारी संस्था, गोदिया.

तक्ता क्रमांक - 7.5
सहकारी संस्थाचे कार्य

जिल्हा - भंडारा :

संदर्भ : 31.3.2008
(रुपये - हजारत)

श. क्र.	तालुका	संस्थांची संख्या	सभासद संख्या					भाग भांडवल (रुपये)	स्तर-२ पेक्षा जास्तकीय भागभांडवल (रुपये)	राखीव आणि इतर निधी (रुपये)	संस्थेने घेतलेली एकूण कर्ज (रुपये)
			अत्यल्प खातेदार	अल्प खातेदार	मोठे खातेदार	इतर सभासद	एकूण				
	(2)	(3)	(4)	(5)	(6)	(7)	(8)	(9)	(10)	(11)	(12)
संस्था प्रकार - प्राथमिक कृषि सहकारी संस्था											
1	तुमसर	65	7779	7585	5354	1238	21956	17075	58	479	171626
2	मोहाडी	49	7105	10959	4548	1246	23858	21291	6	1310	298518
3	भंडारा	71	7006	8935	4572	864	21377	15851	19	1488	118470
4	साकोली	40	6665	4950	4741	0	16356	15836	8	410	80428
5	लाखनी	58	6568	9890	4261	0	20719	16852	28	329	118417
6	पवनी	51	13117	7612	5250	0	25979	15904	4	1480	102075
7	लाखांदुर	48	5500	4450	7747	1850	19547	14994	37	358	128505
	एकूण	382	53740	54381	36473	5198	149792	117803	160	5854	1015667
संस्था प्रकार - शेतकरी सेवा संस्था											
1	तुमसर	1	1493	1429	928	57	3907	2493	166	16	30090
	एकूण	1	1493	1429	928	57	3907	2493	166	16	30090
संस्था प्रकार - आदिवासी सहकारी संस्था											
1		0									
	एकूण	0									

तक्ता क्रमांक - 7.5
सहकारी संस्थांचे कार्य

जिल्हा - भंडारा.

संदर्भ : 31.3.2008

(रुपये - हजारत)

तालुका	खेळते भांडवल (रुपये)	एकूण दिलेली कर्जे		योग कर्जे		एकूण कर्जांची थकबाकी		3 वर्षांपेक्षा कमी वर्ष कर्जांची थकबाकी		3 वर्षांपेक्षा अधिक वर्ष कर्जांची थकबाकी	
		कर्जदार सभासद संख्या	कर्जांची रक्कम (रुपये)	थकबाकी दार संख्या	रक्कम (रुपये)	थकबाकी दार संख्या	रक्कम (रुपये)	थकबाकी दार संख्या	रक्कम (रुपये)	थकबाकी दार संख्या	रक्कम (रुपये)
(2)	(13)	(14)	(15)	(16)	(17)	(18)	(19)	(20)	(21)	(22)	(23)
संस्था प्रकार - प्राथमिक कृषि सहकारी संस्था											
तुमसर	135347	3592	55929	9845	114616	7115	83111	3137	45313	3978	37798
मोहाडी	196214	2967	39062	10499	166974	9213	118173	4162	62480	5051	55693
भंडारा	103776	2926	59686	2051	87034	5033	62393	2834	41501	2199	20892
साकोली	88287	2891	62755	5698	78056	5698	53323	2373	28489	3325	24834
लाखनी	137173	5096	71487	7350	96139	7052	74094	4114	50262	2938	23832
पवनी	124038	3699	62392	7325	84108	7135	65653	2464	32784	4671	32869
जाखंदुर	153381	2685	69412	4119	94945	5259	52283	2223	26478	3036	25805
एकूण	938216	23856	420723	46887	721872	46505	509030	21307	287307	25198	221723
संस्था प्रकार - शेतकरी सेवा संस्था											
तुमसर	54016	207	4609	1145	20609	1145	14798	440	7554	705	7244
एकूण	54016	207	4609	1145	20609	1145	14798	440	7554	705	7244
संस्था प्रकार - आदिवासी सहकारी संस्था											
	0										
एकूण	0										

आधार :- जिल्हा उपनिबंधक, सहकारी संस्था, भंडारा

तक्ता क्रमांक - 7.5
सहकारी संस्थांचे कार्य

जिल्हा - गोंदिया.

संदर्भ : 31.3.2008

(रुपये - हजारत)

तालुका	संस्थांची संख्या	सभासद संख्या					भाग भांडवल (रुपये)	स्टॅम-9 पेकी शासकीय भागभांडवल (रुपये)	राखीव आणि इतर निधी (रुपये)	संस्थेने घेतलेली एकूण कर्ज (रुपये)
		अत्यल्प खातेदार	अल्प खातेदार	मोठे खातेदार	इतर सभासद	एकूण				
(2)	(3)	(4)	(5)	(6)	(7)	(8)	(9)	(10)	(11)	(12)
संस्था प्रकार - प्राथमिक कृषि सहकारी संस्था										
तिरोडा	64	0	22295	1107	0	23402	13291	0	355	1352
गोरेगाव	52	14625	3953	918	3221	22717	113262	0	179	151579
गोंदिया	59	9003	18805	694	0	28502	12530	0	405	217517
आमगाव	46	0	16710	4735	0	21445	775	0	30	1930
सालेकसा	18	0	8850	1610	0	10460	1160	0	18	3500
स/अर्जुनी	0	0	0	0	0	0	0	0	0	0
अर्जुनी/मो.	31	6463	6427	1562	0	14452	1237	8	766	63021
देवरी	19	4378	2870	1651	952	9851	6378	33	232	58295
एकूण जिल्हा	289	34469	79910	12277	4173	130829	148633	41	1985	497194
संस्था प्रकार - शेतकरी सेवा संस्था										
गोंदिया	1	5566	352	478	1000	7396	2105	0	108	3810
एकूण	1	5566	352	478	1000	7396	2105	0	108	3810
संस्था प्रकार - आदिवासी सहकारी संस्था										
तिरोडा	2	0	830	30	0	860	510	0	3	5860
गोंदिया	1	153	204	105	478	940	715	5	51	7733
आमगाव	1	0	577	17	0	594	210	0	7	115
सालेकसा	6	0	3000	557	0	3557	500	0	8	1200
अर्जुनी/मो.	6	2251	2440	1291	0	5982	621	51	31	461
देवरी	23	7463	4692	1078	1248	14481	7271	0	365	67332
एकूण	39	9867	11743	3078	1726	26414	9827	56	465	82701

तक्ता क्रमांक - 7.5
सहकारी संस्थांचे कार्य

जिल्हा - गोंदिया.

सदरभ: 31.3.2008

(रुपये - हजारात)

अ. क्र.	तालुका	खळते भांडवल (रुपये)	एकूण दिलेली कर्जे		येणे कर्जे		एकूण कर्जांची थकवाकी		3 वर्षांपेक्षा कमी वर्षे कर्जांची थकवाकी		3 वर्षांपेक्षा अधिक वर्षे कर्जांची थकवाकी	
			कर्जदार सभासद संख्या	कर्जांची रक्कम (रुपये)	थकवाकी दार संख्या	रक्कम (रुपये)	थकवाकी दार संख्या	रक्कम (रुपये)	थकवाकी दार संख्या	रक्कम (रुपये)	थकवाकी दार संख्या	रक्कम (रुपये)
(1)	(2)	(3)	(4)	(5)	(6)	(7)	(8)	(9)	(10)	(11)	(12)	(13)
संस्था प्रकार - प्राथमिक कृषि सहकारी संस्था												
1	तिरोडा	132763	3330	63345	2285	106120	1820	20620	520	10220	1300	10400
2	गोंदिया	203120	3179	52922	1792	11532	1245	53549	0	0	0	0
3	आमगाव	22570	4382	38	3.07	12830	5757	9932	1439	2683	4318	7249
4	आमगाव	6290	2535	10370	655	3509	1935	11545	642	8940	1293	2605
5	सालेकसा	5920	457	8451	200	3250	400	5500	0	0	0	0
6	स/अर्जुनी	0	0	0	0	0	0	0	0	0	0	0
7	अर्जुनी/मो.	98560	6839	61277	0	63694	4976	46417	3060	35408	1916	11009
8	देवरी	54131	1044	25197	226	37848	561	40622	341	29950	220	10672
एकूण जिल्हा		523359	23266	221927	8265	340572	16694	188185	6002	87201	9047	41935
संस्था प्रकार												
1	गोंदिया	25070	184	3515	5525	17754	1800	5077	450	1378	1350	3698
एकूण		25070	184	3515	5525	17754	1800	5077	450	1378	1350	3698
संस्था प्रकार - आदिवासी सहकारी संस्था												
1	तिरोडा	8830	210	3840	80	5530	12	2120	4	940	8	1180
2	गोंदिया	7363	125	2034	500	6538	340	5498	85	1428	255	4070
3	आमगाव	693	168	395	65	678	35	1040	19	810	16	230
4	सालेकसा	4400	609	5673	313	6566	525	4000	0	0	0	0
5	अर्जुनी/मो.	62345	2243	32578	1530	46110	1530	18425	770	13245	760	5180
6	देवरी	86170	940	37697	255	53484	162	27406	58	13532	104	13874
एकूण		169801	4295	82217	2743	118906	2604	58489	936	29955	1143	24534

आधार :- जिल्हा उपनिबंधक, सहकारी संस्था, गोंदिया

तक्ता क्रमांक - 7.5
सहकारी संस्थांचे कार्य

जिल्हा - गोंदिया.

संदर्भ : 31.3.2008

(रुपये - हजाराल)

तालुका	संस्थांची संख्या	सभासद संख्या					भाग भांडवल (रुपये)	स्तंभ-9 पैकी शासकीय भागभांडवल (रुपये)	राखीव आणि इतर निधी (रुपये)	संस्थेने घेतलेली एकूण कर्ज (रुपये)
		अत्यल्प खातेदार	अल्प खातेदार	मोठे खातेदार	इतर सभासद	एकूण				
(2)	(3)	(4)	(5)	(6)	(7)	(8)	(9)	(10)	(11)	(12)
संस्था प्रकार - प्राथमिक कृषि सहकारी संस्था										
तिरोडा	64	0	22295	1107	0	23402	13291	0	355	1352
गोरेगाव	52	14625	3953	918	3221	22717	113262	0	179	151579
गोंदिया	59	9003	18805	694	0	28502	12530	0	405	217517
आमगाव	46	0	16710	4735	0	21445	775	0	30	1930
सालेकसा	18	0	8850	1610	0	10460	1160	0	18	3500
स/अर्जुनी	0	0	0	0	0	0	0	0	0	0
अर्जुनी/मो.	31	6463	6427	1562	0	14452	1237	8	766	63021
देवरी	19	4378	2870	1651	952	9851	6378	33	232	58295
एकूण जिल्हा	289	34469	79910	12277	4173	130829	148633	41	1985	497194
संस्था प्रकार - शेतकरी सेवा संस्था										
गोंदिया	1	5566	352	478	1000	7396	2105	0	108	3810
एकूण	1	5566	352	478	1000	7396	2105	0	108	3810
संस्था प्रकार - आदिवासी सहकारी संस्था										
तिरोडा	2	0	830	30	0	860	510	0	3	5860
गोंदिया	1	153	204	105	478	940	715	5	51	7733
आमगाव	1	0	577	17	0	594	210	0	7	115
सालेकसा	6	0	3000	557	0	3557	500	0	8	1200
अर्जुनी/मो.	6	2251	2440	1291	0	5982	621	51	31	461
देवरी	23	7463	4692	1078	1248	14481	7271	0	365	67332
एकूण	39	9867	11743	3078	1726	26414	9827	56	465	82701

तक्ता क्रमांक - 7.5
सहकारी संस्थांचे कार्य

जिल्हा - गोंदिया.

सदर्थ : 31.3.2008

(रुपये - हजाराल)

अ. क्र.	तालुका	खळते भंडवल (रुपये)	एकूण दिलेली कर्जे		येणे कर्जे		एकूण कर्जांची थकवाकी		3 वर्षांपेक्षा कमी वर्षे कर्जांची थकवाकी		3 वर्षांपेक्षा अधिक वर्षे कर्जांची थकवाकी	
			कर्जदार सभासद संख्या	कर्जांची रक्कम (रुपये)	थकवाकी दार संख्या	रक्कम (रुपये)	थकवाकी दार संख्या	रक्कम (रुपये)	थकवाकी दार संख्या	रक्कम (रुपये)	थकवाकी दार संख्या	रक्कम (रुपये)
(1)	(2)	(3)	(4)	(5)	(6)	(7)	(8)	(9)	(10)	(11)	(12)	(13)
संस्था प्रकार - ग्रामीण कृषि सहकारी संस्था												
1	तिरोडा	132763	330	63345	2285	106120	1820	20620	520	10220	1300	10400
2	गोरेगाव	203120	3179	52932	1792	11332	1245	53549	0	0	0	0
3	गोंदिया	22570	4382	38	3107	12830	5757	9932	1439	2683	4318	7249
4	आमगाव	6290	2535	10370	655	3509	1935	11545	642	8940	1293	2605
5	सालेकसा	5920	457	8451	200	3250	400	5500	0	0	0	0
6	स/अर्जुनी	0	0	0	0	0	0	0	0	0	0	0
7	अर्जुनी/मो.	98560	6839	61277	0	63694	4976	46417	3060	35408	1916	11009
8	देवरी	54131	1044	25197	226	37848	561	40622	341	29950	220	10672
एकूण जिल्हा		523359	23266	221927	8265	340572	16694	188185	6002	87201	9047	41935
संस्था प्रकार												
1	गोंदिया	25070	184	3515	5525	17754	1800	5077	450	1378	1350	3698
एकूण		25070	184	3515	5525	17754	1800	5077	450	1378	1350	3698
संस्था प्रकार - आदिवासी सहकारी संस्था												
1	तिरोडा	8830	210	3840	80	5530	12	2120	4	940	8	1180
2	गोंदिया	7363	125	2034	500	6538	340	5498	85	1428	255	4070
3	आमगाव	693	168	395	65	678	35	1040	19	810	16	230
4	सालेकसा	4400	609	5673	313	6566	525	4000	0	0	0	0
5	अर्जुनी/मो.	62345	2243	32578	1530	46110	1530	18425	770	13245	760	5180
6	देवरी	86170	940	37697	255	53484	162	27406	58	13532	104	13874
एकूण		169801	4295	82217	2743	118906	2604	58489	936	29955	1143	24534

आधार :- जिल्हा उपनिबंधक, सहकारी संस्था, गोंदिया

तक्ता क्रमांक - 7.6

बिगर-कृषी सहकारी पत संस्थांचे कार्य

जिल्हा - भंडारा

संदर्भ : 31.3.2008

(रुपये - हजारत)

अ. क्र.	बाब		संस्था प्रकार				
			प्राथमिक सहकारी बँका		इतर बिगर - कृषी पतसंस्था		
			नागरी बँका	कर्मचारी पतपेढी आणि इतर (पतसंस्था)	नागरी बँका	कर्मचारी पतपेढी	इतर (नागरी पतपेढी)
(1)	(2)	(3)	(4)	(5)	(6)	(7)	
1	संस्था संख्या		1	0	0	109	153
2	सभासद संख्या		37638	0	0	44310	88490
3	भाग भांडवल (रुपये)		61731	0	0	90670	49050
4	राखीव व इतर निधी (रुपये)		287385	0	0	46895	20960
5	ठेवी (रुपये)		2679480	0	0	30980	487608
6	खेळते भांडवल (रुपये)		3128723	0	0	1201195	689670
7	कर्जे (रुपये)	7.1 दिलेली कर्जे	1947539	0	0	991300	130257
		7.2 वसूल कर्जे	461342	0	0	1513930	23560
		7.3 येणे कर्जे	1486197	0	0	515100	200980
		7.4 शकित कर्जे	184275	0	0	1947440	70380

आधार :- जिल्हा उपनिबंधक, सहकारी संस्था, भंडारा

तक्ना क्रमांक - 7.6

बिगर-कृषी सहकारी पत संस्थाचे कार्य

जिल्हा गोंदिया

संदर्भ : 31.3.2008

(रुपये - हजाराल)

अ. क्र.	बाब	संस्था प्रकार				
		प्राथमिक सहकारी बँका		इतर बिगर - कृषी पतसंस्था		
		नागरी बँका	कर्मचारी पतपेढी आणि इतर	नागरी बँका	कर्मचारी पतपेढी	इतर (नागरी पतपेढी)
(1)	(2)	(3)	(4)	(5)	(6)	(7)
1	संस्था संख्या	2	0	0	55	97
2	सभासद संख्या	12297	0	0	14732	52949
3	भाग भांडवल (रुपये)	20880	0	0	130679	58007
4	राखांब व इतर निधी (रुपये)	73501	0	0	47421	26614
5	ठेवी (रुपये)	588534	0	0	336289	115640
6	खेळते भांडवल (रुपये)	737762	0	0	495158	198334
7	कर्जे					
	7.1 दिलेली कर्जे (रुपये)	1403490	0	0	632069	89630
	7.2 वसूल कर्जे	1452311	0	0	386266	112345
	7.3 येणे कर्जे	347138	0	0	245883	173301
	7.4 थकित कर्जे	72631	0	0	11581	50145

आधार :- जिल्हा उपनिबंधक, सहकारी संस्था, गोंदिया

तक्ता क्रमांक - 7.7

जिल्हा आणि प्राथमिक पणन संस्थांचे कार्ये.

जिल्हा - भंडारा / गोंदिया

संदर्भ : 31.3.2007

(रुपये-हजारात)

अ. क्र.	जिल्हा आणि प्राथमिक पणन संस्था	संस्था संख्या	सभासद संख्या	खेळते भांडवल (रुपये)	खरेदीची किंमत (रुपये)			विक्रीची किंमत (रुपये)		
					कृषी उत्पादन	शेतीच्या गरजेच्या वस्तू	उपभोगाच्या वस्तू	मालक म्हणून	अडत्या म्हणून	एकूण
(1)	(2)	(3)	(4)	(5)	(6)	(7)	(8)	(9)	(10)	(11)
1	तुमसर	1	550	4755	0	12500	0	5100	0	5100
2	मोहाडी	1	890	4782	53500	0	6060	6100	0	6100
3	भंडारा	1	1065	2356	0	8500	0	2640	0	2640
4	साकोली	1	2195	1597	0	15250	11400	55000	0	55000
5	लाखनी	0	0	0	0	0	0	0	0	0
6	पवनी	1	1507	1737	20030	0	7580	7600	0	7600
7	लाखादुर	1	683	3703	0	3316	0	5300	0	5300
जिल्हा एकूण		6	6890	18930	73530	39566	25040	81740	0	81740
गोंदिया जिल्हा										
1	तिरोडा	1	57	1340	0	0	0	0	0	0
2	गोरेगाव	1	589	1043	0	0	0	0	0	0
3	गोंदिया	1	1198	4211	0	0	69	78	0	78
4	आमगाव	1	1231	3721	0	0	0	0	0	0
5	सालेकसा	0	0	0	0	0	0	0	0	0
6	स/अर्जुनी	0	0	0	0	0	0	0	0	0
7	अर्जुनी/मो.	1	1832	6288	5334	0	4963	0	0	0
8	देवरी	1	1618	876	0	0	0	0	0	0
जिल्हा एकूण		6	6525	17479	5334	0	5032	78	0	78

तक्ता क्रमांक - 7.7

जिल्हा आणि प्राथमिक पाताराच्या कार्ये.

जिल्हा - भंडारा / गोंदिया

संदर्भ : 31.3.2007

(रुपये-हजारात)

अ. क्र.	जिल्हा आणि प्राथमिक पातारा संस्था	कृषी उत्पादनाची विक्री (अडले व मालक म्हणून) (रुपये)							
		भात व तांदूळ	गहू	इतर अन्नधान्ये	कापूस	गळिताची धान्ये	डाळी	इतर	एकूण
(1)	(2)	(12)	(13)	(14)	(15)	(16)	(17)	(18)	(19)
1	तुमसर	0	0	0	0	0	0	0	0
2	माहाडी	0	0	0	0	0	0	0	0
3	भंडारा	0	0	0	0	0	0	0	0
4	साकोली	0	0	0	0	0	0	0	0
5	लाखनी	0	0	0	0	0	0	0	0
6	प्रवनी	0	0	0	0	0	0	0	0
7	लाखादुर	0	0	0	0	0	0	0	0
जिल्हा एकूण		0	0	0	0	0	0	0	0
गोंदिया जिल्हा									
1	तिरोडा	0	0	0	0	0	0	0	0
2	गोरेगाव	0	0	0	0	0	0	0	0
3	गोंदिया	0	0	0	0	0	0	0	0
4	आमगाव	0	0	0	0	0	0	0	0
5	सालेकसा	0	0	0	0	0	0	0	0
6	स/अर्जुनी	0	0	0	0	0	0	0	0
7	अर्जुनी/भो.	66375	0	0	0	0	0	0	66375
8	देवसी	0	0	0	0	0	0	0	0
जिल्हा एकूण		66375	0	0	0	0	0	0	66375

तक्ता क्रमांक - 7.7

जिल्हा आणि प्राथमिक पणन संस्थांचे कार्ये.

जिल्हा - भंडारा / गोंदिया

संदर्भ : 31.3.2007

(रुपये-हजारात)

क्र.	जिल्हा आणि प्राथमिक पणन संस्था	शेतीला आवश्यक वस्तूंची विक्री (अडते व मालक म्हणून) (रुपये)					उपभोग्य वस्तूंची एकूण विक्री (रुपये)
		खते	बियाणे	कृषी औजारे	इतर	एकूण	
(1)	(2)	(20)	(21)	(22)	(23)	(24)	(25)
1	तुमसर	7050	0	0	0	2300	2500
2	मोहाडी	7100	418	19050	0	3800	7100
3	भंडारा	2300	0	0	0	740	340
4	साकोली	56490	1570	20510	0	12860	2700
5	लाखनी	0	0	0	0	0	0
6	पवनी	8500	702	0	0	1950	0
7	लाखादुर	280	290	0	0	780	1380
जिल्हा एकूण		81720	2980	39560	0	22430	14020
गोंदिया जिल्हा							
1	तिरोडा	0	0	0	0	1	1
2	गोरेगाव	0	0	0	0	0	0
3	गोंदिया	0	0	0	78	78	78
4	आमगाव	0	0	0	0	0	0
5	सालेकसा	0	0	0	0	0	0
6	स/अर्जुनी	0	0	0	0	0	0
7	अर्जुनी/मो.	53750	67275	0	0	1209	5098
8	देवरी	0	0	0	0	0	0
जिल्हा एकूण		53750	67275	0	78	1288	5177

आधार :- जिल्हा उपनिबंधक, सहकारी संस्था, भंडारा / गोंदिया

तक्ता क्रमांक - 7.8

नियंत्रित बाजारपेठातील कृषि मालाची वार्षिक आवक.

जिल्हा: भंडारा/गोंदिया

संदर्भ: 31/3/2008

(रुपये हजारात)

अ. क्र.	तालुका	कृषी उत्पन्न बाजार समित्यांची संख्या	उपबाजार पेठांची संख्या	भात		तांदूळ		नागली	
				आवक (टन)	मूल्य (रुपये)	आवक (टन)	मूल्य (रुपये)	आवक (टन)	मूल्य (रुपये)
(1)	(2)	(3)	(4)	(5)	(6)	(7)	(8)	(9)	(10)
भंडारा जिल्हा									
1	तुमसर	1	1	91369	826020	487	6011	0	0
2	मोहाडी	0	0	0	0	0	0	0	0
3	भंडारा	1	1	19	185	227	3030	0	0
4	साकोली	0	0	0	0	0	0	0	0
5	लाखनी	1	1	1172	9787	0	0	0	0
6	पवनी	1	2	15261	116687	3558	38607	0	0
7	लाखादुर	1	0	2035	133409	203	23921	0	0
जिल्हा एकूण		5	5	109856	1086033	4475	71569	0	0
गोंदिया जिल्हा									
1	तिरोडा	1	0	30146	252827	0	0	0	0
2	गोरेगाव	1	0	7912	67252	0	0	0	0
3	गोंदिया	1	2	56365	104304	136	164	0	0
4	आमगाव	1	0	15313	109239	1869	823	0	0
5	सालेकसा	0	0	0	0	0	0	0	0
6	स/अर्जुनी	0	0	0	0	0	0	0	0
7	अर्जुनी/मो.	1	1	6085	4016158	0	0	0	0
8	देवरी	0	0	0	0	0	0	0	0
जिल्हा एकूण		5	3	115821	4549780	2005	8415	0	0

तक्ता क्रमांक - 7.7

जिल्हा आणि प्राथमिक पणन संस्थांचे कार्ये.

जिल्हा - भंडारा / गोंदिया

संदर्भ : 31.3.2007

(रुपये-हजारात)

क्र.	जिल्हा आणि प्राथमिक पणन संस्था	शेतीला आवश्यक वस्तूंची विक्री (अडते व मालक म्हणून) (रुपये)					उपभोग्य वस्तूंची एकूण विक्री (रुपये)
		खते	बियाणे	कृषी औजारे	इतर	एकूण	
(1)	(2)	(20)	(21)	(22)	(23)	(24)	(25)
1	तुमसर	7050	0	0	0	2300	2500
2	मोहाडी	7100	418	19050	0	3800	7100
3	भंडारा	2300	0	0	0	740	340
4	साकोली	56490	1570	20510	0	12860	2700
5	लाखनी	0	0	0	0	0	0
6	पवनी	8500	702	0	0	1950	0
7	लाखादुर	280	290	0	0	780	1380
जिल्हा एकूण		81720	2980	39560	0	22430	14020
गोंदिया जिल्हा							
1	तिरोडा	0	0	0	0	1	1
2	गोरेगाव	0	0	0	0	0	0
3	गोंदिया	0	0	0	78	78	78
4	आमगाव	0	0	0	0	0	0
5	सालेकसा	0	0	0	0	0	0
6	स/अर्जुनी	0	0	0	0	0	0
7	अर्जुनी/मो.	53750	67275	0	0	1209	5098
8	देवरी	0	0	0	0	0	0
जिल्हा एकूण		53750	67275	0	78	1288	5177

आधार :- जिल्हा उपनिबंधक, सहकारी संस्था, भंडारा / गोंदिया

तक्ता क्रमांक - 7.8

नियंत्रित बाजारपेठातील कृषि मालाची वार्षिक आवक.

जिल्हा: भंडारा/गोंदिया

संदर्भ: 31/3/2008

(रुपये हजारात)

अ. क्र.	तालुका	कृषी उत्पन्न बाजार समित्यांची संख्या	उपबाजार पेठांची संख्या	भात		तांदूळ		नागली	
				आवक (टन)	मूल्य (रुपये)	आवक (टन)	मूल्य (रुपये)	आवक (टन)	मूल्य (रुपये)
(1)	(2)	(3)	(4)	(5)	(6)	(7)	(8)	(9)	(10)
भंडारा जिल्हा									
1	तुमसर	1	1	91369	826020	487	6011	0	0
2	मोहाडी	0	0	0	0	0	0	0	0
3	भंडारा	1	1	19	185	227	3030	0	0
4	साकोली	0	0	0	0	0	0	0	0
5	लाखनी	1	1	1172	9787	0	0	0	0
6	पवनी	1	2	15261	116687	3558	38607	0	0
7	लाखादुर	1	0	2035	133409	203	23921	0	0
जिल्हा एकूण		5	5	109856	1086033	4475	71569	0	0
गोंदिया जिल्हा									
1	तिरोडा	1	0	30146	252827	0	0	0	0
2	गोरेगाव	1	0	7912	67252	0	0	0	0
3	गोंदिया	1	2	56365	104304	136	164	0	0
4	आमगाव	1	0	15313	109239	1869	8251	0	0
5	सालेकसा	0	0	0	0	0	0	0	0
6	स/अर्जुनी	0	0	0	0	0	0	0	0
7	अर्जुनी/मो.	1	1	6085	4016158	0	0	0	0
8	देवरी	0	0	0	0	0	0	0	0
जिल्हा एकूण		5	3	115821	4549780	2005	8415	0	0

तक्ता क्रमांक - 7.8

नियंत्रित बाजारपेठातील कृषि मालाची वार्षिक आवक.

श.हा: भंडारा/गोंदिया

संदर्भ: 31/3/2008

(रुपये हजारात)

अ. क्र.	तालुका	गहू		बाजरी		ज्वारी		तूर	
		आवक (टन)	मूल्य (रुपये)	आवक (टन)	मूल्य (रुपये)	आवक (टन)	मूल्य (रुपये)	आवक (टन)	मूल्य (रुपये)
(1)	(2)	(11)	(12)	(13)	(14)	(15)	(16)	(17)	(18)
भंडारा जिल्हा									
1	तुमसर	1503	15508	0	0	1	1	204	6396
2	मोहाडी	0	0	0	0	0	0	0	0
3	भंडारा	833	8098	0	0	4	337	109	2364
4	साकोली	0	0	0	0	0	0	0	0
5	लाखनी	0	0	0	0	0	0	0	0
6	पवनी	139	1393	0	0	0	0	144	1443
7	लाखांदुर	0	0	0	0	0	0	3	632
जिल्हा एकूण		2475	24999	0	0	5	338	460	10835
गोंदिया जिल्हा									
1	तिरोडा	0	0	0	0	0	0	0	0
2	गोरेगाव	0	0	0	0	0	0	0	0
3	गोंदिया	377	4854	0	0	0	0	0	0
4	आमगाव	950	3021	0	0	0	0	0	0
5	सालेकसा	0	0	0	0	0	0	0	0
6	स/अर्जुनी	0	0	0	0	0	0	0	0
7	अर्जुनी/मो.	0	0	0	0	0	0	0	0
8	देवरी	0	0	0	0	0	0	0	0
जिल्हा एकूण		1327	7875	0	0	0	0	0	0

तक्ता क्रमांक - 7.8

नियंत्रित बाजारपेठातील कृषि मालाची वार्षिक आवक.

जिल्हा: भंडारा/गोंदिया

संदर्भ: 31/3/2008

(रुपये हजारात)

अ. क्र.	तालुका	मूग		कुळीथ		कांदा		उडीद	
		आवक (टन)	मूल्य (रुपये)	आवक (टन)	मूल्य (रुपये)	आवक (टन)	मूल्य (रुपये)	आवक (टन)	मूल्य (रुपये)
(1)	(2)	(19)	(20)	(21)	(22)	(23)	(24)	(25)	(26)
भंडारा जिल्हा									
1	तुमसर	251	6146	0	0	0	0	314	768
2	मोहाडी	0	0	0	0	0	0	0	0
3	भंडारा	28	633	0	0	0	0	3	64
4	साकोली	0	0	0	0	0	0	0	0
5	लाखनी	0	0	0	0	0	0	0	0
6	पवनी	3031	198	4389	0	0	0	16	386
7	लाखांदुर	2	526	0	0	0	0	2	471
जिल्हा एकूण		3312	7503	4389	0	0	0	335	1689
गोंदिया जिल्हा									
1	तिराडा	0	0	0	0	0	0	0	0
2	गोरेगाव	0	0	0	0	0	0	0	0
3	गोंदिया	0	0	0	0	451	3398	0	0
4	आमगाव	0	0	0	0	0	0	0	0
5	सालेकसा	0	0	0	0	0	0	0	0
6	स/अर्जुनी	0	0	0	0	0	0	0	0
7	अर्जुनी/मो.	0	0	0	0	0	0	0	0
8	देवरी	0	0	0	0	0	0	0	0
जिल्हा एकूण		0	0	0	0	451	3398	0	0

आधार - जिल्ह्यातील सर्व कृषी उत्पन्न बाजार समित्या. भंडारा/गोंदिया

तक्ता क्रमांक - 7.9

परवानाधारक सावकारांची संख्या आणि त्यांनी दिलेली कर्जे

जिल्हा - भंडारा /गोंदिया

संदर्भ : 31.3.2008

(रुपये हजारात)

अ. क्र.	तालुका	परवानाधारक सावकारांची संख्या	व्यापा-यांना दिलेली कर्जे (रुपये)	सावकारांनी इतरांना दिलेली कर्जे (रुपये)	एकूण (4+5) (रुपये)
(1)	(2)	(3)	(4)	(5)	6
1	तुमसर	45	0	37678	37678
2	मोहाडी	42	28133	6528	6528
3	भंडारा	92	21354	2714	2714
4	साक्रोली	46	6050	5000	5000
5	लाखनी	31	1834	2071	2071
6	पवनी	27	6183	15090	15090
7	लाखांदुर	23	8556	1027	1027
जिल्हा एकूण		306	72110	70108	70108
गोंदिया जिल्हा					
1	तिरोडा	27	35405	0	35405
2	गोरेगाव	1	67	0	67
3	गोंदिया	41	973	0	973
4	आमगाव	9	3002	0	3002
5	सालेकसा	1	0	0	0
6	स/अर्जुनी	0	0	0	0
7	अर्जुनी/मोर	20	7405	0	7405
8	देवरी	20	12499	0	12499
जिल्हा एकूण		119	59351	0	59351

आधार :- जिल्हा उपनिबंधक, सहकारी संस्था, भंडारा /गोंदिया

तक्ता क्रमांक - 8.1

विद्युतीकरण झालेल्या शहरांची व गावांची संख्या आणि त्यांची लोकसंख्या

जिल्हा - भंडारा

संदर्भ : 31 मार्च 2008

अ. क्र.	वंत्रणा	जिल्ह्यातील एकूण		विद्युतीकरण झालेली गावे		विद्युतीकरण झालेली शहरे		एकूण विद्युतीकरण झालेली गावे व शहरे	
		गावे	शहरे	संख्या	लोकसंख्या लाखात	संख्या	लोकसंख्या लाखात	संख्या	लोकसंख्या लाखात
(1)	(2)	(3)	(4)	(5)	(6)	(7)	(8)	(9)	(10)
1	महाराष्ट्र राज्य विद्युत मंडळ	778	6	724	8.69	6	1.75	730	10.44
2	खाजगी विद्युत कंपनी	0	0	0	0	0	0	0	0
जिल्हा- एकूण		778	6	724	8.69	6	1.75	730	10.44

आधार- अधीक्षक अभियंता, सवसु प्रविभाग महाराष्ट्र राज्य विद्युत मंडळ, भंडारा

तक्ता क्रमांक - 8.2

विजेचा वापर

जिल्हा - भंडारा

संदर्भ : 2007-2008

अ. क्र.	विजेच्या वापराचा प्रकार	बीज निर्मितीच्या प्रकारानिहाय विजेचा वापर (1000 किलो वॅट तास)			
		धर्मल	हायड्रो	इतर	एकूण
(1)	(2)	(3)	(4)	(5)	(6)
1	घरगुती	71340	0	0	71340
2	व्यापारी कामासाठी लघुशक्तीसाठी	10010	0	0	10010
3	औद्योगिक	220240	0	0	220240
4	सार्वजनिक दिवाबत्ती	5140	0	0	5140
5	कृषि	75370	0	0	75370
6	इतर	41970	0	0	41970
7	एकूण	424070	0	0	424070
8	कनेक्शन्सची संख्या (लाखांत)	1.81	0	0	1.81

टिप- औष्णिक जल व इतर विद्युत निर्मिती, तार वाहिन्यांचे संक्रमण एकमेकांत जोडले असल्याने त्यानुसार विजेचा वापराची आकडेवारी देता येत नाही.

आधार- अधीक्षक अभियंता, सवसु प्रविभाग महाराष्ट्र राज्य विद्युत मंडळ, भंडारा.

तक्ता क्रमांक - 8.1

विद्युतीकरण झालेल्या शहरांची व गावांची संख्या आणि त्यांची लोकसंख्या

जिल्हा - गोंदिया

संदर्भ : 31 मार्च 2008

अ. क्र.	यंत्रणा	जिल्ह्यातील एकूण		विद्युतीकरण झालेली गावे		विद्युतीकरण झालेली शहरे		एकूण विद्युतीकरण झालेली गावे व शहरे	
		गावे	शहरे	संख्या	लोकसंख्या लाखात	संख्या	लोकसंख्या लाखात	संख्या	लोकसंख्या लाखात
(1)	(2)	(3)	(4)	(5)	(6)	(7)	(8)	(9)	(10)
1	महाराष्ट्र राज्य विद्युत मंडळ	893	2	893	10.57	2	1.43	895	12.00
2	खाजगी विद्युत कंपनी	0	0	0	0	0	0	0	0
जिल्हा- एकूण		893	2	893	10.57	2	1.43	895	12.00

आधार- अर्धीक्षक अभियंता, सवसु, प्रविभाग महाराष्ट्र राज्य विद्युत मंडळ, गोंदिया.

टिप - जिल्ह्यातील गावे/ शहरे आणी लोकसंख्या 2001 च्या जनगणनेनुसार देण्यात आलेली आहे. तसेच शेकडा 10 टक्के घांरांना विद्युत पुरवठा झाल्यास पुर्ण गाव समजण्यात येतो.

तक्ता क्रमांक - 8.2

विजेचा वापर

जिल्हा - गोंदिया

संदर्भ : 2007-2008

अ. क्र.	विजेचा वापराचा प्रकार	बीज निमितीच्या प्रकारनिहाय विजेचा वापर (1000 किलो वॅट तास)			
		धर्मल	हायड्रो	इतर	एकूण
(1)	(2)	(3)	(4)	(5)	(6)
1	घरगुती	62890	0	0	62890
2	व्यापारी कामासाठी लघुशक्तीसाठी	12850	0	0	12850
3	औद्योगिक	53550	0	0	53550
4	सार्वजनिक दिवाबत्ती	3710	0	0	3710
3	कृषि	25710	0	0	25710
6	इतर	71600	0	0	71600
7	एकूण	230310	0	0	230310
8	कनेक्शन्सची संख्या (लाखात)	1.45	0	0	1.45

आधार- अर्धीक्षक अभियंता, सवसु, प्रविभाग महाराष्ट्र राज्य विद्युत मंडळ, गोंदिया.

तक्ता क्रमांक - 8.3

प्रकार व पूष्ठाभागांनुसार रस्त्यांची लांबी

जिल्हा:- भंडारा

(लांबी :- कि.मी.मध्ये)

संदर्भ - 31 मार्च 2008

अ. क्र.	वर्ग	रस्त्यांचा प्रकार							
		राष्ट्रीय महामार्ग	प्रमुख राज्य महामार्ग	राज्य महामार्ग	प्रमुख जिल्हा रस्ते	इतर जिल्हा रस्ते	ग्रामीण रस्ते	इतर	एकूण रस्त्यांची लांबी
(1)	(2)	(3)	(4)	(5)	(6)	(7)	(8)	(9)	(10)
1	सिमेंट कॉक्रीट								
	अ) सा.बां.वि.	0	0	0	0	0	0	0	0
	ब) जिल्हा परिषद	0	0	0	0	0	0	0	0
	क) न.पा./म.न.पा.	0	0	0	0	45	4	36	85
2	डांबरी								
	अ) सा.बां.वि.	63	10	439	409	0	0	0	921
	ब) जिल्हा परिषद	0	0	0	0	552	500	0	1052
	क) न.पा./म.न.पा.	8	13	2	0	0	10	57	90
3	खडीचे								
	अ) सा.बां.वि.	0	0	14	108	58	10	0	190
	ब) जिल्हा परिषद	0	0	0	73	932	2484	0	3489
	क) न.पा./म.न.पा.	0	0	0	0	34	17	58	109
4	इतर माल वापरून केलेले								
	अ) सा.बां.वि.	0	0	11	22	16	6	0	55
	ब) जिल्हा परिषद	0	0	0	35	376	1371	0	1782
	क) न.पा./म.न.पा.	0	0	0	0	17	9	12	38
5	एकूण लांबी								
	अ) सा.बां.वि.	63	10	464	539	74	16	0	1166
	ब) जिल्हा परिषद	0	0	0	108	1860	4355	0	6323
	क) न.पा./म.न.पा.	8	13	2	0	96	40	163	322
	जिल्हा एकूण	71	23	466	647	2030	4411	163	7811

आधार :- 1) अधीक्षक अभियंता, सार्वजनिक बांधकाम मंडळ

2) कार्यकारी अभियंता, राष्ट्रीय महामार्ग

तक्ता क्रमांक - 8.1

विद्युतीकरण झालेल्या शहरांची व गावांची संख्या आणि त्यांची लोकसंख्या

जिल्हा - गोंदिया

संदर्भ : 31 मार्च 2008

अ. क्र.	यंत्रणा	जिल्ह्यातील एकूण		विद्युतीकरण झालेली गावे		विद्युतीकरण झालेली शहरे		एकूण विद्युतीकरण झालेली गावे व शहरे	
		गावे	शहरे	संख्या	लोकसंख्या लाखात	संख्या	लोकसंख्या लाखात	संख्या	लोकसंख्या लाखात
(1)	(2)	(3)	(4)	(5)	(6)	(7)	(8)	(9)	(10)
1	महाराष्ट्र राज्य विद्युत मंडळ	893	2	893	10.57	2	1.43	895	12.00
2	खाजगी विद्युत कंपनी	0	0	0	0	0	0	0	0
जिल्हा- एकूण		893	2	893	10.57	2	1.43	895	12.00

आधार- अधीक्षक अभियंता, सवसु, प्रविभाग महाराष्ट्र राज्य विद्युत मंडळ, गोंदिया.

टिप - जिल्ह्यातील गावे/ शहरे आणि लोकसंख्या 2001 च्या जनगणनेनुसार देण्यात आलेली आहे. तसेच शेकड्या 10 टक्के घांरांना विद्युत पुरवठा झाल्यास पूर्ण गाव समजण्यात येतो.

तक्ता क्रमांक - 8.2

विजेचा वापर

जिल्हा - गोंदिया

संदर्भ : 2007- 2008

अ. क्र.	विजेच्या वापराचा प्रकार	बीज निर्मितीच्या प्रकारानिहाय विजेचा वापर (1000 किलो वॅट तास)			
		धर्मल	हायड्रो	इतर	एकूण
(1)	(2)	(3)	(4)	(5)	(6)
1	घरगुती	62890	0	0	62890
2	व्यापारी कामासाठी लघुशक्तीसाठी	12850	0	0	12850
3	औद्योगिक	53550	0	0	53550
4	सार्वजनिक दिवाबत्ती	3710	0	0	3710
3	कृषि	25710	0	0	25710
6	इतर	71600	0	0	71600
7	एकूण	230310	0	0	230310
8	कनेक्शन्सची संख्या (लाखात)	1.45	0	0	1.45

आधार- अधीक्षक अभियंता, सवसु, प्रविभाग महाराष्ट्र राज्य विद्युत मंडळ, गोंदिया.

तक्ता क्रमांक - 8.3

प्रकार व पृष्ठभाग यानुसार रस्त्यांची लांबी

जिल्हा:- भंडारा

(लांबी :- कि.मी.मध्ये)

संदर्भ - 31 मार्च 2008

अ. क्र.	विवरण	रस्त्यांचा प्रकार							
		राष्ट्रीय महामार्ग	प्रमुख राज्य महामार्ग	राज्य महामार्ग	प्रमुख जिल्हा रस्ते	इतर जिल्हा रस्ते	ग्रामीण रस्ते	इतर	एकूण रस्त्यांची लांबी
(1)	(2)	(3)	(4)	(5)	(6)	(7)	(8)	(9)	(10)
1	सिमेंट कॉक्रीट								
	अ) सा.बां.वि.	0	0	0	0	0	0	0	0
	ब) जिल्हा परिषद	0	0	0	0	0	0	0	0
	क) न.पा./म.न.पा.	0	0	0	0	45	4	36	85
2	डांबरी								
	अ) सा.बां.वि.	63	10	439	409	0	0	0	921
	ब) जिल्हा परिषद	0	0	0	0	552	500	0	1052
	क) न.पा./म.न.पा.	8	13	2	0	0	10	57	90
3	खडीचे								
	अ) सा.बां.वि.	0	0	14	108	58	10	0	190
	ब) जिल्हा परिषद	0	0	0	73	932	2484	0	3489
	क) न.पा./म.न.पा.	0	0	0	0	34	17	58	109
4	इतर माल वापरून केलेले								
	अ) सा.बां.वि.	0	0	11	22	16	6	0	55
	ब) जिल्हा परिषद	0	0	0	35	376	1371	0	1782
	क) न.पा./म.न.पा.	0	0	0	0	17	9	12	38
5	एकूण लांबी								
	अ) सा.बां.वि.	63	10	464	539	74	16	0	1166
	ब) जिल्हा परिषद	0	0	0	108	1860	4355	0	6323
	क) न.पा./म.न.पा.	8	13	2	0	96	40	163	322
	जिल्हा एकूण	71	23	466	647	2030	4411	163	7811

आधार :- 1) अधीक्षक अभियंता, सार्वजनिक बांधकाम मंडळ

2) कार्यकारी अभियंता, राष्ट्रीय महामार्ग

तक्ता क्रमांक - 8.3

प्रकार व पृष्ठभाग यानुसार रस्त्यांची लांबी

जिल्हा:- गोंदिया

(लांबी :- कि.मी.मध्ये)

संदर्भ - 31 मार्च 2008

अ. क्र.	बाब	रस्त्याचा प्रकार							
		राष्ट्रीय महामार्ग	प्रमुख राज्य महामार्ग	राज्य महामार्ग	प्रमुख जिल्हा रस्ते	इतर जिल्हा रस्ते	ग्रामीण रस्ते	इतर	एकूण रस्त्याची लांबी
(1)	(2)	(3)	(4)	(5)	(6)	(7)	(8)	(9)	(10)
1	सिमेंट कॉक्रीट								
	अ) सा.बां.वि.	0	0	0	0	0	0	0	0
	ब) जिल्हा परिषद	0	0	0	0	0	0	0	0
	क) न.पा./म.न.पा.	0	0	0	0	35	0	0	35
2	डांबरी								
	अ) सा.बां.वि.	40	0	382	591	0	0	0	1013
	ब) जिल्हा परिषद	0	0	0	1	784	833	0	1618
	क) न.पा./म.न.पा.	8	12	2	0	51	0	0	73
3	खडीचे								
	अ) सा.बां.वि.	0	0	4	123	0	0	0	127
	ब) जिल्हा परिषद	0	0	0	29	511	1543	0	2083
	क) न.पा./म.न.पा.	0	0	0	0	30	0	0	30
4	इतर माल वापरून केलेले								
	अ) सा.बां.वि.	0	0	30	84	0	0	0	114
	ब) जिल्हा परिषद	0	0	0	31	270	987	0	1288
	क) न.पा./म.न.पा.	0	0	0	0	31	0	0	31
5	एकूण लांबी								
	अ) सा.बां.वि.	40	0	416	798	0	0	0	1254
	ब) जिल्हा परिषद	0	0	0	61	1565	3363	0	4989
	क) न.पा./म.न.पा.	8	12	2	0	147	0	0	169
	जिल्हा एकूण	48	12	418	859	1712	3363	0	6412

आधार :- 1) अधीक्षक अभियंता, सार्वजनिक बांधकाम मंडळ

2) कार्यकारी अभियंता, राष्ट्रीय महामार्ग

तक्ता क्रमांक - 8.4

मोटार वाहनांची आणि परवानाधारकांची संख्या

जिल्हा - भंडारा

संदर्भ - 31 मार्च 2008

अ. क्र.	बाब	एकूण वाहने	इंधनाच्या प्रकारानुसार वाहने		
			डिझेल	पेट्रोल	सी.एन.जी.
(1)	(2)	(3)	(4)	(5)	(6)
प्रवासी वाहने					
1	बसेस	333	333	0	0
2	मोटार आणि स्टेशन वॅगन्स	1909	258	1651	0
3	जीप	1247	1247	0	0
4	टॅक्सी	124	100	24	0
5	तीन चाकी वाहने (रिक्सा)				
	3-सीटर	716	0	716	0
	6-सीटर	225	225	0	0
6	दुचाकी वाहने	68502	0	68502	0
7	रुग्णवाहिका	48	48	--	0
8	शाळेच्या बसेस	31	31	--	0
एकूण प्रवासी वाहने		73135	2242	70893	0
माल वाहतूक-वाहने					
1	चार चाकी	1734	1712	22	0
2	तीन चाकी	245	20	225	0
3	ट्रॅक्टर्स	4760	4760	--	0
4	जोड वाहने	3095	0	0	0
5	इतर	20	20	0	0
एकूण माल वाहतूक-वाहने		9854	6512	247	0
जिल्ह्यातील एकूण वाहने		82989	8754	71140	0
परवानाधारकांची संख्या					
1	दुचाकी वाहने	0	X X X		
2	हलकी वाहने	6954			
3	जड वाहने	2385			
4	रिक्सा परवान्यांची संख्या	1250			

आधार - प्रादेशिक परिवहन अधिकारी

मोटार वाहनांची आणि परवानाधारकांची संख्या

जिल्हा - गोंदिया

संदर्भ - 31 मार्च 2008

अ. क्र.	बाब	एकूण वाहने	इंधनाच्या प्रकारानुसार वाहने		
			डिझेल	पेट्रोल	सी.एन.जी
(1)	(2)	(3)	(4)	(5)	(6)
प्रवासी वाहने					
1	बसेस	65	65	--	0
2	मोटारी आणि स्टेशन वॅगन्स	3044	302	2742	0
3	जीप	1665	1626	43	0
4	टॅक्सी	216	216	--	0
5	तीन चाकी वाहने (रिक्सा)				
	3-सीटर	434	290	144	0
	6-सीटर	105	105	--	0
6	दुचाकी वाहने	74100	0	74100	--
7	रुग्णवाहिका	25	25	--	0
8	शाळेच्या बसेस	31	31	--	0
एकूण प्रवासी वाहने		79685	2660	77029	0
माल वाहतूक-वाहने					
1	चार चाकी	1352	1352	--	0
2	तीन चाकी	172	120	52	0
3	ट्रॅक्टर्स	3142	3142	--	0
4	जोड वाहने	2843	2843	--	0
5	इतर	29	--	--	0
एकूण माल वाहतूक-वाहने		7538	7457	52	0
जिल्हातील एकूण वाहने		87223	10117	77081	0
परवानाधारकांची संख्या					
1	दुचाकी वाहने	0			
2	हलकी वाहने	726	X X X		
3	जड वाहने	626			
4	रिक्सा परवान्यांची संख्या	529			

आधार - प्रादेशिक परिवहन अधिकारी

तक्ता क्रमांक - 8.5

महाराष्ट्र राज्य मार्ग परिवहन महामंडळाची प्रवासी वाहतूक

जिल्हा - गोंदिया/भंडारा

संदर्भ वर्ष-2007-08

अ.क्र.	बाब	आकडेवारी	
		(1)	(2)
		भंडारा	गोंदिया
1	वर्ष अखेरीस मार्गांची संख्या	187	91
2	मार्गांची एकूण लांबी (कि.मी.)	15074	7544
3	मार्गांचो सरासरी लांबी (कि.मी.)	81	83
4	वर्षातील अस्तित्वात असलेल्या बसगाड्यांची संख्या	230	105
5	रस्त्यावर धावणा-या बस गाड्यांची दैनिक सरासरी संख्या	217	104
6	प्रवाशांची दैनिक सरासरी (संख्या हजारात)	79	34
7	वाहतुकीपुढे वर्षात मिळालेले उत्पन्न (रुपये हजारात)	396088	191201
8	दर प्रवाशामार्गे मिळालेले सरासरी उत्पन्न (रुपये दर दिवशी)	13.79	15.14

आधार - विभागीय नियंत्रक, महाराष्ट्र राज्य मार्ग परिवहन महामंडळ,

टिप - बस गाड्यांच्या फे-या कर्मा झाल्यामुळे मागिलवर्षाच्या तुलनेत आकडेवारी कमी आढळते.

तक्ता क्रमांक - 8.6

पोस्ट आणि दूरध्वनी सेवा यांची आकडेवारी

जिल्हा - भंडारा/गोंदिया

संदर्भ - 31 मार्च 2008

अ. क्र.	तालुका	पोस्टांची संख्या	तारघरांची संख्या	पत्रपेट्यांची संख्या	पोस्टमनांची संख्या	पोस्टाची सुविधा असलेल्या गावांची संख्या	वैयक्तिक दूरध्वनी संख्या			सार्वजनिक दूरध्वनी केंद्रांची संख्या (PCO)
							ग्रामीण	नागरी	एकूण	
(1)	(2)	(3)	(4)	(5)	(6)	(7)	(8)	(9)	(10)	(11)
1	तुमसर	23	0	99	32	21	1822	2743	4565	263
2	मोहाडी	20	0	91	27	19	2085	0	2085	154
3	भंडारा	17	1	97	34	15	3809	10274	14083	458
4	साकोली	16	0	95	22	15	3520	0	3520	271
5	लाखनी	26	0	43	35	25	1842	0	1842	126
6	पवनी	28	0	105	40	27	2910	710	3620	245
7	लाखांदुर	7	0	66	8	6	2332	0	2332	158
जिल्हा एकूण		137	1	596	198	128	18320	13727	32047	1675
गोंदिया जिल्हा										
1	तिरोडा	21	0	92	24	20	1414	1153	2567	192
2	गोरेगाव	17	0	81	17	16	1909	0	1909	138
3	गोंदिया	49	1	222	60	45	2791	11071	13862	438
4	आमगाव	19	0	77	20	18	1914	0	1914	201
5	सालेकसा	10	0	52	11	9	694	0	694	105
6	स/अर्जुनी	18	0	56	14	17	1243	0	1243	114
7	अर्जुनी/मो.	24	0	106	27	23	2757	0	2757	256
8	देवरी	11	0	72	9	10	2293	0	2293	299
जिल्हा एकूण		169	1	758	182	158	15015	12224	27239	1743

- आधार:- 1) अधीक्षक, पोस्ट व तारघर,
2) महाप्रबंधक, महानगर टेलिफोन निगम, भंडारा/गोंदिया
3) मुख्य महाव्यवस्थापक, भारत संचार निगम,

तक्ता क्रमांक - 9.1
कारखान्यातील कामगारांची दैनिक सरासरी संख्या

जिल्हा- भंडारा.

संदर्भ वर्ष : 2006

अ. क्र.	उद्योग गट	संके- तांक	कारखाने संख्या			स्तांम 6 मधील कारखान्यातील कामगार संख्या		काम केलेल्या श्रम दिनांची एकूण संख्या (हजारत)	प्रपत्र न पाठविणारे चालू कारखाने	
			नविणी झालेले	बंद	प्रपत्र पाठविणारे चालू	एकूण	पैकी स्त्रिया		संख्या	कामगार संख्या
(1)	(2)	(3)	(4)	(5)	(6)	(7)	(8)	(9)	(10)	(11)
1	शेतीसंबंधी सेवा (रोपवाटिका रोपे तयार करणे व फलोत्पादन)	11	1	0	1	44	14	7	0	0
2	मासे, मटन, फळे व भाजीपाला यांचे उत्पादन व त्यावर प्रक्रिया करणे व साठवण करणे	151	4	1	3	67	0	22	0	0
3	दुधाचे पदार्थ तयार करणे	152	4	0	1	10	0	4	3	49
4	गिरणीद्वारे पॅठ, भात, दाळ इ. धान्यावर प्रक्रिया करून उत्पादन	153	3	2	0	0	0	0	1	3
5	पाव, बिस्किटे, केक जगैरे अन्नपदार्थांचे उत्पादन	154	2	0	2	38	14	9	0	0
6	मादक पेय पदार्थांचे उत्पादन	155	9	1	6	71	0	20	2	25
7	लाकूड कापणे व फळ्या तयार करणे (प्लायवूड संश्लेषण)	201	51	1	40	157	0	42	10	33
8	कागद व कागदापासून तयार होणा-या वस्तूंचे उत्पादन	210	2	0	2	203	3	72	0	0
9	पेट्रोलियम पदार्थांचे शुद्धीकरण, एल. पी. जी. गॅस, मीणउत्पाद तयार करणे इत्यादी	232	2	2	0	0	0	0	0	0
10	रासायनिक वस्तूंचे उत्पादन उदा. फ्लोराइल, टरपेंटाइन, इत्यादी (रासायनिक खती सोडून)	241	5	1	3	42	0	11	1	2
11	इतर रासायनिक वस्तूंचे उत्पादन.	242	2	0	1	14	0	4	1	50
12	खबर उत्पादन (टायपर, ट्यूब उत्पादने)	251	2	0	0	0	0	0	2	9
13	अधातू खनिज पदार्थांचे उत्पादन	269	7	0	5	90	24	20	2	75
14	प्राथमिक स्तराचे लोखंड तयार करणे	271	2	0	2	1706	26	614	0	0
15	धातूचे ओतकाम(सोने चांदी इतर धातू पासून दागिने बनविणे)	272	1	0	0	0	0	0	1	26
16	इतर मॅट्रिकेटेड धातूंचे उत्पादन (शेतीची अवजारे, नट-बोल्ट, कुणुपे, इत्यादी)	289	32	2	26	414	3	112	4	57
17	विद्युत दिव्यांचे उत्पादन	315	1	0	0	0	0	0	1	11
18	मोटर वाहन उत्पादने	343	2	1	1	368	0	111	0	0
19	इतर वगैरत न केलेल्या वाहतुकीच्या साधनांची निर्मिती	359	1	0	1	181	0	55	0	0
20	इतर विद्युत उपकरणांचे उत्पादन	369	1	0	1	8	0	2	0	0
21	पाण्याची साठवणूक, शुद्धीकरण व पुरवठा	410	1	0	0	0	0	0	1	10
22	मोटर वाहने दुरुस्ती व देखभाल	502	5	0	4	209	11	68	1	125
23	पेट्रोलियम पदार्थांची फिरकोळ विज्री	505	1	0	0	0	0	0	1	4
जिल्हा एकूण		--	141	11	99	3622	95	1173	31	479

आधार - औद्योगिक सुरक्षा व आरोग्य संचालनालय, मुंबई

तक्ता क्रमांक - 9.1
कारखान्यातील कामगारांची दैनिक सरासरी संख्या

जिल्हा- गोंदिया.

संदर्भ वर्ष : 2006

अ. क्र.	उद्योग गट	संके- तांक	कारखाने संख्या			सुलभ 6 मधील कारखान्यातील कामगार संख्या		काम केलेल्या श्रम दिनांची एकूण संख्या (हजारात)	प्रपत्र न पाठविणारे चालू कारखाने	
			नोंदणे झालेले	बंद	प्रपत्र पाठविणारे चालू	एकूण	पैकी स्त्रिया		संख्या	कामगार संख्या
(1)	(2)	(3)	(4)	(5)	(6)	(7)	(8)	(9)	(10)	(11)
1	मासे, मटन, फळे व भाजीपाल्याचे उत्पादन व त्यावर प्रक्रिया करणे व सठवण करणे	151	3	0	2	122	0	36	1	25
2	दुधाचे पदार्थ तयार करणे	152	2	0	0	0	0	0	2	86
3	गिरणीद्वारे पीठ, भात, दाळ इ. धान्यावर प्रक्रिया करून उत्पादन	153	60	17	2	21	0	6	41	225
4	पाच, बिस्किटे, केक वगैरे अन्नपदार्थांचे उत्पादन	154	1	0	0	0	0	0	1	11
5	मादक पेय पदार्थांचे उत्पादन	155	2	0	0	0	0	0	2	6
6	तंबाखू तंबाखूची उत्पादने	160	3	0	2	65	5	19	1	25
7	सूती कापडाचे उत्पादन, सूत कातणे, कापड विणणे व त्यावरील प्रक्रिया	171	1	1	0	0	0	0	0	0
8	तयार रॉडमंड कापडाचे उत्पादन(बुलनचे कपडे सोडून)	181	1	0	1	8	0	2	0	0
9	पादत्राणांचे उत्पादन (दुरुस्ती सोडून)	192	1	1	0	0	0	0	0	0
10	लाकड कापणे व फळ्या तयार करणे (प्लायवूड सोडून)	201	28	0	11	33	0	9	17	55
11	लाकडाच्या फळ्या, प्लायवूड व त्यापासून वस्तू बनविणे	202	1	0	1	34	6	10	0	0
12	कागद व कागदापासून तयार होणा-या वस्तूंचे उत्पादन	210	4	1	0	0	0	0	3	332
13	रासायनिक वस्तूंचे उत्पादन उदा. फिनॉल, टरपेंटॉल, इत्यादी (रासायनिक रते सोडून)	241	3	1	1	4	0	1	1	9
14	इतर रासायनिक वस्तूंचे उत्पादन	242	10	0	3	105	6	31	7	63
15	प्लॅस्टिक उत्पादने (पाईप, युरेक्स इत्यादी)	252	4	0	0	0	0	0	4	31
16	अधातू खनिज पदार्थांचे उत्पादन	269	3	0	1	10	0	3	2	60
17	धातूचे शोतकाम(मोने चांदी इतर धातू पासून दागिने बनविणे)	272	1	0	0	0	0	0	1	23
18	फर्निचर तयार करणे	361	1	1	0	0	0	0	0	0
19	विद्युत शक्तीचे उत्पादन	401	1	0	0	0	0	0	1	13
20	मोटार वाहने दुरुस्ती व देखभाल	502	2	0	0	0	0	0	2	55
21	वैयक्तिक व घरगुती वस्तूंची दुरुस्ती	526	1	0	1	4	0	1	0	0
22	वाहतूक व वाहतूकीला सहायक सुविधा (ट्रॅक्टर एन-सीज इत्यादि)	630	1	0	0	0	0	0	1	3
जिल्हा एकूण		-	134	22	25	406	17	118	87	1022

आधार - औद्योगिक सुरक्षा व आरोग्य संचालनालय, मुंबई

तक्ता क्रमांक - 9.2

रोजगार व स्वयंरोजगार मार्गदर्शन केंद्रातील आकडेवारी

जिल्हा - भंडारा / गोंदिया

संदर्भ वर्ष : 2007

अ. क्र.	विवरण	संख्या	
		भंडारा	गोंदिया
(1)	(2)	(3)	(4)
1	जाहीर केलेल्या रिकाम्या जागांची संख्या	596	685
2	रोजगार स्वरोजगार मार्गदर्शक केंद्राचा' उपयोग करणारे मालक	101	46
3	मागील वर्ष अखेरीस पटावरील उमेदवार	68470	78573
4	चालू वर्षात नवीन नोंदणी केलेले उमेदवार	8919	9641
5	नोकरी मिळालेले उमेदवार	206	7
6	वर्ष अखेरीस पटावरील उमेदवार	70720	56154
7	नोकरी मिळालेले उमेदवार		
	अ) खाजगी क्षेत्र	29	5
	ब) सार्वजनिक क्षेत्र	177	2
	क) एकूण	206	7
8	नोकरी मिळालेले उमेदवार		
	अ) अनुसूचित जाती/ अनुसूचित जमाती	62	1
	ब) इतर	144	6
	क) एकूण	206	7
9	रोजगार स्वयंरोजगार योजनेअंतर्गत लाभ प्राप्त झालेले उमेदवार		
	अ) रोजगार	206	7
	ब) स्वयंरोजगार	1018	1312
10	रोजगार स्वरोजगार मार्गदर्शक केंद्रातील व्यवसाय मार्गदर्शन केंद्र		
	1) वैयक्तिक मार्गदर्शन/ व्यक्तिशः अगर गटामध्ये सल्ला दिलेले	1899	785
	2) रोजगार स्वरोजगार मार्गदर्शक केंद्रामध्ये घेण्यात आलेल्या	34	
	गटांची चर्चा		
	3) मार्गदर्शन केलेल्या अर्जदारांना नोकरी विषयी/ प्रशिक्षणासाठी/ उमेदवारासाठी दिलेल्यांची संख्या	1844	150

आधार - जिल्हा रोजगार व स्वयंरोजगार मार्गदर्शन केंद्र भंडारा / गोंदिया

तक्ता क्रमांक - 9.3

शासकीय व स्थानिक स्वराज्य संस्थांतील कर्मचाऱ्यांची संख्या

जिल्हा - भंडारा

संदर्भ वर्ष : 2007

अ. क्र.	वर्ग	पदांचा तपशील	शासकीय	जिल्हा परिषद	महानगर पालिका	नगर परिषद
(1)	(2)	(3)	(4)	(5)	(6)	(7)
1	वर्ग - अ	एकूण मंजूर पदे भरलेली पदे पैकी स्त्रिया	310 206 31	64 44 3	-- -- --	-- -- --
2	वर्ग - ब	एकूण मंजूर पदे भरलेली पदे पैकी स्त्रिया	341 226 27	230 177 19	-- -- --	-- -- --
3	वर्ग - क	एकूण मंजूर पदे भरलेली पदे पैकी स्त्रिया	4670 3752 480	4824 4477 1477	-- -- --	127 99 27
4	वर्ग - ड	एकूण मंजूर पदे भरलेली पदे पैकी स्त्रिया	1902 1543 230	796 685 144	-- -- --	328 307 92
5	एकूण	मंजूर पदे भरलेली पदे पैकी स्त्रिया	7223 5727 768	5914 5383 1643	-- -- --	455 406 119
6	*इतर वर्ग-इ कर्मचारी	एकूण मंजूर पदे भरलेली पदे पैकी स्त्रिया	1566 1012 246	2399 2298 2206	-- -- --	12 9 2
7	एकूण	मंजूर पदे (5+6) भरलेली पदे पैकी स्त्रिया	8789 6739 1014	8313 7681 3849	-- -- --	467 415 121

टीप (*) - 'इतर' यामध्ये कार्यव्ययी आस्थापनेवरील, आकस्मिक खर्चातील रोजगार दिले जाणारे, रोजंदारीवरील, अंतराकालीन, मानरोवी आणि वरील वर्गात समाविष्ट न झालेले कर्मचारी यांचा समावेश आहे.

टीप - म.न.पा कडील वर्गवारीची माहिती उपलब्ध नाही.

आधार - अर्थ व सांख्यिकी संचालनालय, मुंबई.

तक्ता क्रमांक - 9.3

शासकीय व स्थानिक स्वराज्य संस्थांतील कर्मचाऱ्यांची संख्या

जिल्हा - गोंदिया

संदर्भ वर्ष : 2007

अ. क्र.	बाब	पदांचा तपशील	शासकीय	जिल्हा परिषद	महानगर पालिका	नगर परिषद
(1)	(2)	(3)	(4)	(5)	(6)	(7)
1	वर्ग - अ	एकूण मंजूर पदे भरलेली पदे पैकी स्त्रिया	189 131 6	135 92 5	-- -- --	-- -- --
2	वर्ग - ब	एकूण मंजूर पदे भरलेली पदे पैकी स्त्रिया	503 295 29	227 186 29	-- -- --	15 14 7
3	वर्ग - क	एकूण मंजूर पदे भरलेली पदे पैकी स्त्रिया	6041 4355 357	5042 4619 1060	-- -- --	290 285 84
4	वर्ग - ड	एकूण मंजूर पदे भरलेली पदे पैकी स्त्रिया	2057 1559 204	763 656 165	-- -- --	584 584 173
5	एकूण	मंजूर पदे भरलेली पदे पैकी स्त्रिया	8790 6340 596	6167 5553 1259	-- -- --	889 883 264
6	*इतर वर्ग-इ कर्मचारी	एकूण मंजूर पदे भरलेली पदे पैकी स्त्रिया	1470 787 12	3025 2897 2736	-- -- --	200 200 64
7	एकूण	मंजूर पदे (5+6) भरलेली पदे पैकी स्त्रिया	10260 7127 608	9192 8450 3995	-- -- --	1089 1083 328

टीप (*) - 'इतर' यामध्ये कार्यव्ययी आस्थापनेवरील, आकस्मिक खर्चातील रोजगार दिले जाणारे, रोजंदारीवरील, अंशकालीन, मानसेवी आणि वरील वर्गात समाविष्ट न झालेले कर्मचारी यांचा समावेश आहे.

टीप - म.न.पा कडील वर्गवारीची माहिती उपलब्ध नाही.

आधार - अर्थ व सांख्यिकी संचालनालय, मुंबई.

तक्ता क्रमांक - 9.4

निरनिराळ्या उद्योगांतील रोजगार

जिल्हा - भंडारा

संदर्भ वर्ष :2007-08

अ. क्र.	उद्योग गट	राष्ट्रीय उद्योग संकेतांक	एकूण आस्थापनांची संख्या	माहिती देणा-या आस्थापनांची संख्या	कर्मचारी संख्या			
					शासकीय	निम-शासकीय	खाजगी	एकूण
(1)	(2)	(3)	(4)	(5)	(6)	(7)	(8)	(9)
1	कृषी	01ते05	15	5	862	126	101	1089
2	खाणकाम	10ते14	4	1	0	1882	0	1882
3	वस्तुनिर्माण	15ते37	43	19	2433	0	3577	6010
4	बीज निर्मिती, गॅस, पाणी व सांडपाणी सेवा	40ते41	5	1	35	941	0	976
5	बांधकाम	45	9	4	676	345	0	1021
6	घाऊक व किरकोळ व्यापार व हॉटेल व्यवसाय	50ते55	7	3	0	5	131	136
7	परिवहन,गोदामे आणि दळणवळण	60ते64	4	2	375	1882	0	2257
8	वित्त पुरवठा, विमा स्थावर मालमत्ता आणि व्यापार विषयक सेवा	65ते74	71	12	16	664	922	1602
9	सामूहिक, सामाजिक व व्यक्तिगत सेवा	75ते99	268	89	3868	6653	4842	15363
जिल्हा एकूण			426	136	8265	12498	9573	30336

आधार - जिल्हा रोजगार व स्वयंरोजगार मार्गदर्शन केंद्र, भंडारा.

तक्ता क्रमांक - 9.4

निरनिराळ्या उद्योगांतील रोजगार

जिल्हा - गोंदिया

संदर्भ वर्ष : 2007-08

अ. क्र.	उद्योग गट	राष्ट्रीय उद्योग संकेतांक	एकूण आस्थापनांची संख्या	माहिती देणा-या आस्थापनांची संख्या	कर्मचारी संख्या			
					शासकीय	निम-शासकीय	खाजगी	एकूण
(1)	(2)	(3)	(4)	(5)	(6)	(7)	(8)	(9)
1	कृषी	01 ते 05	6	3	109	317	0	426
2	खाणकाम	10 ते 14	0	0	0	0	0	0
3	वस्तुनिर्माण	15 ते 37	5	2	14	0	427	441
4	बीज निर्मिती, गॅम, पाणी व सांडपाणी सेवा	40 ते 41	8	6	429	1587	0	2016
5	बांधकाम	45	5	2	217	0	0	217
6	घाऊक व किरकोळ व्यापार व हॉटेल्स व्यवसाय	50 ते 55	0	0	0	0	0	0
7	परिवहन, गोदामे आणि दळणवळण	60 ते 64	4	2	61	298	0	359
8	वित्त पुरवठा, विमा स्थावर मालमत्ता आणि व्यापार विषयक सेवा	65 ते 74	54	41	1017	455	96	1568
9	सामूहिक, सामाजिक व व्यक्तिगत सेवा	75 ते 99	176	135	5718	2128	3537	11383
जिल्हा एकूण			258	191	7565	4785	4060	16410

आधार - जिल्हा रोजगार व स्वयंरोजगार मार्गदर्शन केंद्र, गोंदिया

तक्ता क्रमांक - 9.5
कृषी व बिगर-कृषी उद्योग

जिल्हा - भंडारा / गोंदिया

संदर्भ वर्ष : 2005

क्र.सं.	विवरण	* कृषी उद्योग			बिगर-कृषी			कृषी व बिगर-कृषी एकूण		
		ग्रामीण	नागरी	एकूण	ग्रामीण	नागरी	एकूण	ग्रामीण	नागरी	एकूण
1	(2)	(3)	(4)	(5)	(6)	(7)	(8)	(9)	(10)	(11)
उद्योगांची संख्या										
	1.1 स्वकार्यरत उद्योग**	15645	674	16319	39146	11823	50969	54791	12497	67288
	1.2 आस्थापना***	7970	136	8106	27963	10855	38818	35933	10991	46924
	1.3 एकूण	23615	810	24425	67109	22678	89787	90724	23488	114212
2 मालकीच्या प्रकारानुसार उद्योग										
	2.1 सहकारी	152	3	155	835	202	1037	987	205	1192
	2.2 सार्वजनिक	157	3	160	7437	900	8337	7594	903	8497
	2.3 खाजगी	23306	804	24110	58837	21576	80413	82143	22380	104523
3 मालकाचा विशेष सामाजिक गट (एकूण संस्थांची टक्केवारी)										
	3.1 अनुसूचित जाती	15.00	7.55	15.59	30.32	31.04	30.94	26.6	30.31	27.67
	3.2 अनुसूचित जमाती	16.91	9.20	16.81	13.86	8.45	12.49	14.63	8.58	12.70
4	जागविरहित कार्यान्वित असलेल्या उद्योगांची एकूणशी टक्केवारी	44.74	41.29	44.67	39.39	37.26	39.76	40.81	37.11	40.64
5	शक्तीवर चालणा-या उद्योगांची एकूण उद्योगांशी टक्केवारी	2.69	7.56	2.73	20.94	27.33	22.25	16.1	26.73	18.06
6 सर्वसाधारणपणे काम करणा-या कामगारांची संख्या										
	6.1 एकूण कामगार	42854	1963	44817	150176	65631	215807	193030	67594	260624
	6.2 वेतनावर काम करणारे कामगार	12286	275	12561	76193	38035	114228	88479	38310	126789
	6.3 वेतनावरील कामगारांची एकूण कामगारांशी टक्केवारी	28.67	14.01	28.03	50.74	57.95	52.93	45.84	56.68	48.65
	6.4 कामगारांची प्रति उद्योग सरासरी संख्या	2	2	2	2	3	2	2	3	2

टीप :- * कृषी उत्पादन व मळे वगळून कृषी संबंधित उद्योग, ** पगारावर एकही कर्मचारी नसलेले उद्योग

*** ज्या उद्योगाला कमीतकमी एकतरी व्यक्ती पगारावर काम करते असे उद्योग

आधार :- अर्थ व सांख्यिकी संचालनालय, महाराष्ट्र शासन, मुंबई (आर्थिक गणना-2005)

तक्ता क्रमांक: 9.6

प्रमुख उद्योग गटानुसार उद्योगांची आणि नियमित काम करणा-या कामगारांची संख्या

जिल्हा - भंडारा.

संदर्भ वर्ष : 2007

अ. क्र.	उद्योग गट	उद्योग			कामगार		
		ग्रामीण	नागरी	एकूण	ग्रामीण	नागरी	एकूण
(1)	(2)	(3)	(4)	(5)	(6)	(7)	(8)
1	कृषी	12783	761	13544	22560	1879	24539
2	खनिज उत्पादन व खणकाम	92	31	123	1505	68	1573
3	वस्तुनिर्माण	7488	3540	11028	16817	8661	25478
4	वीज निर्मिती, गॅस आणि पाणी पुरवठा	28	15	43	197	186	383
5	वांधकाम	388	535	923	926	1464	2390
6	विक्री, देखभाल व दुरुस्ती	390	280	670	941	1129	2070
7	घाटक व्यापार	144	105	249	242	295	537
8	किरकोळ व्यापार	12989	5454	18443	21785	10310	32095
9	उपाहारगृहे आणि हॉटेल्स	1499	791	2290	2788	1889	4677
10	परिवहन आणि गोदामे	664	755	1419	2154	1292	3446
11	डाक आणि दळणवळण	299	238	537	607	689	1296
12	वित्तीय सेवा	563	368	931	1886	1423	3309
13	स्थावर मालमत्ता आणि अधिकार	339	489	1328	1953	1090	3043
14	लोकप्रशासन आणि सेवा	1003	210	1213	4563	4534	9097
15	शिक्षण	1911	381	2292	9537	2670	12207
16	आरोग्य आणि सामाजिक कार्य	722	262	984	1942	1044	2986
17	सामुहिक, सामाजिक व व्यक्तिगत सेवा	2129	901	3030	3278	1514	4792
18	इतर सेवा	3	0	3	6	0	6
19	सर्व विंगार- कृषी सेवा	31151	14355	45506	71127	38258	109385
	सर्व कृषी आणि विंगार- कृषी सेवा	43934	15116	59050	93787	40137	133924

आधार :- अर्थ व सांख्यिकी संचालनालय, महाराष्ट्र शासन, मुंबई (आर्थिक गणना - 2005)

तक्ता क्र.ंक: 9.6

प्रमुख उद्योग गटानुसार उद्योगांची आणि नियमित काम करणा-या कामगारांची संख्या

जिल्हा - गोंदिया.

संदर्भ वर्ष :2007

अ. क्र.	उद्योग गट	उद्योग			कामगार		
		ग्रामीण	नागरी	एकूण	ग्रामीण	नागरी	एकूण
(1)	(2)	(3)	(4)	(5)	(6)	(7)	(8)
1	कृषि	10832	49	10881	20194	84	20278
2	खनिज उत्पादन व खाणकाम	48	9	57	187	23	210
3	वरतुनिर्माण	11028	1187	12215	24449	5309	29758
4	बीज निर्मिती, गॅस आणि याणी पुरवठा	8	10	18	249	81	330
5	बांधकाम	582	83	665	1068	187	1255
6	विक्री, देखभाल व दुरुस्ती	311	254	565	639	772	1411
7	घाउक व्यापार	79	198	277	174	518	692
8	किरकोळ व्यापार	14938	4203	19141	25290	9365	34655
9	उपाहारगृहे आणि हॉटेल्स	1077	412	1489	2265	1317	3582
10	परिवहन आणि गोपाने	459	345	803	1113	1091	2204
11	डाक आणि दळणवळण	308	175	483	644	533	1177
12	वित्तीय सेवा	306	93	399	1036	381	1417
13	स्थावर मालमत्ता आणि अधिकोष	778	358	1136	1473	1113	2586
14	लांकप्रशासन आणि सेवा	1065	127	1192	5135	3264	8399
15	शिक्षण	2058	212	2270	10178	1537	11715
16	आरोग्य आणि सामाजिक कार्य	617	188	805	1811	772	2583
17	सामूहिक, सामाजिक व व्यक्तिगत सेवा	2297	469	2766	3338	1110	4448
18	इतर सेवा	0	0	0	0	0	0
19	सर्व विंगर- कृषी सेवा	35958	8323	44281	79049	27373	106422
	सर्व कृषी आणि विंगर- कृषी सेवा	46790	8372	55162	99243	27457	126700

आधार :- अर्थ व सांख्यिकी संचालनालय, महाराष्ट्र शासन, मुंबई (आर्थिक गणना -2005)

तक्ता क्रमांक - 9.7

महत्त्वाच्या उद्योग गटानुसार कृषी व बिगर - कृषी आस्थापनांची व त्यातील कामगारांची संख्या

जिल्हा - भंडारा / गोंदिया

संदर्भ वर्ष :2007

अ. क्र.	उद्योग गट संकेतांक	उद्योग गट	आस्थापना			आस्थापनेवरील कामगार		
			ग्रामीण	नागरी	एकूण	ग्रामीण	नागरी	एकूण
(1)	(2)	(3)	(4)	(5)	(6)	(7)	(8)	(9)
1	0	कृषी	7970	136	8106	12286	275	12561
2	1	खाणकाम व दगडकाम	77	56	133	1522	47	1569
3	2 व 3	वस्तुनिर्माण	6468	2037	8505	15907	7615	23523
4	4	बोज, गॅस व पाणी पुरवठा	32	25	57	436	263	699
5	5	वांधकाम	346	218	564	907	932	1839
6	6	घाऊक व्यापार	89	188	277	143	452	595
7	6	किरकोळ व्यापार	9321	4756	14077	14617	8668	23285
8	6	उपाहारगृहे व हॉटेल्स	917	631	1548	1860	1538	3398
9	7	वाहतूकसाठवण व गोदाम विषयक	588	435	1023	2000	1205	3205
10	7	दळणवळण	372	183	555	777	721	1498
11	8	धिनिय, विमा, स्थावर मालमत्ता आणि व्यावसायिक सेवा	1308	696	2004	3834	2624	6458
12	9	सानुहिक, सामाजिक व व्यवैतगत सेवा	1888	586	2474	2742	1066	3808
13	10	इतर	6557	1081	7638	31448	12903	44351
एकूण			35933	11028	46961	88479	38310	126789

अन्धार :- अर्थ व सांख्यिकी संचालनालय, महाराष्ट्र शासन, मुंबई (आर्थिक गणना-2005)

तक्ता क्रमांक - 10.1

शैक्षणिक संस्थांची (शाळा / महाविद्यालय इ.) संख्या

जिल्हा - मंडारा / गोंदिया

संदर्भ वर्ष: 2007-08

अ.क्र.	तालुका	बाब	प्राथमिक संस्था 2007-2008					माध्यमिक संस्था 2007-2008				
			शासकीय	स्थानिक संस्था	खाजगी		एकूण	शासकीय	स्थानिक संस्था	खाजगी		एकूण
					अनुदानित	विना अनुदानित				अनुदानित	विना अनुदानित	
(1)	(2)	(3)	(4)	(5)	(6)	(7)	(8)	(9)	(10)	(11)	(12)	(13)
1	तुमसर	एकूण	0	145	20	11	176	1	6	21	8	36
		पैकी मुलीकरिता	0	2	0	0	2	0	0	0	0	0
2	मोहाडी	एकूण	0	95	8	6	109	0	8	23	0	31
		पैकी मुलीकरिता	0	3	0	0	3	0	0	0	0	0
3	मंडारा	एकूण	0	137	29	17	183	2	1	26	1	30
		पैकी मुलीकरिता	0	0	2	0	2	1	0	0	0	1
4	साकोली	एकूण	0	83	14	6	103	0	1	15	0	16
		पैकी मुलीकरिता	0	0	1	0	1	0	0	0	0	0
5	लाखनी	एकूण	0	86	9	1	96	0	0	19	1	20
		पैकी मुलीकरिता	0	0	0	0	0	0	0	2	0	2
6	पवनी	एकूण	0	117	6	6	129	0	0	24	1	25
		पैकी मुलीकरिता	0	2	0	0	2	0	0	0	0	0
7	लाखांदुर	एकूण	0	82	7	2	91	0	2	19	2	23
		पैकी मुलीकरिता	0	0	0	0	0	0	0	0	0	0
एकूण जिल्हा		एकूण	0	745	93	49	887	3	18	147	13	181
पैकी मुलीकरिता		0	7	3	0	10	1	0	2	0	3	
गोंदिया जिल्हा 2007-2008												
1	तिरोडा	एकूण	3	117	3	9	132	1	7	23	0	31
		पैकी मुलीकरिता	0	0	1	0	1	0	0	1	0	1
2	गोरेगाव	एकूण	2	91	3	10	106	0	1	22	1	24
		पैकी मुलीकरिता	0	0	0	0	0	0	0	1	0	1
3	गोंदिया	एकूण	5	168	26	22	221	1	9	51	13	74
		पैकी मुलीकरिता	0	9	4	0	13	0	1	3	0	4
4	आमगाव	एकूण	1	77	2	5	85	0	2	20	0	22
		पैकी मुलीकरिता	0	1	0	0	1	0	0	0	0	0
5	सालेकला	एकूण	3	88	4	1	96	2	2	16	1	21
		पैकी मुलीकरिता	0	0	0	0	0	0	0	1	0	1
6	स / अर्जुनी	एकूण	6	91	8	5	110	1	2	22	5	30
		पैकी मुलीकरिता	0	0	0	0	0	0	0	0	0	0
7	अर्जुनी	एकूण	8	123	5	9	145	3	3	35	5	46
		पैकी मुलीकरिता	0	0	1	0	1	0	0	0	0	0
8	देवरी	एकूण	6	90	9	5	110	5	2	23	3	33
		पैकी मुलीकरिता	0	0	0	0	0	0	0	2	0	2
एकूण जिल्हा		एकूण	34	845	60	66	1005	13	28	212	28	281
पैकी मुलीकरिता		0	10	6	0	16	0	1	8	0	9	

तक्का क्रमांक - 10.1 (पुढे चालू)

जिल्हा - भंडारा / गोंदिया

संदर्भ वर्ष: 2007-08

अ.क्र.	तालुका	बाब	उच्च माध्यमिक संस्था 2007-2008					महाविद्यालये (सर्व) 2007-2008 -					एकूण शैक्षणिक संस्था
			शासकीय	स्थानिक संस्था	खाजगी		एकूण	शासकीय	स्थानिक संस्था	खाजगी		एकूण	
					अनुदानित	विना अनुदानित				अनुदानित	विना अनुदानित		
(1)	(2)	(3)	(14)	(15)	(16)	(17)	(18)	(19)	(20)	(21)	(22)	(23)	(24)
1	तुमसर	एकूण	0	3	8	1	12	0	0	3	6	9	233
		पैकी मुलींकरिता	0	1	1	0	2	0	0	1	0	1	5
2	मोहाडी	एकूण	1	0	5	6	12	0	0	1	6	7	159
		पैकी मुलींकरिता	0	0	0	0	0	0	0	0	0	0	3
3	भंडारा	एकूण	1	4	14	1	20	1	0	7	6	14	247
		पैकी मुलींकरिता	0	1	1	0	2	0	0	2	0	2	7
4	साकोली	एकूण	0	2	10	0	12	0	0	3	7	10	141
		पैकी मुलींकरिता	0	0	0	0	0	0	0	0	0	0	1
5	लाखनी	एकूण	0	5	8	3	16	0	0	4	2	6	138
		पैकी मुलींकरिता	0	0	0	0	0	0	0	0	0	0	2
6	पंवनी	एकूण	0	3	10	0	13	0	0	4	1	5	172
		पैकी मुलींकरिता	0	0	0	0	0	0	0	0	0	0	2
7	लाखांडुर	एकूण	0	3	5	0	8	0	0	1	2	3	125
		पैकी मुलींकरिता	0	0	0	0	0	0	0	0	0	0	0
एकूण जिल्हा		एकूण	2	20	60	11	93	1	0	23	30	54	1215
एकूण जिल्हा		पैकी मुलींकरिता	0	2	2	0	4	0	0	3	0	3	20
गोंदिया जिल्हा													
1	तिरोडा	एकूण	0	4	10	3	17	0	0	1	1	2	182
		पैकी मुलींकरिता	0	0	1	0	1	0	0	0	0	0	3
2	गोरेगाव	एकूण	0	1	7	0	8	0	0	1	3	4	142
		पैकी मुलींकरिता	0	0	0	0	0	0	0	0	0	0	1
3	गोंदिया	एकूण	1	4	19	8	32	0	0	4	10	14	341
		पैकी मुलींकरिता	0	0	3	0	3	0	0	1	0	1	21
4	आमगाव	एकूण	0	1	8	0	9	0	0	1	1	2	118
		पैकी मुलींकरिता	0	0	0	0	0	0	0	0	0	0	1
5	सुल्लेचर	एकूण	1	1	3	2	7	0	0	1	0	1	125
		पैकी मुलींकरिता	0	0	0	0	0	0	0	0	0	0	1
6	स/अर्जुनी	एकूण	0	1	7	3	11	0	0	1	2	3	154
		पैकी मुलींकरिता	0	0	0	0	0	0	0	0	0	0	0
7	अर्जुनी	एकूण	0	2	10	2	14	0	0	1	2	3	208
		पैकी मुलींकरिता	0	0	0	0	0	0	0	0	0	0	1
8	देवरी	एकूण	3	1	5	2	11	0	0	1	1	2	156
		पैकी मुलींकरिता	0	0	1	0	1	0	0	0	0	0	3
एकूण जिल्हा		एकूण	5	15	69	20	109	0	0	11	20	31	1426
एकूण जिल्हा		पैकी मुलींकरिता	0	0	5	0	5	0	0	1	0	1	31

आधार - शिक्षण संचालनालय, महाराष्ट्र राज्य, पुणे

तक्ता क्रमांक - 10.2
शैक्षणिक संस्थांतील शिक्षक

जिल्हा - भंडारा/गोंदिया

संदर्भ वर्ष: 2007-08

अ. क्र.	तालुका	बाब	प्राथमिक शिक्षक 2007-2008					माध्यमिक शिक्षक 2007-2008					
			शासकीय	स्थानिक संस्था	खाजगी		एकूण	शासकीय	स्थानिक संस्था	खाजगी		एकूण	
					अनुदानित	विना अनुदानित				अनुदानित	विना अनुदानित		
(1)	(2)	(3)	(4)	(5)	(6)	(7)	(8)	(9)	(10)	(11)	(12)	(13)	
1	तुमसर	एकूण	0	557	88	50	695	12	54	184	45	295	
		पैकी स्त्रिया	0	183	44	33	260	1	14	42	18	75	
2	मोहाडी	एकूण	0	444	35	37	516	0	25	93	0	118	
		पैकी स्त्रिया	0	204	15	27	246	0	11	17	0	28	
3	भंडारा	एकूण	0	513	196	121	830	23	9	323	4	359	
		पैकी स्त्रिया	0	316	131	105	552	13	4	103	1	121	
4	साकोली	एकूण	0	311	65	34	410	0	8	141	0	149	
		पैकी स्त्रिया	0	96	20	20	136	0	2	23	0	25	
5	लाखनी	एकूण	0	294	66	8	368	0	71	173	8	252	
		पैकी स्त्रिया	0	107	28	6	141	0	14	28	1	43	
6	पवनी	एकूण	0	446	28	29	503	0	0	224	5	229	
		पैकी स्त्रिया	0	144	9	23	176	0	0	39	0	39	
7	लाखांदुर	एकूण	0	345	35	10	390	0	17	193	5	215	
		पैकी स्त्रिया	0	49	9	4	62	0	1	24	0	25	
एकूण जिल्हा		एकूण	0	2910	513	289	3712	35	184	1331	67	1617	
एकूण जिल्हा		पैकी स्त्रिया	0	1099	256	218	1573	14	46	276	20	356	
गोंदिया जिल्हा			2007-2008										
1	तिरोडा	एकूण	19	586	14	52	671	13	72	322	3	410	
		पैकी स्त्रिया	6	153	7	35	201	0	10	60	1	71	
2	नारेगाव	एकूण	11	445	15	57	528	0	19	223	5	247	
		पैकी स्त्रिया	4	151	2	36	193	0	2	14	0	16	
3	गोंदिया	एकूण	26	996	333	178	1533	9	171	760	63	1003	
		पैकी स्त्रिया	8	400	193	145	746	4	53	260	50	367	
4	आमगाव	एकूण	8	411	12	35	466	0	33	275	0	308	
		पैकी स्त्रिया	2	101	4	20	127	0	0	48	0	48	
5	सालेकसा	एकूण	17	353	30	7	407	20	30	172	5	227	
		पैकी स्त्रिया	1	49	5	2	57	2	1	14	0	17	
6	स/अर्जुनी	एकूण	40	353	40	21	454	8	19	223	32	282	
		पैकी स्त्रिया	8	97	10	7	122	1	4	20	3	28	
7	अर्जुनी/भा	एकूण	56	463	17	33	569	39	23	324	19	405	
		पैकी स्त्रिया	14	91	2	14	121	0	3	30	4	37	
8	देवरी	एकूण	40	317	78	26	461	51	10	226	18	305	
		पैकी स्त्रिया	10	63	15	20	108	9	1	35	4	49	
एकूण जिल्हा		एकूण	217	3924	539	409	5089	140	377	2525	145	3187	
एकूण जिल्हा		पैकी स्त्रिया	53	1105	238	279	1675	16	74	481	62	633	

तक्ता क्रमांक - 10.2 (पुढे चाल)

जिल्हा - भंडारा / गोंदि			जिल्हा - भंडारा / गोंदिया					संदर्भ वर्ष: 2007-08					
अ. क्र.	तालुका	बाब	उच्च माध्यमिक शिक्षक 2007-2008					महाविद्यालयातील शिक्षक (सर्व) 2006-2007					एकूण
			शासकीय	स्थानिक संस्था	खाजगी		एकूण	शासकीय	स्थानिक संस्था	खाजगी		एकूण	
					अनुदानित	विना अनुदानित				अनुदानित	विना अनुदानित		
(1)	(2)	(3)	(14)	(15)	(16)	(17)	(18)	(19)	(20)	(21)	(22)	(23)	(24)
1	तुमसर	एकूण	0	38	246	19	303	0	0	29	20	49	1342
		पैकी स्त्रिया	0	24	68	10	102	0	0	4	11	15	452
2	मोहाडी	एकूण	0	105	140	20	265	0	0	8	33	41	940
		पैकी स्त्रिया	0	20	43	1	64	0	0	4	15	19	357
3	भंडारा	एकूण	22	94	330	8	454	8	0	81	25	114	1757
		पैकी स्त्रिया	11	43	107	0	161	4	0	21	7	32	866
4	साकोलो	एकूण	0	36	208	0	244	0	0	22	25	47	850
		पैकी स्त्रिया	0	5	32	0	37	0	0	0	11	11	209
5	लाखुनी	एकूण	0	60	212	0	272	0	0	20	0	20	912
		पैकी स्त्रिया	0	13	33	0	46	0	0	9	0	9	239
6	पवनी	एकूण	0	56	212	0	268	0	0	52	2	54	1054
		पैकी स्त्रिया	0	11	36	0	47	0	0	8	0	8	270
7	लाखांदुर	एकूण	0	33	58	0	91	0	0	16	0	16	712
		पैकी स्त्रिया	0	4	5	0	9	0	0	1	0	1	97
एकूण जिल्हा		एकूण	22	422	1406	47	1897	8	0	228	105	341	7567
		पैकी स्त्रिया	11	120	324	11	466	4	0	47	44	95	2490
गोंदिया जिल्हा												2007-2008	
1	तिरोडा	एकूण	0	18	57	13	88	0	0	7	3	10	1179
		पैकी स्त्रिया	0	8	9	0	17	0	0	2	0	2	291
2	गारेगाव	एकूण	0	7	52	0	59	0	0	25	12	37	871
		पैकी स्त्रिया	0	0	5	0	5	0	0	4	5	9	223
3	गोंदिया	एकूण	7	21	98	39	165	0	0	49	143	192	2893
		पैकी स्त्रिया	0	7	23	7	37	0	0	20	41	61	1211
4	आमगाव	एकूण	0	4	48	0	52	0	0	21	8	29	855
		पैकी स्त्रिया	0	0	11	0	11	0	0	5	5	10	196
5	सालेकसा	एकूण	7	3	15	6	31	0	0	7	0	7	672
		पैकी स्त्रिया	0	1	4	1	6	0	0	2	0	2	82
6	स / अर्जुनी	एकूण	9	9	50	0	68	0	0	5	0	5	809
		पैकी स्त्रिया	2	1	4	0	7	0	0	0	0	0	157
7	अर्जुनी/भा	एकूण	0	10	51	6	67	0	0	18	6	24	1065
		पैकी स्त्रिया	0	0	6	1	7	0	0	2	0	2	167
8	देवरी	एकूण	21	7	30	10	68	0	0	10	5	15	849
		पैकी स्त्रिया	3	0	3	2	8	0	0	1	0	1	166
एकूण जिल्हा		एकूण	44	79	401	74	598	0	0	142	177	319	9193
		पैकी स्त्रिया	5	17	65	11	98	0	0	36	51	87	2493

आधार - शिक्षण संचालनालय, महाराष्ट्र राज्य, पुणे

तक्ता क्रमांक - 10.3
शैक्षणिक संस्थातील विद्यार्थी संख्या

जिल्हा - भंडारा / गोंदिया

संदर्भ वर्ष: 2007-08

अ. क्र.	तालुका	बाब	प्राथमिक विद्यार्थी 2007-2008					माध्यमिक विद्यार्थी 2007-2008					
			शासकीय	स्थानिक संस्था	खाजगी		एकूण	शासकीय	स्थानिक संस्था	खाजगी		एकूण	
					अनुदानित	विना अनुदानित				अनुदानित	विना अनुदानित		
(1)	(2)	(3)	(4)	(5)	(6)	(7)	(8)	(9)	(10)	(11)	(12)	(13)	
1	तुमसर	एकूण	0	16821	3547	1580	21948	266	1739	6425	865	9295	
		पैकी मुली	0	8469	1705	703	10877	121	887	3353	319	4680	
2	मोहाडी	एकूण	0	13728	1575	956	16259	0	1675	3233	0	4908	
		पैकी मुली	0	6807	736	429	7972	0	678	1701	0	2379	
3	भंडारा	एकूण	0	14248	8358	3620	26226	886	266	11210	163	12525	
		पैकी मुली	0	7091	4097	1561	12749	64	134	4846	67	5111	
4	साकोली	एकूण	0	8884	2344	751	11979	0	222	4170	0	4392	
		पैकी मुली	0	4401	1183	320	5904	0	95	1888	0	1983	
5	लाखनी	एकूण	0	8484	2419	260	11163	0	0	4790	217	5007	
		पैकी मुली	0	4214	1146	118	5478	0	0	2946	89	3035	
6	पवनी	एकूण	0	13180	1169	600	14949	0	0	9341	111	9452	
		पैकी मुली	0	6481	600	275	7356	0	0	3313	55	3368	
7	लाखांदुर	एकूण	0	10151	1297	191	11639	0	544	4824	97	5465	
		पैकी मुली	0	5098	620	77	5795	0	270	2528	33	2831	
एकूण जिल्हा		एकूण	0	85496	20709	7958	114163	1152	4446	43993	1453	51044	
		पैकी मुली	0	42561	10087	3483	56131	185	2064	20575	563	23387	
गोंदिया जिल्हा			2007-2008										
1	तिरोडा	एकूण	789	15576	523	1157	18045	334	3492	9625	0	13451	
		पैकी मुली	345	7623	324	485	8777	159	1627	5200	0	6986	
2	गारगाव	एकूण	333	13099	505	733	14670	0	448	7542	90	8080	
		पैकी मुली	136	6550	247	312	7245	0	220	3132	49	3401	
3	गोंदिया	एकूण	1162	31143	8554	5010	45869	429	5405	22839	2819	31492	
		पैकी मुली	524	15486	4205	2238	22453	216	2698	12087	1335	16336	
4	आमगाव	एकूण	299	12256	431	994	13980	0	1013	8622	0	9635	
		पैकी मुली	136	6134	199	431	6900	0	428	4387	0	4815	
5	सालेकसा	एकूण	733	10546	999	184	12462	820	844	7046	73	8783	
		पैकी मुली	345	5189	457	77	6068	383	426	3825	39	4673	
6	स/अर्जुनी	एकूण	1663	9194	1009	303	12169	380	685	8127	433	9625	
		पैकी मुली	700	4520	511	127	5858	196	338	3895	203	4632	
7	अर्जुनी/भा	एकूण	2104	11681	546	1204	15535	676	1020	10887	175	12758	
		पैकी मुली	1043	5694	275	609	7621	302	522	4712	76	5612	
8	देवरी	एकूण	1731	8744	2183	419	13077	751	359	6963	204	8277	
		पैकी मुली	723	4365	1027	175	6290	362	171	3364	99	3996	
एकूण जिल्हा		एकूण	8814	112239	14750	10004	145807	3390	13266	81651	3794	102101	
		पैकी मुली	3952	55561	7245	4454	71212	1618	6430	40602	1801	50451	

तक्ता क्रमांक - 10.3 (पुढे चालू)

जिल्हा - भंडारा / गोंदिया

संदर्भ वर्ष: 2007-08

अ. क्र.	तालुका	बाब	उच्च माध्यमिक विद्यार्थी 2007-2008					महाविद्यालयातील विद्यार्थी (सर्व) 2007-08					एकूण
			शासकीय	स्थानिक संस्था	खाजगी		एकूण	शासकीय	स्थानिक संस्था	खाजगी		एकूण	
					अनुदानित	विना अनुदानित				अनुदानित	विना अनुदानित		
(1)	(2)	(3)	(14)	(15)	(16)	(17)	(18)	(19)	(20)	(21)	(22)	(23)	(24)
1	तुमसर	एकूण	0	2158	11182	347	13687	0	0	201	252	453	45383
		पैकी मुली	0	1147	5149	198	6494	0	0	133	121	254	22305
2	मोहाडी	एकूण	796	4744	5731	836	12107	0	0	435	725	1160	34434
		पैकी मुली	383	2234	2990	386	5993	0	0	229	368	597	16941
3	भंडारा	एकूण	703	3475	13079	264	17521	100	0	4578	536	5214	61486
		पैकी मुली	301	1540	7219	108	9268	51	0	2826	234	3111	30239
4	साकोली	एकूण	0	1557	8585	0	10142	0	0	2067	945	3012	29525
		पैकी मुली	0	667	4451	0	5118	0	0	1045	242	1287	14292
5	लाखनी	एकूण	0	2979	7228	0	10207	0	0	1567	190	1757	28134
		पैकी मुली	0	1293	3048	0	4341	0	0	889	83	972	13826
6	पवनी	एकूण	0	2678	8679	0	11357	0	0	1483	0	1483	37241
		पैकी मुली	0	1213	4106	0	5319	0	0	828	0	828	16871
7	लाखांदुर	एकूण	0	1871	2783	0	4654	0	0	528	0	528	22286
		पैकी मुली	0	983	1247	0	2230	0	0	242	0	242	11098
एकूण जिल्हा		एकूण	1499	19462	57267	1447	79675	100	0	10859	2648	13607	258489
		पैकी मुली	684	9177	28210	692	38763	51	0	6192	1048	7291	125572
गोंदिया जिल्हा			2007-2008										
1	तिरोडा	एकूण	0	756	2659	365	3780	0	0	1222	100	1322	36598
		पैकी मुली	0	353	1298	183	1834	0	0	726	48	774	18371
2	गारेगाव	एकूण	0	338	2227	0	2565	0	0	753	130	883	26198
		पैकी मुली	0	166	1118	0	1284	0	0	432	130	562	12492
3	गोंदिया	एकूण	186	1134	5295	1424	8039	0	0	3868	2235	6103	91503
		पैकी मुली	97	561	2640	705	4003	0	0	2200	536	2736	45528
4	आमगाव	एकूण	0	134	2496	0	2630	0	0	1016	100	1116	27361
		पैकी मुली	0	68	1251	0	1319	0	0	548	47	595	13629
5	सात्केकरा	एकूण	73	202	1004	274	1553	0	0	492	0	492	23290
		पैकी मुली	38	104	503	138	783	0	0	217	0	217	11741
6	स / अर्जुनी	एकूण	0	289	1537	343	2169	0	0	280	195	475	24438
		पैकी मुली	0	146	770	170	1086	0	0	154	81	235	11811
7	अर्जुनी/भा	एकूण	0	366	2056	189	2611	0	0	648	280	928	31832
		पैकी मुली	0	181	1021	96	1298	0	0	321	125	446	14977
8	देवरी	एकूण	289	202	960	280	1731	0	0	427	54	481	23566
		पैकी मुली	143	99	471	141	859	0	0	193	22	215	11360
एकूण जिल्हा		एकूण	548	3421	18234	2875	25078	0	0	8706	3094	11800	284786
		पैकी मुली	283	1678	9072	1433	12466	0	0	4791	989	5780	139909

आधार - शिक्षण संचालनालय, महाराष्ट्र राज्य, पुणे

तक्ता क्रमांक - 10.4

शैक्षणिक संस्थातील अनुसूचित जातीच्या विद्यार्थ्यांची संख्या

जिल्हा - भंडारा/गोंदिया

संदर्भ वर्ष: 2007-08

अ. क्र.	तालुका	बाब	प्राथमिक विद्यार्थी - 2007-2008					माध्यमिक विद्यार्थी 2007-2008				
			शासकीय संस्था	स्थानिक संस्था	खाजगी		एकूण	शासकीय संस्था	स्थानिक संस्था	खाजगी		एकूण
					अनुदानित	विना अनुदानित				अनुदानित	विना अनुदानित	
(1)	(2)	(3)	(4)	(5)	(6)	(7)	(8)	(9)	(10)	(11)	(12)	(13)
1	तुमसर	एकूण	0	1587	570	281	2438	1	215	1920	172	2308
		पैकी मुली	0	805	269	120	1194	0	102	981	63	1146
2	मोहाडी	एकूण	0	1084	178	159	1421	0	294	788	0	1082
		पैकी मुली	0	552	89	76	717	0	120	398	0	518
3	भंडारा	एकूण	0	2725	1808	815	5348	303	85	3564	39	3991
		पैकी मुली	0	1372	895	355	2622	168	45	1696	21	1930
4	साकोली	एकूण	0	1576	469	165	2210	0	115	2262	0	2377
		पैकी मुली	0	756	231	68	1055	0	62	1099	0	1161
5	लाखनी	एकूण	0	1504	456	56	2016	0	0	2039	46	2085
		पैकी मुली	0	753	230	24	1007	0	0	987	20	1007
6	जवनी	एकूण	0	2677	247	97	3021	0	0	3206	8	3214
		पैकी मुली	0	1356	113	45	1514	0	0	1548	4	1552
7	लाखादुर	एकूण	0	1890	253	59	2202	0	72	1436	22	1530
		पैकी मुली	0	944	135	21	1100	0	43	712	7	762
एकूण जिल्हा	एकूण	पैकी मुली	0	13043	3981	1632	18656	304	781	15215	287	16587
		पैकी मुली	0	6538	1962	709	9209	168	372	7421	115	8076
गोंदिया जिल्हा			2007-2008									
1	तिरोडा	एकूण	18	1793	72	137	2020	3	386	1328	45	1762
		पैकी मुली	6	819	43	58	926	3	269	643	23	938
2	गोरेगाव	एकूण	29	1633	77	100	1839	0	87	517	4	608
		पैकी मुली	14	818	37	38	907	0	51	226	0	277
3	गोंदिया	एकूण	50	4410	1808	718	6986	5	1111	3596	401	5113
		पैकी मुली	10	2123	949	323	3405	1	539	2002	201	2743
4	आमगाव	एकूण	0	1109	54	124	1287	0	159	2447	0	2606
		पैकी मुली	0	538	27	54	619	0	69	1412	0	1481
5	मालेनसा	एकूण	11	817	39	34	901	1	35	522	2	560
		पैकी मुली	4	399	18	18	439	1	12	241	2	256
6	स/अर्जुनी	एकूण	43	1267	167	69	1546	0	110	1174	133	1417
		पैकी मुली	25	632	84	27	768	0	62	538	69	669
7	अर्जुनी/सा	एकूण	9	2231	166	266	2672	127	308	2074	16	2525
		पैकी मुली	2	1069	83	120	1274	43	154	988	9	1194
8	देवरी	एकूण	303	1019	289	79	1690	19	60	969	80	1128
		पैकी मुली	137	504	142	40	823	14	33	503	30	580
एकूण जिल्हा	एकूण	पैकी मुली	463	14279	2672	1527	18941	155	2256	12627	681	15719
		पैकी मुली	198	6902	1383	678	9161	62	1189	6553	334	8138

तक्ता क्रमांक - 10.4 (पुढे चालू)

जिल्हा - भंडारा / गोंदिया

संदर्भ वर्ष: 2007-08

अ. क्र.	तालुका	बाब	उच्च माध्यमिक विद्यार्थी 2007-2008					महाविद्यालयातील विद्यार्थी (सर्व) 2007-08					एकूण
			शासकीय	स्थानिक संस्था	खाजगी		एकूण	शासकीय	स्थानिक संस्था	खाजगी		एकूण	
					अनुदानित	विना अनुदानित				अनुदानित	विना अनुदानित		
(1)	(2)	(3)	(14)	(15)	(16)	(17)	(18)	(19)	(20)	(21)	(22)	(23)	(24)
1	तुमसर	एकूण	0	498	1805	0	2303	0	0	31	54	85	7134
		पैकी मुली	0	246	808	0	1054	0	0	16	17	33	3427
2	मोहाडी	एकूण	12	610	559	119	1300	0	0	45	154	199	4002
		पैकी मुली	3	279	262	54	598	0	0	20	86	106	1939
3	भंडारा	एकूण	151	659	3464	43	4317	18	0	1146	84	1248	14904
		पैकी मुली	60	372	1759	19	2210	8	0	726	34	768	7530
4	साकोली	एकूण	0	397	1922	0	2319	0	0	593	139	732	7638
		पैकी मुली	0	159	1005	0	1164	0	0	307	54	361	3741
5	लाखनी	एकूण	0	655	1590	0	2245	0	0	403	42	445	6791
		पैकी मुली	0	273	655	0	928	0	0	234	13	247	3189
6	पर्बनी	एकूण	0	622	2156	0	2778	0	0	419	0	419	9432
		पैकी मुली	0	279	973	0	1252	0	0	230	0	230	4548
7	लाखांदुर	एकूण	0	314	1013	0	1327	0	0	176	6	182	5241
		पैकी मुली	0	181	458	0	639	0	0	87	4	91	2592
एकूण जिल्हा	एकूण	पैकी मुली	163	3755	12509	162	16589	18	0	2813	479	3310	55142
		पैकी मुली	63	1789	5920	73	7845	8	0	1620	208	1836	26966
गोंदिया जिल्हा			2007-2008										
1	तिरोडा	एकूण	0	94	396	61	551	0	0	297	17	314	4647
		पैकी मुली	0	54	195	27	276	0	0	170	13	183	2323
2	गण्देगाव	एकूण	0	64	350	0	414	0	0	155	39	194	3055
		पैकी मुली	0	31	170	0	201	0	0	89	39	128	1513
3	गोंदिया	एकूण	1	119	765	110	995	0	0	820	195	1015	14109
		पैकी मुली	0	69	402	47	518	0	0	446	74	520	7186
4	आमगाव	एकूण	0	32	263	0	295	0	0	200	26	226	4414
		पैकी मुली	0	14	136	0	150	0	0	97	12	109	2359
5	सालेकरगा	एकूण	1	23	145	0	169	0	0	73	0	73	1703
		पैकी मुली	1	10	91	0	102	0	0	31	0	31	828
6	स/अर्जुनी	एकूण	0	59	268	18	345	0	0	74	42	116	3424
		पैकी मुली	0	26	136	9	171	0	0	41	18	59	1667
7	अर्जुनी/मा	एकूण	0	146	595	10	751	0	0	253	51	304	6252
		पैकी मुली	0	67	285	3	355	0	0	139	22	161	2984
8	देवरी	एकूण	15	25	349	0	389	0	0	121	9	130	3337
		पैकी मुली	8	4	133	0	145	0	0	56	5	61	1609
एकूण जिल्हा	एकूण	पैकी मुली	17	562	3131	199	3909	0	0	1993	379	2372	40941
		पैकी मुली	9	275	1548	86	1918	0	0	1069	183	1252	20469

आधार - शिक्षण संचालनालय, महाराष्ट्र राज्य, पुणे

तत्ता क्रमांक - 10.5

शैक्षणिक संस्थांतील अनुसूचित जमातीच्या विद्यार्थ्यांची संख्या

जिल्हा - भंडारा/गोंदिया

संदर्भ वर्ष: 2007-08

अ. क्र.	तालुका	बाब	प्राथमिक विद्यार्थी 2007-2008					माध्यमिक विद्यार्थी 2007-2008				
			शासकीय	स्थानिक संस्था	खाजगी		एकूण	शासकीय	स्थानिक संस्था	खाजगी		एकूण
					अनुदानित	विना अनुदानित				अनुदानित	विना अनुदानित	
(1)	(2)	(3)	(4)	(5)	(6)	(7)	(8)	(9)	(10)	(11)	(12)	(13)
1	तुमसर	एकूण	0	1707	210	112	2029	259	112	1267	99	1737
		पैकी मुली	0	866	98	57	1021	119	60	651	48	878
2	मोहाडी	एकूण	0	659	210	61	930	0	75	364	0	439
		पैकी मुली	0	363	97	28	488	0	32	188	0	220
3	भंडारा	एकूण	0	786	545	204	1535	78	28	901	7	1014
		पैकी मुली	0	382	250	81	713	20	17	514	3	554
4	साफोली	एकूण	0	881	161	57	1099	0	11	1243	0	1254
		पैकी मुली	0	437	73	27	537	0	5	607	0	612
5	लाखनौ	एकूण	0	503	162	13	678	0	0	637	9	646
		पैकी मुली	0	253	71	11	335	0	0	252	7	239
6	पवनी	एकूण	0	900	43	22	965	0	0	810	0	810
		पैकी मुली	0	457	20	12	489	0	0	404	0	404
7	लाखंदूर	एकूण	0	418	30	5	453	0	9	233	22	264
		पैकी मुली	0	218	17	4	239	0	6	131	14	151
एकूण जिल्हा	एकूण	पैकी मुली	0	5854	1361	474	7689	337	235	5455	137	6164
		पैकी मुली	0	2976	626	220	3822	139	120	2727	72	3058
गोंदिया जिल्हा			2007-2008									
1	तिरोडा	एकूण	556	1103	103	34	1796	0	225	792	10	1027
		पैकी मुली	249	541	60	14	864	0	111	402	1	514
2	गोरेगाव	एकूण	94	1893	157	36	2160	0	65	798	4	867
		पैकी मुली	43	960	67	18	1088	0	32	345	1	378
3	गोंदिया	एकूण	819	2571	475	194	4059	411	187	2212	106	2916
		पैकी मुली	382	1312	241	86	2021	228	115	1100	58	1501
4	आमगाव	एकूण	298	869	8	38	1213	0	76	569	0	645
		पैकी मुली	135	485	3	18	641	0	40	274	0	314
5	सालेकसा	एकूण	782	2375	549	15	3721	751	56	2108	52	2967
		पैकी मुली	338	1170	260	9	1777	401	25	1109	28	1563
6	स/अर्जुनी	एकूण	1203	1626	176	20	3025	379	86	1832	70	2367
		पैकी मुली	856	831	96	6	1789	196	36	855	30	1117
7	अर्जुनी/भा	एकूण	2056	2305	68	85	4514	178	158	3236	41	3613
		पैकी मुली	1023	1143	32	32	2230	82	85	1573	17	1757
8	देवरी	एकूण	1303	4126	833	70	6332	681	87	2610	160	3538
		पैकी मुली	479	2074	396	32	2981	353	103	1278	58	1792
एकूण जिल्हा	एकूण	पैकी मुली	7111	16868	2349	492	26820	2400	940	14157	443	17940
		पैकी मुली	3505	8516	1155	215	13391	1260	547	6936	193	8936

तक्ता क्रमांक - 10.5 (पुढे चाल)

जिल्हा - भंडारा / गोंदिया

संदर्भ वर्ष: 2007-08

अ. क्र.	तालुका	वर्ग	उच्च माध्यमिक विद्यार्थी 2007-2008					महाविद्यालयार्थी (सर्व) 2007-08					एकूण
			शासकीय	स्थानिक संस्था	खाजगी		एकूण	शासकीय	स्थानिक संस्था	खाजगी		एकूण	
					अनुदानित	विना अनुदानित				अनुदानित	विना अनुदानित		
(1)	(2)	(3)	(4)	(5)	(6)	(7)	(8)	(9)	(10)	(11)	(12)	(13)	(14)
1	तुमसर	एकूण	0	101	685	12	798	0	0	1	4	5	4569
		पैकी मुली	0	58	323	3	384	0	0	1	1	2	2285
2	मोहाडी	एकूण	10	596	571	28	1205	0	0	4	20	24	2598
		पैकी मुली	8	267	305	12	592	0	0	1	11	12	1312
3	भंडारा	एकूण	38	184	884	21	1127	7	0	120	26	153	3829
		पैकी मुली	16	77	530	9	632	4	0	65	14	83	1982
4	साकोली	एकूण	0	180	676	0	856	0	0	141	15	156	3365
		पैकी मुली	0	91	379	0	470	0	0	58	3	61	1680
5	लाखनी	एकूण	0	217	432	0	649	0	0	50	25	75	2048
		पैकी मुली	0	113	173	0	286	0	0	25	5	30	890
6	पवनी	एकूण	0	194	765	0	959	0	0	34	0	34	2768
		पैकी मुली	0	78	348	0	426	0	0	10	0	10	1329
7	लाखांदुर	एकूण	0	130	108	0	238	0	0	10	1	11	966
		पैकी मुली	0	63	56	0	119	0	0	6	1	7	516
एकूण जिल्हा		एकूण	48	1602	4121	61	5832	7	0	360	91	458	20143
		पैकी मुली	24	747	2114	24	2909	4	0	166	35	205	9994
गोंदिया जिल्हा			2007-2008										
1	तिरोडा	एकूण	0	43	129	31	203	0	0	155	6	161	3187
		पैकी मुली	0	26	68	15	109	0	0	17	2	19	1506
2	गोरेगाव	एकूण	0	17	225	41	283	0	0	40	2	42	3352
		पैकी मुली	0	8	109	15	132	0	0	18	2	20	1618
3	गोंदिया	एकूण	173	40	226	0	439	0	0	142	32	174	7588
		पैकी मुली	60	20	117	0	197	0	0	78	2	80	3799
4	आमगाव	एकूण	0	16	111	0	127	0	0	55	2	57	2042
		पैकी मुली	0	9	47	0	56	0	0	21	0	21	1032
5	सालोकसा	एकूण	49	7	172	0	228	0	0	48	0	48	6964
		पैकी मुली	19	6	70	0	95	0	0	15	0	15	3450
6	स/अर्जुनी	एकूण	0	69	252	44	365	0	0	58	8	66	5823
		पैकी मुली	0	39	148	31	218	0	0	20	2	22	3146
7	अर्जुनी/भा	एकूण	0	104	323	38	465	0	0	78	17	95	8687
		पैकी मुली	0	46	116	13	175	0	0	31	5	36	4198
8	देवरी	एकूण	275	90	281	0	646	0	0	109	10	119	10635
		पैकी मुली	143	15	160	0	318	0	0	38	1	39	5130
एकूण जिल्हा		एकूण	497	386	1719	154	2756	0	0	685	77	762	48278
		पैकी मुली	222	169	835	74	1300	0	0	233	14	252	23879

आधार - शिक्षण संचालनालय, महाराष्ट्र राज्य, पुणे

तक्ता क्रमांक - 10.6

शारीरिक शिक्षण महाविद्यालये, क्रीडांगणे, क्रीडा संस्था आणि क्रीडा शिष्यवृत्तीधारक

जिल्हा-भंडारा/गोंदिया

संदर्भ वर्ष-2007-08

अ. क्र.	तालुका	शारीरिक शिक्षण महाविद्यालये (संख्या)	अधिकृत क्रीडांगणे, व्यायाम शाळा (संख्या)		खेळाच्या स्टेडि-यमची संख्या	अधिकृत जलतरण तलाव (संख्या)	वर्षात घेतलेली क्रीडा प्रशिक्षण शिबिरे (संख्या)	राज्यपातळीवर निवड झालेल्या खेळाडूंची संख्या		क्रीडा शिष्यवृत्ती धारकांची संख्या	
			क्रीडांगणे	व्यायाम शाळा				एकूण	पैकी मुली	एकूण	पैकी मुली
(1)	(2)	(3)	(4)	(5)	(6)	(7)	(8)	(9)	(10)	(11)	(12)
1	तुमसर	1	5	3	0	0	1	38	13	0	0
2	मोहाडी	1	4	9	0	0	1	24	24	4	0
3	भंडारा	1	14	15	2	1	1	106	59	12	2
4	साकोली	1	10	10	1	0	1	30	17	2	2
5	लाखनी	0	5	3	1	0	1	24	12	2	0
6	पवनी	0	3	5	1	0	1	32	16	0	0
7	लाखांदुर	0	6	2	0	0	1	15	4	0	0
एकूण जिल्हा		4	47	47	5	1	7	269	145	20	4
गोंदिया जिल्हा											
1	तिरोडा	0	5	12	1	0	1	28	13	0	0
2	गोरेगाव	0	3	2	0	0	1	19	9	0	0
3	गोंदिया	3	4	9	1	0	1	62	31	2	0
4	आमगाव	0	3	3	1	0	1	46	28	2	1
5	सालेकसा	0	3	1	0	0	1	11	7	0	0
6	स/अर्जुनी	0	7	4	0	0	1	13	12	0	0
7	अर्जुनी/मो.	0	5	2	0	0	1	12	12	0	0
8	देवरी	0	3	7	0	0	1	26	26	0	0
एकूण जिल्हा		3	33	40	3	0	8	217	138	4	1

टिप - स्तंभ 4 ते 8 मध्ये जिल्हा क्रीडा अधिकारी यांच्या मार्फत अनुदान वितरित केलेल्या शाळा व नोंदणीकृत क्रीडा संस्था यांचा समावेश आहे. अनुदान जास्त असल्यामुळे जास्त संस्थाना त्यांचा लाभ देण्यात आला म्हणून स्तंभ 4 व 5 मधील संख्या मागील वर्षीच्या तुलनेत वाढ आहे

आधार - जिल्हा क्रीडा अधिकारी, भंडारा/गोंदिया

तक्ता क्रमांक - 10.7

इयत्तानिहाय विद्यार्थ्यांची संख्या

जिल्हा - भंडारा / गोदिया

संदर्भ वर्ष - 30 सप्टेंबर, 2008

अ. क्र.	तालुका	इयत्ता						
		1 ली	2 री	3 री	4 थी	5 ची	6 ची	7 ची
		(3)	(4)	(5)	(6)	(7)	(8)	(9)
1	तुमसर	4043	4042	3966	4002	4031	4072	4031
2	मोहाडी	2827	2822	2934	2754	3071	3086	3310
3	भंडारा	4837	4930	4829	3211	3969	3965	3831
4	साकोली	2483	2515	2362	2391	2305	2198	2478
5	लाखनी	2285	2374	2327	2230	2441	2366	2406
6	पदनी	3045	3150	2975	2928	3111	3084	3096
7	लाखांदुर	2248	2352	2157	2179	2025	2075	2098
एकूण जिल्हा		21768	22185	21550	19695	21003	20846	21250
गोदिया जिल्हा		संदर्भ वर्ष - 30 सप्टेंबर, 2008						
1	तिरोडा	2997	3027	3011	2936	3265	3132	3317
2	गोरेगाव	2366	2610	2568	2543	2273	2244	2022
3	गोदिया	6711	7071	7418	7124	8925	8958	8752
4	आमगाव	2212	2346	2372	2519	2305	2432	2328
5	सालेकसा	1759	1948	1852	1829	2354	2467	2467
6	स/अर्जुनी	2129	2281	2257	2233	2118	2072	2254
7	अर्जुनी/मो.	2880	3006	2875	2785	2953	3118	2982
8	देवरी	1984	2218	2346	2358	2396	2428	2359
एकूण जिल्हा		23038	24507	24699	24327	26589	26851	26481

तयता क्रमांक - 10.7 (पुढे चालू)

जिल्हा - भंडारा

संदर्भ वर्ष - 30 सप्टेंबर, 2008

अ. क्र.	तालुका	इयत्ता					एकूण
		8 वी	9 वी	10 वी	11 वी	12 वी	
	(2)	(10)	(11)	(12)	(13)	(14)	(15)
1	तुमसर	4111	4013	3897	2376	1954	44588
2	मोहाडी	3048	2766	2806	1590	1292	32306
3	भंडारा	4613	4405	4084	2557	2318	47549
4	साकोली	2652	2575	2499	1705	1388	27551
5	लाखनी	2366	2289	2288	1235	1088	25695
6	पवनी	3006	2961	2657	1515	1345	32873
7	लाखादुर	1962	1841	1725	637	559	21858
एकूण जिल्हा		21758	20850	19956	11615	9944	232420
गोंदिया जिल्हा		संदर्भ वर्ष - 30 सप्टेंबर, 2008					
1	तिरयेडा	3413	3311	3087	1704	2076	35276
2	गोरेगाव	2095	2061	1968	1163	1402	25315
3	गोंदिया	8103	7367	6932	3938	4101	85400
4	आमगाव	2561	2393	2147	1207	1423	26245
5	सालेकरा	2156	2266	2147	667	886	22798
6	स/अर्जुनी	2335	2168	1947	993	1176	23963
7	अर्जुनी/मो.	2904	2598	2192	1122	1489	30904
8	देवरी	1920	1754	1591	743	988	23085
एकूण जिल्हा		25487	23918	22011	11537	13541	272986

आधार - शिक्षण संचालनालय, महाराष्ट्र राज्य, पुणे

तक्ता क्रमांक - 11.1

सार्वजनिक व शासन सहाय्यीत वैद्यकीय सुविधांची माहिती

जिल्हा - भंडारा

संदर्भ वर्ष: 2007-08

अ. क्र.	तालुका	रुग्नालय	दवाखाने	प्रसूतिगृहे	प्राथमिक आरोग्य केंद्रे	उपकेंद्रे	डॉक्टर व वैद्य	परिवारिका
		(3)	(4)	(5)	(6)	(7)	(8)	(9)
1	तुमसर	2	3	5	5	37	18	61
2	मोलाडी	1	3	4	5	25	16	32
3	भंडारा	2	7	4	5	27	42	143
4	लाजोली	1	3	3	5	25	16	57
5	लाखनी	2	8	2	5	27	21	36
	पवनी	2	10	1	4	25	23	37
7	लाखंडुर	1	7	7	4	27	18	34
एकूण जिल्हा		11	41	26	33	193	154	380
गोंदिया जिल्हा								
1	तिरोडा	1	4	5	4	30	19	47
2	गोरेगाव	1	5	5	5	22	16	32
3	गोंदिया	3	8	8	8	45	33	81
4	आमगाव	1	4	5	4	22	17	42
5	सातकसा	1	4	5	4	22	14	34
6	स/ अर्जुनी	1	4	4	4	27	17	36
7	अर्जुनी मां.	2	6	5	6	38	22	56
8	देवगी	2	4	5	4	30	19	45
एकूण जिल्हा		12	39	40	39	237	157	373

तक्ता क्रमांक - 11.1

सार्वजनिक व शासन सहाय्यीत वैद्यकीय सुविधांची माहिती

जिल्हा - भंडारा

संदर्भ वर्ष: 2007-08

अ. क्र.	तालुका	खाटांची संख्या			उपचार केलेले आंतररुग्ण (00)			उपचार केलेले बाह्यरुग्ण (00)		
		एकूण	एकूण पेकी स्त्रियां साठी	एकूण पेकी मुलां साठी	पुरुष	स्त्रिया	मुले	पुरुष	स्त्रिया	मुले
(1)	(2)	(10)	(11)	(12)	(13)	(14)	(15)	(16)	(17)	(18)
1	तुमसर	160	110	50	365	410	223	410	346	224
2	मोहाडी	90	50	40	57	95	91	201	512	216
3	भंडारा	444	258	136	522	678	155	584	928	474
4	साकोली	110	70	40	180	352	320	318	322	178
5	लाखनी	90	45	45	80	178	105	218	209	198
	पवनी	98	42	56	422	418	210	282	278	248
7	लाखांदुर	78	26	52	82	154	78	405	308	84
एकूण जिल्हा		1070	601	469	1708	2285	1182	2418	2903	1622
गोंदिया जिल्हा										
1	तिरोडा	56	20	20	98	79	168	511	362	163
2	गोरेगाव	30	10	10	61	82	75	376	374	172
3	गोंदिया	258	110	100	76	97	86	1107	584	355
4	आमगाव	60	30	20	48	69	107	422	385	207
5	सालेकसा	50	20	20	41	41	49	228	155	171
6	स/ अर्जुनी	54	20	15	45	36	51	288	244	203
7	अर्जुनी मो.	96	35	40	59	73	76	367	401	222
8	देवरी	84	30	38	54	86	132	394	312	167
एकूण जिल्हा		688	275	263	482	563	744	3693	2817	1660

आधार -1) जिल्हा शल्य चिकित्सक, सामान्य रुग्णालय, भंडारा /गोंदिया

2) जिल्हा आरोग्य अधिकारी, जिल्हा परिषद, भंडारा /गोंदिया

3) स्वास्थ अधिकारी, रेल्वे दवाखाना गोंदिया, भंडारा /गोंदिया

तक्ता क्रमांक - 11.2
नोंदणी केलेल्या जन्म-मृत्यूंची संख्या

जिल्हा-भंडारा.

संदर्भ वर्ष: २००७

अ. क्र.	तालुका	एकूण/ ग्रामीण/ नागरी	नोंदलेल्या जन्मांची संख्या			नोंदलेल्या मृत्यूंची संख्या			बाल मृत्यूंची संख्या		
			पुरुष	स्त्रिया	एकूण	पुरुष	स्त्रिया	एकूण	पुरुष	स्त्रिया	एकूण
(1)	(2)	(3)	(4)	(5)	(6)	(7)	(8)	(9)	(10)	(11)	(12)
1	तुमसर	एकूण	1406	1267	2673	650	692	1342	53	45	98
		ग्रामीण	714	698	1412	458	512	970	48	42	90
		नागरी	692	569	1261	192	180	372	5	3	8
2	मोहाडी	एकूण	790	640	1430	408	397	805	51	63	114
		ग्रामीण	790	640	1430	408	397	805	51	63	114
		नागरी	0	0	0	0	0	0	0	0	0
3	भंडारा	एकूण	2980	3800	6780	1512	1132	2644	110	146	256
		ग्रामीण	612	542	1154	890	619	1509	34	62	96
		नागरी	2368	3258	5626	622	513	1135	76	84	160
4	माक्वेली	एकूण	829	760	1589	463	512	975	67	49	116
		ग्रामीण	829	760	1589	463	512	975	67	49	116
		नागरी	0	0	0	0	0	0	0	0	0
5	लाखनी	एकूण	463	417	880	408	412	820	33	35	68
		ग्रामीण	463	417	880	408	412	820	33	35	68
		नागरी	0	0	0	0	0	0	0	0	0
6	पवनी	एकूण	695	665	1360	580	432	1012	24	48	72
		ग्रामीण	397	387	784	499	354	853	24	48	72
		नागरी	298	278	576	81	78	159	0	0	0
7	लाखांदुर	एकूण	652	529	1181	308	304	612	52	46	98
		ग्रामीण	652	529	1181	308	304	612	52	46	98
		नागरी	0	0	0	0	0	0	0	0	0
एकूण जिल्हा	एकूण	7815	8078	15893	4329	3881	8210	390	432	822	
	ग्रामीण	4457	3973	8430	3434	3110	6544	309	345	654	
	नागरी	3358	4105	7463	895	771	1666	81	87	168	

आधार - आरोग्य सेवा संचालनालय, महाराष्ट्र राज्य, पुणे

तक्ता क्रमांक - 11.2
नोंदणी केलेल्या जन्म-मृत्यूची संख्या

जिल्हा-गोंदिया.

संदर्भ वर्ष: २००७

अ. क्र.	तासुका	एकूण/ ग्रामीण/ नागरी	नोंदलेल्या जन्मांची संख्या			नोंदलेल्या मृत्यूंची संख्या			बाल मृत्यूंची संख्या		
			पुरुष	स्त्रिया	एकूण	पुरुष	स्त्रिया	एकूण	पुरुष	स्त्रिया	एकूण
(1)	(2)	(3)	(4)	(5)	(6)	(7)	(8)	(9)	(10)	(11)	(12)
1	तिरोडा	एकूण	1292	1162	2454	824	625	1449	10	12	22
		ग्रामीण	1099	977	2076	701	547	1248	7	9	16
		नागरी	193	185	378	123	78	201	3	3	6
2	गोरेगाव	एकूण	685	621	1306	507	344	851	5	4	9
		ग्रामीण	685	621	1306	507	344	851	5	4	9
		नागरी	0	0	0	0	0	0	0	0	0
3	गोंदिया	एकूण	4913	4426	9339	1846	1361	3207	52	38	90
		ग्रामीण	1643	1517	3160	1154	828	1982	14	8	22
		नागरी	3270	2909	6179	692	533	1225	38	30	68
4	आमगाव	एकूण	901	852	1753	351	567	918	4	5	9
		ग्रामीण	901	852	1753	351	567	918	4	5	9
		नागरी	0	0	0	0	0	0	0	0	0
5	सालेकसा	एकूण	667	656	1323	398	225	623	5	8	13
		ग्रामीण	667	656	1323	398	225	623	5	8	13
		नागरी	0	0	0	0	0	0	0	0	0
6	स/अर्जुनी	एकूण	874	842	1716	506	405	911	11	6	17
		ग्रामीण	874	842	1716	506	405	911	11	6	17
		नागरी	0	0	0	0	0	0	0	0	0
7	अर्जुनी/मो.	एकूण	1287	1154	2441	623	513	1136	2	2	4
		ग्रामीण	1287	1154	2441	623	513	1136	2	2	4
		नागरी	0	0	0	0	0	0	0	0	0
8	देवरी	एकूण	1088	1019	2107	467	329	796	4	3	7
		ग्रामीण	1088	1019	2107	467	329	796	4	3	7
		नागरी	0	0	0	0	0	0	0	0	0
जिल्हा	एकूण	11707	10732	22439	5522	4369	9891	93	78	171	
	ग्रामीण	8244	7638	15882	4707	3758	8465	52	45	97	
	नागरी	3463	3094	6557	815	611	1426	41	33	74	

आधार - आरोग्य सेवा संचालनालय, महाराष्ट्र राज्य, पुणे

तक्ता क्रमांक - 11.3

विविध कारणानुसार मृत्यूची संख्या-2003

जिल्हा -		भंडारा	गोंदिया
अ. क्र.	मृत्यूचे कारण	मृत्यूची संख्या	मृत्यूची संख्या
(1)	(2)	(3)	(3)
अ	साथीचे विकार		
1	हिवंताप	5	12
2	दिवमज्वर	6	14
3	क्षयरोग	86	184
4	न्युमोनिया/ श्वसन क्रियेसंबंधी	251	375
5	अमांश, अतिस्तार, गॅस्ट्रो	उ.ना	18
ब	त्रिगर साथीचे विकार		
1	एडस	उ.ना	उ.ना
2	हृदय विकार	242	336
3	कर्करोग	113	185
4	बळतपणात मातेचा मृत्यू	1	27
5	पक्षाघात	483	805
6	मूत्रपिंड त्रिषयक	उ.ना	उ.ना
क	अपघात		
1	आत्महत्या	12	23
2	रहदारी वाहतूक	53	72
3	विद्युत धक्का	उ.ना	उ.ना
4	भाजणे/ जळणे	21	8
5	इतर अपघात	उ.ना	उ.ना
ड	इतर कारणे	8540	7533
	एकूण मृत्यू	9813	9592

आधार - आरोग्य सेवा संचालनालय, महाराष्ट्र राज्य, पुणे

तक्ता क्रमांक - 11.4

माला व बाल संगोपन कार्यक्रमांतर्गत लस टोचणी .

जिल्हा - भंडारा /गोंदिया

संदर्भ वर्ष : 2007-08

अ.क्र.	तालुका	ग्रामीण/ एकूण	त्रिगुणी लस	पोलियो	बीसीजी	गोवर	बिगुणी (डी.टी.)	धनुर्वात लस		
								10 वर्षे	16 वर्षे	गरोदर स्त्रिया
(1)	(2)	(3)	(4)	(5)	(6)	(7)	(8)	(9)	(10)	(11)
1	तुमसर	ग्रामीण	2860	2860	2657	2960	3313	3583	1937	2481
		एकूण	3602	3602	3642	3590	4195	4205	2541	3466
2	मोहाडी	ग्रामीण	2454	2454	2395	2285	3353	2816	2541	2456
		एकूण	2454	2454	2395	2285	3353	2816	2541	2456
3	भंडारा	ग्रामीण	2845	2845	2820	2839	3437	3592	2656	3159
		एकूण	4466	4466	4854	4298	4744	5266	3863	5768
4	साकोली	ग्रामीण	2126	2126	2010	2133	2734	2585	2457	2014
		एकूण	2126	2126	2010	2133	2734	2585	2457	2014
5	लाखनी	ग्रामीण	1874	1874	3109	1950	2691	2189	2098	1724
		एकूण	1874	1874	3109	1950	2691	2189	2098	1724
6	पवनी	ग्रामीण	2186	2186	2029	2142	2765	2828	2522	2084
		एकूण	2545	2545	2519	2469	3360	3407	3135	2379
7	लाखंदुर	ग्रामीण	2188	2188	1908	2099	2409	2367	1978	1677
		एकूण	2188	2188	1908	2099	2409	2367	1978	1677
एकूण जिल्हा		ग्रामीण	16533	16533	16928	16408	20702	19960	16189	15595
		एकूण	19255	19255	20437	18824	23486	22835	18613	19484
गोंदिया जिल्हा										
1	तिरोडा	ग्रामीण	2368	3268	2132	2104	2566	2912	3222	2212
		एकूण	2705	2705	2442	2419	3007	3343	3536	2570
2	गुरेगाव	ग्रामीण	2021	2021	1755	2074	2503	2415	2647	1848
		एकूण	2021	2021	1755	2074	2503	2415	2647	1848
3	गोंदिया	ग्रामीण	4843	4843	4008	4722	5493	5493	5169	4561
		एकूण	7852	7852	6581	6885	8744	8683	7680	9146
4	आमगाव	ग्रामीण	2100	2100	1806	2080	2603	2618	2952	1980
		एकूण	2100	2100	1806	2080	2603	2618	2952	1980
5	सालेकसा	ग्रामीण	1582	1582	1860	1533	1696	1792	2266	1775
		एकूण	1582	1582	1860	1533	1696	1792	2266	1775
6	स/अर्जुनी	ग्रामीण	1964	1964	1796	2030	2105	2352	2651	1989
		एकूण	1964	1964	1796	2030	2105	2352	2651	1989
7	अर्जुनी/मो	ग्रामीण	2375	2375	2049	2256	2829	2645	2021	2325
		एकूण	2375	2375	2049	2256	2829	2645	2021	2325
8	देवरी	ग्रामीण	2012	2012	1861	1990	2392	2994	2426	1707
		एकूण	2012	2012	1861	1990	2392	2994	2426	1707
जिल्हा एकूण		ग्रामीण	19265	19265	17267	18789	22187	23221	23354	18397
		एकूण	22611	22611	20150	21267	25879	26842	26179	23340

आधार - 1) जिल्हा शल्य चिकित्सक, सामान्य रुग्णालय, भंडारा /गोंदिया

2) जिल्हा आरोग्य अधिकारी, जिल्हा परिषद, भंडारा /गोंदिया

तक्ता क्रमांक - 11.5

कुटुंब कल्याण कार्यक्रम

जिल्हा - भंडारा/गोंदिया

संदर्भ वर्ष : 2007-08

अ. क्र.	तालुका	एकूण/ग्रामीण	कुटुंब कल्याण केंद्रांची संख्या	जननक्षम जोडप्यांची संख्या	31 मार्च अखेर संरक्षित जोडप्यांची संख्या			
					पुरुष नसबंदी	स्त्रियांची नसबंदी	लुपपध्दती	इतर पध्दती
(1)	(2)	(3)	(4)	(5)	(6)	(7)	(8)	(9)
1	तुनरूर	एकूण	6	40852	287	1015	645	9130
		ग्रामीण	5	34436	132	696	464	8135
2	नंदाडी	एकूण	5	22894	211	864	816	7116
		ग्रामीण	5	22890	211	864	816	7116
3	नंदा	एकूण	6	54608	277	1011	920	9428
		ग्रामीण	5	40581	190	458	713	8092
4	लाखनी	एकूण	5	21790	170	555	679	5765
		ग्रामीण	5	21790	170	585	679	5766
5	लाखनी	एकूण	5	19634	150	477	744	5968
		ग्रामीण	5	19634	150	477	744	5968
6	पवनी	एकूण	5	28865	140	603	528	7828
		ग्रामीण	4	25707	42	379	429	6956
7	लाखंदुर	एकूण	4	19585	189	513	461	6245
		ग्रामीण	4	19585	189	513	461	6245
जिल्हा एकूण		एकूण	36	208228	1424	5068	4794	52481
		ग्रामीण	33	184623	1084	3972	4306	49278
गोंदिया जिल्हा								
1	त्रिरोडा	एकूण	5	26550	247	715	553	1681
		ग्रामीण	4	22663	205	604	508	1419
2	गोरेगाव	एकूण	6	21852	139	532	203	1073
		ग्रामीण	6	21852	139	532	203	1073
3	गोंदिया	एकूण	10	63150	411	2365	1287	3084
		ग्रामीण	8	43595	398	1650	838	2077
4	आमगाव	एकूण	5	21644	271	609	42	1101
		ग्रामीण	5	21644	271	609	42	1101
5	मालेकसा	एकूण	5	13367	196	470	329	886
		ग्रामीण	5	13367	196	470	329	886
6	स/अर्जुनी	एकूण	5	18378	220	473	301	932
		ग्रामीण	5	18378	220	473	301	932
7	अर्जुनी मं.	एकूण	8	23341	257	557	588	1417
		ग्रामीण	8	23341	257	557	588	1417
8	देवरी	एकूण	6	17458	345	236	374	792
		ग्रामीण	6	17458	345	236	374	792
एकूण जिल्हा		एकूण	50	205740	2086	5958	3709	10966
		ग्रामीण	47	182298	2031	5131	3183	9697

संदर्भ: 1) विवर: शतक चिकित्सक, सामान्य रुग्णालय, फंडारा/गोंदिया 2) जिल्हा आरोग्य अधिकारी, जिल्हा परिषद, भंडारा/गोंदिया

तक्ता क्रमांक - 12.1

विविध विकास शीर्षाखाली झालेला योजनांतर्गत खर्च

जिल्हा - भंडारा.

संदर्भ वर्ष : 2007-08

(रुपये लाखात)

अ. क्र.	विकास शीर्ष व उपशीर्ष	जिल्हा पातळीवरील योजनावर झालेला खर्च						
		बिगर - आदिवासी योजना	आदिवासी उपयोजना	आदिवासी उपयोजना क्षेत्राबाहेरील	विशेष घटक योजना	स्टॅट्यूल (अनुशेष)	अनुशेष	एकूण
(1)	(2)	(3)	(4)	(5)	(6)	(7)	(8)	(9)
1.	कृषि व संलग्न सेवा							
	1.1 पीक संवर्धन	12.26	0.00	25.50	170.00	0.00	0.00	207.76
	1.2 फलोत्पादन	3.00	0.00	0.00	0.00	0.00	0.00	3.00
	1.3 मृदसंधारण	75.00	0.00	37.18	0.00	0.00	0.00	112.18
	1.4 पशुसंवर्धन	41.53	0.00	11.71	35.02	0.00	0.00	88.26
	1.5 दुग्धव्यवसाय विकास	0.00	0.00	0.00	0.00	0.00	0.00	0.00
	1.6 मत्स्यव्यवसाय	10.06	0.00	0.14	0.10	0.00	0.00	10.30
	1.7 बने	34.64	0.00	0.00	0.00	0.00	0.00	34.64
	1.8 पणन, कोठारे व वखारी	0.00	0.00	0.00	0.00	0.00	0.00	0.00
	1.9 सहकार	55.76	0.00	0.00	16.93	0.00	0.00	72.69
	एकूण (एक)	232.25	0.00	74.53	222.05	0.00	0.00	528.83
2.	ग्रामीण विकास							
	2.1 एकात्मिक ग्रामीण विकास कार्यक्रम	31.28	0.00	19.46	88.27	0.00	0.00	139.01
	2.2 अधिष्ठाण प्रवण क्षेत्र कार्यक्रम	0.00	0.00	0.00	0.00	0.00	0.00	0.00
	2.3 जवाहर रोजगार योजना	53.29	0.00	19.84	80.01	0.00	0.00	153.14
	2.4 रोजगार हमी योजना	20.68	0.00	0.00	0.00	0.00	0.00	20.68
	2.5 जमीन सुधारणा	0.00	0.00	0.00	0.00	0.00	0.00	0.00
	2.6 सामूहिक विकास	0.00	0.00	0.00	0.00	0.00	0.00	0.00
	2.7 ग्रामीण स्वच्छता कार्यक्रम	204.92	0.00	0.00	60.00	0.00	0.00	264.92
	एकूण (बोन)	310.17	0.00	39.30	228.28	0.00	0.00	577.75
3.	पाटबंधारे व पूरनियंत्रण							
	3.1 लघु पाटबंधारे	105.00	0.00	68.17	0.00	0.00	0.00	173.17
	3.2 जलप्रदाय क्षेत्र विकास कार्यक्रम	0.00	0.00	0.00	0.00	0.00	0.00	0.00
	3.3 आयाफट विकास	0.00	0.00	0.00	0.00	0.00	0.00	0.00
	3.4 मध्यम प्रकल्प	0.00	0.00	0.00	0.00	0.00	0.00	0.00
	3.5 पूरनियंत्रण कामे	0.00	0.00	0.00	0.00	0.00	0.00	0.00
	एकूण (तीन)	105.00	0.00	68.17	0.00	0.00	0.00	173.17
4.	विद्युत विकास	39.00	0.00	10.00	90.00	176.00	0.00	315.00
	एकूण (चार)	39.00	0.00	10.00	90.00	176.00	0.00	315.00

तक्ता क्रमांक - 12.1

द्विविध विकास शीर्षाखाली झालेला योजनांतर्गत खर्च

जिल्हा - भंडारा

संवर्ष वर्ष : 2007-08

(रुपये लाखात)

अ. क्र.	विकास शीर्ष व उपशीर्ष	जिल्हा पातळीवरील योजनांवर झालेला खर्च						
		बिगर - आदिवासी योजना	आदिवासी उपयोजना	आदिवासी उपयोजना क्षेत्राबाहेरील	विशेष घटक योजना	स्टॅटपूल (अनुशेष)	अनुशेष	एकूण
(1)	(2)	(3)	(4)	(5)	(6)	(7)	(8)	(9)
5	उद्योग व खाणकाम							
	5.1 मोठे व मध्यम उद्योग	0.00	0.00	0.00	0.00	0.00	0.00	0.00
	5.2 ग्रामीण व लघु उद्योग	19.60	0.00	0.87	21.50	0.00	0.00	41.97
	एकूण (पाच)	19.60	0.00	0.87	21.50	0.00	0.00	41.97
6	वाहतूक व दळणवळण							
	6.1 मोठे व महान बंदरे	0.00	0.00	0.00	0.00	0.00	0.00	0.00
	6.2 अंतर्देशीय जलवाहतूक	0.00	0.00	0.00	0.00	0.00	0.00	0.00
	6.3 रस्ते विकास	124.93	0.00	41.90	0.00	7.00	14.00	187.83
	एकूण (सहा)	124.93	0.00	41.90	0.00	7.00	14.00	187.83
7	सामान्य आर्थिक सेवा							
	7.1 पर्यटन	16.00	0.00	0.00	0.00	0.00	0.00	16.00
	7.2 स्थानिक विकास कार्यक्रम	0.00	0.00	0.00	0.00	0.00	0.00	0.00
	एकूण (सात)	16.00	0.00	0.00	0.00	0.00	0.00	16.00
8	सामाजिक आणि सामूहिक सेवा							
	8.1 सामान्य शिक्षण	95.36	0.00	0.00	27.63	0.00	0.00	122.99
	8.2 क्रिडा व युवक कल्याण	55.76	0.00	10.50	37.00	0.00	0.00	103.26
	8.3 कला व संस्कृती	7.8	0.00	0.00	0.00	0.00	0.00	7.80
	8.4 तांत्रिक शिक्षण	8.87	0.00	0.00	0.24	117.39	0.00	126.50
	8.5 वैद्यकीय शिक्षण व औषधी द्रव्ये	29.50	0.00	0.00	0.00	0.00	0.00	29.50
	8.6 आरोग्य सेवा	113.43	0.00	24.22	30.00	0.00	285.00	452.65
	8.7 ग्रामीण पाणी पुरवठा व स्वच्छता	31.05	0.00	0.00	40.98	0.00	0.00	72.03
	8.8 गृहनिर्माण	0.00	0.00	0.00	0.00	0.00	0.00	0.00
	8.9 नगर विकास	40.00	0.00	0.00	618.24	0.00	0.00	658.24
	8.10 माहिती व प्रसिध्द	0.00	0.00	0.00	0.00	0.00	0.00	0.00
	8.11 मार्गासंबंधीय कल्याण	20.39	0.00	208.93	474.06	0.00	0.00	703.38
	8.12 कामगार व कामगार कल्याण	135.25	0.00	1.55	13.80	0.00	10.00	160.60
	8.13 समाज कल्याण	9.04	0.00	1.00	7.60	0.00	0.00	17.64
	8.14 स्थानिक विकास कार्यक्रम	0.00	0.00	0.00	0.00	0.00	0.00	0.00
	8.15 पोषण	0.00	0.00	0.00	0.00	0.00	0.00	0.00
	एकूण (आठ)	546.45	0.00	246.20	1249.55	117.39	295.00	2454.59
	एकूण (एक ते आठ)	1393.40	0.00	480.97	1811.38	200.39	309.00	4295.14

आधार - जिल्हा नियोजन अधिकारी, भंडारा

तक्ता क्रमांक - 12.1

विविध विकास शीर्षाखाली झालेला योजनांतर्गत खर्च

जिल्हा - भंडारा.

संदर्भ वर्ष : 2007-08

(रुपये लाखात)

अ. क्र.	विकास शीर्ष व उपशीर्ष	जिल्हा पातळीवरील योजनांवर झालेला खर्च						
		बिगर - आदिवासी योजना	आदिवासी उपयोजना	आदिवासी उपयोजना क्षेत्राबाहेरील	विशेष घटक योजना	स्टॅटपूल (अनुशेष)	अनुशेष	एकूण
(1)	(2)	(3)	(4)	(5)	(6)	(7)	(8)	(9)
1.	कृषि व संलग्न सेवा							
1.1	पीक संवर्धन	12.26	0.00	25.50	170.00	0.00	0.00	207.76
1.2	फलोत्पादन	3.00	0.00	0.00	0.00	0.00	0.00	3.00
1.3	मृदसंधारण	75.00	0.00	37.18	0.00	0.00	0.00	112.18
1.4	पशुसंवर्धन	41.53	0.00	11.71	35.02	0.00	0.00	88.26
1.5	दुग्धव्यवसाय विकास	0.00	0.00	0.00	0.00	0.00	0.00	0.00
1.6	मत्स्यव्यवसाय	10.06	0.00	0.14	0.10	0.00	0.00	10.30
1.7	वने	34.64	0.00	0.00	0.00	0.00	0.00	34.64
1.8	पणन, कोठारे व वखारी	0.00	0.00	0.00	0.00	0.00	0.00	0.00
1.9	सहकार	55.76	0.00	0.00	16.93	0.00	0.00	72.69
	एकूण (एक)	232.25	0.00	74.53	222.05	0.00	0.00	528.83
2.	ग्रामीण विकास							
2.1	एकात्मिक ग्रामीण विकास कार्यक्रम	31.28	0.00	19.46	88.27	0.00	0.00	139.01
2.2	अवर्षण प्रवण क्षेत्र कार्यक्रम	0.00	0.00	0.00	0.00	0.00	0.00	0.00
2.3	जवाहर रोजगार योजना	53.29	0.00	19.84	80.01	0.00	0.00	153.14
2.4	रोजगार हमी योजना	20.68	0.00	0.00	0.00	0.00	0.00	20.68
2.5	जमीन सुधारणा	0.00	0.00	0.00	0.00	0.00	0.00	0.00
2.6	सामूहिक विकास	0.00	0.00	0.00	0.00	0.00	0.00	0.00
2.7	ग्रामीण स्वच्छता कार्यक्रम	204.92	0.00	0.00	60.00	0.00	0.00	264.92
	एकूण (दोन)	310.17	0.00	39.30	228.28	0.00	0.00	577.75
3.	पाटबंधारे व पूरनियंत्रण							
3.1	लघु पाटबंधारे	105.00	0.00	68.17	0.00	0.00	0.00	173.17
3.2	जलप्रदाय क्षेत्र विकास कार्यक्रम	0.00	0.00	0.00	0.00	0.00	0.00	0.00
3.3	आयाफट विकास	0.00	0.00	0.00	0.00	0.00	0.00	0.00
3.4	मध्यम प्रकल्प	0.00	0.00	0.00	0.00	0.00	0.00	0.00
3.5	पूरनियंत्रण कामे	0.00	0.00	0.00	0.00	0.00	0.00	0.00
	एकूण (तीन)	105.00	0.00	68.17	0.00	0.00	0.00	173.17
4.	विद्युत विकास	39.00	0.00	10.00	90.00	176.00	0.00	315.00
	एकूण (चार)	39.00	0.00	10.00	90.00	176.00	0.00	315.00

तक्ता क्रमांक - 12.1

विविध विकास शीर्षाखाली झालेला योजनातर्गत खर्च

जिल्हा - भंडारा.

संदर्भ वर्ष : 2007-08

(रुपये लाखात)

अ. क्र.	विकास शीर्ष व उपशीर्ष	जिल्हा पातळीवरील योजनांवर झालेला खर्च						
		बिगर - आदिवासी योजना	आदिवासी उपयोजना	आदिवासी उपयोजना क्षेत्राबाहेरील	विशेष घटक योजना	स्टॅटपूल (अनुशेष)	अनुशेष	एकूण
(1)	(2)	(3)	(4)	(5)	(6)	(7)	(8)	(9)
5	उद्योग व खाणकाम							
	5.1 मोठे व मध्यम उद्योग	0.00	0.00	0.00	0.00	0.00	0.00	0.00
	5.2 ग्रामीण व लघु उद्योग	19.60	0	0.87	21.50	0.00	0.00	41.97
	एकूण (पाच)	19.60	0.00	0.87	21.50	0.00	0.00	41.97
6	वाहतूक व दळणवळण							
	6.1 मोठे व महान बंदरे	0.00	0.00	0.00	0.00	0.00	0.00	0.00
	6.2 अंतर्देशीय जलवाहतूक	0.00	0.00	0.00	0.00	0.00	0.00	0.00
	6.3 रस्ते विकास	124.93	0.00	41.90	0.00	7.00	14.00	187.83
	एकूण (सहा)	124.93	0.00	41.90	0.00	7.00	14.00	187.83
7	सामान्य आर्थिक सेवा							
	7.1 पर्यटन	16.00	0.00	0.00	0.00	0.00	0.00	16.00
	7.2 स्थानिक विकास कार्यक्रम	0.00	0.00	0.00	0.00	0.00	0.00	0.00
	एकूण (सात)	16.00	0.00	0.00	0.00	0.00	0.00	16.00
8	सामाजिक आणि सामूहिक सेवा							
	8.1 सामान्य शिक्षण	95.36	0.00	0.00	27.63	0.00	0.00	122.99
	8.2 क्रिडा व युवक कल्याण	55.76	0.00	10.50	37.00	0.00	0.00	103.26
	8.3 कला व संस्कृती	7.8	0.00	0.00	0.00	0.00	0.00	7.80
	8.4 तांत्रिक शिक्षण	8.87	0.00	0.00	0.24	117.39	0.00	126.50
	8.5 वैयक्तिक शिक्षण व औषधी द्रव्ये	29.50	0.00	0.00	0.00	0.00	0.00	29.50
	8.6 आरोग्य सेवा	113.43	0.00	24.22	30.00	0.00	285.00	452.65
	8.7 ग्रामीण पाणी पुरवठा व स्वच्छता	31.05	0.00	0.00	40.98	0.00	0.00	72.03
	8.8 गृहनिर्माण	0.00	0.00	0.00	0.00	0.00	0.00	0.00
	8.9 नगर विकास	40.00	0.00	0.00	618.24	0.00	0.00	658.24
	8.10 माहिती व प्रसिध्द	0.00	0.00	0.00	0.00	0.00	0.00	0.00
	8.11 मागासवर्गीय व कल्याण	20.39	0.00	208.93	474.06	0.00	0.00	703.38
	8.12 कामगार व कामगार कल्याण	135.25	0.00	1.55	13.80	0.00	10.00	160.60
	8.13 समाज कल्याण	9.04	0.00	1.00	7.60	0.00	0.00	17.64
	8.14 स्थानिक विकास कार्यक्रम	0.00	0.00	0.00	0.00	0.00	0.00	0.00
	8.15 पोषण	0.00	0.00	0.00	0.00	0.00	0.00	0.00
	एकूण (आठ)	546.45	0.00	246.20	1249.55	117.39	295.00	2454.59
	एकूण (एक ते आठ)	1393.40	0.00	480.97	1811.38	200.39	309.00	4295.14

आधार - जिल्हा नियोजन अधिकारी, भंडारा

तक्ता क्रमांक - 12.1

विविध विकास शीर्षाखाली झालेला योजनांतर्गत खर्च

जिल्हा - गोंदिया.

संदर्भ वर्ष : 2007-08

(रुपये लाखात)

अ. क्र.	विकास शीर्ष व उपशीर्ष	जिल्हा पातळीवरील योजनांवर झालेला खर्च						
		बिगर - आदिवासी योजना	आदिवासी उपयोजना	आदिवासी उपयोजना क्षेत्राबाहेरील	विशेष घटक योजना	स्टेटपूल (अनुशेष)	अनुशेष	एकूण
(1)	(2)	(3)	(4)	(5)	(6)	(7)	(8)	(9)
1	कृषि व सलग्न सेवा							
	1.1 पीक संवर्धन	4.81	35.00	46.50	175.00	0.00	0.00	261.31
	1.2 फलोत्पादन	1.99	0.00	0.00	0.00	0.00	0.00	1.99
	1.3 मृदसंधारण	15.00	0.00	0.00	0.00	0.00	0.00	15.00
	1.4 पशुसंवर्धन	16.40	11.37	4.49	23.84	0.00	0.00	56.10
	1.5 दुग्धव्यवसाय विकास	0.00	0.00	0.00	0.00	0.00	0.00	0.00
	1.6 मत्स्यव्यवसाय	5.70	8.15	0.25	0.00	0.00	0.00	14.10
	1.7 बने	11.50	18.76	5.78	0.00	0.00	0.00	36.04
	1.8 पणन, कोठारे व वखारी	0.00	0.00	0.00	0.00	0.00	0.00	0.00
	1.9 सहकार	25.00	0.56	0.20	9.86	0.00	0.00	35.62
	एकूण (एक)	80.40	73.84	57.22	208.70	0.00	0.00	420.16
2	ग्रामीण विकास							
	2.1 एकात्मिक ग्रामीण विकास कार्यक्रम	71.73	17.14	16.50	64.76	0.00	0.00	170.13
	2.2 अचर्यण प्रवण क्षेत्र कार्यक्रम	0.00	0.00	0.00	0.00	0.00	0.00	0.00
	2.3 जवाहर रोजगार योजना	59.87	17.45	17.36	56.94	0.00	0.00	151.62
	2.4 रोजगार हमी योजना	34.88	0.00	0.00	0.00	0.00	0.00	34.88
	2.5 जमीन सुधारणा	0.00	0.00	0.00	0.00	0.00	0.00	0.00
	2.6 सामूहिक विकास	0.00	0.00	0.00	0.00	0.00	0.00	0.00
	2.7 ग्रामीण स्वच्छता कार्यक्रम	220.00	0.00	0.00	60.00	0.00	0.00	280.00
	एकूण (दोन)	386.48	34.59	33.86	181.70	0.00	0.00	636.63
3	पाटबंधारे व पूरनियंत्रण							
	3.1 लघु पाटबंधारे	156.37	80.94	19.37	0.00	0.00	0.00	256.68
	3.2 जलप्रवाय क्षेत्र विकास कार्यक्रम	0.00	0.00	0.00	0.00	0.00	0.00	0.00
	3.3 आयाकट विकास	0.00	0.00	0.00	0.00	0.00	0.00	0.00
	3.4 मध्यम प्रकल्प	0.00	0.00	0.00	0.00	0.00	0.00	0.00
	3.5 पूरनियंत्रण कामे	0.00	0.00	0.00	0.00	0.00	0.00	0.00
	एकूण (तीन)	156.37	80.94	19.37	0.00	0.00	0.00	256.68
4	विद्युत विकास	80.88	26.00	20.00	35.00	0.00	0.00	161.88
	एकूण (चार)	80.88	26.00	20.00	35.00	0.00	0.00	161.88

तक्ता क्रमांक - 12.1

विविध विकास शीर्षाखाली झालेला योजनांतर्गत खर्च

जिल्हा - गोंदिया.

संदर्भ वर्ष : 2007-08

(रुपये लाखात)

अ. क्र.	विकास शीर्ष व उपशीर्ष	जिल्हा पातळीवरील योजनांवर झालेला खर्च						
		बिगर - आदिवासी योजना	आदिवासी उपयोजना	आदिवासी उपयोजना क्षेत्राबाहेर	विशेष घटक योजना	स्टेपडूल (अनुशेष)	अनुशेष	एकूण
(1)	(2)	(3)	(4)	(5)	(6)	(7)	(8)	(9)
5	उद्योग व खाणकाम							
	5.1 मोठे व मध्यम उद्योग	0.00	0.00	0.00	0.00	0.00	0.00	0.00
	5.2 ग्रामीण व लघु उद्योग	7.74	0.00	0.75	12.20	0.00	0.00	20.69
	एकूण (पाच)	7.74	0.00	0.75	12.20	0.00	0.00	20.69
6	वाहतूक व दळणवळण							
	6.1 मोठे व लहान बंदरे	0.00	0.00	0.00	0.00	0.00	0.00	0.00
	6.2 अंतर्देशीय जलवाहतूक	0.00	0.00	0.00	0.00	0.00	0.00	0.00
	6.3 रस्ते विकास	75.00	47.84	118.62	0.00	291.00	58.00	590.46
	एकूण (सहा)	75.00	47.84	118.62	0.00	291.00	58.00	590.46
7	सामान्य आर्थिक सेवा							
	7.1 पर्यटन	1.21	0.00	0.00	0.00	0.00	0.00	1.21
	7.2 स्थानिक विकास कार्यक्रम	0.00	0.00	0.00	0.00	0.00	0.00	0.00
	एकूण (सात)	1.21	0.00	0.00	0.00	0.00	0.00	1.21
8	सामाजिक आणि सामूहिक सेवा							
	8.1 सामान्य शिक्षण	71.61	0.00	0.00	26.2	0.00	0.00	97.81
	8.2 क्रिडा व युवक कल्याण	50.54	8.55	9.50	17.90	0.00	0.00	86.49
	8.3 कला व संस्कृती	4.00	0.00	0.00	0.00	0.00	0.00	4.00
	8.4 तांत्रिक शिक्षण	8.73	0.00	0.00	0.30	0.00	0.00	9.03
	8.5 वैद्यकीय शिक्षण व औषधी द्रव्ये	17.00	0.00	0.00	0.00	0.00	0.00	17.00
	8.6 आरोग्य सेवा	146.87	185.80	72.17	0.00	0.00	0.00	404.84
	8.7 ग्रामीण पाणी पुरवठा व स्वच्छता	15.33	54.78	51.52	31.78	0.00	0.00	153.41
	8.8 गृहनिर्माण	0.20	0.00	0.00	0.00	0.00	0.00	0.20
	8.9 नगर विकास	30.00	0.00	0.00	357.63	0.00	0.00	387.63
	8.10 माहिती व प्रगल्भी	0.00	0.00	0.00	0.00	0.00	0.00	0.00
	8.11 मागासवर्गीयांचे कल्याण	37.84	250.01	216.43	541.49	0.00	0.00	1045.77
	8.12 कामगार व कामगार कल्याण	85.02	32.59	0.86	14.62	0.00	0.00	133.09
	8.13 समाज कल्याण	2.91	2.48	2.97	10.95	0.00	0.00	19.31
	8.14 स्थानिक विकास कार्यक्रम	0.00	0.00	0.00	0.00	0.00	0.00	0.00
	8.15 पोषण	0.00	0.00	0.00	0.00	0.00	0.00	0.00
	एकूण (आठ)	470.05	534.21	353.45	1000.87	0.00	0.00	2358.58
	एकूण (एक ते आठ)	1258.13	797.42	603.27	1438.47	291.00	58.00	4446.29

आधार - जिल्हा नियोजन अधिकारी, गोंदिया

तक्ता क्रमांक - 12.2

रोजगार हमी योजना

जिल्हा - भंडारा

संदर्भ वर्ष : 2007-08

अ. क्र.	बाब	कामाचा प्रकार					
		सिंचन	सार्वजनिक कामे (रस्ते)	कृषि	वनीकरण	इतर	एकूण
(1)	(2)	(3)	(4)	(5)	(6)	(7)	(8)
1	नियोजित कामांची संख्या	77	683	20	81	18	879
2	मंजूर केलेल्या कामांची संख्या	35	74	12	70	12	203
3	सुरु केलेल्या कामांची संख्या	20	61	11	70	11	173
4	पूर्ण केलेल्या कामांची संख्या	15	53	11	40	11	130
5	मध्येच बंद केलेल्या कामांची संख्या	0	0	0	0	0	0
6	कामांसाठी केलेली तरतूद	181	443	30	51	69	774
7	कामांवर झालेला एकूण खर्च (रु. लाखात)	16	19	8	10	6.6	59.60
8	रोजगार निर्मिती (मनुष्य दिवस लाखात)	0.26	0.32	0.13	0.16	0.11	0.98

आधार - जिल्हाधिकारी कार्यालय, रोजगार हमी योजना, भंडारा.

तक्ता क्रमांक - 12.2

रोजगार हमी योजना

जिल्हा - गोंदिया

संदर्भ वर्ष : 2007-08

अ. क्र.	वाच	कामाचा प्रकार					
		सिंचन	सार्वजनिक कामे (रस्ते)	कृषि	वनीकरण	इतर	एकूण
(1)	(2)	(3)	(4)	(5)	(6)	(7)	(8)
1	नियोजित कामांची संख्या	224	87	0	2	0	313
2	मंजूर केलेल्या कामांची संख्या	177	42	398	119	3	739
3	सुरु केलेल्या कामांची संख्या	190	84	207	59	1	541
4	पूर्ण केलेल्या कामांची संख्या	190	59	126	25	1	401
5	मध्येच बंद केलेल्या कामांची संख्या	0	25	81	34	0	140
6	कामांसाठी केलेली तरतूद	785	151	391	65	37	1429
7	कामांवर झालेला एकूण खर्च (रु.लाखात)	203	119	171	35	15	543
8	रोजगार निर्मिती (मनुष्य दिवस लाखात)	1.97	1.05	1.71	0.35	0.15	5.23

आधार - जिल्हाधिकारी कार्यालय, रोजगार हमी योजना, गोंदिया

तक्ता क्रमांक - 12.3

रोजगार हमी योजनेखाली घेतलेली कामे, त्यावरील रोजगार व खर्च

जिल्हा - भंडारा.

संदर्भ: 2007-08

अ. क्र.	महिना	खर्च (रुपये लाखात)		मनुष्य दिवस (लाखात)	रोजगार हमी योजनेखालील कामांची संख्या
		प्रत्यक्ष (महिन्यातील)	संचित आर्थिक वर्षाच्या आरंभापासून)		
(1)	(2)	(3)	4	(5)	(6)
1	एप्रिल 2007	4.16	4.16	0.07	83
2	मे 2007	4.04	8.2	0.14	90
3	जून 2007	4.25	12.45	0.20	93
4	जुलै 2007	7.63	20.08	0.34	76
5	ऑगस्ट 2007	1.21	21.29	0.35	70
6	सप्टेंबर 2007	2.55	23.84	0.39	69
7	ऑक्टोबर 2007	2.13	25.97	0.43	68
8	नोव्हेंबर 2007	4.68	30.65	0.51	72
9	डिसेंबर 2007	5.95	36.6	0.61	61
10	जानेवारी 2008	2.56	39.16	0.65	80
11	फेब्रुवारी 2008	8.20	47.36	0.79	72
12	मार्च 2008	12.27	59.63	0.98	73

आधार - जिल्हाधिकारी कार्यालय, (रो.ह.यो.शाखा), भंडारा.

तक्ता क्रमांक - 12.3

रोजगार हमी योजनेखाली घेतलेली कामे, त्यावरील रोजगार व खर्च

जिल्हा - गोंदिया

संदर्भ: 2007-08

अ. क्र.	महिना	खर्च (रुपये लाखात)		मनुष्य दिवस (लाखात)	रोजगार हमी योजनेखालील कामांची संख्या
		प्रत्यक्षा (महिन्यातील)	संचित आर्थिक वर्षाच्या आरम्भापासून)		
(1)	(2)	(3)	4	(5)	(6)
1	एप्रिल 2007	75	75	1.93	135
2	मे 2007	85	160	3.74	239
3	जून 2007	95	255	3.85	269
4	जुलै 2007	45	300	2.33	162
5	ऑगस्ट 2007	47	347	0.72	58
6	सप्टेंबर 2007	49	396	0.34	85
7	ऑक्टोबर 2007	51	447	0.87	96
8	नोव्हेंबर 2007	53	500	1.12	108
9	डिसेंबर 2007	64	564	1.27	121
10	जानेवारी 2008	67	631	1.47	129
11	फेब्रुवारी 2008	69	700	1.85	135
12	मार्च 2008	73	773	1.87	140

आधार - जिल्हाधिकारी कार्यालय, (रो.ह.यो.शाखा), गोंदिया.

(161)

तक्ता क्र.१२.४

पिण्याच्या पाण्याच्या सोयी व टंचाई संबंधी केलेल्या उपाययोजना

जिल्हा-भंडारा

संदर्भ : 2007-08

अ. क्र.	बाबी	- तालुका							जिल्हा एकूण
		तुमसर	मोडडी	भंडारा	साकोली	लाखनी	पवणी	लाखदुर	
1	(2)	(3)	(4)	(5)	(6)	(7)	(8)	(9)	
1	घस्ती असलेल्या गावांची एकूणसंख्या	136	100	142	86	94	137	83	778
2	गावातील वाड्या/वस्त्यांची संख्या	35	3	17	35	0	19	20	129
3	बारा महिने पुरेसे पाणी उपलब्ध असलेल्या								
	3.1 गावांची संख्या	127	97	135	76	89	134	72	730
	3.2 त्याखालील वाड्या / वस्त्यांची संख्या	35	3	17	35	0	19	20	129
4	पिण्याच्या पाण्याची टंचाई असलेली गावे व वाड्या/वस्त्या								
	संदर्भ वर्षातील								
	अ) एकूण टंचाईग्रस्त गावे (संख्या)	9	3	7	10	5	3	11	48
	ब) एकूण वाड्या/वस्त्या (संख्या)	0	0	0	0	0	0	0	0
	वृहत आराखड्यानुसार								
	अ) एकूण टंचाईग्रस्त गावे (संख्या)	9	3	7	10	5	3	11	48
	ब) एकूण टंचाईग्रस्त वाड्या/वस्त्या (संख्या)	0	0	0	0	0	0	0	0
	केलेली उपाययोजना	0	0	0	0	0	0	0	0
	अ) टंकरने पुरवठा होणा-या								
	गावांची संख्या	0	0	0	0	0	0	0	0
	गावातील वाड्या/वस्त्यांची संख्या	0	0	0	0	0	0	0	0
	टंकरची संख्या	0	0	0	0	0	0	0	0
	ब) बेलगाडीने पुरवठा होणा-या								
	गावांची संख्या	0	0	0	0	0	0	0	0
	गावातील वाड्या/वस्त्यांची संख्या	0	0	0	0	0	0	0	0
	बेलगाड्यांची संख्या	0	0	0	0	0	0	0	0
	क) इतर साधनांनी पुरवठा होणा-या								
	गावांची संख्या	0	0	0	0	0	0	0	0
	गावातील वाड्या/वस्त्यांची संख्या	0	0	0	0	0	0	0	0
	साधने संख्या	0	0	0	0	0	0	0	0

आधार - कार्यकारी अभियंता, ग्रामीण पाणीपुरवठा, जिल्हा परिषद, भंडारा.

तक्ता क्र. १२.४

पिण्याच्या पाण्याच्या सोयी व टंचाई संबंधी केलेल्या उपाययोजना

जिल्हा - गोंदिया

सदस्य: 2007-08

अ. क्र.	गावी	तालुका									जिल्हा एकूण
		गोंदिया जिल्हा	निरोड	गोरेगाव	गोंदिया	आणगाव	सालेकरवा	रा/अजुनी	अजुनी/गो	देवी	
1	(2)		(1)	(2)	(3)	(4)	(5)	(6)	(7)	(8)	
1	वस्ती असलेल्या गावांची एकूणसंख्या		118	100	144	89	78	101	142	121	893
2	गावातील वाड्या/वस्त्यांची संख्या		42	73	99	73	126	91	41	136	681
3	बाग महिने पुरेसे पाणी उपलब्ध असलेल्या										
	3.1 गावांची संख्या		34	72	106	22	36	61	84	104	519
	3.2 त्याखालील वाड्या / वस्त्यांची संख्या		42	67	83	50	29	75	2	120	468
4	पिण्याच्या पाण्याची टंचाई असलेली गावे व वाड्या/वस्त्या		0	0	0	0	0	0	0	0	0
	संदर्भ वर्षातील		0	0	0	0	0	0	0	0	0
	अ) एकूण टंचाईग्रस्त गावे (संख्या)		84	28	38	67	42	40	58	17	374
	ब) एकूण वाड्या/वस्त्या (संख्या)		0	6	16	23	97	16	39	16	213
	वृहत आराखडयानुसार		0	0	0	0	0	0	0	0	0
	अ) एकूण टंचाईग्रस्त गावे (संख्या)		84	28	38	67	42	40	58	17	374
	ब) एकूण टंचाईग्रस्त वाड्या/वस्त्या (संख्या)		0	6	16	23	97	16	39	16	213
	केलेली उपाययोजना		0	0	0	0	0	0	0	0	0
	अ) टंचाईने पुरवठा होणा-या गावांची संख्या		0	0	0	0	0	0	0	0	0
	गावातील वाड्या/वस्त्यांची संख्या		0	0	0	0	0	0	0	0	0
	टंचाईची संख्या		0	0	0	0	0	0	0	0	0
	ब) बैलगाडीने पुरवठा होणा-या गावांची संख्या		0	0	0	0	0	0	0	0	0
	गावातील वाड्या/वस्त्यांची संख्या		0	0	0	0	0	0	0	0	0
	बैलगाड्यांची संख्या		0	0	0	0	0	0	0	0	0
	क) इतर साधनांनी पुरवठा होणा-या गावांची संख्या		56	17	39	45	38	30	48	13	286
	गावातील वाड्या/वस्त्यांची संख्या		5	11	11	16	91	20	34	9	197
	साधने संख्या		61	30	77	82	136	52	96	29	563

आधार - कार्यकारी अभियंता, ग्रामीण पाणीपुरवठा, जिल्हा परिषद, गोंदिया

तक्ता क्रमांक 12.5

रासायनिक खतांचे वाटप

जिल्हा - भंडारा /गोंदिया

संदर्भ : 2007-08

अ.क्र.	तालुका	रासायनिक खतांचे वाटप (मे.टन)		
		नियंत्रित संस्थांकडून	खाजगी संस्थांकडून	एकूण
(1)	(2)	(3)	(4)	(5)
1	तुमसर	3032	4904	7936
2	मोहाडी	2807	4298	7105
3	भंडारा	3230	5208	8438
4	साकोली	2817	4213	7030
5	लाखनी	2918	3491	6409
6	पवनी	3186	4518	7704
7	लाखंदुर	3230	5198	8428
जिल्हा एकूण		21220	31830	53050
गोंदिया जिल्हा				
1	तिरोडा	1607	6701	8308
2	गोरेगाव	0	4262	4262
3	गोंदिया	3002	9291	12293
4	आमगाव	2059	7905	9964
5	सालेकसा	0	5700	5700
6	स/अर्जुनी	1148	4603	5751
7	अर्जुनी / भा.	1360	5117	6477
8	देवरी	0	3376	3376
जिल्हा एकूण		9176	46955	56131

आधार - कृषि विकास अधिकारी, जिल्हा परिषद, भंडारा /गोंदिया.

तक्ता क्रमांक - 12.6

साखर कारखाने

जिल्हा:-भंडारा गोविया

सदभ वर्ष : 2007-08

अ. क्र.	गाव/जिल्हा	साखर कारखान्याचे नाव	सहकारी/खाजगी	कामगार(संख्या)		गळीत क्षमता मे.टन	प्रत्यक्ष गाळप मे.टन	साखरेचे उत्पादन मे.टन	इतर उत्पादने				
				नियमित	हंगामी				इंधनाल मे. टन	पेपर मे. टन	महाक हजार लि.	बीज मे. वॉट	
(1)	(2)	(3)	(4)	(5)	(6)	(7)	(8)	(9)	(10)	(11)	(12)	(13)	
1	तुनसर	दि.जेनगंगा साखर कारखाना देवगडा.	सहकारी	निरक	निरक	निरक	निरक	निरक	निरक	निरक	निरक	निरक	
2	मोहाडी			निरक	निरक	निरक	निरक	निरक	निरक	निरक	निरक	निरक	निरक
3	भंडारा			निरक	निरक	निरक	निरक	निरक	निरक	निरक	निरक	निरक	निरक
4	साक्रोली			निरक	निरक	निरक	निरक	निरक	निरक	निरक	निरक	निरक	निरक
5	लाखनी			निरक	निरक	निरक	निरक	निरक	निरक	निरक	निरक	निरक	निरक
6	पत्रनी			निरक	निरक	निरक	निरक	निरक	निरक	निरक	निरक	निरक	निरक
7	लाखंदुर			निरक	निरक	निरक	निरक	निरक	निरक	निरक	निरक	निरक	निरक
जिल्हा एकुण													
गोविया जिल्हा													
1	तिरोडा		निरक										
2	गोरेगाव												
3	गोविय												
4	आमगाव												
5	सालेकसा												
6	स/अर्जुनी												
7	अर्जुनी / मा												
8	देवरी												
जिल्हा एकुण													

आधार - साखर आयुक्तालय, पुणे

टिप -कारखाना बंद आहे

तक्ता क्रमांक - 12.7

वीस कलमी कार्यक्रमाची भौतिक प्रगती.

जिल्हा:-भंडारा

संदर्भ: 2007-08

अ.क्र.	बाब	परिमाण	उद्दिष्ट	साध्य
(1)	(2)	(3)	(4)	(5)
1	अ) स्वर्णजयंती ग्राम स्वरोजगार योजना	लाभधारकांची संख्या	3000	3030
	ब) जवाहर ग्राम समृद्धी योजना	लाख मनुष्य दिवस	0.00	0.00
	क) लघुउद्योग स्थापन करणे	उद्योग संख्या	350	356
2	अ) अतिरिक्त जमिनीचे वाटप	हेक्टर	0	0
	ब) लाभधारक	संख्या-अनु.जाती	0	0
		अनु.जमाती	0	0
		इतर	0	0
3	वेढीबिगरांचे पुनर्वसन	खेडी संख्या	0	0
4	पिण्यासाठी स्वच्छ पाणी	खेडी संख्या	37	2
5	अ) प्राथमिक आरोग्य केंद्र	केंद्र संख्या	0	0
	ब) उपकेंद्र	उपकेंद्र संख्या	0	0
6	अ) कुटुंब नियोजन शस्त्रक्रिया	संख्या	8467	6492
	ब) समतुल्य शस्त्रक्रिया	संख्या	8775	14118
7	अ) एकात्मिक बालविकास सेवा गट	संख्या	0	0
	ब) अंगणवाडी	संख्या	1062	1062
8	अ) अनु.जातीच्या कुटुंबांना सहाय्य	संख्या	1050	652
	ब) अनु.जमातीच्या कुटुंबांना सहाय्य	संख्या	540	241
9	अ) घरांसाठी जागा (इंदिरा आवास योजना)	संख्या	0	0
	ब) घरबांधणीसाठी अर्थसहाय्य (इंदिरा आवास योजना)	संख्या	2382	1509
	क) आर्थिकदृष्ट्या दुर्बल घटकांसाठी घरे	संख्या	0	0
	ड) कर्मी उत्पन्न गटासाठी घरे	संख्या	30	0
10	गलिच्छ वस्ती सुधारणा	लोकसंख्या	0	0
11	झाडे लावणे	रोपे संख्या लाखात	20	9
12	रास्त भावाची दुकाने उघडणे	संख्या	0	0
13	अ) खेड्यांचे विद्युतीकरण	संख्या	विद्युतीकरण	पूर्ण
	ब)पंप संचांसाठी विद्युतीकरण	संख्या	0	0
	क) सुधारित चुली	संख्या	0	0
	ड) बायोगॅस	संख्या	150	61

आधार - जिल्हा नियोजन अधिकारी,भंडारा

: तक्ता क्रमांक - 12.7

वीस कलमी कार्यक्रमाची भौतिक प्रगती.

जिल्हा:- गोदिया

संदर्भ: 2007-08

अ.क्र.	बाब	परिमाण	उद्दिष्ट	साध्य
(1)	(2)	(3)	(4)	(5)
1	अ) स्वर्णजयंती ग्राम स्वरोजगार योजना	लाभधारकांची संख्या	3545	3545
	ब) जवाहर ग्राम समृद्धी योजना	लाख मनुष्य दिवस	0.00	0.00
	क) लघुउद्योग स्थापन करणे	उद्योग संख्या	0	0
2	अ) अतिरिक्त जमिनीचे वाटप	हेक्टर	0.00	0.00
	ब) लाभधारक	संख्या-अनु.जाती	0	0
		अनु.जमाती	0	0
		इतर	0	0
3	वेळबिगारांचे पुनर्वसन	खेडी संख्या	0	0
4	पिण्यासाठी स्वच्छ पाणी	खेडी संख्या	139	139
5	अ) प्राथमिक आरोग्य केंद्र	केंद्र संख्या	0	0
	ब) उपकेंद्र	उपकेंद्र संख्या	0	0
6	अ) कुटुंब नियोजन शस्त्रक्रिया	संख्या	8500	8042
	ब) सममूल्य शस्त्रक्रिया	संख्या	5100	5316
7	अ) एकात्मिक नालविकास सेवा गट	संख्या	0	0
	ब) अंगणवाडी	संख्या	0	0
8	अ) अनु.जातीच्या कुटुंबांना सहाय्य	संख्या	820	820
	ब) अनु.जमातीच्या कुटुंबांना सहाय्य	संख्या	953	953
9	अ) घरांसाठी जागा (इंदिरा आवास योजना)	संख्या	0	0
	ब) घरबांधणीसाठी अर्थसहाय्य (इंदिरा आवास योजना)	संख्या	1555	1555
	क) आर्थिकदृष्ट्या दुर्बल घटकांसाठी घरे	संख्या	0	0
	ड) कमी उत्पन्न गटासाठी घरे	संख्या	0	0
10	गलिच्छ वातावरण सुधारणा	लोकसंख्या	0	0
11	झाडे लावणे	रोपे संख्या लाखात	3.88	0
12	रास्त भावाची दुकाने उघडणे	संख्या	0	0
13	अ) खेड्यांचे विद्युतीकरण	संख्या	0	0
	ब) पंप संचांसाठी विद्युतीकरण	संख्या	1696	1166
	क) सुधारित चुली	संख्या	0	0
	ड) बायोगॅस	संख्या	150	150

आधार - जिल्हा नियोजन अधिकारी, गोदिया.

तक्ता क्रमांक - 12.8

स्थानिक विकास कार्यक्रम (लोकसभा मतदार संघ)

जिल्हा - भंडारा

संदर्भ : 2007-08

अ. क्र.	लोकसभा मतदार संघाचे नांव	मतदार संघाला मंजूर तरतूद (रुपये हजारात)	मंजूर कामांची संख्या			मंजूर कामांची अंदाजित किंमत	संदर्भ वर्षात झालेला एकूण खर्च (रुपये हजारात)
			जुनी अपूर्ण कामे	संदर्भ वर्षातील नवीन कामे	एकूण		
(1)	(2)	(3)	(4)	(5)	(6)	(7)	(8)
1	चिमुर्	9000	0	78	78	10952	4940
2	भंडारा	10000	30	25	55	12817	4898
एकूण		19000	30	103	133	23769	9838

तक्ता क्रमांक - 12.9

स्थानिक विकास कार्यक्रम (विधानसभा मतदार संघ)

जिल्हा - भंडारा

संदर्भ : 2007-08

अ. क्र.	विधानसभा मतदार संघाचे नांव	मतदार संघाला मंजूर तरतूद (रुपये हजारात)	मंजूर कामांची संख्या			मंजूर कामांची अंदाजित किंमत (रुपये हजारात)	संदर्भ वर्षात झालेला एकूण खर्च (रुपये हजारात)
			जुनी अपूर्ण कामे	संदर्भ वर्षातील नवीन कामे	एकूण		
(1)	(2)	(3)	(4)	(5)	(6)	(7)	(8)
1	भंडारा	10000	10	36	46	9720	9924
2	तुमसर	10000	7	34	41	12613	5839
3	अडयाळ	10000	6	32	38	11804	10000
4	साकोली	8000	11	33	44	10364	4264
5	लाखंदुर	6000	11	36	47	7819	6873
एकूण		44000	45	171	216	52320	36900

आधार - जिल्हा नियोजन अधिकारी, भंडारा

तक्ता क्रमांक - 12.8

स्थानिक विकास कार्यक्रम (लोकसभा मतदार संघ)

जिल्हा - गोंदिया

संदर्भ : 2007-08

अ. क्र.	लोकसभा मतदार संघाचे नांव	मतदार संघाला मंजूर तरतूद (रुपये हजारात)	मंजूर कामांची संख्या			मंजूर कामांची अंदाजित किंमत	संदर्भ वर्षात झालेला एकूण खर्च (रुपये हजारात)
			जुनी अपूर्ण कामे	संदर्भ वर्षातील नवीन कामे	एकूण		
(1)	(2)	(3)	(4)	(5)	(6)	(7)	(8)
1	चिमुर्	2000	58	10	68	7448	3542
2	संडाग	10000	42	37	79	19888	4378
	एकूण	12000	100	47	147	27356	7920

तक्ता क्रमांक - 12.9

स्थानिक विकास कार्यक्रम (विधानसभा मतदार संघ)

जिल्हा - गोंदिया

संदर्भ : 2007-08

अ. क्र.	विधानसभा मतदार संघाचे नांव	मतदार संघाला मंजूर तरतूद (रुपये हजारात)	मंजूर कामांची संख्या			मंजूर कामांची अंदाजित किंमत (रुपये हजारात)	संदर्भ वर्षात झालेला एकूण खर्च (रुपये हजारात)
			जुनी अपूर्ण कामे	संदर्भ वर्षातील नवीन कामे	एकूण		
(1)	(2)	(3)	(4)	(5)	(6)	(7)	(8)
1	गोंदिया	10000	21	59	80	9470	10000
2	तिरोडा	10000	18	53	71	11239	10000
3	गोरेगाव	10000	21	83	104	11400	10000
4	आमगाव	10000	32	96	128	10146	10000
5	साकोर्ना	700	0	9	9	759	700
6	लाखंदुर	3000	27	2	29	489	3000
	एकूण	43700	119	302	421	43503	43700

आधार - जिल्हा नियोजन अधिकारी, गोंदिया

तक्ता क्रमांक - 12.10

स्थानिक विकास कार्यक्रम (राज्यसभा सदस्य)

जिल्हा - भंडारा

संदर्भ : 2007-08

अ. क्र.	राज्यसभा सदस्य नाव	जिल्ह्याकरिता उपलब्ध करून दिलेली तरतूद (रुपये हजारात)	मंजूर कामांची संख्या			मंजूर कामांची अंदाजित किंमत (रुपये हजारात)	संदर्भ वर्षात झालेला एकूण खर्च (रुपये हजारात)
			जुनी अपूर्ण कामे	संदर्भ वर्षातील नवीन कामे	एकूण		
(1)	(2)	(3)	(4)	(5)	(6)	(7)	(8)
1	श्री. प्रफुल पटेल	1800	0	4	4	857	969
	एकूण	1800	0	4	4	857	969

तक्ता क्रमांक - 12.11

स्थानिक विकास कार्यक्रम (विधानपरिषद सदस्य)

जिल्हा - भंडारा

संदर्भ - 2007-08

अ. क्र.	विधानपरिषद सदस्यांचे नाव	जिल्ह्याकरिता उपलब्ध करून दिलेली तरतूद (रुपये हजारात)	मंजूर कामांची संख्या			मंजूर कामांची अंदाजित किंमत (रुपये हजारात)	संदर्भ वर्षात झालेला एकूण खर्च (रुपये हजारात)
			जुनी अपूर्ण कामे	संदर्भ वर्षातील नवीन कामे	एकूण		
(1)	(2)	(3)	(4)	(5)	(6)	(7)	(8)
1	श्री. राजेद्र जैन	4000	2	20	22	4443	392
2	श्री. नतीन गडकरी	300	0	1	1	600	300
3	श्री. व्ही. यु. डायगव्हाने	996	23	0	23	0	996
4	श्री. जोगेद्र कवाडे	860	3	0	3	0	843
5	श्री. केशवराव मानकर	1535	1	5	6	1956	700
6	श्री. एम. क्यू. जमा	300	0	1	1	300	300
	एकूण	7991	29	27	56	7299	3531

(170)

तक्ता क्रमांक - 12.10

स्थानिक विकास कार्यक्रम (राज्यसभा सदस्य)

जिल्हा - गोंदिया

संदर्भ : 2007-08

अ. क्र.	राज्यसभा सदस्य नाव	जिल्ह्याकरिता उपलब्ध करून दिलेली तरतूद (रुपये हजारात)	मंजूर कामांची संख्या			मंजूर कामांची अंदाजित किंमत (रुपये हजारात)	संदर्भ वर्षात झालेला एकूण खर्च (रुपये हजारात)
			जुनी अपूर्ण कामे	संदर्भ वर्षातील नवीन कामे	एकूण		
(1)	(2)	(3)	(4)	(5)	(6)	(7)	(8)
1	श्री. प्रफुल्ल पटेल	20000	22	164	186	31722	14040
	एकूण	20000	22	164	186	31722	14040

तक्ता क्रमांक - 12.11

स्थानिक विकास कार्यक्रम (विधानपरिषद सदस्य)

जिल्हा - गोंदिया

संदर्भ - 2007-08

अ. क्र.	विधानपरिषद सदस्याचे नाव	जिल्ह्याकरिता उपलब्ध करून दिलेली तरतूद (रुपये हजारात)	मंजूर कामांची संख्या			मंजूर कामांची अंदाजित किंमत (रुपये हजारात)	संदर्भ वर्षात झालेला एकूण खर्च (रुपये हजारात)
			जुनी अपूर्ण कामे	संदर्भ वर्षातील नवीन कामे	एकूण		
(1)	(2)	(3)	(4)	(5)	(6)	(7)	(8)
1	श्री. राजेन्द्र जैन	6000	9	61	70	5861	6000
2	श्री. एस.के.सू. जमा	196	0	1	1	196	196
3	श्री. नर्तीन गडकरी	300	1	1	2	315	300
4	श्री. केशव मानकर	648	13	30	43	7220	6485
5	श्री. जयंत पाटील	500	0	1	1	500	500
	एकूण	13481	23	94	117	14092	13481

आधार - जिल्हा नियोजन अधिकारी, गोंदिया.

तक्ता क्रमांक - 13.1

पोलिस अधिकारी/ कर्मचारी यांची संख्या

जिल्हा - भंडारा

संदर्भ वर्ष: 2007-08

अ. क्र.	पदनाम	संख्या	
		एकूण संख्या	पैकी महिलांची संख्या
(1)	(2)	(3)	(4)
1	पोलिस अधिकारी/ कर्मचा-यांची संख्या		
	1.1 पोलिस उपमहानिरीक्षक	0	0
	1.2 पोलिस आयुक्त	0	0
	1.3 पोलिस उप आयुक्त	0	0
	1.4 पोलिस सहायक आयुक्त	0	0
	1.5 पोलिस अधीक्षक	1	0
	1.6 ऊपर पोलिस अधीक्षक	1	0
	1.7 पोलिस उप अधीक्षक	5	1
	1.8 पोलिस निरीक्षक	36	0
	1.9 पोलिस उप निरीक्षक	119	1
	1.10 पोलिस जमादार/ हवालदार	243	5
	1.11 पोलिस शिपाई / पोलिस नाईक	681	69
	एकूण पोलिस अधिकारी/ कर्मचारी संख्या	1086	76
2	पोलिस ठाणे	12	XX
3	आउट पोस्ट	7	XX
4	पोलिस चौकी	0	XX
5	लॉकअप्स	11	XX
6	पोलिस ठाणे, आउट पोस्ट व सब पोस्ट आदींची सोय असलेली गावे व शहरे	19	XX
7	पोलिस दलांचा एकूण खर्च (रू. लाखात)	1835	XX

आधार - 1) जिल्हा पोलिस अधीक्षक (ग्रामिण विभाग), भंडारा

तक्ता क्रमांक - 13.1

पोलिस अधिकारी/ कर्मचारी यांची संख्या

जिल्हा - गोंदिया

संदर्भ वर्ष: 2007-08

अ. क्र.	पदनाम	संख्या	
		एकूण संख्या	पैकी महिलांची संख्या
(1)	(2)	(3)	(4)
1	पोलिस अधिकारी/ कर्मचारी-यांची संख्या		
	1.1 पोलिस उपमहानिरीक्षक	0	0
	1.2 पोलिस आयुक्त	0	0
	1.3 पोलिस उप आयुक्त	0	0
	1.4 पोलिस सहायक आयुक्त	0	0
	1.5 पोलिस अधीक्षक	1	0
	1.6 अपर पोलिस अधीक्षक	0	0
	1.7 पोलिस उप अधीक्षक	4	0
	1.8 पोलिस निरीक्षक	13	0
	1.9 पोलिस उप निरीक्षक	77	4
	1.10 पोलिस जमादार/ हवालदार	823	34
	1.11 पोलिस सिपाई / पोलिस नाईक	967	103
	एकूण पोलिस अधिकारी/ कर्मचारी संख्या	1835	141
2	पोलिंग ठाणे	14	XX
3	आउट पोस्ट	5	XX
4	पोलिस चौकी	2	XX
5	लॉकअप्स	13	XX
6	पोलिस ठाणे, आउट पोस्ट व सब पोस्ट आदींची सोय असलेली गावे व शहरे	19	XX
7	पोलिस दलांचा एकूण खर्च (रु.लाखात)	3089	XX

आधार - 1) जिल्हा पोलिस अधीक्षक (ग्रामिण विभाग), /गोंदिया

तक्ता क्रमांक- 13.2

दिवाणी व फौजदारी न्यायालयांत निकालात काढलेली प्रकरणे

जिल्हा- भंडारा/गोंदिया

संदर्भ वर्ष: 2007-08

अ. क्र.	न्यायालये	एकूण प्रकरणे	मूळ		अपील	
			नियमित	संकीर्ण	नियमित	संकीर्ण
(1)	(2)	(3)	(4)	(5)	(6)	(7)
1	दिवाणी न्यायालय	2370	1453	745	109	63
2	फौजदारी न्यायालय	35503	10095	25090	102	216
3	लोक न्यायालय	999	759	240	0	0
4	कामगार न्यायालय	444	400	44	0	0
5	औद्योगिक न्यायालय	125	36	32	46	11
6	कौटुंबिक न्यायालय	0	0	0	0	0
7	जिल्हा दंडाधिकारी तथा कार्यकारी दंडाधिकारी	2776	0	2776	0	0

आधार -1)जिल्हा व सत्र न्यायाधीश, भंडारा/गोंदिया

2)आयुक्त, कामगार न्यायालय, भंडारा/गोंदिया

3)आयुक्त, औद्योगिक न्यायालय, भंडारा/गोंदिया 4)लोक आयुक्त

5)समुपदेशक, कौटुंबिक न्यायालय, भंडारा/गोंदिया

टिप - जिल्हा दंडाधिकारी व कार्यकारी दंडाधिकारी, गोंदिया

यांनी ज्या प्रकरणावर निर्णय दिला अशा प्रकरणाचा समावेश नाही.

तक्ता क्रमांक - 14.1

चित्रपट गृहे, व्ही.डी.ओ. केंद्र आणि केबलधारक याची आकडेवारी

जिल्हा- भंडारा/गोंदिया

संदर्भ वर्ष: 31.3.2008

अ. क्र.	तालुका	आयम स्वरुपी चित्रपटगृहे		फिरती चित्रपटगृहे		व्ही.डी.ओ. केंद्र		केबल धारक		यसूला केलेला
		संख्या	प्रत्येक खेळा साठी असलेली आसन क्षमता	संख्या	प्रत्येक खेळा साठी असलेली आसन क्षमता	संख्या	प्रत्येक खेळा साठी असलेली आसन क्षमता	केबल धारक संख्या	केबल धारक संख्या	कर (रुपये हजाराने)
(1)	(2)	(3)	(4)	(5)	(6)	(7)	(8)	(9)	(10)	(11)
1	तुमसर	1	662	0	0	3	114	18	1370	665
2	मोहाळी	0	0	0	0	1	30	7	1065	184
3	भंडारा	2	1127	0	0	1	30	36	5884	2888
4	साकोली	0	0	0	0	1	50	1	490	124
5	लखनी	1	225	1	50	1	35	5	323	242
6	पवनी	2	456	1	155	0	0	6	1201	334
7	लाखापुर	0	0	2	590	1	30	1	126	231
जिल्हा एकूण		6	2470	4	835	8	289	74	11159	4668

जिल्हा- गोंदिया

संदर्भ वर्ष: 31.3.2008

1	तिरोडा	1	335	0	0	1	75	4	699	186
2	गोरेगाव	0	0	0	0	0	0	2	151	50
3	गोंदिया	2	1513	0	0	6	245	31	4570	3158
4	आमगाव	1	581	0	0	0	0	6	1083	347
5	सालेकसा	0	0	0	0	0	0	4	535	116
6	स/अर्जुनी	0	0	1	391	1	50	5	444	148
7	अर्जुनी/मो.	0	0	0	0	5	300	7	489	167
8	देवरी	1	600	0	0	1	50	5	1229	200
जिल्हा एकूण		5	3029	1	391	14	720	64	9200	4372

आधार- जिल्हाधिकारी कार्यालय (करमणूक शाखा), भंडारा/गोंदिया .सन-2006-07 पासून आसन संख्या कमी झालेली आहे म्हणून माहिती मध्ये तफावत आढळतो .

तक्ता क्रमांक - 14.2

मुद्रणालये आणि त्यांनी प्रकाशित केलेली वर्तमानपत्रे व नियतकालिके

जिल्हा- भंडारा /गोंदिया

संदर्भ-31.3.2008

अ. क्र.	तालुका	मुद्रणालयाची संख्या	दैनिक वर्तमान पत्रे आणि नियतकालिके					
			दैनिक	साप्ताहिक	पाक्षिक	मासिक	त्रैमासिक	वार्षिक
(1)	(2)	(3)	(4)	(5)	(6)	(7)	(8)	(9)
1	तुमसर	22	0	1	0	0	0	0
2	मोहाळी	8	0	0	0	0	0	0
3	भंडारा	22	1	17	0	0	1	0
4	साकोली	6	0	4	0	0	0	0
5	लाखनी	6	1	2	0	0	0	0
6	पवनी	12	1	2	0	0	0	0
7	लाखादुर	11	0	0	0	0	0	0
एकूण जिल्हा		87	3	26	0	0	1	0

जिल्हा- गोंदिया

संदर्भ-31.3.2008

(1)	(2)	(3)	(4)	(5)	(6)	(7)	(8)	(9)
1	तिरोडा	4	0	1	0	0	0	0
2	गोरेगाव	5	0	0	0	0	0	0
3	गोंदिया	40	10	19	2	1	0	0
4	आमगाव	6	0	0	0	0	0	0
5	सालेकसा	1	0	0	0	0	0	0
6	स./अर्जुनी	4	0	2	0	0	0	0
7	अर्जुनी/मो.	8	0	0	0	0	0	0
8	देवरी	3	0	0	0	0	0	0
जिल्हा एकूण		71	10	22	2	1	0	0

आधार:- 1)जिल्हा माहिती अधिकारी, भंडारा /गोंदिया

2) जिल्हाधिकारी कार्यालय (गृह शाखा), भंडारा /गोंदिया

तक्ता क्रमांक - 14.3

लोकसभा व विधानसभा निवडणुकीबाबतची आकडेवारी

जिल्हा-भंडारा/गोंदिया

संदर्भ वर्ष 2004

अ. क्र.	मतदारसंघाचे नाव	एकूण मतदारांची संख्या	मतदान केलेल्या मतदारांची संख्या			मतदानाची टक्केवारी	मतदान करणारे पक्ष	
			पुरुष	स्त्रिया	एकूण		काँग्रेस आय	राष्ट्रवादी काँग्रेस
(1)	(2)	(3)	(4)	(5)	(6)	(7)	(8)	(9)
लोकसभा निवडणूक		2004						
1	भंडारा	1004	356	322	678	67.53	0	274
2	चिमुर	1113	420	355	775	69.63	0	0
लोकसभा एकूण		2117	776	677	1453	68.63	0	274
भंडारा विधानसभा निवडणूक		2004						
1	तुमसर	154	60	56	116	75.32	22	0
2	भंडारा	179	68	62	130	72.63	0	43
3	साफोली	174	68	64	132	75.86	57	0
4	लाखंदूर	194	83	75	158	81.44	35	0
5	अडयाळ	173	69	62	131	75.72	43	0
भंडारा विधानसभा एकूण		674	348	319	667	76.32	207	43
गोंदिया विधानसभा निवडणूक		2004						
8	तिरोडा	154	55	52	107	69.48	0	49
9	गोरेगाव	150	58	56	114	76.00	48	0
10	गोंदिया	181	64	60	124	68.51	51	0
11	आमगाव	197	77	75	152	77.16	0	48
विधानसभा एकूण		682	254	243	497	72.87	99	97

तक्ता क्रमांक - 14.3

लोकसभा व विधानसभा निवडणुकीबाबतची आकडेवारी

जिल्हा-भंडारा /गोंदिया

अ. क्र.	मतदारसंघाचे नाव	पक्षनिहाय मिळालेली मते (संख्या) हजारत						
		बहुजन समाजपार्टी	पी.री.पा. पार्टी	गोडवाना पार्टी	भा.ज.प.	शिवसेना	अपक्ष	इतर पक्ष
(1)	(2)	(10)	(11)	(12)	(13)	(14)	(15)	(16)
लोकसभा निवडणूक :		2004						
1	भंडारा	90	0	12	277	0	25	0
2	चिमुर्	75	238	11	337	0	72	42
लोकसभा एकूण		165	238	23	614	0	97	42
भंडारा विधानसभा निवडणूक :								
1	तुमसर	15	0	2	29	0	48	0
2	भंडारा	40	0	1	42	0	3	1
3	साकोली	21	1	0	43	0	10	0
4	लाखंदूर	18	2	1	43	0	5	4
5	अडयाळ	20	7	1	0	37	23	0
भंडारा विधानसभा एकूण		114	10	5	157	37	89	5
गोंदिया विधानसभा निवडणूक :		2004						
8	तिरोडा	18	0	0	32	0	8	0
9	गोरेगाव	9	1	1	51	0	4	0
10	गोंदिया	13	1	0	0	45	13	1
11	आमगाव	16	0	1	48	0	38	1
विधानसभा एकूण		56	2	2	131	45	63	2

आधार - जिल्हा निवडणूक अधिकारी, जिल्हाधिकारी कार्यालय, भंडारा /गोंदिया