

STATISTICAL ABSTRACT
PUNE 2007-08

MAHARASHTRA
ECONOMICS AND STATISTICS

G.I.P.E.

101



जिल्हा सामाजिक
व
आर्थिक समालोचना

पुणे जिल्हा

२००३ — २००८

अर्थ व सांख्यिकी संचालनालय

महाराष्ट्र शासन

वांद्रे (पूर्व), मुंबई-४०० ०५१

कार्यालयीन उपयोगाकरिता

जिल्हा सामाजिक
व आर्थिक समालोचन

पुणे जिल्हा

२००७-२००८



अर्थ व सांख्यिकी संचालनालय,
महाराष्ट्र शासन, मुंबई

अनुक्रमिका
जिल्हा सामाजिक व आर्थिक समालोचन - 2007-08

जिल्हा - पुणे

| तक्ता क्र. | विषय | पृष्ठ क्र. |
|---|---|------------|
| 1 | 2 | 3 |
| 8. वीज आणि परिवहन व दळणवळण | | |
| 8.1 | विद्यूतीकरण झालेल्या शहरांची व गावांची संख्या आणि त्यांची लोकसंख्या | 89 |
| 8.2 | विजेचा तापर | 89 |
| 8.3 | प्रकार व पृष्ठभाग यानुसार रस्त्यांची लांबी | 90 |
| 8.4 | मोटर वाहनांची आणि परवानाधारकांची संख्या | 91 |
| 8.5 | महाराष्ट्र राज्य मार्ग परिवहन महामंडळाची प्रवासी वाहतूक | 92 |
| 8.6 | पोस्ट, खाजगी व सार्वजनिक दूरध्वनींची संख्या | 93 |
| 9. रोजगार व उद्योगविषयक आकडेवारी | | |
| 9.1 | कारखान्यातील कामगारांची दैनिक सरासरी संख्या | 94 |
| 9.2 | रोजगार व स्वयंरोजगार मार्गदर्शन केंद्रातील आकडेवारी | 98 |
| 9.3 | शासकीय व स्थानिक स्वराज्य संस्थांतील कर्मचा-यांची संख्या | 99 |
| 9.4 | निरनिराळ्या उद्योगांतील रोजगार | 100 |
| 9.5 | कृषि व बिगर -कृषि उद्योग | 101 |
| 9.6 | प्रमुख उद्योग गटानुसार उद्योगांची आणि नियमित काम करणा-या कामगारांची संख्या | 102 |
| 9.7 | महत्त्वाच्या उद्योग गटांनुसार कृषि व बिगरकृषि आस्थापनांची व त्यातील कामगारांची संख्या | 103 |
| 10. शिक्षण | | |
| 10.1 | शैक्षणिक संस्थांची संख्या | 104 |
| 10.2 | शैक्षणिक संस्थांतील शिक्षकांची संख्या | 106 |
| 10.3 | शैक्षणिक संस्थांतील विद्यार्थी संख्या | 108 |
| 10.4 | शैक्षणिक संस्थांतील अनुसूचित जातीची विद्यार्थी संख्या | 110 |
| 10.5 | शैक्षणिक संस्थांतील अनुसूचित जमातीची विद्यार्थी संख्या | 112 |
| 10.6 | शारीरिक शिक्षण महाविद्यालये, क्रीडांगणे, क्रीडा संस्था आणि क्रीडा शिष्यवृत्तीधारक | 114 |
| 10.7 | इयत्तानिहाय विद्यार्थ्यांची संख्या | 115 |
| 11. सार्वजनिक आरोग्य | | |
| 11.1 | सार्वजनिक व शासन सहाय्यित वेद्यकीय सुविधांची माहिती | 117 |
| 11.2 | नोंदणी केलेल्या जन्म-मृत्यूंची संख्या | 119 |
| 11.3 | विविध कारणानुसार मृत्यूंची संख्या | 121 |
| 11.4 | माता व बाल संगोपन कार्यक्रमांतर्गत लस टोचणी | 122 |
| 11.5 | कुटुंब कल्याण कार्यक्रम | 123 |

अनुक्रमिका

जिल्हा सामाजिक व आर्थिक समालोचन - 2007-08

जिल्हा - पुणे

| तक्ता क्र. | विषय | पृष्ठ क्र. |
|----------------------------|--|------------|
| 1 | 2 | 3 |
| 12. योजना | | |
| 12.1 | विविध विकास शीर्षाखाली झालेला योजनांतर्गत खर्च | 124 |
| 12.2 | रोजगार हमी योजना | 126 |
| 12.3 | रोजगार हमी योजनेखाली घेतलेली कामे, त्यावरील रोजगार व खर्च | 126 |
| 12.4 | पिण्याच्या पाण्याच्या सोयी व टंचाईसंबंधी केलेल्या उपाययोजना | 127 |
| 12.5 | रासायनिक खतांचे वाटप | 129 |
| 12.6 | साखर कारखाने | 130 |
| 12.7 | वीस कल्पमी कार्यक्रमाची भौतिक प्रगती | 131 |
| 12.8 | स्थानिक विकास कार्यक्रम (लोकसभा मतदार संघ) | 132 |
| 12.9 | स्थानिक विकास कार्यक्रम (विधानसभा मतदार संघ) | 132 |
| 12.10 | स्थानिक विकास कार्यक्रम (राज्यसभा सदस्य) | 133 |
| 12.11 | स्थानिक विकास कार्यक्रम (विधानपरिषद सदस्य) | 133 |
| 13. न्याय व प्रशासन | | |
| 13.1 | पोलीस अधिकारी/ कर्मचारी यांची संख्या | 134 |
| 13.2 | दिवानी व फौजदारी न्यायालयांत निकाली काढलेली कामे/प्रकरणे | 135 |
| 14. संकीर्ण | | |
| 14.1 | चित्रपट गृहविषयक आकडेवारी | 136 |
| 14.2 | मूद्रणालये आणि त्यांनी प्रकाशित केलेली वर्तमानपत्रे व नियतकालिके | 137 |
| 14.3 | लोकसभा व विधानसभा निवडणुकाबाबतची आकडेवारी | 138 |

(4/4)

❁ जिल्हा सामाजिक व आर्थिक समालोचन ❁

पुणे जिल्हा १७.५^० व १९.२^० उत्तर अक्षांश व ७३.२^० ते ७५.१^० पूर्व रेखांश मध्ये वसला आहे. पुणे जिल्ह्याच्या उत्तर आणि पूर्व बाजूस अहमदनगर जिल्हा, दक्षिणेला सातारा व पश्चिमेला रायगड जिल्हा आहे. आग्नेय दिशेला सोलापूर जिल्हा असून वायव्येला ठाणे जिल्हा आहे.

पुणे जिल्ह्याचे भौगोलिक क्षेत्रफळ १५६४२ चौ.कि.मी. असून ते महाराष्ट्र राज्याच्या एकूण क्षेत्रफळाच्या ५ टक्के आहे. सन २००१ च्या जनगणनेनुसार जिल्ह्याची लोकसंख्या ७२.३३ लाख असून ती महाराष्ट्र राज्याच्या एकूण लोकसंख्येच्या ७.५ टक्के आहे.

२००१ च्या जनगणनेनुसार जिल्ह्यातील लोकसंख्येची घनता दर चौरस किलोमीटरला ४६२ व्यक्ती अशी आहे. हे प्रमाण ग्रामीण व शहरी भागांत अनुक्रमे २०२ व ६७६५ असे आहे. राज्याची लोकसंख्येची घनता ३१४ आहे.

२००१ च्या जनगणनेनुसार जिल्ह्यात एकूण ५४ तहसील असून १३ पंचायत समित्या आहेत. त्याचप्रमाणे जिल्ह्यात एकूण २५ शहरी भाग असून त्यापैकी २ महानगरपालिका, ३ कटकमंडळे व ११ नगरपरिषदा असून ९ गणना शहरे आहेत. जिल्ह्यात एकूण १८६६ खेडी आहेत.

पुणे जिल्ह्याचे हवामान हे सर्वसाधारणपणे उष्ण असले तरी पश्चिमेकडील भागातील हवामान थंड तर मध्य भागात ते कोरडे असल्याचे आढळते. पूर्वेकडील इंचापूर, बारामती व दौंड तालुक्यात हवा उष्ण व कोरडी असते. जिल्ह्यात बहुतांशी पाऊस नैऋत्य मौसमी वाऱ्यापासून पडतो, काही तालुक्यात ईशान्य मान्सून वाऱ्यापासूनही पाऊस पडतो.

जिल्ह्यात पश्चिमेकडून जसजसं पूर्वेकडे जावे तसतसे पावसाचे प्रमाण कमी कमी होत जाते. दुष्काळी अतिपूर्व भागात सुमारे ६०० ते ७०० मिलिमीटर पाऊस पडतो.

जिल्ह्याचे जमिनीचे उंच सखलपणामुळे घाटमाथा, माकळ आणि पठार असे तीन स्वाभाविक विभाग पडतात, घाटमाथ्यावरील जमीन हलकी व तांबड्या रंगाची आढळते. जिल्ह्याच्या इतर भागातील जमीन काळी, तांबडी व किरनीची रंगाची असून त्यात काही ठिकाणी वाळू व चूनखडी यांचे मिश्रण आढळते.

ज्या विद्यापीठाचा दौकिक संपूर्ण जगातमध्ये आहे असे पुणे विद्यापीठ याच जिल्ह्यात असून त्याच्या कला, वाणिज्य, शास्त्र, वैद्यकीय, अभियांत्रिकी व संगणक शाखेत केवळ याच राज्यातील नव्हे तर देशातील तसेच परदेशातील विद्यार्थिही शिक्षण घेत आहेत, त्याप्रमाणे भारती विद्यापीठ हे अभिगृह्य विद्यापीठ (Deemed University) पुणे शहरात स्थित आहे. त्यामध्ये अभियांत्रिकी, वैद्यकीय, विधी, विज्ञान, कला व वाणिज्य या विविध शाखांची महाविद्यालये एकाच संकुलात विद्यादानाचे कार्य करीत आहेत. पुणे जिल्ह्यातील ग्रामीण भागामध्ये सर्व वैद्यकीय सुविधा असणारे व सर्वात मोठे असे एकमेव रुग्णालय याच संस्थेच्या परिसरात आहे.

जिल्ह्यामध्ये पर्यटकांना आकर्षित करणारी अनेक ठिकाणे आहेत. त्यापैकी खंडाळ, लोणावळ ही थंड हवेची ठिकाणे असून येथे महाराष्ट्रातून तसेच परराज्यातून अनेक पर्यटक येतात. त्याप्रमाणे शिवनेरी, सिंहगड, पुरंदर, राजगड, तोरणा इ. ऐतिहासिक महत्त्व असलेले किल्लेही याच जिल्ह्यात आहेत. मावळ तालुक्यातील काला व भाजे येथील लेणी प्रसिद्ध आहेत. धार्मिकदृष्ट्या महत्त्व असलेले अष्टविनायकांपैकी पाच गणपती, जेजूरीया खंडोबा, ज्ञानेश्वरांची आळंदी तसेच तुकाराम महाराजांनी ज्या ठिकाणाहून सद्येह वैकुंठ गमन केले असे देहू क्षेत्रही याच जिल्ह्यात आहे. त्याचप्रमाणे बारा ज्योतिर्लिंगांपैकी श्रीछेत्र भिमाशंकर तसेच दत्ताचे ठिकाण असलेले नारायणपूर व सोमयाचे कारंजे हे याच जिल्ह्यात आहे. नव्याने पुरंदर तालुक्यात केतकावळे गावी बालाजी मंदिर (तिरुपती बालाजी मंदिराची प्रतीकृती) उभारण्यात आले आहे.

पुणे येथे बालेवाडी परिसरात श्री शिवछत्रपती स्टेडियम उभारण्यात आलेले आहे. तसेच हिंजवडी येथे साहिती तंत्रज्ञान पार्क (I.T.Park) उभारला आहे.

१) जिल्हयाचे स्थान व प्राकारिक रचना :-

- १.१ पुणे जिल्हा १७.५° व १९.२° तर अक्षांश आणि ७३.२° व ७५.९° पूर्व रेखांशमध्ये वसला आहे.
- १.२ पुणे जिल्हाच्या उत्तरेस आणि पूर्वेस अहमदनगर जिल्हा दक्षिणेस सातारा, पश्चिमेस रायगड जिल्हा आहे. आग्नेय दिशेला सोलापूर जिल्हा असून वायव्येस ठाणे जिल्हा आहे.
- १.३ पुणे जिल्हाचे क्षेत्रफळ २५६४२ चौरस किलोमीटर असून ते राज्याच्या क्षेत्रफळाच्या ५% आहे. जमीन चव सतत असल्याने घाटमाथा मावळ व पठार असे जिल्हाचे तीन स्वाभाविक विभाग पडले आहे. जुन्नर, आंबेगाव, भारदळ, मुळशी, वेल्हे, व भोर हे तालुके घाटमाथ्यावर असून उर्वरित ८ तालुके आणि मावळ व पठारी भागात आहेत. पुणे जिल्हाचे पठार सपाट नाही. पठाराचा पश्चिम कडा खूपच चंच आहे. सह्याद्री पर्वताच्या मोठ्या रांगा उत्तरेकडून दक्षिणेस पसरल्या आहेत. जिल्हयातील अ) हरिश्चंद्र पर्वत ब) जमीरान व) काक आहुणे या वदत्वाच्या डोंगर रांगा आहेत.
- १.४ पुणे जिल्हयात काळी, तांबडी व किरमीजी रंगाची जमीन आहे. पश्चिमेकडून जसजसे पूर्वेकडे जावे तसतशी जमीन कसदार व सुपीक आढळते. पश्चिमेकडील तालुक्यात ती तांबडी व हलकी आहे. चिंचवड जवळ मजबूत व टिकाऊ दगडाच्या खाणी आहेत. एरंडणे पांढाप या भागात शिरगोळे, गारेचे दगड व रंगासाठी लोणारी व गेस्ची लाल माती सापडते. जिल्हयाचे पूर्व भागात चुनखडी सापडते.

खनिज :-

- १.५ सोने, रुपे, तांबे, लोखंड अशा प्रकारचे मौल्यवान धातू जिल्हयात सापडत नाहीत. इमारतीला लागणा-या मजबूत काळ्या दगडाच्या खाणी ह्या जिल्हयात आहेत. याशिवाय गारेचे दगड, रंगाची माती, चुनखडी सापडते.

नद्या :-

- १.६ भीमा नदी ही जिल्हयातील प्रमुख नदी आहे. ती पुणे जिल्हयाच्या पश्चिमेस सह्याद्री पर्वतातील भिमाशंकर खेडे उगम पावते. जिल्हयातून दक्षिणपूर्व अशी वाहत जाऊन भीमा नदी सोलापूर जिल्हयात प्रवेश करते. भीमा नदीच्या डाव्या बाजूस वेळू घोड आणि उजव्या बाजूस भामा इन्द्रायणी मुळ व मुठा अशा उपनद्या आहेत. पुणे जिल्हयाच्या दक्षिण सरहद्दीवर नीरा नदी आहे. क-हा, कुकडी, प्रयना, रीता, गुंजवणी, पुण्यावती, शिवगंगा अशा अन्य नद्या पुणे जिल्हयातून वाहतात. या सर्व नद्या पावसाळ्यात दक्षिणेस वाहतात व उन्हाळ्यात कोरड्या पडतात. पुणे जिल्हयाच्या प्रत्येक तालुक्यातून एकत्रही नदी वाहात आहे असे आढळून येते.

प्रशासकीय विभाग :-

- १.७ पुणे जिल्हयाचे प्रशासकीय मुख्य ठिकाण पुणे येथे आहे. हे ठिकाण राज्याच्या मुंबई या राजधानीपासून रेल्वेने १९२ कि.मी. तर रस्त्याने १६० कि.मी. अंतरावर असून मुंबई बंगलोर या राष्ट्रीय महामार्गावर आहे.
- १.८ पुणे जिल्हयात १० तहसिल असून ते पुढीलप्रमाणे आहेत. १) जुन्नर, २) आंबेगाव, ३) शिरूर, ४) खेड, ५) मावळ, ६) मुळशी, ७) हवेली, ८) पुणे शहर, ९) दौंड, १०) पुरंदर, ११) वेल्हे, १२) भोर, १३) बारामती, १४) इंदोपूर, या तहसिलांची जिल्हयाचे एकूण क्षेत्रफळाची टक्केवारी माहिती असता असे आढळते की, शिरूर तालुक्याचे क्षेत्र सर्वांत मोठे म्हणजे १०% आहे तर पुणे शहर तालुक्याचे सर्वांत कमी म्हणजे १% आहे. आंबेगाव पुरंदर, मुळशी व मावळ यांचे क्षेत्र प्रत्येकी ७% आहे. दौंडचे ८% असून इंदोपूर, बारामती, हवेली, खेड व जुन्नर यांचे क्षेत्र प्रत्येकी ९% आहे. भोर व वेल्हे तहसिलांचे अनुक्रमे ६% व ३% आहे. २००१ च्या जनगणनेनुसार पुणे जिल्हयात १८६६ खेडी असून त्यापैकी १८ खेडी ओसाड आहेत.

१.९ पुणे जिल्ह्यात पुणे व पिंपरी-चिंचवड या दोन महानगरपालिका असून पुणे, खडकी आणि देहूरोड येथे फटक मंडळे आहेत. त्याचप्रमाणे खेड तालुक्यात आळंदी पुरंदर मध्ये सासवड व जेजूरी मावळमध्ये तळेपुडा-दाभाडे व लोणावळ आणि भोर, दौंड, बारामती, शिरूर, जुन्नर व इंदापूर अशा अकरा नगरपालिका आहेत.

१.१० पुणे जिल्ह्यात ३१ मार्च, २००८ रोजी १४०१ ग्रामपंचायती होत्या. त्यातील निवडून आलेल्या सभासदांची संख्या ११५८० होती.

हवामान व पर्जन्यमान :-

१.११ पुणे जिल्ह्यामध्ये उन्हाळ्यात हवामान उष्ण असते. पूर्वेकडील इंदापूर दौंड व बारामती या तालुक्यातील हवामान जास्त उष्ण असते. तर पश्चिमेकडे ते थंड आढळते. जिल्ह्याला बराचसा पाऊस नैऋत्य मोसमी वा-यापासून मिळतो. पश्चिमेकडून जसजसे पूर्वेकडे जावे तसतसा तो कमी होतो व अगदी पूर्वेच्या टोकास अंदाजे ६०० ते ७०० मिलीमीटर पाऊस पडतो. तर पश्चिमेस ११७१ मिलीमीटर पाऊस पडतो.

२) लोकसंख्या

जनगणना अंतिम आकडेवारी :-

२.१ २००१ च्या जनगणनेनुसार जिल्ह्याची एकूण लोकसंख्या ७२.३३ लाख असून यामध्ये ३७.६९ लाख पुरुष व ३४.६४ लाख स्त्रिया आहेत. जिल्ह्यातील १९९१-२००१ या दशकातील दशवार्षिक लोकसंख्या वाढीचे प्रमाण ३०.७३ % आहे. पुणे जिल्ह्यातील पुणे शहर व हवेली या तालुक्याची नागरी लोकसंख्या एकूण लोकसंख्येच्या अनुक्रमे १००% व ७८.६९% आहे. जिल्ह्याच्या या दोन तालुक्यामध्ये उद्योगधंदे शिक्षण संस्था व व्यापाराचे केंद्रीकरण मोठ्या प्रमाणावर झाल्यामुळे या तालुक्याच्या नागरी भागाकडे लोकसंख्येचा लोंढा आला आहे. २००१ च्या जनगणनेनुसार जिल्ह्याच्या एकूण लोकसंख्येपैकी पुणे शहर तालुक्यात ३७% लोकसंख्या आहे. हवेली तालुक्यात ती १९% आहे. बारामती, इंदापूर, जुन्नर, दौंड व खेड या तालुक्यात २५%, मावळ व शिरूर ८%, आंबेगाव व पुरंदर ६%, भोर व मुळशी ४% आहे. वेल्हे येथे ती सर्वात कमी म्हणजे १% आहे.

लोकसंख्येची घनता :-

२.२ २००१ च्या जनगणनेप्रमाणे जिल्ह्याची लोकसंख्येची घनता दर चौरस किलोमीटर मागे ४६२ माणसे एवढी आहे. नागरी भागात ती ६७६५ आहे. ग्रामीण भागात ती २०२ आढळते. जिल्ह्यात पुणे शहर तहसिलेत घनता सर्वात जास्त म्हणजे १४६५२ एवढी आहे. वेल्हे तहसिलेत सर्वात कमी म्हणजे ११२ आहे. लोकसंख्या घनतेनुसार पुणे जिल्ह्याचा राज्यात दुसरा क्रमांक येतो.

नागरी व ग्रामीण लोकसंख्या :-

२.३ सन २००१ च्या जनगणनेनुसार जिल्ह्यातील एकूण लोकसंख्येच्या ४२% लोकसंख्या ग्रामीण भागात तर ५८% लोकसंख्या नागरी भागात आहे. जिल्ह्याच्या नागरी भागाच्या लोकसंख्येपैकी जवळजवळ ८९% लोकसंख्या पुणे व पिंपरी-चिंचवड शहरात सामावलेली आहे.

स्त्री पुरुष प्रमाण :-

२.४ २००१ च्या जनगणनेनुसार जिल्ह्यातील दर हजार पुरुषांमागे स्त्रियांची संख्या ९१९ आहे. ग्रामीण व शहरी भागात ती अनुक्रमे ९४६ व ८९९ आहे. राज्याचे दर हजार पुरुषांमागे स्त्रियांचे प्रमाण ९२२ असून ग्रामीण व शहरी भागात ते अनुक्रमे ९१९ व ८७३ आहे.

अनुसूचित जाती / जमाती :-

२.५ २००१ च्या जनगणनेनुसार जिल्ह्यातील अनुसूचित जातीची लोकसंख्या ७.६२ लाख व अनुसूचित जमातीची लोकसंख्या २.६२ लाख एवढी होती. एकूण लोकसंख्येशी तुलना करता अनुसूचित जातीची लोकसंख्या १०.५३% व अनुसूचित जमातीची लोकसंख्या ३.६१% आहे.

साक्षरता :-

२.६ २००१ च्या जनगणनेनुसार जिल्ह्यात ५०.३९ लाख म्हणजेच ८०% लोक साक्षर होते. साक्षरतेचे प्रमाणे (० ते ६ वयोगट वगळता) नागरी व ग्रामीण भागात अनुक्रमे ८६ व ७२% आहे. स्त्री पुरुषानुसार साक्षरतेचे प्रमाण पाहता असे आढळते की जिल्ह्यात साक्षर स्त्रियांचे व पुरुषांचे प्रमाण अनुक्रमे ७२% व ८८% आहे.

कामकरी :-

२.७ २००१ च्या जनगणनेनुसार कामकऱ्यांची संख्या २९.५४ लाख आढळते. ही संख्या एकूण लोकसंख्येच्या ४०.८५% आहे. एकूण कामकऱ्यांच्या संख्येपैकी ७.९३ लाख शेतकरी व ३.७४ लाख शेतमजूर होते. याशिवाय ७८७४९ कामकरी घरगुती उद्योगधंद्यात काम करीत होते. उर्वरित १७.०७ लाख कामकरी घरगुती उद्योगाखेरीजचे उद्योग, वाहतूक, बांधकाम व व्यापार यात काम करीत होते.

वयोगट :-

२.८ २००१ च्या जनगणनेनुसार एकूण लोकसंख्येच्या १३% लोकसंख्या ०-६ वयोगटात होती. तर १७% ७-१४ वयोगटात, १०% १५-१९ वयोगटात, १०% २०-२४ वयोगटात, ९% २५-२९ वयोगटात, ८% ३०-३४ वयोगटात, ७% ३५-३९ वयोगटात, १०% ४०-४९ वयोगटात व ८% ६० व त्यापेक्षा अधिक वर्षे वयोगटातील होती.

३) जिल्हा उत्पन्न अंदाज

३.१ (i) "जिल्हा स्तरावरील उत्पन्नाचे अचूक अंदाज करण्यासाठी प्रदेशाला संचयित होणारे उत्पन्न ही संकल्पना वापरणे योग्य असले तरी, जिल्हा स्तरावरील आर्थिक उलाढालींचा परिणाम जिल्हयापुरताच मर्यादित राहत नसल्याने संबंधित जिल्हयाला बाहेरून प्राप्त होणारे व संबंधित जिल्हयातून बाहेर जाणाऱ्या उत्पन्नाचे मोजमाप करणे शक्य नसल्याने, सदर पध्दतीचा वापर करता येत नाही त्यामुळे उत्पन्न स्रोत पध्दती (Income originating approach) या संकल्पनेचा अवलंब करून जिल्हा स्तरावरील उत्पन्नाचे अंदाज तयार करण्यात आलेले आहेत.

(ii) जिल्हा उत्पन्नाचे अंदाज तयार करण्याकरिता लागणारी मूलभूत माहिती अजूनही समाधानकारकरीत्या उपलब्ध नाही. प्राथमिक क्षेत्राकरिता बहुतांश आकडेवारी उपलब्ध आहे. मात्र इतर क्षेत्राकरिता आकडेवारी अतिशय अल्पशा प्रमाणात उपलब्ध आहे. ज्या क्षेत्राकरिता जिल्हा स्तरावरील आकडेवारी उपलब्ध नाही, त्या क्षेत्राकरिता जिल्हावार अनुरूप असे निर्देशांक वापरून त्या आधारे राज्य स्तरावरील उत्पन्नाची जिल्हयांमध्ये विभागणी करण्यात आलेली आहे.

(iii) आकडेवारीच्या उपलब्धतेचा अभाव, अनुसरून निर्देशांकाचा वापर तसेच पध्दतीमधील अंगभूत उणीवा या सर्वांमुळे जिल्हा उत्पन्नाचे अचूक अंदाज बांधण्यामध्ये मर्यादा येत असल्याने, हे अंदाज ढोबळ मानाने जिल्हयातील उत्पन्नाची पातळी आजमाविण्याकरिता वापरावेत. या प्रकाशनात प्रकाशित केलेले जिल्हा उत्पन्नाचे अंदाज वापरतांना वरील मर्यादा लक्षात घ्याव्यात.

अ) पुणे जिल्हयाचे चालू किंमतीनुसार निव्वळ जिल्हा उत्पन्न सन २००५-०६ व २००६-०७ या सालासाठी अनुक्रमे ४२८८४ कोटी व रु ४८३१० कोटी आहे. महाराष्ट्र राज्याचे या वर्षासाठीचे निव्वळ उत्पन्न रु ३८६२४० कोटी व रु ४३७०३५ कोटी आहे.

ब) पुणे जिल्हयाचे चालू किंमतीनुसारच्या निव्वळ जिल्हा उत्पन्नाप्रमाणे सन २००५-०६ व २००६-०७ या सालासाठी दरडोई उत्पन्न अनुक्रमे रु ५४५३९ व रु ६०३७५ एवढे असून याच वर्षासाठी महाराष्ट्र राज्याचे निव्वळ दरडोई उत्पन्न अनुक्रमे रु ३७०८१ व रु ४१३३१ एवढे आहे. तसेच निव्वळ राज्य उत्पन्नासाठी पुणे जिल्हयाची निव्वळ उत्पन्नाची टक्केवारी सन २००५-०६ व २००६-०७ या वर्षी अनुक्रमे ११.१० व ११.०५ अशी आहे.

४) किंमती :-

४.१ जिल्ह्यात ११ नियंत्रित कृषि उत्पन्न बाजार समित्या आहेत. या नियंत्रित बाजार समित्याखेरीज खेड, वेल्हे, सासवळ, तळेगाव-डमढेरे सुपा, निरा व चाकण या ठिकाणी उप-बाजार समित्या आहेत जिल्ह्यातील या समित्यांमध्ये कृषि उत्पन्न मालाची आरक होते. जिल्ह्यात ११ ठिकाणी कृषि उत्पन्न बाजार समित्या आहेत. यामध्ये सर्व प्रकारची अन्नधान्याची आरक होते. प्रामुख्याने या समित्यांमध्ये अन्नधान्य व सर्वप्रकारच्या फळांची आरक होते. त्यापैकी निम्म्याहून जास्त आरक पुणे कृषि उत्पन्न बाजार समितीमध्ये होते.

४.२ जीवनावश्यक वस्तूच्या किरकोळ भावात गेली काही वर्षे सतत वाढ होत आहे संदर्भ वर्षातील किंमतीची तुलना मार्गिल वर्षाशी केली असता तांदुळ, गहू, ज्वारी, मूगहळ, गूळ, मसूरहळ, यांचे भावात वाढ आढळते.

४.३ पुणे केंद्रासाठी ग्राहक किंमतीचा निर्देशांक जाहीर होतो. या निर्देशांकानुसार २००७-०८ मध्ये पुणे केंद्राचा सर्वसाधारण ग्राहक निर्देशांक १३६ होता व ग्राहक किंमतीचा निर्देशांकाच्या उप बाबीपैकी अन्न या उपगटाचा २००७-०८ सालाचा निर्देशांक १४३ होता.

५) स्थानिक स्वराज्य संस्था :-

५.१ जिल्ह्यात पुणे येथे जिल्हा परिषदेचे मुख्य कार्यालये असून १३ ठिकाणी पंचायत समिती कार्यालये आहेत. जिल्हा परिषदेचे २००५-०६ चे प्रत्यक्ष निव्वळ उत्पन्न ११५१.८७ कोटी रुपये आहे. तर खर्च रुपये १२२९.७२ कोटी झाला आहे.

५.२ पुणे व पिंपरी-चिंचवड येथे महानगरपालिका असून देहूरोड, पुणे लष्कर व खडकी येथे कटक मंडळे आहेत. याशिवाय जिल्ह्यात ११ नगरपालिका आहेत. महानगरपालिका, कटक मंडळे व नगरपालिका यांचे २००५-०६ यावर्षी २११७.२६ कोटी रुपये निव्वळ उत्पन्न होते. त्याच वर्षी २०३५.४८ कोटी रुपये निव्वळ खर्च होता.

बँका :-

५.३ जिल्ह्यात ३१ मार्च, २००८ रोजी २३५ ठिकाणी (शहरे व खेडी धरून) बँका असून १९८२ साली राष्ट्रीयकृत व अनसूचित अशा ३५७ बँक शाखा होत्या. ३१ मार्च, २००८ अखेरसि ही संख्या अनुक्रमे ८६५ आढळते. जिल्ह्यातील राष्ट्रीयकृत अनुसूचित व व्यापारी बँकांमध्ये ३१ मार्च २००८ अखेर ३६९०५.६५ कोटी रुपये ठेवी होत्या.

६) पिकाचे स्वरूप :-

६.१ जिल्ह्यात ज्वारी हे महत्वाचे पीक आहे. २०००-२००१ ज्वारी पिकाखालील क्षेत्र एकूण क्षेत्राच्या ३५% होते. याखालील बाजरी हे महत्वाचे पीक असून त्याखालील क्षेत्र एकूण पिकाखालील क्षेत्राच्या १४% आहे. याशिवाय भात व गहू या पिकाखालील वर्ष २०००-२००१ मध्ये अनुक्रमे ५% व ६% क्षेत्र होते. एकूण तृणधान्याखाली ६३% क्षेत्र होते. तर कडधान्याखाली ७% क्षेत्र होते. खेड, मावळ, वेल्हे, भोर, जुन्नर, व आंबेगाव या तालुक्यामध्ये जिल्ह्यातील भाताच्या पिकाखाली जास्त क्षेत्र आहे. पश्चिमेकडील डोंगराळ भागात भाताचे पीक उत्तम येते. आंबेमोहर, इंद्रायणी, जिरेसाळ, वगैरे भाताच्या जाती प्रसिध्द आहेत. बारामती या भागात कापसाचे पीक उत्तम येते. तसेच इंदापूर, बारामती, दौंड व पुरंदर तालुक्यात ज्वारीचे पीक उत्तम येते. खेड, जुन्नर व आंबेगाव या भागात भुईमुगाचे पीक चांगले येते. आंबेगाव, खेड व जुन्नर तालुक्यात बटाट्याचे पीक चांगले येते. कांद्याचे पीक शिरूर, दौंड व जुन्नर या भागात पीक चांगले येते. हळपसर पुणे यांच्या आसपास भरपूर भाजीपाला, कांद्याचे पीक होते. दौंड, शिरूर, इंदापूर, व बारामती या भागात संत्री व मोसतीचे उत्पादन चांगले होते. जुन्नर भागात केळीच्या बागा आणि फुलांचे मळे प्रसिध्द आहेत. बारामती, जुन्नर, उरळीकांचन हे भाग द्राक्षासाठी प्रसिध्द आहेत. पुरंदर तालुक्यात अंजीर, डाळींब, व सीताफळ या फळांखाालील क्षेत्र भरपूर आहे. बारामतीचा पूर्व भाग इंदापूर तालुक्याचा पश्चिम

६.२ भाग व हवेली तालुक्यातील हडपसर लोणी काळभोर व मांजरी या भागात ऊसाचे उत्पादन चांगले निघते.

मुख्य पिकांचे उत्पादन :-

६.२ सन २००५-०६ मध्ये कृषि संचालनालयाने पुरविलेल्या माहितीवरून असे दिसून येते की सन २००४-०५ च्या तुलनेत गहू, ज्वारी उत्पादनामध्ये वाढ झालेली दिसून येते तर तांदूळ, बाजरी पिकांच्या उत्पादनामध्ये घट झालेली दिसून येते.

जमीनीचा वापर :-

६.३ कृषि क्षेत्राची २०००-२००१ ची पूर्ण सुधारित आकडेवारी कृषि संचालनालयाने पुरविली असून तिचे विवेचन पुढे केले आहे.

जिल्ह्याचे भौगोलिक क्षेत्रफळ १५६२०३३ हेक्टर असून यापैकी वर्ष २०००-२००१ मध्ये ११% क्षेत्र (१.७१ लाख हेक्टर) जंगलाखाली आहे १९९९-२००० च्या पूर्ण सुधारित आकडेवारीनुसार एकूण भौगोलिक क्षेत्रफळच्या अनुक्रमे ४% क्षेत्र विंगरशेती वापराखाली आहे. २०००-२००१ मध्ये लागवडीखाली येऊ शकणारे क्षेत्र १२२१५१३ हेक्टर होते. ते एकूण भौगोलिक क्षेत्राच्या ७८% होते. जिल्ह्यात यावर्षी पिकाखालील निव्वळ क्षेत्र ९९१७८७ हेक्टर होते. दुबार व तिबार पिकाखालील क्षेत्र २०००-२००१ मध्ये १८११६५ हेक्टर होते. म्हणजेच एकूण पिकाखालील क्षेत्र २०००-२००१ मध्ये ११७२९५२ हेक्टर होते.

सिंचन :-

६.४ सन २०००-२००१ या वर्षाच्या अंतिम आकडेवारीनुसार जिल्ह्यात निव्वळ ओलिताखालील क्षेत्र अनुक्रमे २६३२०८ हेक्टर होते. ते जिल्ह्यातील एकूण पिकाखालील क्षेत्राच्या २३% आहे. इंदापूर, बारासती, जुन्नर, शिरूर व दौंड तालुक्यामध्ये निव्वळ ओलिता खालील क्षेत्र निव्वळ पिक घेतलेल्या क्षेत्राच्या अनुक्रमे ३४%, २८%, ३१%, २४% व ३५% होते. उरलेल्या तालुक्यात सदर टक्केवारी जिल्हा टक्केवारीपेक्षा कमी आहे.

६.५ सन २०००-२००१ च्या आकडेवारीनुसार जिल्ह्यातील सिंचित क्षेत्रापैकी जवळजवळ ८८% क्षेत्र खाद्य पिकाखालील आढळते. तर उर्वरित १२% क्षेत्र अखाद्य पिकाखाली आढळते. बागायत खाद्य पिकाखालील क्षेत्रापैकी ३९% क्षेत्र तुणधान्याखाली आहे.

६.६ जिल्ह्यात सन २०००-२००१ या वर्षाच्या पूर्ण सुधारित आकडेवारीनुसार वापरात असलेल्या सिंचन विहिरीची संख्या ९१५०८ इतकी झालेली आहे. त्याचप्रमाणे वापरात असलेल्या विहिरीवरील वीजपंपाची संख्या ९००९५ इतकी आहे. त्यामुळे २६९९०१ इतके हेक्टर क्षेत्र भिजले आहे.

जमीन धारणा :-

६.७ कृषि गणना २०००-२००१ अंतिम आकडेवारी वाहता असे आढळते की जिल्ह्यात एकूण ६६७३६५ वहिती खाती होती. व त्याखाली १०४१३७९ हेक्टर क्षेत्र होते. यापैकी ४५ टक्के वहिती खाती वैयक्तिक खाती होती. उर्वरित संयुक्त संस्थेची वहिती खाती होती.

पशुसंवर्धन व पशुवैद्यकीय सेवा आणि दुग्ध व्यवसाय :-

६.८ सन २००३ च्या पशुगणनेची आकडेवारीनुसार जिल्ह्यात २०२२९४३ पशुधन होते. याशिवाय कुक्कुटवर्गीय पक्षांची संख्या ५४७८२२२ होती. या गणनेनुसार एकूण २०२२९४३ पशुधनापैकी गार्ह, बैल ३७ टक्के, म्हैस व रेंडे १४ टक्के, शेळ्या, मेंढ्या ४८ टक्के इतर पशुधन २ टक्के होते. या गणनेत ५४७८२२२ कुक्कुटवर्गीय पक्षी होते. जिल्ह्यामध्ये कुक्कुटपालन व अंडी उद्योगाचा व्यवसाय मोठ्या प्रमाणावर होतो. पुणे येथे मध्यवर्ती अंडी उद्योगी केंद्र आहे.

पशुवैद्यकीय सेवा व सुविधा :-

६.९ जिल्हयात ३१ मार्च, २००८ रोजी सहा पशुवैद्यकीय सर्व विकित्तालय, २७२ दवाखाने याप्रकारच्या सुविधासार्फत जिल्हयातील जनावरांवर औषधोपचार करण्यात आले.

वनक्षेत्र व वन उत्पादने :-

६.१० वन खात्यासार्फत पुरविलेल्या २००६-२००७ या अस्थायी आकडेवारीनुसार जिल्हयातील वनक्षेत्र २०८० चौरस किलोमीटर इतके आहे. यापैकी जवळजवळ अर्धे जंगल व्याप्त क्षेत्र जिल्हयाच्या पश्चिम भागातील सावळ, भोर, मुळशी, आंबेगाव, व वेल्हे या तालुक्यात होते. पश्चिमेकडील जंगलात मध, मेण, छिक, या औषधी वस्तु मिळतात. याशिवाय साग, हिरडा, खैरे, यांचे उत्पन्न भरपूर निघते. आंबेगाव तालुक्यातील भिमाशंकरचे डोंगरावर व सिंहगड किल्ल्याभोवती व इतर ओक ठिकाणी वनखात्याने झाडांची मोठ्या प्रमाणावर लागवड केली आहे. सामाजिक वनीकरण खात्याने जिल्हयात डोंगर उतारावर सपाट जमिनीवर व रस्त्याचे काडेस मोठ्या प्रमाणावर सामाजिक वनीकरणाचा कार्यक्रम राबविला आहे. ३१ मार्च, २००८ रोजी संपलेल्या वर्षात वनखात्याने जवळ ८० लाखांच्या विक्रीपासून ६ लाख रुपये उत्पन्न व गवत, हिरडा, शिकेकाई, चिंच व इतर गौण पीक उत्पादनांच्या विक्रीपासून यावर्षी २.४६ लाख रुपये उत्पन्न मिळविले.

मत्स्य व्यवसाय :-

६.११ जिल्हयाला समुद्र किनारा नाही. त्यामुळे नद्या, तलाव व मोठ्या जलाशयात मत्स्योत्पादन होते. जिल्हयातील नद्यांची लांबी १२५२ किलोमीटर आहे. नद्या, तळी, मोठ्या जलाशयांमध्ये मार्च, २००८ अखेर २७८५६ हेक्टर क्षेत्र मत्स्योत्पादनासाठी अनुकूल होते. या अनुकूल क्षेत्राच्या ८०% क्षेत्र प्रत्यक्ष वापरात आणले आहे. अनुकूल क्षेत्रातील मत्स्योत्पादन लिलाव पध्दतीने विकले जाते. २००७-०८ वर्षात ५१८२ मे. टन माशांचे उत्पादन झाले व त्यापासून १५५४.६० लाख रुपये उत्पन्न मिळाले. संदर्भ वर्षात १८४ लाख मत्स्यबीज विविध जलाशयात सोडण्यात आले.

दुग्धव्यवसाय :-

६.१२ जिल्हयात गाई म्हशी व संकरित जनावरांची संख्या मोठ्या प्रमाणात आहे. जिल्हयासाठी पुणे येथे १२५० साठी स्वतंत्र दुग्ध योजना मंजूर झाली. १९७९-८० साली जिल्हयातील दैनंदिनी सरासरी दुग्ध संकलन ८४ हजार लिटर होते ते दि. ३१.३.२००८ अखेर ३८८ हजार लिटर झाले सध्या पुणे व कात्रज येथे प्रत्येकी एक दुग्धशाळा आहे. मार्च २००८ अखेर जिल्हयात शासनाची व पुणे जिल्हा दुग्ध उत्पादक संघाची एकूण १२ शक्तिकरण केंद्रे आहेत. त्यांची क्षमता ८.४० लाख लिटर आहे.

७) सहकार :-

७.१ (३१ मार्च, २००८ रोजी जिल्हयात सर्व प्रकारच्या २१३६६ सहकारी संस्था होत्या, या सर्वांची सभासद संख्या ४१ लाख २७ हजार होती.)

८) बीज :-

८.१ १९६०-६१ साली जिल्हयातील फक्त २४ खेड्यांना बीज उपलब्ध होती गेल्या तीस वर्षात यात नेत्रदिपक प्रगती झालेली असून मार्च, २००८ पर्यंत १८४४ गावांना बीजेची सोय उपलब्ध झालेली आहे. विद्युतीकरण होणा-या राढीच्या फायदा शेतकऱ्यांना होत आहे.

८.२ बीजेचा वापर घरगुती औद्योगिक व शेती अशा विविध कारणांसाठी होतो. २००७-०८ मध्ये जिल्हयात एकूण बीज वापर ९४६.८७ लाख किलोवॅट तास होता. घरगुती वापराचे प्रमाण १५.४०% असून औद्योगिक बीज वापराचे प्रमाण ६१.०४% आहे. तर व्यापारी, कृषि व इतर बीज वापराचे प्रमाण अनुक्रमे ६.०६%, १२.५०%, व ४.९% असे आहे.

वाहतुक व दुरुवस्था :-

4.3

शासन व जिल्हा परिषद लभेच नगरपालिका अंतर्गत मार्फत रस्ते तयार करणे, त्यांची निगा राखणे ही कामे केली जातात. जिल्ह्यामध्ये सध्या 2000 अखेर शासकीय व जिल्हा परिषद येथे अनुक्रमे 8680 व 9203 कि.मी. लांबीचे रस्ते होते. या व्यतिरिक्त नगरपालिका हद्दीतील 80 कि.मी. लांबीचे रस्ते होते. त्यापैकी एकूण 93% टक्के रस्ते राष्ट्रीय व राज्य महामार्ग होते, तर 80% जिल्हा व इतर जिल्हा रस्ते होते. पृष्ठभागाचे वर्गीकरणानुसार 80% खांबरी होते. तसेच खऱ्या पक्के रस्ते 22% आहे. जिल्ह्यामध्ये मुंबई-बंगलोर, पुणे-हैद्राबाद, व पुणे-नासिक हे तीन राष्ट्रीय महामार्ग आहेत.

नोंदणीकृत वाहने :-

4.4

जिल्ह्यात 39 मार्च, 2008 रोजी 2209602 स्वयंचलित वाहने असून त्यापैकी 964280 दुचाकी वाहने व 809369 प्रवासी वाहने आहेत. तसेच जिल्ह्यामध्ये 39.3.2008 अखेर 983068 मालवाहतुक वाहने आहेत.

झाक, तारघरे व दूरध्वनी :-

4.5

जिल्ह्यात 39.3.2008 रोजी 693 झाक घरे कार्यरत होती. जिल्ह्यात 39.3.2008 रोजी 58208 दूरध्वनी होते.

उद्योग :-

9.1

9988 च्या फॅक्टरी अॅक्ट या कायदानुसार डिसेंबर 2008 अखेर 3904 कारखाने नोंदलेले होते. त्यापैकी 2898 चाळू होते. या कारखान्यामध्ये 204009 कामगार काम करित होते. जिल्ह्यात शेतीची अवजारे, नांगर, पंप व इंजिने कापड गिरण्या आणि रबरी व प्लॅस्टिकच्या वस्तू सावण, नायलॉन, लिस्टिकेटे, वीजेचे सामान, भांडी लाकडाची खेळणी असे अनेक छोटे मोठे कारखाने आहेत. खडकी व देहरोडला केंद्रसरकारचा दारुगोळा बनविण्याचा कारखाना आहे. पिंपरी येथे पॅनिरिलीन, तळगाव-दाभाडे येथे काचसामान व धनांस, चिंचवड येथे रिखा, ट्रक व स्कूटर, लोणी काढणे व पिंपरी येथे रेडिओ कारखाना आहे. जिल्ह्यात छोट्या उद्योगांचे प्रमाण वाढत आहे. जुन्नर येथे हातकागद बनविता जातो. याच तालुक्यात मेढरे पाकून त्याच्या लोकरासून घोगड्या विणण्याचा व्यवसाय चालतो. जुन्नर व खेड तालुक्यात भुईमूगाने सेल काढण्याच्या गिरण्या आहेत. बिड्या वळी दोर बांधणे, यंत्रेच्या साखणे हे परगुली उद्योग मोठ्या प्रमाणात चालतात. जिल्ह्यात हवेली, जुन्नर, भोरे, शिरूर, व मुक्ती, आंबेगाव येथे प्रत्येकी 4 साखर कारखाने आहेत. तसेच पौड, बारामती तालुक्यात व इदापूर तालुक्यात प्रत्येकी 3 साखर कारखाने आहेत. असे एकूण 94 साखरकारखाने आहेत. जिल्ह्यात पुणे (हडपसर, गुलटेकडी, पर्वती) बारामती, भोरे, व लोणावळ याठिकाणी औद्योगिक वसाहती आहेत. याशिवाय महाराष्ट्र औद्योगिक विकास महामंडळाने, पिंपरी-चिंचवड, भांडारी क्षेत्रात मोठे औद्योगिक क्षेत्र विकसित केले आहे. महाराष्ट्र औद्योगिक विकास महामंडळाच्या औद्योगिक वसाहती बारामती, जेजुरी, सुरकुंभ येथे विकसित केल्या आहेत.

रोजगार व स्वयंरोजगार मार्गदर्शन :-

9.2

जिल्ह्यामध्ये पुणे शहर, पिंपरी व पुणे विभागात रोजगार व स्वयंरोजगार मार्गदर्शन केंद्रे आहेत. या तीनही केंद्रांमध्ये उद्योग विखोण्यासाठी नोंदणी करता येते. ही केंद्रे रोजगार मिळवून देण्याच्या बाबतीत बेरोजगारांना मार्गदर्शन व मदत करतात. या केंद्रांकडून उपलब्ध झालेल्या माहितीच्या आधारे खालील आकडेवारी दिली आहे. व्यापारी व सार्वजनिक क्षेत्रात दि. 39.3.2008 रोजी संपलेल्या वर्षात जिल्ह्यात अनुक्रमे 2699 व 2849 बेरोजगारांना रोजगार उपलब्ध झाला. रोजगार उपलब्ध झालेल्या लक्ष्यवर्गापैकी 94% अनुसूचित जाती व जमातीमधील लक्ष्यवर्गांना नोंदणी मिळवली असून ती एकूण 4902 नोंदणी मिळवलेल्या लक्ष्यवर्गाच्या 9% आहे. 39 मार्च, 2008 रोजी रोजगार व स्वयंरोजगार मार्गदर्शन केंद्राच्या पदावर 244303 लक्ष्यवर्ग होते. संदर्भ वर्षी 9939 मालकांनी रोजगार व स्वयंरोजगार मार्गदर्शन केंद्राची मदत घेतली.

१०) शिक्षण :-

१०.१ जिल्ह्यात २००२-०३ यावर्षी ४४४० प्राथमिक, १०९९ माध्यमिक व उच्च माध्यमिक संस्था होत्या. त्यासंस्थांमध्ये अनुक्रमे ७.८० लाख, ६.७० लाख विद्यार्थी पटावर होते. तर सन २००३-०४ मध्ये ७३ कनिष्ठ महाविद्यालयीन संस्था होत्या, त्यासंस्थांमध्ये ०.९१ लाख विद्यार्थी पटावर होते. सामान्य शिक्षण महाविद्यालया व्यतिरिक्त जिल्ह्यात वैद्यकीय महाविद्यालये ४ असून, आयुर्वेदिक ५ महाविद्यालये, होमिओपॅथीची ३ महाविद्यालये कार्यरत होती. याशिवाय जिल्ह्यामध्ये ५ विधी महाविद्यालये, १२ शिक्षण विषयक पदवी महाविद्यालये व १५ पदविका महाविद्यालये कार्यरत होती. जिल्ह्यात एकूण १५ औद्योगिक प्रशिक्षण संस्था आहेत. अंध प्रशिक्षण संस्था सर्वात मोठी असून या ठिकाणी मुलींसाठी एकमेव संस्था आहे.

११) सार्वजनिक आरोग्य व वैद्यकीय सेवा :-

११.१ जिल्ह्यामध्ये वैद्यकीय सुविधा व साधने यामध्ये लक्षणीय वाढ झाली आहे. वर्ष २००७-०८ अखेर जिल्ह्यात ४८ रुग्णालये, ८५ दयाखाने, ४८ प्रसूतिगृहे व ९६ प्राथमिक आरोग्य केंद्रे होती.

११.२ लोकसंख्येची बेसुमार वाढ थापविण्यासाठी शासनाने कुटुंब नियोजन कार्यक्रमाचा मोठ्या प्रमाणावर प्रचार केला आहे. जिल्ह्यात दि.३१.३.२००८ अखेर १२९ कुटुंब नियोजन केंद्रे होती. या केंद्रात सन २००७-०८ यावर्षी ८८८३७ स्त्रियांवर आणि १२२९ पुरुषांवर कुटुंब नियोजन शस्त्रक्रिया करण्यात आल्या.

१२) वार्षिक योजना :-

१२.१ आपल्या देशाने स्वातंत्र्यानंतर नियोजनबद्ध आर्थिक विकास हे धोरण अवलंबिले. पुणे जिल्ह्यात २००७-२००८ या वर्षी राबविण्यात आलेल्या विविध विकास योजनांचा विचार केला असता असे दिसते की, बिगर आदिवासी, आदिवासी, अनुसूचित जाती विशेष घटक योजना मिळून २८५.२३ कोटी रुपये खर्च करण्यात आला. यापैकी आदिवासी विकास उपयोजोखालील योजनांवर झालेला खर्च रुपये २७.०१ कोटी होता.

१२.२ २००७-०८ या आर्थिक वर्षात जिल्हा नियोजन मंडळकडील (सर्वसाधारण / विषयो / आदिवासी विकास) सर्व योजनांचा खर्च विचारात घेतला असता त्यातील उपशिर्षकार योजनांची एकूण खर्चाशी टक्केवारी पुढीलप्रमाणे येते.

| | | |
|---|--------------------------|-------------|
| अ | कृषि व संलान सेवा | ७.६५ टक्के |
| ब | ग्रामीण विकास | ७.२५ टक्के |
| क | पाटबंधारे व पूर नियंत्रण | २.४३ टक्के |
| ड | विद्युतविकास | ३.८७ टक्के |
| इ | उद्योग व खाणकाम | २.३६ टक्के |
| ई | वाहतूक व दळणवळण | ४.९७ टक्के |
| उ | सामान्य आणि आर्थिक सेवा | ०.२१ टक्के |
| उ | सामाजिक व सामूहिक सेवा | २५.२८ टक्के |

१२.३ ग्रामीण भागामध्ये रोजगार उपलब्ध करून देण्याच्या दृष्टीने रोजगार हमी योजनेखाली रुपये १.९६ लाख खर्च करण्यात आला. त्यामागे ०.०५ लाख मनुष्य दिवस रोजगार निर्माण झाला.

१२.४ सन २००७-०८ या वर्षी एकात्मिक आदिवासी विकास कार्यक्रमावर दर उल्लेख केलेल्याप्रमाणे २७.०१ कोटी खर्च झाला आहे.

१२.५ सन २००७-०८ या वर्षासाठी मागासवर्गीयांसाठी राबविण्यात आलेल्या विशेष घटक योजनेसाठी रुपये २७.९८ कोटी तरतूद होती. प्रत्यक्ष खर्च १३२.१८ कोटी झाला आहे.

१२.६ नविन वीस कलमी कार्यक्रमाखाली २००७-०८ यावर्षी सुवर्णजयंती ग्राम स्वरोजगार योजना या कार्यक्रमाखाली ३३२५ लाभार्थींना फायदा मिळाला. संपूर्ण ग्रामीण रोजगार योजना कार्यक्रमाखाली

१२.७ एकूण २०.८१ लाख मनुष्य दिवस रोजगार निर्माण झाला. ८५७५ अनुसूचित जातीच्या व ६३४८ अनुसूचित जमातीच्या कुटुंबांना सहाय्य देण्यात आले. जिल्ह्यात संदर्भ वर्षी ६३२ बायोगॅस सयंत्र बसविण्यात आली. १००६६ कुटुंब नियोजन शस्त्रक्रिया करण्यात आल्या.

रासायनिक खत वापर :-

१२.७ सन २००७-२००८ मध्ये २३५७२७ मे. टन रासायनिक खताचा वापर जिल्ह्यात करण्यात आला होता.

-----*****-----

जिल्हा सामाजिक व आर्थिक लव्हावेचन सन 2007-08

दृष्टिक्षेपान

जिल्हा

| अ.क्र. | बाब | परिमाण | पुणे | महाराष्ट्र |
|--------|--|-------------|-------------|-------------|
| 1 | 2 | 3 | 4 | 5 |
| एक | सांख्यिक रचना | | | |
| 1 | भौगोलिक स्थान | | | |
| | 1.1 उत्तर अक्षांश | अंश | 17.5°-19.2° | 16.4°-22.1° |
| | 1.2 पूर्व रेखांश | अंश | 73.2°-75.1° | 72.6°-80.9° |
| | 1.3 क्षेत्रफळ | चौ.कि.मी. | 156 | 308 |
| 2 | प्रशासकीय रचना | | | |
| | 2.1 तालुके | संख्या | 14 | 353 |
| | 2.2 शहरे | संख्या | 25 # | 378 # |
| | 2.3 एकूण गावे | संख्या | 1866 | 43711 |
| | 2.4 पैकी निर्जन गावे | संख्या | 18 | 2616 |
| दोन | स्थानिक स्वराज्य संस्था | | | |
| 1 | महानगरपालिका | संख्या | 2 | 22 |
| 2 | नगरपरिषदा | संख्या | 11 | 225 |
| 3 | काटकमंडळे | संख्या | 3 | 7 |
| 4 | पंचायत समित्या | संख्या | 13 | 351 |
| 5 | ग्रामपंचायती | संख्या | 1401 | 27916 |
| तीन | लोकसंख्या (2001) | | | |
| 1 | ग्रामीण | हजार | 3032 | 55778 |
| 2 | नागरी | हजार | 4201 | 41101 |
| 3 | एकूण | हजार | 7233 | 96879 |
| 4 | पुरुष | हजार | 3769 | 50401 |
| 5 | स्त्रिया | हजार | 3464 | 46478 |
| 6 | स्त्रिया प्रति हजार पुरुष | संख्या | 919 | 922 |
| 7 | अनुसूचित जातींची लोकसंख्या | हजार | 762 | 9882 |
| | 7.1 एकूण लोकसंख्येची प्रमाण | टक्के | 10.53 | 10.2 |
| 8 | अनुसूचित जमातींची लोकसंख्या | हजार | 262 | 8577 |
| | 8.1 एकूण लोकसंख्येची प्रमाण | टक्के | 3.62 | 8.9 |
| 9 | घनता (लोकसंख्या प्रति चौ.कि.मी.) | संख्या | 462 | 315 |
| 10 | साक्षरतेचे प्रमाण | टक्के | 80.45 | 76.9 |
| | 10.1 ग्रामीण | टक्के | 72.44 | 70.4 |
| | 10.2 नागरी | टक्के | 86.11 | 85.5 |
| | 10.3 एकूण | टक्के | 80.45 | 76.9 |
| | 10.4 पुरुष | टक्के | 88.34 | 86.0 |
| | 10.5 स्त्रिया | टक्के | 71.89 | 67.0 |
| | 10.6 साक्षरतेमध्ये महाराष्ट्राचा देशगत क्रमांक | क्रम संख्या | - | दुसरा |
| 11 | वारिद्वय रेकेखालील ग्रामीण कुटुंबे (2000) | लक्षात | 1.22 | 45.03 |

गगना शहरांसह

जिल्हा सामाजिक व आर्थिक समालोचन सन 2007-08

दृष्टिकोण

जिल्हा

| अ.क्र. | बाब | परिमाण | पुणे | महाराष्ट्र |
|--------|--|---------------------------|-------|------------|
| 1 | 2 | 3 | 4 | 5 |
| चार | जिल्हा उत्पन्न अंदाज | | | |
| 1 | चालू किंमतीनुसार (1999-00 च्या मूल्यप्रमाणे) | 2006-07 | | |
| | 1.1 एकूण उत्पन्न (स्थूल) | कोटी रु. | 71340 | 509356 |
| | 1.2 दरहोई उत्पन्न (स्थूल) | रुपये | 50936 | 48171 |
| | 1.3 एकूण उत्पन्न (निव्वळ) | कोटी रु. | 4831 | 437035 |
| | 1.4 दरहोई उत्पन्न (निव्वळ) | रुपये | 60375 | 41331 |
| 2 | स्थिर किंमतीनुसार (1999-00) | 2005-07 | | |
| | 2.1 एकूण उत्पन्न (स्थूल) | कोटी रु. | 4214 | 376783 |
| | 2.2 दरहोई उत्पन्न (स्थूल) | रुपये | 52570 | 35633 |
| | 2.3 एकूण उत्पन्न (निव्वळ) | कोटी रु. | 3574 | 325148 |
| | 2.4 दरहोई उत्पन्न (निव्वळ) | रुपये | 44659 | 30750 |
| पाच | कृषि | 2000-2001 2006-07 अस्थायी | | |
| 1 | भौगोलिक क्षेत्र | हजार हेक्टर | 1562 | 30758 |
| 2 | जंगलव्याप्त क्षेत्र | हजार हेक्टर | 172 | 5212 |
| 3 | जंगलव्याप्त क्षेत्राचे भौगोलिक क्षेत्राशी प्रमाण | टक्के | 11 | 16.94 |
| 4 | शेतीला उपलब्ध नसलेली जमीन | | | |
| | 4.1 बिगर- शेती जापराखालील | हजार हेक्टर | 64 | 1407 |
| | 4.2 पडीत आणि लागवडीलायक नसलेली | हजार हेक्टर | 104 | 1720 |
| | 4.3 एकूण (4.1 + 4.2) | हजार हेक्टर | 169 | 3227 |
| 5 | पडीत जमिनीव्यतिरिक्त लागवड न केलेली इतर जमीन | | | |
| | 5.1 कायम गुरे चरण व इतर | हजार हेक्टर | 66 | 1252 |
| | 5.2 झाडे-झुडपांखालील | हजार हेक्टर | 26 | 249 |
| | 5.3 लागवडीलायक परंतु पडीत | हजार हेक्टर | 33 | 914 |
| 6 | पडीत जमीन | | | |
| | 6.1 चालू पड | हजार हेक्टर | 62 | 1327 |
| | 6.2 इतर पड | हजार हेक्टर | 67 | 1204 |
| 7 | पिकाखालील क्षेत्र | | | |
| | 7.1 पिकाखालील निव्वळ क्षेत्र | हजार हेक्टर | 992 | 17473 |
| | 7.2 वुसोटा क्षेत्र | हजार हेक्टर | 181 | 5083 |
| | 7.3 एकूण पिकाखालील क्षेत्र | हजार हेक्टर | 1173 | 22556 |
| 8 | ओलित खालील क्षेत्र | 2000-2001 2005-06 | | |
| | 8.1 निव्वळ ओलित क्षेत्र | हजार हेक्टर | 263 | 3147 |
| | 8.2 एकूण ओलित क्षेत्र | हजार हेक्टर | 320 | 3810 |

जिल्हा सामाजिक व आर्थिक सवलतींचे सन 2007-08

दुग्धक्षेत्रात

जिल्हा

| अ.क्र. | बाब | परिमाण | पुणे | महाराष्ट्र |
|--------|---|-------------|-------------|------------|
| 1 | 2 | 3 | 4 | 5 |
| 9 | महत्त्वाच्या पिकाखालील क्षेत्र | | | 2005-07 |
| | 9.1 तृणधान्ये | हजार हेक्टर | 731 | 9621 |
| | 9.2 कडधान्ये | हजार हेक्टर | 94 | 3828 |
| | 9.3 तेलबिया | हजार हेक्टर | 84 | 3863* |
| | 9.4 ऊस | हजार हेक्टर | 60 | N.A. |
| | 9.5 कापूस | हजार हेक्टर | 0.8 | 3107 |
| 10 | पर्जन्य (सरासरी) | मि.मी. | 914 | N.A. |
| 11 | जमीन बाहेरी धारण संख्या | | -2001 | (1995-96) |
| | 11.1 क्षेत्र 2 हेक्टरपेक्षा कमी | हजार | 507 | 6693 |
| | 11.2 क्षेत्र 2 ते 10 हेक्टर | हजार | 155 | 11308 |
| | 11.3 क्षेत्र 10 हेक्टरपेक्षा जास्त | हजार | 56 | 1879 |
| सहा | जलसिंचन पूर्ण झालेले पाटबंधारे प्रकल्प व त्यांमधील लाभक्षेत्र | | | |
| 1 | मोठे पाटबंधारे प्रकल्प | संख्या | 16 | 66 |
| | 1.1 लाभक्षेत्र (नोमिनेट सिंचन क्षमता 30/6/2005) | हजार हेक्टर | 716 | 2456 |
| 2 | मध्यम पाटबंधारे प्रकल्प | संख्या | 9 | 233 |
| | 2.1 लाभक्षेत्र (निर्मित सिंचन क्षमता) | हजार हेक्टर | 44 | 739 |
| 3 | लघु पाटबंधारे प्रकल्प (राज्यक्षेत्र) | संख्या | 277 | 2777 |
| | 3.1 लाभक्षेत्र | हजार हेक्टर | 111 | 1134 |
| 4 | सिंचन बाहेरी खाली भिजणारे क्षेत्र ** | हजार हेक्टर | 168 | 867 |
| सात | पशुसंवर्धन (पशुगणना - 2003) | (संख्या) | सन -2003 | 2003 |
| 1 | एकूण पशुधन | हजार | 2023 | 37,058 |
| 2 | गो जातीय | हजार | 1041 | 16,738 |
| 3 | महिषवागीय | हजार | 285 | 6,084 |
| 4 | मेंढ्या व शेळ्या | हजार | 945 | 13,624 |
| 5 | कांबड्या व बदके | हजार | 5478 | 34596 |
| आठ | सहकार क्षेत्र | | (2006-2007) | (2006-07) |
| 1 | सहकारी संस्था | संख्या | 21366 | 200740 |
| 2 | प्राथमिक कृषि सहकारी पतसंस्था | संख्या | 1261 | 21,236 |
| | 2.1 सभासद संख्या | हजार | 571 | 12,271 |
| | 2.2 दिलेली कर्जे | लाख रु. | 51416 | 549802 |
| | 2.2 येणे कर्जे | लाख रु. | 104329 | 1053686 |
| 3 | सहकारी दुग्धसंस्था | संख्या | 2313 | 30913 |

*अंदाजित **सिंचन स्थितीदर्शक अहवाल 2006-07 जलसंपदा विभाग

जिल्हा सामाजिक व आर्थिक समालोचन सन 2007-08

दृष्टिक्षेपात

जिल्हा

| अ.क्र. | बाब | परिमाण | पुणे | महाराष्ट्र |
|-------------|--|------------------|------------------|--------------------|
| 1 | 2 | 3 | 4 | 5 |
| नऊ | बीज | | (2007-08) | (2006-07) |
| 1 | विद्युतीकरण झालेली गावे | संख्या | 1844 | 40351*** |
| 2 | बीज पुरवठा केलेले कृषी ग्रंथ संच | हजार | 1732 | 2777 |
| 3 | विजेचा वापर | दशलक्ष कि.वॅ.तास | 9469 | 62084 |
| | 3.1 घरगुती | दशलक्ष कि.वॅ.तास | 1459 | 14284 |
| | 3.2 वाणिज्यिक | दशलक्ष कि.वॅ.तास | 573 | 6940 |
| | 3.3 औद्योगिक | दशलक्ष कि.वॅ.तास | 5780 | 26535 |
| | 3.4 कृषि | दशलक्ष कि.वॅ.तास | 1183 | 9749 |
| | 3.5 इतर | दशलक्ष कि.वॅ.तास | 392 | 318 |
| | 3.6 एकूण (3.1 ते 3.5) | दशलक्ष कि.वॅ.तास | 9387 | 57,826 |
| दहा | परिवहन व दळणवळण | | | |
| 1 | रेल्वे मार्गांची एकूण लांबी | कि.मी. | 311 | 5902 |
| 2 | रस्त्यांनी जोडलेली गावे | | | |
| | 2.1 बारमाही | संख्या | N. A. | 38,483 |
| | 2.2 हंगामी | संख्या | N. A. | 1397 |
| 3 | रस्त्यांची लांबी (पुष्टीकित) | | | 2006 |
| | 3.1 राष्ट्रीय महामार्ग | कि.मी. | 397 | 4367 |
| | 3.2 राज्य महामार्ग | कि.मी. | 1317 | 33,675 |
| | 3.3 प्रमुख जिल्हामार्ग | कि.मी. | 2950 | 49147 |
| | 3.4 इतर जिल्हामार्ग | कि.मी. | 2582 | 45674 |
| | 3.5 ग्रामीण रस्ते | कि.मी. | 6698 | 100801 |
| | 3.6 एकूण (3.1 ते 3.5) | कि.मी. | 13944 | 233664 |
| अकरा | नोंदणीकृत कारखाने व रोजगार | | 2006-07 | 2006-07 |
| 1 | नोंदणीकृत कारखाने | संख्या | 3785 | 36180* |
| 2 | नोंदणीकृत चालू कारखाने (त्यातील कामगार) | संख्या | 3379 | 30684 |
| | | संख्या | 205001 | 1281000 |
| 3 | साखर कारखाने (साखरेचे उत्पादन) | संख्या | 15 | 202 |
| | | हजार मे. टन | 281 | 9100.00 |
| 4 | सहकारी सुत गिरण्या | संख्या | 1 | 177 |
| बारा | कर्मचारी गणना (1 जुलै 2007 रोजी भरलेली पदे) | | | |
| 1 | शासकीय | हजार | 52 | 581 |
| 2 | जिल्हा परिषदा | हजार | 24 | 457 |
| 3 | नगर परिषदा | हजार | 2 | 52 |
| 4 | महानगरपालिका | हजार | 34 | 112 |
| तेरा | शिक्षण क्षेत्र | | | |
| 1 | प्राथमिक शिक्षण | | 2002-03 | 2007-08 (अपेक्षित) |
| | 1.1 एकूण शाळा | संख्या | 4440 | 69330 |
| | 1.2 विद्यार्थी | हजार | 780 | 11571 |
| | 1.3 शिक्षक | हजार | 22 | 341 |
| | 1.4 प्रति शिक्षक विद्यार्थी | संख्या | 35 | 34 |

अ)***महावितरण, महाराष्ट्र विद्युत वितरण कंपनी मर्यादित, मुंबई

ब)* महाराष्ट्राची आर्थिक आकडेवारी 2007

जिल्हा सामाजिक व आर्थिक समालोचन सन 2007-08

दृष्टिकोण

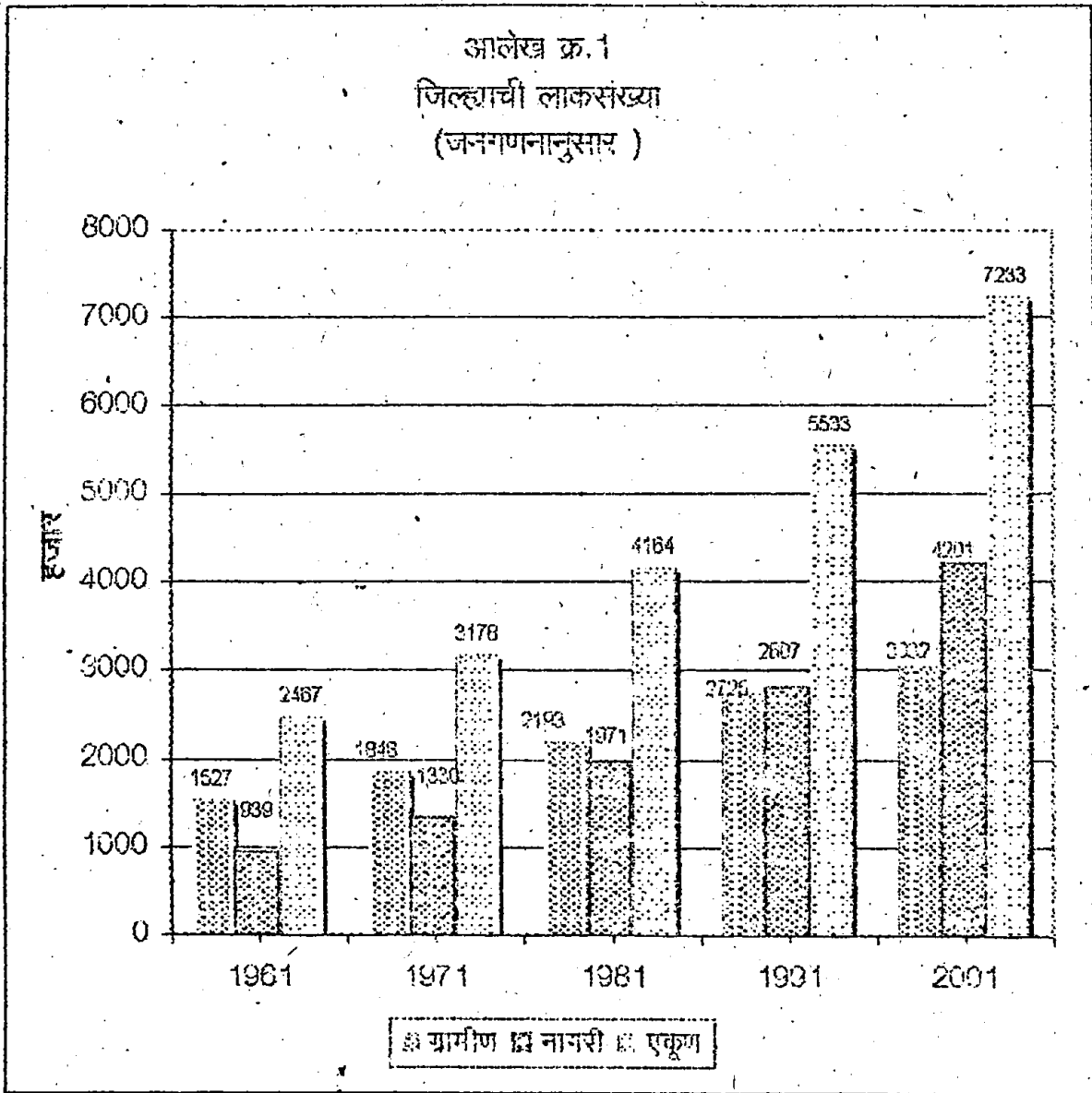
जिल्हा

| अ.क्र. | बाब | परिमाण | पुणे | महाराष्ट्र |
|--------|--|---------|---------|------------|
| 1 | 2 | 3 | 4 | 5 |
| 2 | माध्यमिक शिक्षण | संख्या | 2002-03 | 2007-08 |
| | 2.1 एकूण शाळा | संख्या | 1099 | 20339 |
| | 2.2 विद्यार्थी | हजार | 670 | 11236 |
| | 2.3 शिक्षक | हजार | 20 | 298 |
| | 2.4 प्रति शिक्षक विद्यार्थी | संख्या | 34 | 38 |
| 3 | उच्च शिक्षण | | 2003-04 | 2007-08 |
| | 3.1 संस्था | संख्या | 73 | 2316 |
| | 3.2 एकूण विद्यार्थी | हजार | 91 | 1170 |
| 4 | तंत्रिक व व्यवसाय शिक्षण | | | |
| | 4.1 व्यवसाय पदवी शिक्षण संस्था (प्रवेश क्षमता) | संख्या | 84 | 312 |
| | 4.2 व्यवसाय पदविका शिक्षण संस्था (प्रवेश क्षमता) | संख्या | 17990 | 58179 |
| | 4.3 शासकीय औद्योगिक प्रशिक्षण संस्था (प्रवेश क्षमता) | संख्या | 97 | 648 |
| | 4.4 अशासकीय औद्योगिक प्रशिक्षण संस्था (विना प्रवेश क्षमता) | संख्या | 18435 | 73767 |
| | | संख्या | 15 | 369 |
| | | संख्या | 3576 | 67240 |
| | | संख्या | 31 | 191 |
| | | संख्या | 4740 | 23496 |
| चीटा | सार्वजनिक आरोग्य | | | |
| 1 | रुग्णालये (2006) | संख्या | 48 | 1054 |
| 2 | हस्तकले | संख्या | 85 | 2072 |
| 3 | प्राथमिक आरोग्य केंद्रे | संख्या | 96 | 1812 |
| 4 | प्राथमिक आरोग्य उपकेंद्रे | संख्या | 539 | N. A. |
| 5 | प्राथमिक आरोग्य पथके | संख्या | N. A. | 177 |
| पंधरा | आदिवासी कल्याणकारी योजना | | | |
| 1 | आदिवासी आरोग्यशाळा (त्यांतील विद्यार्थी) | संख्या | 27 | 1105 |
| | | संख्या | 13000 | 418815 |
| सहा | ग्राम सव्यगतीसाठी कल्याणकारी योजना | | | |
| 1 | महामत्स्यगिर्यासाठी वसतिगृहे (त्यांतील विद्यार्थी) | संख्या | 18 | 271 |
| | | संख्या | 1325 | 22668 |
| सतरा | सार्वजनिक वितरण व्यवस्था (2007-08) | | | |
| 1 | रास्त भाव्याची दुकाने | संख्या | 3195 | 49533 |
| 2 | पुरवठ्यासाठी एकूण साठा | | | |
| | 2.1 गहू | हजार टन | 62 | 1218.74 |
| | 2.2 तांदूळ | हजार टन | 37 | 1078.33 |
| 3 | शासकीय गोदामे (साठवण क्षमता) | संख्या | 42 | 1012 |
| | | हजार टन | 69 | 572.98 |

आलेख क्र.१
जिल्हाची लाकराख्या

| वर्ग | 1961 | 1971 | 1981 | 1991 | 2001 |
|---------|------|------|------|------|------|
| ग्रामीण | 1527 | 1948 | 2193 | 2725 | 3032 |
| नागरी | 939 | 1330 | 1971 | 2807 | 4201 |
| एकूण | 2467 | 3178 | 4164 | 5533 | 7233 |

same

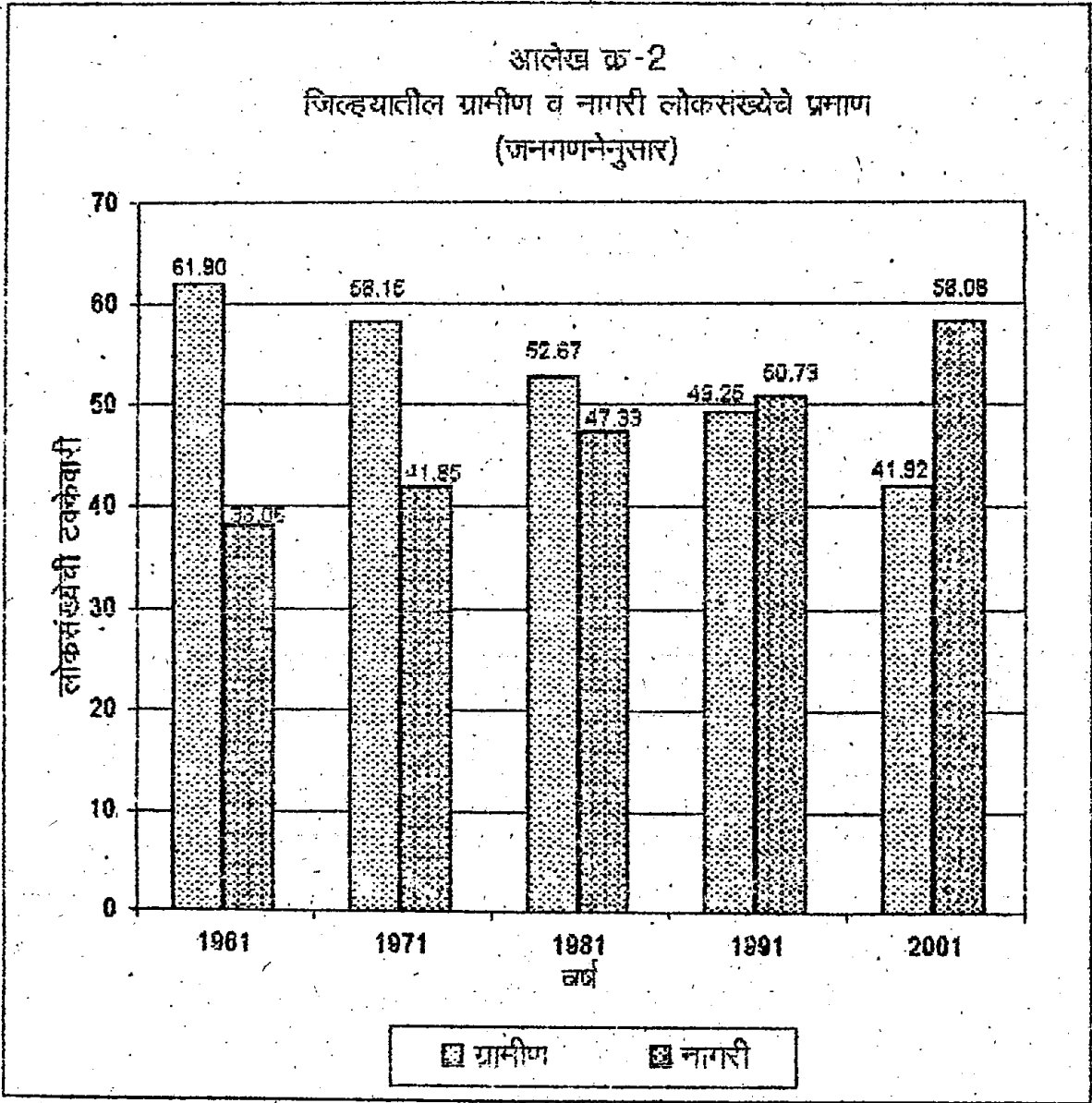


आलेख क्र. २

जिल्ह्यातील ग्रामीण व नागरी लोकसंख्येचे प्रमाण

| वर्ष | 1961 | 1971 | 1981 | 1991 | 2001 |
|---------|-------|-------|-------|-------|-------|
| ग्रामीण | 61.90 | 58.15 | 52.67 | 49.25 | 41.92 |
| नागरी | 38.06 | 41.85 | 47.33 | 50.73 | 58.08 |

SAME



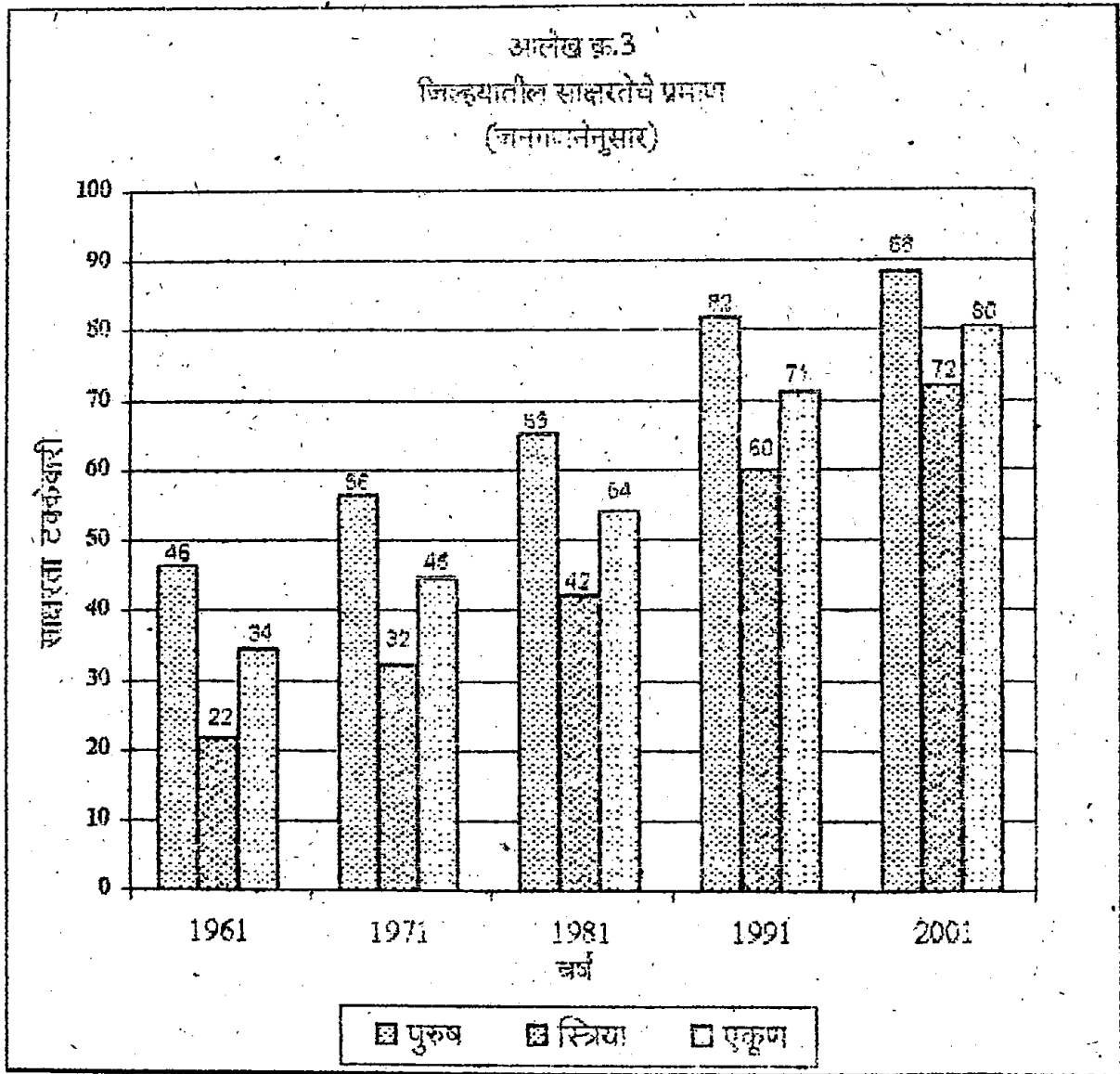
आलेख क्र.३

जिल्ह्यातील ग्रामीण नागरी साक्षर लोकसंख्येचे प्रमाण

| वर्ष | 1961 | 1971 | 1981 | 1991 | 2001 |
|----------|-------|-------|-------|-------|-------|
| पुरुष | 46.20 | 56.30 | 65.20 | 81.60 | 88.34 |
| स्त्रिया | 21.70 | 32.10 | 42.10 | 59.60 | 71.89 |
| एकूण | 34.30 | 44.60 | 54.00 | 71.10 | 80.45 |

आलेख क्र.3

जिल्ह्यातील साक्षरतेचे प्रमाण
(जनगणनेनुसार)



आलेख क्र. ४

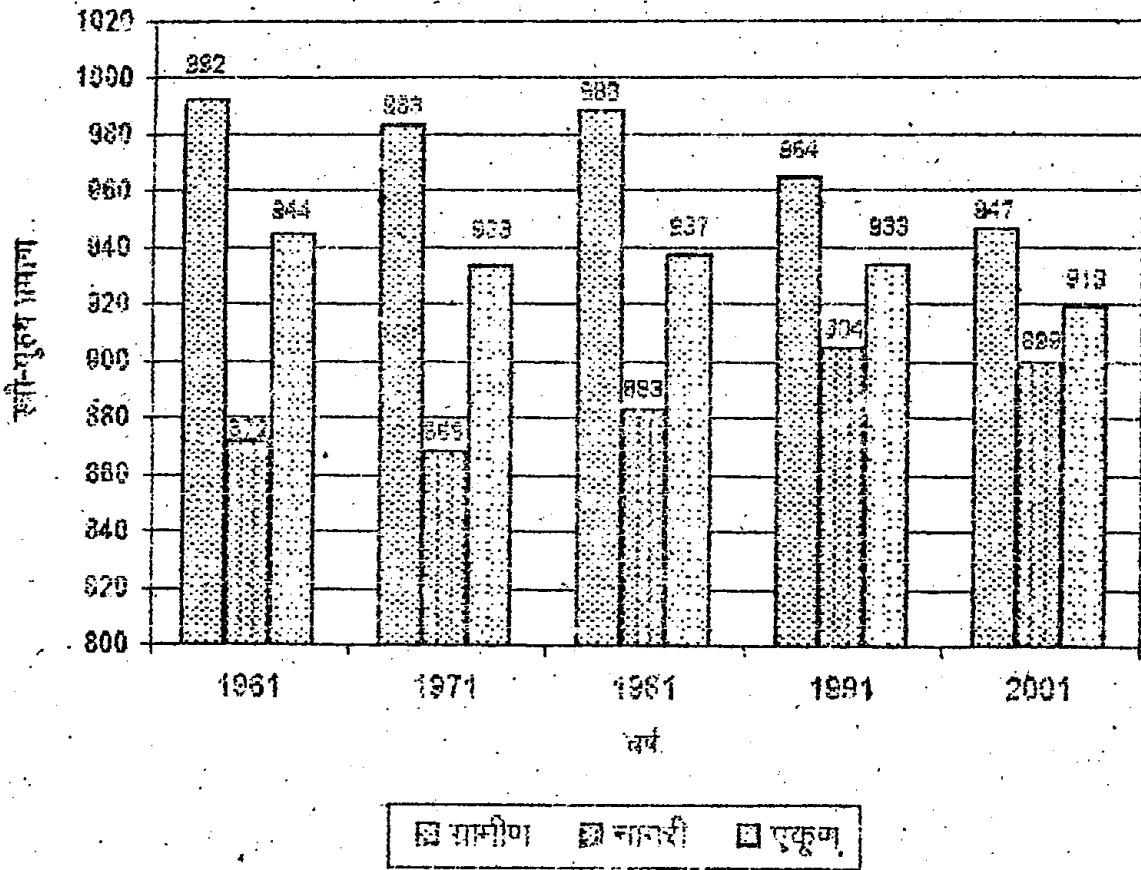
जिल्ह्यातील स्त्री-पुरुष प्रमाण

| वर्ष | 1961 | 1971 | 1981 | 1991 | 2001 |
|---------|--------|--------|--------|--------|--------|
| ग्रामीण | 992.04 | 982.73 | 988.07 | 964.38 | 946.57 |
| नागरी | 871.67 | 868.42 | 882.94 | 904.35 | 899.40 |
| एकूण | 944.40 | 943.27 | 936.88 | 933.46 | 918.89 |

आलेख क्र. 4

जिल्ह्यातील स्त्री-पुरुष प्रमाण

(जन्मगणनेनुसार)



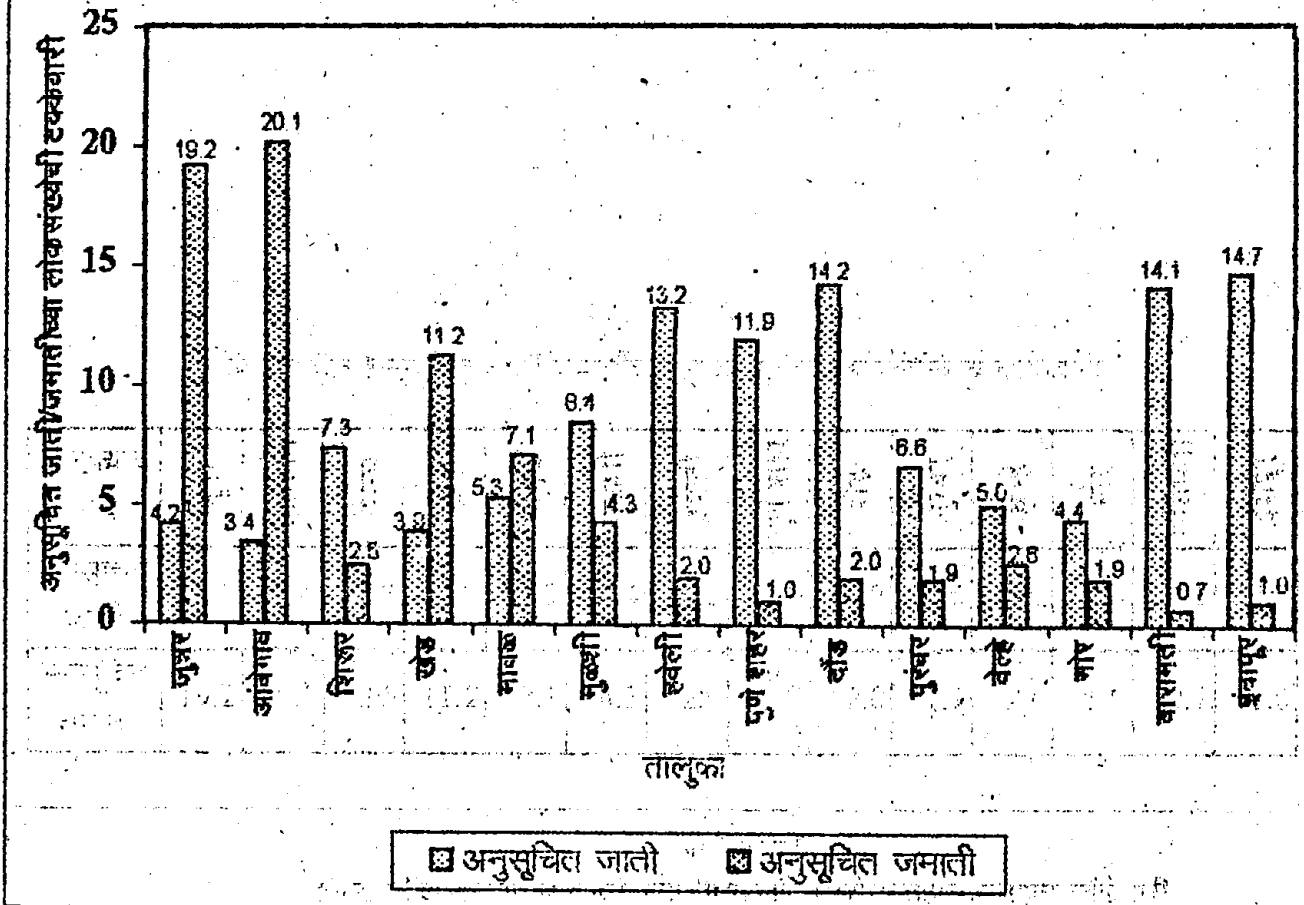
आलेख क्र. ५

जिल्ह्यातील अनुसूचित जाती/जमातीच्या लोकसंख्येची तहसिलनिहाय टक्केवारी

| तालुक्याचे नाव | जुन्नर | आंबेगाव | शिस्व | खेड | मावळ | मुळशी | हवेली | पुणे शहर | चौड | पुंथर | बेळे | भोर | बारामती | इंदापूर |
|----------------|--------|---------|-------|------|------|-------|-------|----------|------|-------|------|-----|---------|---------|
| अनुसूचित जाती | 4.2 | 3.4 | 7.3 | 3.9 | 5.3 | 8.4 | 13.2 | 11.9 | 14.2 | 6.6 | 5.0 | 4.4 | 14.1 | 14.7 |
| अनुसूचित जमाती | 19.2 | 20.1 | 2.5 | 11.2 | 7.1 | 4.3 | 2.0 | 1.0 | 2.0 | 1.9 | 2.6 | 1.9 | 0.7 | 1.0 |

आलेख क्र.5

जिल्ह्यातील अनुसूचित जाती/जमातीच्या लोकसंख्येची तहसिलनिहाय टक्केवारी
(जनगणना 2001 नुसार)



तक्ता क्रमांक - 1.1
निवडक निर्देशक

जिल्हा - पुणे

संदर्भ कालावधी- 1960 ते 2008

| अनु. | नाव | परिमाण | संदर्भ वर्ष | | | | | | |
|------|--|-----------|-------------|---------|---------|---------|---------|---------|---------|
| | | | 1960-61 | 1970-71 | 1980-81 | 1990-91 | 2000-01 | 2006-07 | 2007-08 |
| (1) | (2) | (3) | (4) | (5) | (6) | (7) | (8) | 11 | 12 |
| एक | | | | | | | 2001 | 2001 | 2001 |
| 1 | क्षेत्रफळ | चौ.कि.मी. | 16000 | 15640 | 15642 | 15642 | 15642 | 15642 | 15642 |
| 2 | गावे | संख्या | - | 1498 | 1758 | 1862 | 1866 | 1866 | 1866 |
| 3 | शहरे | संख्या | - | 22 | 26 | 34 | 25 | 25 | 25 |
| 4 | एकूण लोकसंख्या | हजार | 2467 | 3178 | 4164 | 5359 | 7233 | 7233 | 7233 |
| 5 | शहरी लोकसंख्येचे प्रमाण | टक्के | 38 | 42 | 47 | 51 | 58 | 58 | 58 |
| 6 | घनता (लोकसंख्या प्रति चौ.कि.मी.) | संख्या | 158 | 203 | 266 | 354 | 462 | 462 | 462 |
| 7 | स्त्रिया प्रति एक हजार पुरुष | संख्या | 944 | 933 | 937 | 933 | 919 | 919 | 919 |
| दोन | साक्षरतेचे प्रमाण | | | | | | 2001 | 2001 | 2001 |
| 1 | पुरुष | टक्के | 46.2 | 56.3 | 65.2 | 81.6 | 88.34 | 88.34 | 88.34 |
| 2 | स्त्रिया | टक्के | 21.7 | 32.1 | 42.1 | 59.8 | 71.89 | 71.89 | 71.89 |
| 3 | एकूण | टक्के | 34.3 | 44.6 | 54.0 | 71.1 | 80.45 | 80.45 | 80.45 |
| 4 | ग्रामीण | टक्के | - | 32.7 | 42.7 | 60.8 | 72.44 | 72.44 | 72.44 |
| 5 | नागरी | टक्के | - | 61.2 | 65.6 | 80.3 | 86.11 | 86.11 | 86.11 |
| तीन | स्थानिक स्वराज्य संस्था | | | | | | | | |
| 1 | महानगरपालिका | संख्या | 1 | 1 | 1 | 2 | 2 | 2 | 2 |
| 2 | नगरपरिषदा | संख्या | 11 | 12 | 12 | 11 | 11 | 11 | 11 |
| 3 | कटक मंडळे | संख्या | 3 | 3 | 3 | 3 | 3 | 3 | 3 |
| 4 | पंचायत समित्या | संख्या | - | - | 13 | 13 | 13 | 13 | 13 |
| 5 | ग्राम पंचायती | संख्या | 704 | 933 | 1109 | 1234 | 1377 | 1401 | 1401 |
| चार | क्षेत्रवार जिल्हा व दरडोई उत्पन्न (चालू किंमतीनुसार) | | | | | | | 2006-07 | 2007-08 |
| 1 | निव्वळ जिल्हा उत्पन्न | कोटी रु. | - | - | - | - | 20754 | 42884 | 48310 |
| 2 | निव्वळ दरडोई उत्पन्न | रुपये | - | - | - | - | 29011 | 54539 | 60375 |
| 3 | राज्याच्या उत्पन्नात जिल्हाचा हिस्सा | टक्के | - | - | - | - | 9.74 | 10.06 | 11.05 |

तक्ता क्रमांक - 1.1
निवडक निर्देशक

जिल्हा - पुणे

संदर्भ कालावधी- 1960 ते 2008

| अनु. | नाव | परिमाण | संदर्भ वर्ष | | | | | | |
|-------------------------|--|-------------|-------------|---------|---------|---------|---------|---------|---------|
| | | | 1960-61 | 1970-71 | 1980-81 | 1990-91 | 2000-01 | 2006-07 | 2007-08 |
| (1) | (2) | (3) | (4) | (5) | (6) | (7) | (8) | 11 | 12 |
| पाच कृषि व सिंचन | | | | | | | | | |
| 1 | जंगलव्याप्त क्षेत्र | हजार हेक्टर | 1940 | 1950 | 1860 | 1720 | 1710 | 1780 | 1780 |
| 2 | लागवडीलायक क्षेत्र | --- | 11270 | 11720 | 10830 | 11580 | 11570 | 12220 | 12220 |
| 3 | पिकांखालील एकूण क्षेत्र | | | | | | 1996-97 | 2000-01 | 2000-01 |
| 3.1 | तृणधान्ये | हजार हेक्टर | - | - | - | - | - | 7307 | 7307 |
| 3.2 | कहधान्ये | --- | - | - | - | - | - | 940 | 940 |
| 3.3 | तेलबिया | --- | - | - | - | - | - | 843 | 843 |
| 3.4 | ऊस | --- | 130 | 160 | 250 | 520 | 640 | 595 | 595 |
| 3.5 | कापूस | --- | 7 | 8 | 6 | 5 | 2 | 8 | 8 |
| 4 | पिकांखालील निव्वळ क्षेत्र | --- | 9850 | 10310 | 9990 | 10390 | 10020 | 991787 | 991787 |
| 5 | दुसोटा क्षेत्राचे निव्वळ पेरलेल्या क्षेत्राशी प्रमाण | टक्के | 11.10 | 7.86 | 10.10 | 26.08 | 36.36 | 18.27 | 18.27 |
| 6 | सिंचनाखालील स्थूल क्षेत्र | हजार हेक्टर | 1180 | 1560 | 2010 | 2930 | 3050 | 3200 | 3200 |
| 7 | सिंचनाखालील स्थूल क्षेत्राचे एकूण पिकांखालील स्थूल क्षेत्राशी प्रमाण | टक्के | 10.70 | 14.00 | 16.20 | 22.40 | 22.32 | 27.28 | 27.28 |
| 8 | निव्वळ सिंचन क्षेत्र | हजार हेक्टर | 1030 | 1240 | 1720 | 2510 | 2530 | 2699 | 2699 |
| 9 | कालव्यांदारे सिंचित क्षेत्र | --- | 470 | 700 | 900 | 1270 | 1010 | 1244 | 1244 |
| 10 | विहिरीद्वारे सिंचित क्षेत्र | --- | 550 | 540 | 810 | 1230 | 1520 | 1455 | 1455 |
| 11 | इतर साधनांनी सिंचित क्षेत्र | --- | - | - | - | - | - | - | - |
| सहा | कृषि अवजारे (कृषि गणना) | | | | | | 1997 | 2003 | 2003 |
| 1 | लाकडी नांगर | हजार | 79 | 90 | 91 | 77 | 0 | 41 | 41 |
| 2 | लोखंडी नांगर | हजार | 30 | 34 | 49 | 47 | 0 | 37 | 37 |
| 3 | बैलागाड्या | हजार | - | - | - | - | 0 | 38 | 38 |
| 4 | ट्रॅक्टर | हजार | - | - | - | - | 0 | 12 | 12 |
| 5 | सिंचनाकरिता तैलावर चालणारे पंप | हजार | - | - | - | - | 0 | 13 | 13 |
| 6 | सिंचनाकरिता विद्युत्पंप | हजार | - | - | - | - | 0 | 79 | 79 |
| 7 | ठसाचे चरक | | | | | | | | |
| 7.1 | शक्तीवर चालणारे | हजार | - | - | - | - | 0 | 0 | 0 |
| 7.2 | बैलाच्या मदतीने | हजार | - | - | - | - | 0 | 0 | 0 |

तक्ता क्रमांक - 1.1
निचडक निर्देशक

जिल्हा - पुणे

संदर्भ कालावधी- 1960 ते 2008

| अनु. | बाब | परिमाण | संदर्भ वर्ष | | | | | | |
|-------|------------------------|------------|-------------|---------|---------|---------|---------|---------|---------|
| | | | 1960-61 | 1970-71 | 1980-81 | 1990-91 | 2000-01 | 2006-07 | 2007-08 |
| (1) | (2) | (3) | (4) | (5) | (6) | (7) | (8) | (9) | (10) |
| राज्य | पशुधन (पशुगणना) | | 1967 | 1977 | 1982 | 1987 | 1997 | 2003 | 2003 |
| 1 | एकूण पशुधन | हजार | 1552 | 1447 | 1789 | 1880 | 0 | 2023 | 2023 |
| 2 | दुभत्या गायी | --''-- | - | - | - | - | 207 | 221 | 221 |
| 3 | दुभत्या म्हशी | --''-- | - | - | - | - | 0 | 130 | 130 |
| 4 | शेळ्या व मेंढ्या | --''-- | - | - | - | - | 0 | 945 | 945 |
| 5 | कोंबड्या व तत्सम पक्षी | --''-- | - | - | - | - | 0 | 7211 | 7211 |
| आठ | मत्स्य व्यवसाय | | | | | | | | |
| 1 | एकूण मत्स्य उत्पादन | मं. टन | - | - | 570 | 1158 | 3815 | 4825 | 5182 |
| 2 | मच्छीमार सहकारी संस्था | संख्या | - | - | 17 | 42 | 74 | 76 | 77 |
| 3 | संस्थातील सभासद | संख्या | - | - | 1013 | 2373 | 3935 | 3351 | 3351 |
| नऊ | सहकार क्षेत्र | | | | | | | | |
| 1 | संस्था | | | | | | | | |
| 1.1 | कृषि पतसंस्था | संख्या | 859 | 898 | 811 | 975 | 1152 | 1291 | 1291 |
| 1.2 | बिगर कृषि पतसंस्था | संख्या | 129 | 252 | 704 | 2449 | 2232 | 2799 | 2799 |
| 1.3 | उत्पादक संस्था | संख्या | - | - | - | - | - | 2872 | 2872 |
| 1.4 | पणन संस्था | संख्या | - | - | - | - | - | 97 | 97 |
| 1.5 | सामाजिक सेवा संस्था | संख्या | - | - | - | - | - | 14307 | 14307 |
| 2 | सभासद | | | | | | | | |
| 2.1 | कृषि पतसंस्था | संख्या 000 | 107 | 146 | 246 | 398 | 469 | 571 | 571 |
| 2.2 | बिगर कृषि पतसंस्था | संख्या 000 | 12 | 48 | 81 | 967 | 1775 | 2032 | 2032 |
| 2.3 | उत्पादक संस्था | संख्या 000 | - | - | - | - | - | उ.ना. | उ.ना. |
| 2.4 | पणन संस्था | संख्या 000 | - | - | - | - | - | 39 | 39 |
| 2.5 | सामाजिक सेवा संस्था | संख्या 000 | - | - | - | - | - | उ.ना. | उ.ना. |
| 3 | खेळते भांडवल | | | | | | | | |
| 3.1 | कृषि पतसंस्था | लाख रुपये | 406 | 2382 | 10905 | 48564 | 53638 | 117861 | 117861 |
| 3.2 | बिगर कृषि पतसंस्था | लाख रुपये | 108 | 1123 | 1332 | 20671 | - | 1850965 | 1850965 |
| 3.3 | उत्पादक संस्था | लाख रुपये | - | - | - | - | - | उ.ना. | उ.ना. |
| 3.4 | पणन संस्था | लाख रुपये | - | - | - | - | - | 4893 | 4893 |
| 3.5 | सामाजिक सेवा संस्था | लाख रुपये | - | - | - | - | - | उ.ना. | उ.ना. |

तक्ता क्रमांक - 1.1
निघडक निर्देशक

पुणे

संदर्भ कालावधी- 1960 ते 2008

| क्र.सं. | नाम | परिमाण | संदर्भ वर्ष | | | | | | |
|----------------------------|--|---------------|-------------|---------|---------|---------|---------|---------|---------|
| | | | 1960-61 | 1970-71 | 1980-81 | 1990-91 | 2000-01 | 2006-07 | 2007-08 |
| | (2) | (3) | (4) | (5) | (6) | (7) | (8) | 11 | 12 |
| दिलेली कर्जे | | | | | | | | | |
| 4.1 | शेती पतसंस्था | लाख रुपये | 285 | 698 | 3086 | 29720 | 28511 | 51416 | 51416 |
| 4.2 | बिगर शेती पतसंस्था | लाख रुपये | 229 | 864 | 3000 | 22412 | - | 99346 | 99346 |
| 4.3 | उत्पादक संस्था | लाख रुपये | - | - | - | - | - | उ.ना. | उ.ना. |
| 4.4 | पणन संस्था | लाख रुपये | - | - | - | - | - | उ.ना. | उ.ना. |
| 4.5 | सामाजिक सेवा संस्था | लाख रुपये | - | - | - | - | - | उ.ना. | उ.ना. |
| इतर विजेचा वापर | | | | | | | | 2007 | 2007 |
| 1 | घरगुती | रुपय कि.वॅ.लय | - | - | - | - | - | 1303700 | 1458842 |
| 2 | वाणिज्यिक | रुपय कि.वॅ.लय | - | - | - | - | - | 465307 | 573963 |
| 3 | औद्योगिक | रुपय कि.वॅ.लय | - | - | - | - | - | 5020726 | 5780127 |
| 4 | कृषि | रुपय कि.वॅ.लय | - | - | - | - | - | 1645580 | 1182629 |
| 5 | इतर | रुपय कि.वॅ.लय | - | - | - | - | - | 644640 | 391764 |
| 6 | एकूण | रुपय कि.वॅ.लय | - | - | - | - | - | 9079953 | 9468680 |
| 7 | विद्युतीकरण झालेली गावे व शहरे | संख्या | 29 | 528 | 1044 | 1714 | 1862 | 1844 | 1844 |
| वाहतूक व दळणवळण | | | | | | | | | |
| 1 | रस्त्यांची एकूण लांबी | कि.मी. | 2626 | 5959 | 9079 | 11394 | 13489 | 13921 | 13943 |
| 2 | दर 100 चौ.कि.मी. क्षेत्रामागे रस्त्यांची लांबी | कि.मी. | 18.83 | 37.91 | 58.05 | 72.84 | 86.24 | 88.48 | 88.76 |
| 3 | दरलाख लोकसंख्ये मागे रस्त्यांची लांबी, | कि.मी. | 106.45 | 186.6 | 218.04 | 212.61 | 188.84 | 192.22 | 192.78 |
| 4 | एकूण मालवाहतूक वाहने | संख्या | - | - | - | - | - | 13824 | 143868 |
| 5 | एकूण प्रवासी वाहने | संख्या | - | - | - | - | - | 1893308 | 2057804 |
| 6 | रेल्वे मार्गांची एकूण लांबी | कि.मी. | 293 | 304 | 311 | 311 | 311 | 311 | 311 |
| 7 | डाक कार्यालये | संख्या | 240 | 542 | 653 | 732 | 796 | 793 | 793 |
| 8 | तार कार्यालये | संख्या | 54 | 87 | 124 | 111 | 99 | 3 | 3 |
| 9 | दूरध्वनी | संख्या | - | - | - | - | 520964 | 563570 | 542874 |
| नांदणीकृत कारखाने व रोजगार | | | | | | | | | |
| 1 | चालू कारखाने | संख्या | 726 | 891 | 1398 | 2396 | 2981 | 3379 | 3379 |
| 2 | कामगारांची दैनिक उपस्थिती | संख्या | 71557 | 74012 | 121178 | 129601 | 155763 | 205021 | 205001 |

तक्ता क्रमांक - 1.1
निवडक निर्देशक

जिल्हा - पुणे

संदर्भ काळावधी - 1960 ते 2008

| क्र.सं. | विवरण | परिमाणु | - संदर्भ वर्ष | | | | | 2006-07 | 2007-08 |
|---------|---------------------------|---------|---------------|---------|---------|---------|---------|---------|---------|
| | | | 1960-61 | 1970-71 | 1980-81 | 1990-91 | 2000-01 | | |
| (1) | (2) | (3) | (4) | (5) | (6) | (7) | (8) | (9) | |
| 1 | प्राथमिक | | | | | | | 2002-03 | 2002-03 |
| 1.1 | संस्था | संख्या | 1877 | 2739 | 3187 | 3440 | 4238 | 4440 | 4440 |
| 1.2 | विद्यार्थी | हजारात | 318 | 159 | 619 | 622 | 774 | 780 | 780 |
| 1.3 | शिक्षक | हजारात | 0.07 | 12 | 15 | 17 | 21 | 22 | 22 |
| 1.4 | प्रति शिक्षक विद्यार्थी | संख्या | - | - | - | - | 37 | 35 | 35 |
| 2 | माध्यमिक व उच्च माध्यमिक | | | | | | | 2002-03 | 2002-03 |
| 2.1 | संस्था | संख्या | 153 | 312 | 379 | 542 | 921 | 1099 | 1099 |
| 2.2 | विद्यार्थी | हजारात | 64 | 137 | 559 | 418 | 594 | 670 | 670 |
| 2.3 | शिक्षक | हजारात | 2325 | 4172 | 8286 | 12789 | 16913 | 20 | 20 |
| 2.4 | प्रति शिक्षक विद्यार्थी | संख्या | - | - | - | - | 35 | 34 | 34 |
| 3 | महाविद्यालये | | | | | | | 2003-04 | 2003-04 |
| 3.1 | संस्था | संख्या | 20 | 39 | 85 | 47 | - | 73 | 73 |
| 3.2 | विद्यार्थी | हजारात | 3 | 32 | 58 | 67 | - | 91 | 91 |
| 3.3 | शिक्षक | हजारात | - | 2 | 3 | 2 | - | 3 | 3 |
| 3.4 | प्रति शिक्षक विद्यार्थी | संख्या | - | - | - | - | - | 31 | 31 |
| 4 | जोड | संख्या | | | | | | | |
| 1 | दवाखाने | संख्या | 33 | 36 | 112 | 60 | 81 | 85 | 85 |
| 2 | रुग्णालये | संख्या | 15 | 15 | 49 | 27 | 38 | 48 | 48 |
| 3 | प्राथमिक आरोग्य केंद्रे | संख्या | 20 | 20 | 31 | 84 | 88 | 96 | 96 |
| 4 | प्राथमिक आरोग्य उपकेंद्रे | संख्या | - | - | - | - | 501 | 539 | 539 |
| 5 | खाटा | संख्या | 4246 | 3198 | 8726 | 6528 | 7552 | 8155 | 8164 |
| 6 | दर लाख लोकसंख्येमागे खाटा | संख्या | 171 | 100 | 210 | 124 | 105 | 109 | 113 |
| 5 | सर्वोच्च | | | | | | | | |
| 1 | पेक शाखा | संख्या | 97 | 215 | 511 | 451 | 564 | 753 | 753 |
| 2 | दूरदर्शन केबल चालक | संख्या | - | - | - | - | - | 1062 | 1058 |
| 3 | दूरदर्शन केबल धारक | संख्या | - | - | - | - | - | 205571 | 207328 |
| 4 | गॅस गॅस संयंत्रे | संख्या | - | - | - | 1917 | 557 | 573 | 639 |

टिप - "उ. ना." माहिती उपलब्ध नाही.

आधार :- जिल्हा सांख्यिकी कार्यालय, पुणे

तक्ता क्रमांक - 2.1
लोकसंख्या विषयक निवहक आकडेवारी

जिल्हा - पुणे

संदर्भ वर्ष : जनगणना 2001

| अ. क्र. | बाब/ तहसील | ग्रामीण / नागरी | क्षेत्र चौ.कि.मी. | लोकसंख्या | | | कुटुंबांची संख्या | लोकसंख्येची घनता | स्त्रीपुरुष प्रमाण |
|---------|------------|-----------------|-------------------|-----------|---------|----------|-------------------|------------------|--------------------|
| | | | | एकूण | पुरुष | स्त्रिया | | | |
| (1) | (2) | (3) | (4) | (5) | (6) | (7) | (8) | (9) | (10) |
| 1 | जुन्नर | एकूण | 1385 | 369806 | 187192 | 182614 | 72364 | 267 | 976 |
| | | ग्रामीण | 1379 | 345065 | 174306 | 170759 | 67862 | 250 | 980 |
| | | नागरी | 6 | 24741 | 12886 | 11855 | 4502 | 4124 | 920 |
| 2 | आंबेगाव | एकूण | 1043 | 213842 | 107622 | 106220 | 41723 | 205 | 987 |
| | | ग्रामीण | 1043 | 200043 | 100511 | 99532 | 38941 | 192 | 990 |
| | | नागरी | उ.ना. | 13799 | 7111 | 6688 | 2782 | उ.ना. | 941 |
| 3 | शिखर | एकूण | 1557 | 310590 | 160583 | 150007 | 60254 | 199 | 934 |
| | | ग्रामीण | 1495 | 283591 | 146535 | 137056 | 54581 | 190 | 935 |
| | | नागरी | 62 | 26999 | 14048 | 12951 | 5673 | 435 | 922 |
| 4 | खेड | एकूण | 1400 | 343214 | 178114 | 165100 | 67833 | 245 | 927 |
| | | ग्रामीण | 1393 | 286333 | 147449 | 138884 | 54870 | 206 | 942 |
| | | नागरी | 7 | 56881 | 30665 | 26216 | 12963 | 8126 | 855 |
| 5 | मानळ | एकूण | 1131 | 305083 | 160342 | 144741 | 59477 | 270 | 903 |
| | | ग्रामीण | 1082 | 177118 | 92052 | 85066 | 32286 | 164 | 924 |
| | | नागरी | 49 | 127965 | 68290 | 59675 | 27191 | 2612 | 874 |
| 6 | मुळशी | एकूण | 1039 | 127385 | 66307 | 61078 | 26017 | 123 | 921 |
| | | ग्रामीण | 1039 | 119409 | 62022 | 57387 | 24243 | 115 | 925 |
| | | नागरी | उ.ना. | 7976 | 4285 | 3691 | 1774 | उ.ना. | 861 |
| 7 | हवेली | एकूण | 1337 | 1353050 | 725397 | 627653 | 300559 | 1012 | 865 |
| | | ग्रामीण | 1145 | 288325 | 150741 | 137584 | 58108 | 252 | 913 |
| | | नागरी | 192 | 1064725 | 574656 | 490069 | 242451 | 5545 | 853 |
| 8 | पुणे शहर | एकूण | 184 | 2695911 | 1405965 | 1289946 | 586439 | 14652 | 917 |
| | | ग्रामीण | 0 | 0 | 0 | 0 | 0 | 0 | 0 |
| | | नागरी | 184 | 2695911 | 1405965 | 1289946 | 586439 | 14652 | 917 |

तक्ता क्र.मांक - 2.1
लोकसंख्या विषयक निवडक आकडेवारी

जिल्हा - पुणे

संदर्भ वर्ष : जनगणना 2001

| अ. क्र. | बाब/ तहसील | ग्रामीण / नागरी | क्षेत्र चौ.कि.मी. | लोकसंख्या | | | कुटुंबांची संख्या | लोकसंख्याची घनता | स्त्रीपुरुष प्रमाण |
|-------------|------------|-----------------|-------------------|-----------|---------|----------|-------------------|------------------|--------------------|
| | | | | एकूण | पुरुष | स्त्रिया | | | |
| (1) | (2) | (3) | (4) | (5) | (6) | (7) | (8) | (9) | (10) |
| 9 | दौंड | एकूण | 1290 | 341388 | 177144 | 164244 | 67697 | 265 | 927 |
| | | ग्रामीण | 1241 | 299184 | 155549 | 143635 | 59449 | 241 | 923 |
| | | नागरी | 49 | 42204 | 21595 | 20609 | 8248 | 861 | 954 |
| 10 | पुरंधर | एकूण | 1103 | 223428 | 114100 | 109328 | 45537 | 203 | 958 |
| | | ग्रामीण | 1091 | 174604 | 88885 | 85719 | 35248 | 160 | 964 |
| | | नागरी | 12 | 48824 | 25215 | 23609 | 10289 | 4069 | 936 |
| 11 | नेळे | एकूण | 497 | 55874 | 27821 | 28053 | 11246 | 112 | 1008 |
| | | ग्रामीण | 497 | 55874 | 27821 | 28053 | 11246 | 112 | 1008 |
| | | नागरी | 0 | 0 | 0 | 0 | 0 | 0 | 0 |
| 12 | भोर | एकूण | 892 | 171719 | 85377 | 86342 | 34237 | 193 | 1011 |
| | | ग्रामीण | 884 | 153833 | 76241 | 77592 | 30863 | 174 | 1018 |
| | | नागरी | 8 | 17886 | 9136 | 8750 | 3674 | 2236 | 958 |
| 13 | बारामती | एकूण | 1382 | 372852 | 192597 | 180255 | 74030 | 270 | 936 |
| | | ग्रामीण | 1341 | 321518 | 166014 | 155504 | 63617 | 240 | 937 |
| | | नागरी | 41 | 51334 | 26583 | 24751 | 10413 | 1252 | 931 |
| 14 | इंदापूर | एकूण | 1468 | 348413 | 180567 | 167846 | 69628 | 237 | 930 |
| | | ग्रामीण | 1439 | 326821 | 169337 | 157484 | 65491 | 227 | 930 |
| | | नागरी | 29 | 21592 | 11230 | 10362 | 4137 | 745 | 923 |
| एकूण जिल्हा | | एकूण | 15642 | 7232555 | 3769128 | 3463427 | 1517041 | ड.ना. | 919 |
| | | ग्रामीण | 15069 | 3031718 | 1557463 | 1474255 | 596505 | 201 | 947 |
| | | नागरी | 573 | 4200837 | 2211665 | 1989172 | 920536 | ड.ना. | 899 |

तक्ता क्रमांक - 2.1
लोकसंख्या विषयक निव्वडक आकडेवारी

जिल्हा - पुणे

संदर्भ वर्ष : जनगणना 2001

| अ. क्र. | बाब/ तहसील | ग्रामीण / नागरी | गावांची संख्या | शहरांची संख्या | साक्षरता (%) | | | मानासबर्गीय | | स्थित लोकसंख्या (मार्च 2001) |
|---------|------------|-----------------|----------------|----------------|--------------|-------|----------|---------------|----------------|------------------------------|
| | | | | | एकूण | पुरुष | स्त्रिया | अनुसूचित जाती | अनुसूचित जमाती | |
| (1) | (2) | (3) | (11) | (12) | (13) | (14) | (15) | (16) | (17) | (18) |
| 1 | जुन्नर | एकूण | 183 | 1 | 75.16 | 86.28 | 63.89 | 4.2 | 19.2 | 397698 |
| | | ग्रामीण | 183 | 0 | 74.29 | 85.76 | 62.69 | 4.1 | 20.1 | 364559 |
| | | नागरी | 0 | 1 | 87.24 | 93.14 | 80.89 | 6.4 | 7.1 | 26139 |
| 2 | आंबेगाव | एकूण | 143 | 1 | 74.02 | 85.96 | 62.03 | 3.4 | 20.1 | 225857 |
| | | ग्रामीण | 143 | 0 | 73.46 | 85.77 | 61.15 | 3.4 | 21.3 | 211283 |
| | | नागरी | 0 | 1 | 82.15 | 88.71 | 75.23 | 3.5 | 2.5 | 14574 |
| 3 | शिखर | एकूण | 117 | 1 | 73.17 | 83.81 | 61.88 | 7.3 | 2.5 | 323950 |
| | | ग्रामीण | 117 | 0 | 72.26 | 83.25 | 60.60 | 6.8 | 2.5 | 300355 |
| | | नागरी | 0 | 1 | 82.72 | 89.64 | 75.29 | 12.9 | 3.4 | 28595 |
| 4 | खेड | एकूण | 188 | 3 | 72.46 | 84.04 | 60.04 | 3.9 | 11.2 | 367042 |
| | | ग्रामीण | 188 | 0 | 69.86 | 82.33 | 56.68 | 3.1 | 13.0 | 306212 |
| | | नागरी | 0 | 3 | 85.48 | 92.09 | 77.70 | 7.6 | 2.0 | 60830 |
| 5 | मावळ | एकूण | 187 | 5 | 76.04 | 85.81 | 65.15 | 5.3 | 7.1 | 336391 |
| | | ग्रामीण | 187 | 0 | 69.09 | 81.59 | 55.45 | 4.6 | 10.1 | 195294 |
| | | नागरी | 0 | 5 | 85.26 | 91.26 | 78.37 | 6.2 | 3.1 | 141097 |
| 6 | मुळशी | एकूण | 144 | 1 | 67.91 | 79.70 | 55.09 | 8.4 | 4.3 | 134510 |
| | | ग्रामीण | 144 | 0 | 68.08 | 79.97 | 55.20 | 7.0 | 4.2 | 126088 |
| | | नागरी | 0 | 1 | 65.37 | 75.63 | 53.44 | 29.2 | 6.3 | 8422 |
| 7 | हवेली | एकूण | 108 | 3 | 83.63 | 90.38 | 75.78 | 13.2 | 2.0 | 1556957 |
| | | ग्रामीण | 108 | 0 | 76.16 | 85.79 | 65.67 | 10.3 | 2.0 | 331776 |
| | | नागरी | 0 | 3 | 85.64 | 91.58 | 78.62 | 14.0 | 1.9 | 1225181 |
| 8 | पुणे शहर | एकूण | 0 | 3 | 86.57 | 91.73 | 80.95 | 11.9 | 1.0 | 3177356 |
| | | ग्रामीण | 0 | 0 | 0.00 | 0.00 | 0.00 | 0.0 | 0.0 | ड. ना. |
| | | नागरी | 0 | 3 | 86.57 | 91.73 | 80.95 | 11.9 | 1.0 | 3177356 |

तबला क्रमांक - 2.1

लोकसंख्या विषयक निवडक आकडेवारी

संदर्भ वर्ष : जनगणना 2001

जिल्हा - पुणे

| क्र.सं. | तालुका/जिल्हा | ग्रामीण/नागरी | गावांची संख्या | शहरांची संख्या | साक्षरता (%) | | | मागासवर्गीय | | प्रक्षेपित लोकसंख्या (1 मार्च 2008) |
|---------|----------------|---------------|----------------|----------------|--------------|-------|----------|---------------|----------------|-------------------------------------|
| | | | | | एकूण | पुरुष | स्त्रिया | अनुसूचित जाती | अनुसूचित जमाती | |
| (1) | (2) | (3) | (11) | (12) | (13) | (14) | (15) | (16) | (17) | (18) |
| 10 | हिंगोळ | एकूण | 103 | 1 | 73.50 | 93.38 | 63.45 | 14.2 | 2.0 | 363208 |
| | | ग्रामीण | 103 | 0 | 72.20 | 2.26 | 61.36 | 13.2 | 2.0 | 318307 |
| | | नागरी | 0 | 1 | 84.60 | 91.41 | 77.77 | 21.0 | 1.8 | 44901 |
| 11 | जंजिरा | एकूण | 108 | 3 | 77.34 | 87.51 | 66.90 | 6.6 | 1.9 | 240483 |
| | | ग्रामीण | 108 | 0 | 75.3 | 86.54 | 63.88 | 5.5 | 2.0 | 187932 |
| | | नागरी | 0 | 3 | 84.60 | 90.96 | 77.90 | 10.7 | 1.5 | 52551 |
| 12 | जंजिरे | एकूण | 130 | 0 | 62.32 | 76.75 | 41.19 | 5.0 | 2.6 | 58541 |
| | | ग्रामीण | 130 | 0 | 62.32 | 76.75 | 40.19 | 5.0 | 2.6 | 58541 |
| | | नागरी | 0 | 0 | 0.00 | 0.00 | 0.00 | 0.0 | 0.0 | 0 |
| 13 | शिरूर | एकूण | 195 | 1 | 75.20 | 85.70 | 54.04 | 4.4 | 1.9 | 182257 |
| | | ग्रामीण | 195 | 0 | 73.76 | 85.89 | 62.05 | 4.1 | 2.0 | 163273 |
| | | नागरी | 0 | 1 | 87.44 | 93.29 | 81.38 | 6.7 | 1.5 | 18984 |
| 14 | बारासती | एकूण | 117 | 1 | 75.44 | 85.08 | 65.25 | 14.1 | 0.7 | 397369 |
| | | ग्रामीण | 117 | 0 | 74.00 | 84.16 | 63.33 | 13.0 | 0.7 | 342660 |
| | | नागरी | 0 | 1 | 84.20 | 90.78 | 77.21 | 20.8 | 0.3 | 54709 |
| 15 | इंदापूर | एकूण | 143 | 1 | 71.04 | 81.46 | 59.90 | 14.7 | 1.0 | 367812 |
| | | ग्रामीण | 143 | 0 | 70.40 | 81.09 | 59.12 | 14.7 | 0.9 | 345018 |
| | | नागरी | 0 | 1 | 79.50 | 87.00 | 71.59 | 15.4 | 2.0 | 22794 |
| 16 | सुभद्रा जिल्हा | एकूण | 1866 | 25 | 80.45 | 88.34 | 71.89 | 10.5 | 3.6 | 8127492 |
| | | ग्रामीण | 1866 | 0 | 72.44 | 83.60 | 60.74 | 8.0 | 6.7 | 3406855 |
| | | नागरी | 0 | 25 | 86.11 | 91.60 | 80.00 | 12.3 | 1.4 | 4720637 |

टिप - 2001 चे ग्रामीण/नागरी क्षेत्रात उपलब्ध न झाल्यामुळे 1991 चे क्षेत्रफळ देण्यात आले आहे. त्यामुळे लोकसंख्येच्या घनतेतही फरक होऊ शकतो.

आधार : भारताची जनगणना.

तक्ता क्रमांक - 2.2
लोकसंख्या आणि वृद्धीदर

जिल्हा- पुणे

संदर्भ वर्ष : 1951-2011

| जनगणना वर्ष | ग्रामीण/नागरी | लोकसंख्या | | | दशवार्षिक वृद्धीदर | वार्षिक चक्रवाढ वृद्धीदर |
|--------------------|---------------|-----------|---------|----------|--------------------|--------------------------|
| | | एकूण | पुरुष | स्त्रिया | | |
| (1) | (2) | (3) | (4) | (5) | (6) | (7) |
| 1951 | एकूण | 1950976 | 1006201 | 944775 | - | - |
| | ग्रामीण | 1116253 | 559782 | 556471 | - | - |
| | नागरी | 834723 | 446419 | 388304 | - | - |
| 1961 | एकूण | 2466880 | 1268710 | 1198170 | 26.44 | 2.35 |
| | ग्रामीण | 1526974 | 766536 | 760438 | 36.79 | 3.13 |
| | नागरी | 939906 | 502174 | 437732 | 12.60 | 1.19 |
| 1971 | एकूण | 3178029 | 1643862 | 1534167 | 28.83 | 2.44 |
| | ग्रामीण | 1848255 | 932151 | 916104 | 21.04 | 2.52 |
| | नागरी | 1329774 | 711711 | 618063 | 41.48 | 2.33 |
| 1981 | एकूण | 4164470 | 2150088 | 2014382 | 31.04 | 2.53 |
| | ग्रामीण | 2193388 | 1032277 | 1090111 | 18.67 | 2.25 |
| | नागरी | 1971082 | 1046811 | 924271 | 48.23 | 2.86 |
| 1991 | एकूण | 5532532 | 2861460 | 2671072 | 32.85 | 2.61 |
| | ग्रामीण | 2725503 | 1387461 | 1338042 | 24.26 | 2.23 |
| | नागरी | 2807029 | 1473999 | 1333030 | 42.41 | 3.03 |
| 2001 | एकूण | 7232555 | 3769128 | 3463427 | 30.73 | 2.62 |
| | ग्रामीण | 3031718 | 1557463 | 1474255 | 11.24 | 2.00 |
| | नागरी | 4200837 | 2211665 | 1989172 | 49.65 | 3.23 |
| 2011 प्रक्षेपित | एकूण | 8505123 | 4432306 | 4072817 | 17.59 | 2.94 |
| | ग्रामीण | 3565150 | 1831499 | 1733651 | 17.60 | 2.32 |
| | नागरी | 4939973 | 2600807 | 2339166 | 17.59 | 3.56 |

आधार - भारताची जनगणना

तक्ता क्रमांक - 2.3

शहरांची वर्गवारी आणि त्यांची लोकसंख्या

जिल्हा : पुणे

संदर्भ वर्ष : 2001

| अ. क्र. | शहराचे नाव | शहराचे वर्गीकरण | लोकसंख्या | | | लोकसंख्या वाढीचा दशवार्षिक वृद्धीदर |
|------------|------------------|-----------------|-----------|---------|----------|-------------------------------------|
| | | | एकूण | पुरुष | स्त्रिया | |
| (1) | (2) | (3) | (4) | (5) | (6) | (7) |
| 1 | पुणे | अ वर्ग म.न.पा. | 2538473 | 1321338 | 1217135 | 62.03 |
| 2 | पैपरी - चिचवड | अ वर्ग म.न.पा. | 1012472 | 547050 | 465422 | 95.80 |
| 3 | जुन्नर | क वर्ग न.पा. | 24741 | 12886 | 11855 | 15.53 |
| 4 | शिरूर | क वर्ग न.पा. | 26999 | 14048 | 12951 | 46.65 |
| 5 | आळंदी | क वर्ग न.पा. | 17565 | 9825 | 7740 | 71.38 |
| 6 | तळेगाव दाभाडे | ब वर्ग न.पा. | 42578 | 22534 | 20044 | 36.82 |
| 7 | लोणावळा | ब वर्ग न.पा. | 55652 | 30189 | 25463 | 15.97 |
| 8 | दौण्ड | क वर्ग न.पा. | 42204 | 21595 | 20609 | 26.54 |
| 9 | सासवड | क वर्ग न.पा. | 26689 | 13794 | 12895 | 36.61 |
| 10 | जेजुरी | क वर्ग न.पा. | 12000 | 6269 | 5731 | 54.68 |
| 11 | भोर | क वर्ग न.पा. | 17886 | 9136 | 8750 | -- |
| 12 | बारामती | ब वर्ग न.पा. | 51334 | 26583 | 24751 | -- |
| 13 | इंदापूर | क वर्ग न.पा. | 21592 | 11230 | 10362 | 79.72 |
| 14 | मंचर | गणना शहर | 13799 | 7111 | 6688 | -- |
| 15 | चाकण | गणना शहर | 21680 | 11743 | 9937 | -- |
| 16 | राजगुरूनगर | गणना शहर | 17636 | 9097 | 8539 | -- |
| 17 | वडगावे | गणना शहर | 11364 | 5941 | 5423 | 27.26 |
| 18 | खडकाळे | गणना शहर | 9804 | 5066 | 4738 | 63.37 |
| 19 | कुसागाव बु. | गणना शहर | 8567 | 4560 | 4007 | -- |
| 20 | ताथवडे | गणना शहर | 7976 | 4285 | 3691 | -- |
| 21 | देहू | गणना शहर | 5332 | 2751 | 2581 | 14.94 |
| 22 | शिवतक्रार (निरा) | गणना शहर | 10135 | 5152 | 4983 | 10.50 |
| एकूण नागरी | | | 3996478 | 2102183 | 1894295 | 68.35 |

आधार - भारताची जनगणना.

तक्ता क्रमांक - 2.4

मुख्य व सीमांतिक काम करणा-यांचे उद्योग गटनिहाय वर्गीकरण

जिल्हा - पुणे

संदर्भ वर्ष : 2001

| अ. क्र. | काम करणा-यांचे क्षेत्र | एकूण | ग्रामीण | नागरी |
|--------------------------------|---|---------|---------|---------|
| 1 | 2 | 3 | 4 | 5 |
| मुख्य काम करणारे | | | | |
| 1 | शेतकरी | 709537 | 693010 | 16527 |
| 2 | शेतमजूर | 277732 | 264218 | 13514 |
| 3 | वस्तुनिर्माण प्रक्रिया, सेवा व दुरुस्त्या इ. घरगुती उद्योगात काम करणारे | 61047 | 24700 | 36347 |
| 4 | इतर काम करणारे | 1597113 | 316827 | 1280286 |
| 5 | एकूण मुख्य काम करणारे | 2645429 | 1298755 | 1346674 |
| सीमांतिक काम करणारे | | | | |
| 6 | शेतकरी | 84047 | 82275 | 1772 |
| 7 | शेतमजूर | 96977 | 91341 | 5636 |
| 8 | वस्तुनिर्माण प्रक्रिया, सेवा व दुरुस्त्या इ. घरगुती उद्योगात काम करणारे | 17702 | 8730 | 8972 |
| 9 | इतर काम करणारे | 110327 | 34784 | 75543 |
| 10 | एकूण सीमांतिक काम करणारे | 309053 | 217130 | 91923 |
| काम करणा-यांचे वर्गीकरण | | | | |
| 11 | एकूण काम करणारे | 2954482 | 1515885 | 1438597 |
| 12 | काम करणा-यांची एकूण लोकसंख्येशी टक्केवारी | 40.85 | 50.00 | 34.25 |
| 13 | एकूण काम न करणारे | 4278073 | 1515833 | 2762240 |
| 14 | काम न करणा-यांची एकूण लोकसंख्येशी टक्केवारी | 59.15 | 50.00 | 65.75 |
| 15 | जिल्हाची एकूण लोकसंख्या | 7232555 | 3031718 | 4200837 |

आधार - भारताची जनगणना

तक्ता क्रमांक - 2.5

धर्म व वयोगटानुसार लोकसंख्या

जिल्हा - पुणे

संदर्भ वर्ष : 2001

| अ.क्र. | बाब | एकूण | ग्रामीण | नागरी |
|---------------------------|-------------------|---------|---------|---------|
| (1) | (2) | (3) | (4) | (5) |
| धर्मानुसार | | | | |
| 1 | बौद्ध | 321948 | 80277 | 241671 |
| 2 | ख्रिश्चन | 116661 | 5913 | 110748 |
| 3 | हिंदू | 6197349 | 2849166 | 3348183 |
| 4 | जैन | 104073 | 11584 | 92489 |
| 5 | मुस्लिम | 452397 | 79008 | 373389 |
| 6 | शीख | 21938 | 1343 | 20595 |
| 7 | इतर | 11283 | 838 | 10445 |
| | धर्म अवर्गीकृत | 6906 | 3589 | 3317 |
| | सर्व धर्म (एकूण) | 7232555 | 3031718 | 4200837 |
| वयोगटानुसार (वर्ष) | | | | |
| 1 | 0 - 6 | 968851 | 440761 | 528090 |
| 2 | 7 - 14 | 1207523 | 537765 | 669758 |
| 2 | 15 - 19 | 704054 | 288449 | 415605 |
| 3 | 20 - 24 | 721875 | 260628 | 461247 |
| 4 | 25 - 29 | 670978 | 241442 | 429536 |
| 5 | 30 - 34 | 582215 | 222044 | 360171 |
| 6 | 35 - 39 | 533068 | 213635 | 319433 |
| 7 | 40 - 49 | 779439 | 317095 | 462344 |
| 8 | 50 - 59 | 475272 | 201546 | 273726 |
| 9 | 60 वर्षांवरील | 583449 | 304863 | 278586 |
| 10 | वय अनिर्देशित | 5831 | 3490 | 2341 |
| | सर्व वयोगट (एकूण) | 7232555 | 3031718 | 4200837 |

आधार - भारताची जनगणना

तक्ता क्रमांक - 2.6

दरिद्रय रेषेखालील ग्रामीण कुटुंबे

जिल्हा :- पुणे

संवत्स - 2002

| अ. क्र. | तालुका | ग्रामीण कुटुंबाची एकूण संख्या | दरिद्रय रेषेखालील ग्रामीण कुटुंबे | | | | | | | | | | | | दरिद्रय रेषेखालील एकूण कुटुंबांची संख्या | दरिद्रय रेषेखालील कुटुंबांची टक्केवारी | |
|---------|----------|-------------------------------|-----------------------------------|---------|-----|----------------|---------|-----|--------|---------|------|--------|---------|------|--|--|-------|
| | | | अनुसूचित जाती | | | अनुसूचित जमाती | | | इतर | | | एकूण | | | | | |
| | | | शेतकरी | शेतमजूर | इतर | शेतकरी | शेतमजूर | इतर | शेतकरी | शेतमजूर | इतर | शेतकरी | शेतमजूर | इतर | | | |
| (1) | (2) | (3) | (4) | (5) | (6) | (7) | (8) | (9) | (10) | (11) | (12) | (13) | (14) | (15) | (16) | (17) | |
| 1 | जुन्नर | 65821 | 0 | 0 | 0 | 0 | 0 | 0 | 0 | 0 | 0 | 0 | 0 | 0 | 0 | 12865 | 19.55 |
| 2 | आंबेगाव | 42434 | 0 | 0 | 0 | 0 | 0 | 0 | 0 | 0 | 0 | 0 | 0 | 0 | 0 | 8333 | 19.64 |
| 3 | शिखर | 49678 | 0 | 0 | 0 | 0 | 0 | 0 | 0 | 0 | 0 | 0 | 0 | 0 | 0 | 9710 | 19.55 |
| 4 | खंड | 61279 | 0 | 0 | 0 | 0 | 0 | 0 | 0 | 0 | 0 | 0 | 0 | 0 | 0 | 11940 | 19.48 |
| 5 | मावळ | 34828 | 0 | 0 | 0 | 0 | 0 | 0 | 0 | 0 | 0 | 0 | 0 | 0 | 0 | 6808 | 19.55 |
| 6 | मुळशी | 20390 | 0 | 0 | 0 | 0 | 0 | 0 | 0 | 0 | 0 | 0 | 0 | 0 | 0 | 4246 | 20.82 |
| 7 | हवेली | 68423 | 0 | 0 | 0 | 0 | 0 | 0 | 0 | 0 | 0 | 0 | 0 | 0 | 0 | 13375 | 19.55 |
| 8 | पुणे शहर | 0 | 0 | 0 | 0 | 0 | 0 | 0 | 0 | 0 | 0 | 0 | 0 | 0 | 0 | 0 | 0.00 |
| 9 | चौड | 57415 | 0 | 0 | 0 | 0 | 0 | 0 | 0 | 0 | 0 | 0 | 0 | 0 | 0 | 11163 | 19.44 |
| 10 | पुरघर | 39037 | 0 | 0 | 0 | 0 | 0 | 0 | 0 | 0 | 0 | 0 | 0 | 0 | 0 | 7311 | 18.73 |
| 11 | वेल्हे | 11218 | 0 | 0 | 0 | 0 | 0 | 0 | 0 | 0 | 0 | 0 | 0 | 0 | 0 | 2195 | 19.57 |
| 12 | भोरे | 34042 | 0 | 0 | 0 | 0 | 0 | 0 | 0 | 0 | 0 | 0 | 0 | 0 | 0 | 6655 | 19.55 |
| 13 | गारामती | 73225 | 0 | 0 | 0 | 0 | 0 | 0 | 0 | 0 | 0 | 0 | 0 | 0 | 0 | 14312 | 19.55 |
| 14 | झापूर | 67633 | 0 | 0 | 0 | 0 | 0 | 0 | 0 | 0 | 0 | 0 | 0 | 0 | 0 | 13219 | 19.55 |
| | एकूण | 625423 | 0 | 0 | 0 | 0 | 0 | 0 | 0 | 0 | 0 | 0 | 0 | 0 | 0 | 122132 | 19.53 |

आधार :- पकल्प अधिकारी, जिल्हा ग्रामीण विकास संस्था,

तक्ता क्रमांक - 3.1.

क्षेत्रवार जिल्हा उत्पन्न व दरडोई जिल्हा उत्पन्न - चालू किंमतीनुसार

जिल्हा - पुणे

संदर्भ वर्ष : 2005-06 व 2006-07

(हजारात रु.)

| अ. क्र. | क्षेत्र | वर्ष 2005-06 * | | वर्ष 2006-07 @ | |
|---|-----------------------|----------------------|-----------------------|----------------------|-----------------------|
| | | स्थूल जिल्हा उत्पन्न | निव्वळ जिल्हा उत्पन्न | स्थूल जिल्हा उत्पन्न | निव्वळ जिल्हा उत्पन्न |
| (1) | (2) | (3) | (4) | (5) | (6) |
| 1.1 | कृषी | 465597 | 443367 | 475568 | 448546 |
| 1.2 | वन संवर्धन | 13127 | 12858 | 13735 | 13190 |
| 1.3 | मासेमारी | 2141 | 1902 | 2028 | 1663 |
| 1.4 | खाण व दगड खाणकाम | 93 | 79 | 89 | 76 |
| प्राथमिक क्षेत्र एकूण | | 480958 | 458206 | 491420 | 463475 |
| 2.1 | नोंदणीकृत उद्योग | 1281180 | 1003885 | 1670538 | 1265492 |
| 2.2 | अनोंदणीकृत उद्योग | 160842 | 116215 | 187292 | 146449 |
| 2.3 | बांधकाम | 388500 | 379367 | 392886 | 380140 |
| 2.4 | वीज, गॅस व पाणीपुरवठा | 26300 | 16284 | 34858 | 17345 |
| द्वितीय क्षेत्र एकूण | | 1856822 | 1515751 | 19532 | 1809426 |
| 3.1 | रेल्वे | 18980 | 14206 | 212281 | 13748 |
| 3.2 | परिवहन, साठवणूक | 184878 | 147578 | 108139 | 104890 |
| 3.3 | दळणवळण | 88423 | 71520 | 728340 | 88478 |
| 3.4 | व्यापार व उपहारगृहे | 636177 | 619195 | 509254 | 688893 |
| 3.5 | बँक व विमा उद्योग | 438965 | 420230 | 781819 | 494549 |
| 3.6 | व्यवसाय सेवा | 635331 | 577844 | 281585 | 680582 |
| 3.7 | सार्वजनिक प्रशासन | 254307 | 220092 | 290482 | 230769 |
| 3.8 | इतर सेवा | 265691 | 243812 | 2931432 | 256227 |
| तृतीय क्षेत्र एकूण | | 4860532 | 2314477 | 5708426 | 2558136 |
| एकूण जिल्हा उत्पन्न | | 4860532 | 4288434 | 71340 | 4831037 |
| दरडोई जिल्हा उत्पन्न(रु) | | -61815 | 54539 | 50935604 | 60375 |
| एकूण राज्य उत्पन्न | | 43241313 | 38524067 | 48171 | 43703514 |
| दरडोई राज्य उत्पन्न (रु) | | 41514 | 37081 | 11.21 | 41331 |
| एकूण जिल्हा उत्पन्नाची राज्य उत्पन्नाशी टक्केवारी | | 11.24 | 11.10 | 11.21 | 11.05 |

टिप : 1) * अस्थायी @ प्रारंभिक 2) आकडे पूर्णांकित दिल्याने बेरजा जुळतीलच असे नाही.

आधार - अर्थ व सांख्यिकी संचालनालय, मुंबई

तक्ता क्रमांक - 3.2

क्षेत्रवार जिल्हा उत्पन्न व दरडोई जिल्हा उत्पन्न - स्थिर किंमतीनुसार (1993-94)

जिल्हा - पुणे

संदर्भ वर्ष : 2005-06 व 2006-07

(हजारत रू.)

| अ. क्र. | क्षेत्र | वर्ष 2005-06 * | | वर्ष 2006-07 @ | |
|--|-----------------------|----------------------|-----------------------|----------------------|-----------------------|
| | | स्थूल जिल्हा उत्पन्न | निष्कळ जिल्हा उत्पन्न | स्थूल जिल्हा उत्पन्न | निष्कळ जिल्हा उत्पन्न |
| (1) | (2) | (3) | (4) | (5) | (6) |
| 1.1 | कृषी | 334686 | 367029 | 395428 | 374647 |
| 1.2 | वन संवर्धन | 6899 | 6717 | 6817 | 6428 |
| 1.3 | मासेमारी | 1333 | 1162 | 1258 | 983 |
| 1.4 | खाण व दगड खाणकाम | 61 | 51 | 66 | 56 |
| प्राथमिक क्षेत्र एकूण | | 392979 | 374959 | 403569 | 382114 |
| 2.1 | नोंदणीकृत उद्योग | 960440 | 741452 | 1194955 | 884587 |
| 2.2 | अनोंदणीकृत उद्योग | 128420 | 94475 | 140799 | 113536 |
| 2.3 | बांधकाम | 261259 | 253920 | 272290 | 262320 |
| 2.4 | वीज, गॅस व पाणीपुरवठा | 27800 | 18376 | 34815 | 22653 |
| द्वितीय क्षेत्र एकूण | | 1377919 | 1108223 | 1642859 | 1283096 |
| 3.1 | रेल्वे | 15888 | 12722 | 17390 | 14131 |
| 3.2 | परिवहन, साठवणूक | 144189 | 115341 | 143304 | 67611 |
| 3.3 | दळणवळण | 99331 | 85544 | 118020 | 104236 |
| 3.4 | व्यापार व उपाहारगृहे | 489707 | 476524 | 534534 | 505935 |
| 3.5 | बँका व विमा उद्योग | 359978 | 345486 | 383436 | 372702 |
| 3.6 | व्यवसाय सेवा | 486678 | 440960 | 557678 | 489611 |
| 3.7 | सार्वजनिक प्रशासन | 198120 | 169748 | 204131 | 168281 |
| 3.8 | इतर सेवा | 210600 | 193181 | 209539 | 186519 |
| तृतीय क्षेत्र एकूण | | 2004491 | 1839506 | 2168032 | 1909026 |
| एकूण जिल्हा उत्पन्न | | 3775389 | 3322688 | 4214460 | 3574236 |
| दरडोई जिल्हा उत्पन्न (रु) | | 48014 | 42257 | 52670 | 44669 |
| एकूण राज्य उत्पन्न | | 33942498 | 30295239 | 37678283 | 32514828 |
| दरडोई राज्य उत्पन्न (रु) | | 32587 | 29085 | 35633 | 30750 |
| एकूण जिल्हा उत्पन्नाची एकूण राज्य उत्पन्नाशी टक्केवारी | | 11.12 | 10.97 | 11.19 | 10.99 |

टिप : 1) * अस्थायी @ प्रारंभिक 2) आकडे पूर्णांकात दिल्याने बेरजा जुळतिलच असे नाही.

आधार - अर्थ व सांख्यिकी संचालनालय, मुंबई

| अ. क्र. | कृषि मालाचे नांव | कृषि मालाचा बाण | मासिक सरासरी घाऊक किंमती (प्रति क्विंटल मूल्य रुपये) | | | | | | | |
|---------|------------------|-----------------|--|---------|----------|-----------|------------|---------------|--------------|----------------|
| | | | एप्रिल 2007 | मे 2007 | जून 2007 | जुलै 2007 | ऑगस्ट 2007 | सप्टेंबर 2007 | ऑक्टोबर 2007 | नोव्हेंबर 2007 |
| (1) | (2) | (3) | (4) | (5) | (6) | (7) | (8) | (9) | (10) | (11) |
| 1 | गहू | संकरित | 1418 | 1417 | 1406 | 1460 | 1324 | 1320 | 1404 | 1389 |
| 2 | बाजरी | संकरित | 899 | 855 | 877 | 910 | 832 | 748 | 779 | 824 |
| 3 | हरभरा | संकरित | 2332 | 2326 | 2293 | 2430 | 2324 | 2341 | 2449 | 2302 |
| 4 | तूर | गावरान | 1324 | 1222 | 1694 | 1845 | 1688 | 1775 | 1345 | 1322 |
| 5 | उडीद | संकरित | 3128 | 3077 | 2742 | 2988 | 2787 | 2315 | 2302 | 2260 |
| 6 | गूळ | संकरित | उ. ना. | उ. ना. | उ. ना. | उ. ना. | उ. ना. | उ. ना. | उ. ना. | उ. ना. |
| 7 | ज्वारी | संकरित | 1146 | 1175 | 1200 | 1329 | 1215 | 1238 | 1274 | 1331 |
| 8 | मूग | चिनई | उ. ना. | उ. ना. | 3047 | 2852 | 2551 | 2208 | 2362 | 2416 |
| 9 | भुईमूग | एचबी | उ. ना. | उ. ना. | 1231 | 1257 | 1436 | 1547 | 1639 | 2111 |
| 10 | कांदे | संकरित | 474 | 496 | 795 | 883 | 1078 | 1212 | 1070 | 908 |
| 11 | खुरसणी | गावरान | 0 | 0 | 0 | 0 | 0 | 0 | 0 | 0 |
| 12 | कापूस | लक्ष्मी 510 | 0 | 0 | 0 | 0 | 0 | 0 | 0 | 0 |

निवडक कृषि मालाचा सरासरी बाळक किंमती संदर्भ -- 2007-08

| अ. क्र. | कृषि मालाचे नांव | कृषि मालाचा बाण | मासिक सरासरी बाळक किंमती (प्रति क्विंटल मूल्य रुपये) | | | | | |
|---------|------------------|-----------------|--|---------------|-----------------|------------|----------------|----------------------|
| | | | डिसेंबर 2007 | जानेवारी 2008 | फेब्रुवारी 2008 | मार्च 2008 | वर्षाची सरासरी | मागील वर्षाची सरासरी |
| (1) | (2) | (3) | (12) | (13) | (14) | (15) | (16) | (17) |
| 1 | गाहू | संकरित | 1486 | 1453 | 1521 | 1447 | 1420 | 1256 |
| 2 | बाजरी | संकरित | 859 | 849 | 858 | 823 | 843 | 781 |
| 3 | हरभरा | संकरित | 2306 | 2125 | 2367 | 2568 | 2347 | 2336 |
| 4 | तूर | गावरान | 1348 | 1002 | 926 | 793 | 1357 | 1503 |
| 5 | उडीद | संकरित | 2147 | 2284 | 2559 | 2583 | 2598 | 2374 |
| 6 | गूळ | संकरित | उ. ना. | उ. ना. | उ. ना. | उ. ना. | उ. ना. | 0 |
| 7 | ज्वारी | संकरित | 1427 | 1329 | 1304 | 1328 | 1275 | 843 |
| 8 | मूग | चिन्ह | 2430 | 2477 | 2768 | 2847 | 2596 | 3182 |
| 9 | भुईमूग | एचबी | 2250 | 1873 | 1875 | 1820 | 1704 | 1565 |
| 10 | कांदे | संकरित | 498 | 335 | 254 | 255 | 688 | 460 |
| 11 | खुरसणी | गावरान | 0 | 0 | 0 | 0 | 0 | 0 |
| 12 | कापूस | लक्ष्मी 510 | 0 | 0 | 0 | 0 | 0 | 0 |

आधार- कृषि उत्पन्न बाजार समिती, जिल्हा पुणे .

जिल्हा-पुणे

जिल्हा मुख्यालयातील महत्वाच्या वस्तूंच्या मासिक
सरासरी किंमती (रुपये)

| अ. क्र. | वस्तूचे नाव व प्रत | परिमाण | जानेवारी 2007 | फेब्रुवारी 2007 | मार्च 2007 | एप्रिल 2007 | मे 2007 |
|---------|------------------------|----------|---------------|-----------------|------------|-------------|---------|
| (1) | (2) | (3) | (4) | (5) | (6) | (7) | (8) |
| 1 | तांदूळ | किलो | 27.00 | 27.00 | 27.00 | 24.00 | 26.00 |
| 2 | गहू | किलो | 20.00 | 20.00 | 22.00 | 18.00 | 18.00 |
| 3 | गव्हाचे पीठ | किलो | उ.ना. | उ.ना. | उ.ना. | उ.ना. | उ.ना. |
| 4 | ज्वारी (संकरित) | किलो | उ.ना. | उ.ना. | उ.ना. | उ.ना. | उ.ना. |
| 5 | ज्वारी (देशी) | किलो | 22.00 | 22.00 | 20.00 | 20.00 | 20.00 |
| 6 | बाजरी | किलो | 13.00 | 13.00 | 13.00 | 13.00 | 13.00 |
| 7 | काबुली चणा (अखळा) | किलो | 48.00 | 48.00 | 48.00 | 48.00 | 48.00 |
| 8 | हरभरा डाळ | किलो | 40.00 | 38.00 | 40.00 | 39.00 | 38.00 |
| 9 | तूरडाळ | किलो | 40.00 | 40.00 | 40.00 | 40.00 | 40.00 |
| 10 | मूगडाळ | किलो | 52.00 | 44.00 | 44.00 | 40.00 | 36.00 |
| 11 | उडीदडाळ | किलो | 54.00 | 46.00 | 46.00 | 40.00 | 42.00 |
| 12 | मसूरडाळ | किलो | 38.00 | 38.00 | 44.00 | 46.00 | 48.00 |
| 13 | मटकी | किलो | उ.ना. | उ.ना. | उ.ना. | उ.ना. | उ.ना. |
| 14 | पांढरा वाटाणा | किलो | 26.00 | 30.00 | 32.00 | 34.00 | 34.00 |
| 15 | साबुदाणा | किलो | 27.00 | 28.00 | 28.00 | 28.00 | 28.00 |
| 16 | शंतादण | किलो | 44.00 | 44.00 | 44.00 | 42.00 | 42.00 |
| 17 | रवा | किलो | 19.00 | 20.00 | 20.00 | 20.00 | 20.00 |
| 18 | मैदा | किलो | उ.ना. | उ.ना. | उ.ना. | उ.ना. | उ.ना. |
| 19 | पोहे | किलो | उ.ना. | उ.ना. | उ.ना. | उ.ना. | उ.ना. |
| 20 | साखर | किलो | 14.00 | 14.50 | 15.50 | 16.00 | 15.00 |
| 21 | गूळ पिबळा | किलो | 18.00 | 18.00 | 18.00 | 18.00 | 18.00 |
| 22 | गोडतेल भुईमुगाचे(सुटे) | किलो | 78.00 | 78.00 | 82.00 | 80.00 | 80.00 |
| 23 | वनस्पती तूप (सुटे) | किलो | 58.00 | 62.00 | 62.00 | 64.00 | 66.00 |
| 24 | खोबरेल तेल (सुटे) | 100ग्रॅम | 86.00 | 84.00 | 84.00 | 80.00 | 80.00 |
| 25 | म्हशीचे दूध (सुटे) | लीटर | 26.00 | 26.00 | 26.00 | 26.00 | 26.00 |

जिल्हा-पुणे

जिल्हा नुसालयती मंडळांच्या वस्तूंच्या मासिक
दरसूची किंमत (रुपये)

| अ. क्र. | वस्तूचे नाव व प्रत | परिमाण | जून 2007 | जून 2007 | ऑगस्ट 2007 | सप्टेंबर 2007 |
|---------|-------------------------|----------|----------|----------|------------|---------------|
| (1) | (2) | (3) | (9) | (10) | (11) | (12) |
| 1 | तांदूळ | किलो | 28.00 | 28.00 | 28.00 | 28.00 |
| 2 | गहू | किलो | 20.00 | 20.00 | 20.00 | 20.00 |
| 3 | गव्हाचे पीठ | किलो | उ.ना. | उ.ना. | उ.ना. | उ.ना. |
| 4 | ज्वारी (संकरित) | किलो | उ.ना. | उ.ना. | उ.ना. | उ.ना. |
| 5 | ज्वारी (देशी) | किलो | 20.00 | 22.00 | 22.00 | 22.00 |
| 6 | बाजरी | किलो | 14.00 | 15.00 | 15.00 | 15.00 |
| 7 | काबुली चणा (अखळा) | किलो | 52.00 | 52.00 | 52.00 | 52.00 |
| 8 | हरभरा डाळ | किलो | 40.00 | 42.00 | 42.00 | 42.00 |
| 9 | तूरडाळ | किलो | 46.00 | 48.00 | 50.00 | 50.00 |
| 10 | मूगडाळ | किलो | 42.00 | 44.00 | 52.00 | 54.00 |
| 11 | उडीदडाळ | किलो | 42.00 | 46.00 | 52.00 | 52.00 |
| 12 | मसूरडाळ | किलो | 42.00 | 48.00 | 56.00 | 56.00 |
| 13 | मटकी | किलो | उ.ना. | उ.ना. | उ.ना. | उ.ना. |
| 14 | पांढरा वाटाणा | किलो | 34.00 | 34.00 | 34.00 | 34.00 |
| 15 | साबुदाणा | किलो | 28.00 | 30.00 | 32.00 | 32.00 |
| 16 | शेंगदाणे | किलो | 46.00 | 48.00 | 48.00 | 48.00 |
| 17 | रवा | किलो | 20.00 | 20.00 | 20.00 | 20.00 |
| 18 | मैदा | किलो | उ.ना. | उ.ना. | उ.ना. | उ.ना. |
| 19 | पोहे | किलो | उ.ना. | उ.ना. | उ.ना. | उ.ना. |
| 20 | साखर | किलो | 15.00 | 17.00 | 20.00 | 18.00 |
| 21 | गूळ मिठळा | किलो | 20.00 | 20.00 | 24.00 | 26.00 |
| 22 | गोडेतेल भुईमूगाचे(सुटे) | किलो | 80.00 | 80.00 | 80.00 | 80.00 |
| 23 | वनस्पती तूप (सुटे) | किलो | 70.00 | 70.00 | 75.00 | 78.00 |
| 24 | खोबरेल तेल (सुटे) | 100ग्रॅम | 86.00 | 86.00 | 84.00 | 86.00 |
| 25 | म्हशीचे दूध (सुटे) | लीटर | 26.00 | 26.00 | 28.00 | 28.00 |

तक्ता क्रमांक - 4.2

जिल्हा-पुणे

जिल्हा मुख्यालयातील महत्वाच्या वस्तूंच्या मासिक सरासरी विक्रकाळ किंमती

(रुपये)

| अ. क्र. | वस्तूचे नाव व प्रत | परिमाण | ऑक्टोबर 2007 | नोव्हेंबर 2007 | डिसेंबर 2007 | वर्षाची सरासरी | मागील वर्षाची सरासरी |
|---------|-------------------------|----------|--------------|----------------|--------------|----------------|----------------------|
| (1) | (2) | (3) | (13) | (14) | (15) | (16) | (17) |
| 1 | तांदूळ | किलो | 28.00 | 28.00 | 28.00 | 27.25 | 19.58 |
| 2 | गहू | किलो | 20.00 | 20.00 | 20.00 | 19.83 | 14.67 |
| 3 | गव्हाचे पीठ | किलो | उ.ना. | उ.ना. | उ.ना. | 0.00 | 0.00 |
| 4 | ज्वारी (संकरित) | किलो | उ.ना. | उ.ना. | उ.ना. | 0.00 | 0.00 |
| 5 | ज्वारी (देशी) | किलो | 22.00 | 22.00 | 22.00 | 21.33 | 11.58 |
| 6 | बाजरी | किलो | 15.00 | 15.00 | 15.00 | 14.08 | 12.00 |
| 7 | काबुली चणा (अखडा) | किलो | 52.00 | 52.00 | 52.00 | 50.33 | 49.17 |
| 8 | हरभरा डाळ | किलो | 44.00 | 44.00 | 42.00 | 40.92 | 37.58 |
| 9 | तूरडाळ | किलो | 50.00 | 46.00 | 44.00 | 44.50 | 34.5 |
| 10 | मूगडाळ | किलो | 54.00 | 54.00 | 58.00 | 47.67 | 52.83 |
| 11 | उडीदडाळ | किलो | 52.00 | 50.00 | 50.00 | 47.67 | 54.33 |
| 12 | मसूरडाळ | किलो | 56.00 | 54.00 | 54.00 | 48.83 | 33.33 |
| 13 | मटकी | किलो | उ.ना. | उ.ना. | उ.ना. | 0.00 | 0.00 |
| 14 | भांदरा वाटाणा | किलो | 34.00 | 34.00 | 34.00 | 32.83 | 24.67 |
| 15 | साबुदाणा | किलो | 32.00 | 32.00 | 32.00 | 29.75 | 29.5 |
| 16 | शेंगदाणे | किलो | 48.00 | 44.00 | 44.00 | 45.17 | 34.83 |
| 17 | रवा | किलो | 20.00 | 20.00 | 20.00 | 19.92 | 15.33 |
| 18 | मैदा | किलो | उ.ना. | उ.ना. | उ.ना. | 0.00 | 0.00 |
| 19 | पोहे | किलो | उ.ना. | उ.ना. | उ.ना. | 0.00 | 0.00 |
| 20 | साखर | किलो | 18.00 | 19.00 | 20.00 | 16.83 | 19.38 |
| 21 | गूळ पिबळा | किलो | 28.00 | 28.00 | 28.00 | 22.00 | 24.5 |
| 22 | गोडेतेल शुईमुगाचे(सुटे) | किलो | 70.00 | 68.00 | 70.00 | 77.17 | 61.00 |
| 23 | वनस्पती तूप (सुटे) | किलो | 78.00 | 66.00 | 66.00 | 68.00 | 51.67 |
| 24 | खोबरेल तेल (सुटे) | 100ग्रॅम | 88.00 | 86.00 | 88.00 | 84.83 | 82.67 |
| 25 | म्हशीचे दूध (सुटे) | लीटर | 28.00 | 28.00 | 28.00 | 26.83 | 22.67 |

जिल्हा-पुणे

जिल्हा मुख्यालयातील महत्वाच्या वस्तूंच्या मासिक
संश्लेषणिकेवरील किंमती

(रुपये)

| अ. क्र. | वस्तूचे नाव व प्रत | परिमाण | जानेवारी 2007 | फेब्रुवारी 2007 | मार्च 2007 | एप्रिल 2007 | मे 2007 |
|---------|------------------------------|-----------|---------------|-----------------|------------|-------------|---------|
| (1) | (2) | (3) | (4) | (5) | (6) | (7) | (8) |
| 26 | म्हशीचे शुध्द तूप | किलो | 190.00 | 190.00 | 190.00 | 190.00 | 190.00 |
| 27 | बोकडाचे मांस | किलो | 160.00 | 160.00 | 200.00 | 200.00 | 200.00 |
| 28 | कोबडी (झोंयलर) न सोललेली | किलो | 58.00 | 58.00 | 62.00 | 62.00 | 62.00 |
| 29 | ताजे मासे (स्थानिक) | किलो | 58.00 | 58.00 | 60.00 | 64.00 | 68.00 |
| 30 | अंडी कॉबडीची (सुधारित) | डझन | 28.00 | 28.00 | 28.00 | 28.00 | 26.00 |
| 31 | आयोडीनयुक्त मीठ | किलो | 10.00 | 10.00 | 10.00 | 10.00 | 10.00 |
| 32 | हळद पावडर (सुटी) | 100 ग्रॅम | 11.00 | 11.00 | 11.00 | 12.00 | 12.00 |
| 33 | गरम मसाला पावडर (स्थानिक) | 100 ग्रॅम | 40.00 | 40.00 | 40.00 | 40.00 | 40.00 |
| 34 | बटाटे | किलो | 10.00 | 8.00 | 8.00 | 8.00 | 10.00 |
| 35 | कांदे | किलो | 8.00 | 4.00 | 4.00 | 4.00 | 5.00 |
| 36 | लसूण | 100 ग्रॅम | 9.00 | 8.00 | 8.00 | 6.00 | 6.00 |
| 37 | केळी (जळगाव) | डझन | 20.00 | 20.00 | 20.00 | 10.00 | 20.00 |
| 38 | सफरचंद | किलो | 60.00 | 50.00 | 64.00 | 75.00 | 100.00 |
| 39 | चहापती | किलो | 200.00 | 200.00 | 200.00 | 200.00 | 200.00 |
| 40 | रॉकेल (खु.बा.) | लीटर | 25.00 | 25.00 | 25.00 | 25.00 | 28.00 |
| 41 | रॉकेल (स्व.धा.दु.) | लीटर | उ.ना. | उ.ना. | उ.ना. | उ.ना. | उ.ना. |
| 42 | पेट्रोल | लीटर | 49.23 | 51.64 | 51.64 | 51.64 | 51.64 |
| 43 | काढेपेटी | 1 नग | 0.50 | 0.50 | 0.50 | 0.50 | 0.50 |
| 44 | धुण्याचा साबण | 250ग्रॅम | उ.ना. | उ.ना. | उ.ना. | उ.ना. | उ.ना. |
| 45 | प्रसाधन साबण | 1 वडी | 14.00 | 14.00 | 14.00 | 16.00 | 16.00 |
| 46 | ब्रेड (स्थानिक) | 400 ग्रॅम | 13.00 | 13.00 | 13.00 | 13.00 | 13.00 |
| 47 | गॅस सिलिंडर (स्वयंपाकाचा) | प्रत्येकी | 306.00 | 306.00 | 306.00 | 306.00 | 306.00 |
| 48 | दारुण पावडर (पोन्डर/तरुण) | 100 ग्रॅम | 32.00 | 32.00 | 32.00 | 33.00 | 33.00 |
| 49 | दूध पेट (कोलगेट सार्थी तरुण) | 100 ग्रॅम | 27.00 | 27.00 | 27.00 | 27.00 | 27.00 |
| 50 | सोने (स्टॅण्डर्ड) | 10 ग्रॅम | उ.ना. | उ.ना. | उ.ना. | उ.ना. | उ.ना. |
| 51 | चांदी | 10 ग्रॅम | उ.ना. | उ.ना. | उ.ना. | उ.ना. | उ.ना. |

जिल्हा मूल्यांकनातील महत्वाच्या वस्तूंच्या मासिक सरासरी किंमती (रुपये)

| अ. क्र. | वस्तूचे नाव व प्रत | परिमाण | जून 2007 | जुलै 2007 | ऑगस्ट 2007 | सप्टेंबर 2007 |
|---------|---------------------------------|-----------|----------|-----------|------------|---------------|
| (1) | (2) | (3) | (4) | (5) | (6) | (7) |
| 26 | म्हशीचे शुद्ध तूप | किलो | 200.00 | 200.00 | 200.00 | 246.00 |
| 27 | बोज्याचे मांस | किलो | 200.00 | 200.00 | 200.00 | 200.00 |
| 28 | कोरडी (बॉयलर) न सोललेली | किलो | 66.00 | 66.00 | 66.00 | 66.00 |
| 29 | ताजे मासे (स्थानिक) | किलो | 70.00 | 70.00 | 70.00 | 60.00 |
| 30 | अंडी फॉयलोजी (सुधारित) | डझन | 28.00 | 28.00 | 28.00 | 28.00 |
| 31 | आघोडीमयुक्त मांसे | किलो | 10.00 | 10.00 | 11.00 | 11.00 |
| 32 | हळद पावडर (सुष्टी) | 100 ग्रॅम | 12.50 | 12.00 | 13.00 | 13.00 |
| 33 | गजमसाला पावडर (स्थानिक) | 100 ग्रॅम | 40.00 | 40.00 | 44.00 | 44.00 |
| 34 | बटाटे | किलो | 10.00 | 10.00 | 10.00 | 10.00 |
| 35 | दाणे | किलो | 7.00 | 13.00 | 12.00 | 10.00 |
| 36 | लसूण | 100 ग्रॅम | 7.00 | 7.00 | 8.00 | 6.00 |
| 37 | केळी (जळगाव) | डझन | 20.00 | 20.00 | 20.00 | 20.00 |
| 38 | सफरचंद | किलो | 120.00 | 140.00 | 100.00 | 60.00 |
| 39 | वहामणी | किलो | 216.00 | 216.00 | 216.00 | 216.00 |
| 40 | रोकेल (ख.बा.) | लीटर | 30.00 | 30.00 | 32.00 | 32.00 |
| 41 | रोकेल (स्व.धा.दु.) | लीटर | उ.ना. | उ.ना. | उ.ना. | उ.ना. |
| 42 | पेट्रोल | लीटर | 54.98 | 54.98 | 54.98 | 54.98 |
| 43 | काडेपेटी | 1 नग | 0.50 | 0.50 | 0.50 | 0.50 |
| 44 | धूप्याचा सावण | 250ग्रॅम | उ.ना. | उ.ना. | उ.ना. | उ.ना. |
| 45 | प्रसाधन सावण | 1 वडी | 16.00 | 16.00 | 16.00 | 16.00 |
| 46 | ब्रेड (स्थानिक) | 400 ग्रॅम | 13.00 | 13.00 | 13.00 | 13.00 |
| 47 | गॅस सिलिंडर (स्थानिक) | प्रत्येकी | 335.00 | 335.00 | 335.00 | 335.00 |
| 48 | टालकम पावडर (मोठ्या/सुरस) | 100 ग्रॅम | 33.00 | 33.00 | 33.00 | 33.00 |
| 49 | दूधा पेस्ट (कोलगेट सॉफ्ट क्लॉथ) | 100 ग्रॅम | 28.00 | 28.00 | 28.00 | 28.00 |
| 50 | सोने (स्टॅण्डर्ड) | 10 ग्रॅम | उ.ना. | उ.ना. | उ.ना. | उ.ना. |
| 51 | उंदी | 10 ग्रॅम | उ.ना. | उ.ना. | उ.ना. | उ.ना. |

जिल्हा-पुणे

जिल्हा मजिस्ट्राट मुख्यालयातील महत्त्वाच्या वस्तूंच्या मासिक सरासरी विक्रयदर किंमती

(रुपये)

| अ. क्र. | वस्तूचे नाव व एकक | परिमण | ऑक्टोबर 2007 | नोव्हेंबर 2007 | डिसेंबर 2007 | वर्षाचा सरासरी | मागील वर्षाची सरासरी |
|---------|---------------------------------|-----------|--------------|----------------|--------------|----------------|----------------------|
| (1) | (2) | (3) | (13) | (14) | (15) | (16) | (17) |
| 26 | म्हशीचे शुद्ध तूप | किलो | 245.00 | 250.00 | 250.00 | 211.25 | 190.00 |
| 27 | बोकडाचे मांस | किलो | 200.00 | 200.00 | 200.00 | 193.33 | 155.00 |
| 28 | कॉम्बो (कॉयला) व कॉयलेनी | किलो | 65.00 | 66.00 | 66.00 | 63.67 | 53.5 |
| 29 | ताजे मांस (स्थानिक) | किलो | 80.00 | 80.00 | 90.00 | 70.67 | 55.33 |
| 30 | अंडा कॉम्बोची (सुधारित) | डझन | 28.00 | 28.00 | 28.00 | 27.83 | 19.3 |
| 31 | अप्योडोनियुक्त मांस | किलो | 11.00 | 11.00 | 11.00 | 10.42 | 9.00 |
| 32 | हळद पावडर (सुटे) | 100 ग्रॅम | 13.00 | 13.00 | 13.00 | 12.17 | 10.08 |
| 33 | गरम मसाला पावडर (स्थानिक) | 100 ग्रॅम | 44.00 | 44.00 | 44.00 | 41.67 | 40.00 |
| 34 | बटाटे | किलो | 8.00 | 8.00 | 8.00 | 9.00 | 11.00 |
| 35 | कांदे | किलो | 10.00 | 13.00 | 18.00 | 9.00 | 9.25 |
| 36 | लहूण | 100 ग्रॅम | 7.00 | 4.00 | 3.00 | 6.58 | 63.33 |
| 37 | केळी (जळगाव) | डझन | 20.00 | 20.00 | 20.00 | 19.17 | 19.17 |
| 38 | सफरचंद | किलो | 60.00 | 60.00 | 60.00 | 79.08 | 69.5 |
| 39 | जहापत्ती | किलो | 216.00 | 216.00 | 216.00 | 209.33 | 194.33 |
| 40 | सॅकेल (खु.बा.) | लीटर | 32.00 | 35.00 | 35.00 | 29.50 | 23.00 |
| 41 | सॅकेल (स्व.धा.दु.) | लीटर | उ.ना. | उ.ना. | उ.ना. | 0.00 | 0.00 |
| 42 | पेट्रोल | लीटर | 54.98 | 54.98 | 49.98 | 52.97 | 52.17 |
| 43 | काहोपेटी | 1 नम | 0.50 | 0.50 | 0.50 | 0.50 | 0.5 |
| 44 | धुण्याचा साबण | 250ग्रॅम | उ.ना. | उ.ना. | उ.ना. | 0.00 | 0.00 |
| 45 | प्रसाधन साबण | 1 वही | 16.00 | 16.00 | 16.00 | 15.50 | 13.00 |
| 46 | ब्रेड (स्थानिक) | 400 ग्रॅम | 13.00 | 13.00 | 13.00 | 13.00 | 11.38 |
| 47 | गॅस सिलिंडर (स्वयंपाकाचा) | प्रत्येकी | 335.00 | 335.00 | 335.00 | 322.92 | 300.00 |
| 48 | दालचिनी पावडर (यॉन्डर/पावडर) | 100 ग्रॅम | 33.00 | 33.00 | 33.00 | 32.75 | 32.00 |
| 49 | दूध पेस्ट (केलिंगट सर्डीज लॅसम) | 100 ग्रॅम | 28.00 | 28.00 | 28.00 | 27.58 | 26.33 |
| 50 | सोने (स्टॅण्डर्ड) | 10 ग्रॅम | उ.ना. | उ.ना. | उ.ना. | 0.00 | 0.00 |
| 51 | चांदी | 10 ग्रॅम | उ.ना. | उ.ना. | उ.ना. | 0.00 | 0.00 |

आधार - अर्थ व रतीडिक्की संचालनालय, मुंबई

तक्ता क्रमांक - 4.3

ग्राहक किमतीचे निर्देशांक (पयाभूत वर्ष : 1982=100)

जिल्हा : पुणे

केंद्र

संदर्भ - 2007-08

| अ. क्र. | महिना/ वर्ष | अन्नगट | पान, सुपारी तेंपू इ. | इंधन व दिवाबत्ती | घरबाहेर पाणी | कापड, बिछाने व पादत्राणे | संकीर्ण | सर्वसाधारण निर्देशांक |
|----------------|---------------|--------|----------------------|------------------|--------------|--------------------------|---------|-----------------------|
| 1 | 2 | 3 | 4 | 5 | 6 | 7 | 8 | 9 |
| 1 | एप्रिल -07 | 136 | 130 | 147 | 123 | 123 | 133 | 133 |
| 2 | मे -07 | 140 | 131 | 145 | 123 | 128 | 136 | 135 |
| 3 | जून-07 | 142 | 131 | 144 | 123 | 128 | 136 | 136 |
| 4 | जुलै-07 | 145 | 131 | 145 | 125 | 128 | 137 | 138 |
| 5 | ऑगस्ट-07 | 144 | 131 | 142 | 125 | 128 | 138 | 137 |
| 6 | सप्टेंबर-07 | 145 | 131 | 140 | 125 | 128 | 138 | 138 |
| 7 | ऑक्टोबर-07 | 146 | 131 | 137 | 125 | 128 | 138 | 138 |
| 8 | नोव्हेंबर-07 | 148 | 127 | 137 | 125 | 129 | 140 | 140 |
| 9 | डिसेंबर-07 | 150 | 128 | 136 | 125 | 129 | 141 | 141 |
| 10 | जानेवारी-08 | 148 | 128 | 136 | 127 | 129 | 141 | 140 |
| 11 | फेब्रुवारी-08 | 148 | 128 | 137 | 127 | 129 | 142 | 140 |
| 12 | मार्च-08 | 149 | 128 | 137 | 127 | 130 | 143 | 141 |
| वार्षिक सरासरी | | 145 | 130 | 140 | 125 | 128 | 139 | 138 |

आधार:- कामगार आयुक्त यांचे कार्यालय, मुंबई

तक्ता क्रमांक - 1

किमतीचे महत्त्व नसत शकते

| जिल्हा - पुणे | | वर्ष - 2007-08 | | | | | | | | |
|---------------|---------------|---|---|------|--------------------------------|-------|--------------------------------------|-----------|---|-----------|
| अ. क्र. | महिना / वर्ष | ऑनलाइन भारतीय घटक किमती निर्देशिका (पायाभूत वर्ष 1993-94) | ग्राहक किमती निर्देशिका | | | | | | | |
| | | | औद्योगिक कामगारांसाठी (पायाभूत वर्ष 2001) | | महाराष्ट्र (पायाभूत वर्ष 2003) | | शेतमजुरांसाठी (पायाभूत वर्ष 1986-87) | | शहरी अर्थमिक कर्मचाऱ्यांसाठी (पायाभूत वर्ष 1984-85) | |
| | | | मूंदर | उच्च | ग्रामीण | नागरी | महाराष्ट्र | अखिल भारत | पुणे | अखिल भारत |
| (1) | (2) | (3) | (4) | (5) | (6) | (7) | (8) | (9) | (10) | (11) |
| 1 | एप्रिल -07 | 211.5 | 132 | 128 | 119 | 117 | 407 | 394 | 531 | 501 |
| 2 | मे-07 | 212.3 | 132 | 129 | 123 | 121 | 411 | 395 | 533 | 503 |
| 3 | जून-07 | 212.3 | 134 | 130 | 124 | 122 | 415 | 399 | 538 | 506 |
| 4 | जुलै-07 | 213.6 | 136 | 132 | 125 | 124 | 420 | 404 | 541 | 514 |
| 5 | ऑगस्ट-07 | 213.8 | 135 | 133 | 125 | 124 | 424 | 408 | 542 | 515 |
| 6 | सप्टेंबर-07 | 215.1 | 136 | 133 | 127 | 123 | 423 | 410 | 546 | 516 |
| 7 | ऑक्टोबर-07 | 215.2 | 138 | 134 | 128 | 124 | 425 | 413 | 549 | 520 |
| 8 | नोव्हेंबर-07 | 215.9 | 137 | 134 | 128 | 124 | 427 | 414 | 555 | 519 |
| 9 | डिसेंबर-07 | 216.4 | 138 | 134 | 129 | 125 | 428 | 413 | 555 | 518 |
| 10 | जानेवारी-08 | 218.1 | 137 | 134 | 135 | 131 | 431 | 413 | 554 | 520 |
| 11 | फेब्रुवारी-08 | 219.9 | 138 | 135 | 136 | 132 | 431 | 417 | 560 | 523 |
| 12 | मार्च-08 | 225.5 | 140 | 137 | 136 | 133 | 437 | 423 | 563 | 528 |

आधार: 1) केंद्रीय सांख्यिकीय विभाग, नवी दिल्ली. 2) ऑनलाइन सांख्यिकीय उद्योग मंत्रालय, भारत सरकार, नवी दिल्ली.

3) श्रम वेतन, भारत सरकार, सिमला. 4) कामगार आंदोलन यांचे मंडळ, मुंबई.

5) अर्थ व सांख्यिकी संचालनालय, मुंबई.

तपसा क्रमिक - 5.1
गोळा केलेला जमीन महसूल

संदर्भ वर्षे-2007-08
(रुपये हजार)

| क्र. | तालुका | जमीन महसुलाची एकूण चालू मागणी | जमीन महसुलाची थकबाकी | एकूण मागणी | सूट | निलंबित वसुलीची रक्कम | वसुली पात्र रक्कम{(५+७)} | प्रत्यक्ष वसुली | खातेदारांची संख्या |
|-------------|----------|-------------------------------|----------------------|------------|------|-----------------------|--------------------------|-----------------|--------------------|
| (1) | (2) | (3) | (4) | (5) | (6) | (7) | (8) | (9) | (10) |
| 1 | जुन्नर | 4851 | 1291 | 6141 | 327 | 0 | 5814 | 4711 | निरंक |
| 2 | आंबेगाव | 2900 | 2794 | 5695 | 809 | 0 | 4886 | 1378 | निरंक |
| 3 | शिस्वर | 5349 | 2501 | 7849 | 334 | 0 | 7515 | 2530 | निरंक |
| 4 | खेड | 8630 | 0 | 8630 | 714 | 0 | 7916 | 7916 | निरंक |
| 5 | मावळ | 25915 | 1035 | 26950 | 446 | 0 | 26504 | 26504 | निरंक |
| 6 | मुळशी | 27887 | 3921 | 31808 | 439 | 0 | 31369 | 31369 | निरंक |
| 7 | हवेली | 114738 | 13639 | 128377 | 717 | 0 | 127660 | 127660 | निरंक |
| 8 | पुणे शहर | 42073 | 16710 | 58783 | 0 | 0 | 58783 | 33503 | निरंक |
| 9 | चेंड | 8855 | 4229 | 13084 | 3060 | 0 | 10024 | 3735 | निरंक |
| 10 | पंढर | 13331 | 0 | 13331 | 644 | 0 | 12687 | 12185 | निरंक |
| 11 | व्हे | 3384 | 301 | 3685 | 251 | 0 | 3435 | 2923 | निरंक |
| 12 | बोर | 4800 | 694 | 5494 | 80 | 0 | 5414 | 1720 | निरंक |
| 13 | वसमतती | 4993 | 4453 | 9446 | 230 | 0 | 9216 | 4692 | निरंक |
| 14 | शिंगूर | 12646 | 1348 | 13993 | 955 | 0 | 13038 | 13038 | निरंक |
| जिल्हा एकूण | | 280351 | 52915 | 333267 | 9004 | 0 | 324262 | 273864 | |

टिप-जमिन महसूलाचे मागणी व वसुली वर्ष हे माहे जुलै ते ऑगस्ट असे असल्याने अक्षेपित असलेली असलेली माहिती वि-तीय वर्षानुसार असल्याने मागील वर्षाची थकबाकी ही माहे मार्च अखेर शिल्लक आकडेवारी नुसार आहे.

आधार - जिल्हाधिकारी कार्यालय, पुणे

राकता क्रमांक - 52

स्थानिक स्वराज्य संस्थांचे उत्पन्न व खर्च

जिल्हा :- पुणे

संदर्भ वर्ष-2005-06

(रुपये लाखात)

| अ. क्र. | बाब | ग्राम-पंचायत | जिल्हा परिषद | महानगर पालिका | नगर परिषदा | कटक मंडळे |
|---------|--|--------------|--------------|---------------|------------|-----------|
| (1) | (2) | (3) | (4) | (5) | (6) | (7) |
| | स्थानिक स्वराज्य संस्थांची संख्या | 1401 | 1 | 2 | 11 | 3 |
| अ) | जमा | | | | | |
| 1 | सुरुवातीची शिल्लक | 3916.31 | 7933.18 | 9524.44 | 2630.32 | 1124.39 |
| 2 | चालू वर्षातील जमा | | | | | |
| | 2.1 शासकीय अनुदाने व वर्गणी | 2686.73 | 32043.48 | 6200.24 | 3195.26 | 959.35 |
| | 2.2 सर्व प्रकारचे कर | 3162.72 | 1994.40 | 110744.41 | 1465.54 | 5154.27 |
| | 2.3 इतर जमा | 721.03 | 81149.05 | 75503.14 | 2100.39 | 6403.31 |
| | 2.4 एकूण (बाब 2.1 ते 2.3) | 6570.48 | 115186.93 | 192447.79 | 6761.19 | 12516.93 |
| | एकूण प्रान्ता (सुरुवातीचा शिल्लक मिळवून) | 10486.79 | 123120.11 | 201972.23 | 9391.51 | 13641.32 |
| ब) | खर्च | | | | | |
| 3 | चालू वर्षातील खर्च | | | | | |
| | 3.1 सामान्य प्रशासन | 1384.56 | 2580.22 | 15848.82 | 626.00 | 438.02 |
| | 3.2 शिक्षण | 41.5 | 21124.44 | 24569.50 | 92.62 | 821.73 |
| | 3.3 सार्वजनिक आरोग्य | 1720.36 | 3639.71 | 36822.98 | 1546.40 | 1863.1 |
| | 3.4 इतर | 3889.09 | 85627.58 | 108265.34 | 3840.42 | 8813.14 |
| | एकूण (3.1 ते 3.4) | 7035.51 | 112971.95 | 185506.64 | 6105.44 | 11935.99 |
| 4 | अखेरची शिल्लक | 3451.28 | 10148.16 | 16465.59 | 3286.07 | 1705.33 |
| | | 10486.79 | 123120.11 | 201972.23 | 9391.51 | 13641.32 |

आधार :- 1) जिल्हा परिषद, पुणे 2) ग्रामपंचायत विभाग, जिल्हा परिषद, पुणे

3) महानगरपालिका/ कटक मंडळ/ नगरपरिषदा, पुणे

तक्ता क्र. 5.3

बँक कार्यालये, वर्गीकृत बँकांची संख्या, ठेकी व रज

जिल्हा : - पुणे

संदर्भ वर्ष - 2007-08

| अ. क्र. | तालुका | बँकांची कार्यालये असलेली गाळे व शहरे | वर्गीकृत बँका (संख्या) | वर्गीकृत बँकांची शाखा कार्यालये | वर्गीकृत बँकांच्या ठेकी (लाख रुपये) |
|-------------|----------|--------------------------------------|------------------------|---------------------------------|-------------------------------------|
| (1) | (2) | (2) | (4) | (5) | (6) |
| 1 | जुन्नर | 20 | 9 | 37 | 30395 |
| 2 | आंबेगाव | 18 | 8 | 29 | 25620 |
| 3 | शिखर | 25 | 11 | 45 | 24127 |
| 4 | खेड | 19 | 9 | 36 | 31710 |
| 5 | मावळ | 14 | 13 | 31 | 24669 |
| 6 | मुळशी | 12 | 7 | 20 | 13925 |
| 7 | हजेरी | 24 | 11 | 44 | 12044 |
| 8 | पुणे शहर | 0 | 24 | 431 | 3708407 |
| 9 | वीड | 21 | 8 | 40 | 39013 |
| 10 | पुंखर | 14 | 6 | 23 | 18909 |
| 11 | वेरुळे | 6 | 4 | 10 | 6237 |
| 12 | भोर | 13 | 8 | 22 | 15165 |
| 13 | बारसती | 23 | 15 | 51 | 72659 |
| 14 | इंदापूर | 26 | 10 | 46 | 59238 |
| जिल्हा एकूण | | 235 | 143 | 865 | 3590568 |

आधार :- जिल्हा अग्रणी बँक, (बँक ऑफ महाराष्ट्र), पुणे

तक्ता क्रमांक - 5.4

अल्पबचत कार्यक्रमाची प्रगती

संदर्भ वर्ष-2006-07 व 2007-08)

जिल्हा - पुणे

(रुपये लाखात)

| अ.क्र. | योजनेचे नाव | 2007-08 अखेर अल्पबचत खातेदारांची संख्या | 2006-07 मधील अल्पबचत खात्यातील गुंतवणूक | | सन 2007-08 मधील अल्पबचत खात्यातील गुंतवणूक | |
|-------------|-------------------------------|---|--|-----------|---|------------|
| | | | ढोबळ | निव्वळ | ढोबळ | निव्वळ |
| (1) | (2) | (2) | (4) | (5) | (6) | (7) |
| 1 | टपाल बचत खाते | 548370 | 30329.71 | 3105.01 | 29907.64 | 680.40 |
| 2 | पुनरावर्ती ठेवी | 980410 | 34282.19 | 15024.60 | 36989.42 | 13710.99 |
| 3 | समयबद्ध ठेवी | 15679 | 6458.45 | (-)523.22 | 3373.13 | (-)1362.13 |
| 4 | सार्वजनिक भविष्य निर्वाह निधी | | | | | |
| | 4.1 स्टेट बँक | 114552 | 32740.08 | 27616.25 | 13833.38 | 10710.82 |
| | 4.2 बँक ऑफ महाराष्ट्र | 81319 | 22870.47 | 18322.49 | 11916.68 | 9855.41 |
| | 4.3 टपाल खाते | 13715 | 5039.08 | 3083.46 | 4973.24 | 2715.16 |
| | 4.4 इतर बँका | 26109 | 10209.78 | 8342.34 | 9916.68 | 6855.44 |
| 5 | राष्ट्रीय बचत प्रमाणपत्रे | -- | 16778.90 | 5435.66 | 11440.97 | 1144.40 |
| 6 | इंदिरा विकास पत्रे | -- | - | (-)315.35 | - | (-)156.18 |
| 7 | किसान विकास पत्रे | - | 14178.11 | 6878.53 | 6947.18 | (-)996.09 |
| 8 | मासिक प्राप्ती योजना | 89506 | 41694.91 | 8429.80 | 23457.86 | 7759.09 |
| 9 | राष्ट्रीय बचत योजना-87 | -- | - | (-)999.72 | - | (-)1024.91 |
| 10 | राष्ट्रीय बचत योजना-92 | - | - | (-)125.97 | - | (-)180.99 |
| 11 | इतर सर्व योजना | 21586 | 52302.99 | 45405.17 | 14096.34 | 4842.41 |
| जिल्हा एकूण | | | 266884.67 | 139679.05 | 166852.52 | 54553.89 |

आधार :- सहाय्यक संचालक (अल्पबचत), जिल्हाधिकारी कार्यालय, पुणे

तक्ता क्रमांक - 5.5
आयुर्विमा विषयक आकडेवारी

जिल्हा :- पुणे

संदर्भ वर्ष-2007-08

| अ. क्र. | बाब | परिमाण | तपशील |
|---------|--|----------|---------|
| (1) | (2) | (2) | (4) |
| 1 | आयुर्विमा महामंडळाच्या जिल्ह्यातील शाखा | संख्या | 21 |
| 2 | चालू विमा पॉलिसीज (मार्च 2008अखेर) | संख्या | 2854593 |
| 3 | मार्च अखेर व्यपगत विमा पॉलिसीज | संख्या | 887683 |
| 4 | नवीन व्यवसाय (2007-08) | | |
| | 4.1 उतरविलेली विमापत्रे | संख्या | 709247 |
| | 4.2 विमा रक्कम | (रु लाख) | 678037 |
| | 4.3 विम्याचा प्रथम हप्ता रक्कम | (रु लाख) | 85556 |
| 5 | जिल्ह्यातील विमा प्रतिनिधीची संख्या | | |
| | 5.1 एकूण विमा प्रतिनिधी | संख्या | 17057 |
| | 5.2 एकूण पैकी ग्रामीण विमा प्रतिनिधी | संख्या | 4592 |
| | 5.3 एकूण पैकी महिला विमा प्रतिनिधी | संख्या | 6207 |
| | 5.4 एकूण महिला प्रतिनिधीपैकी ग्रामीण महिला प्रतिनिधी | संख्या | 1194 |

टीप - वरील माहिती केवळ भारतीय जीवन विमा निगम यांच्याकडील असून यात खाजगी विमा कंपन्यांचा समावेश केलेला नाही

आधार :- भारतीय जीवन विमा निगम, पुणे

तक्ता क्रमांक - 6.1

जमिनीचा वापर

जिल्हा - पुणे

संदर्भ वर्ष :2000-2001

| अ. क्र. | तालुका | एकूण भौगोलिक क्षेत्र | जंगल व्याप्त क्षेत्र | शेतीला उपलब्ध नसलेले क्षेत्र | | | पडीत जमिनीव्यतिरिक्त लागवड न झालेली एकूण जमीन |
|-------------|----------|----------------------|----------------------|------------------------------|-------------------------------|------------|---|
| | | | | बिगर शेती वापराखालील जमीन | पडीत/ लागवडी लायक नसलेली जमीन | एकूण (5+6) | |
| (1) | (2) | (3) | (4) | (5) | (6) | (7) | (8) |
| 1 | जुन्नर | 138452 | 20876 | 3033 | 6822 | 9855 | 2715 |
| 2 | आंबेगाव | 104275 | 24300 | 1494 | 5213 | 6707 | 9348 |
| 3 | शिरूर | 155727 | 6019 | 6590 | 9027 | 15617 | 9398 |
| 4 | खेड | 137354 | 20079 | 1997 | 7533 | 9530 | 12230 |
| 5 | मानळ | 113135 | 32736 | 6774 | 1152 | 7926 | 5962 |
| 6 | मुळशी | 103931 | 16726 | 6601 | 11075 | 17676 | 2845 |
| 7 | हवेली | 133627 | 7864 | 4091 | 14804 | 18895 | 12285 |
| 8 | पुणे शहर | 11990 | 235 | 9605 | 670 | 10275 | 499 |
| 9 | दोंड | 128986 | 4904 | 7272 | 12064 | 19336 | 8700 |
| 10 | पुंढर | 110313 | 2221 | 2641 | 5567 | 8208 | 9499 |
| 11 | बेल्हे | 49955 | 10796 | 1923 | 2940 | 4863 | 1827 |
| 12 | भोर | 89234 | 12260 | 1731 | 15644 | 17375 | 20380 |
| 13 | बारामती | 138248 | 4929 | 4856 | 8809 | 13665 | 5765 |
| 14 | इंदापूर | 146791 | 7864 | 5862 | 2906 | 8768 | 22650 |
| जिल्हा एकूण | | 1562018 | 171809 | 64470 | 104226 | 168696 | 124103 |

तज्जल कुरमंक - 6.1

जललनलखल ललतल

जलललल - तुणु

संदरुत वरुत :2000-2001

| अ. क्र. | तललुकल | तडुतल तडुतल | | | नललुवळ कुषुतुर | एकलतुषुतल अधलक (दुसुतुल कुषुतुर) | ललतलवडुी खलललल एकुण कुषुतुर (12+13) | ललतलवडुी-ललतलक कुषुतुर (8+11+12) |
|------------|-----------|-------------|---------|-----------------|----------------|----------------------------------|-------------------------------------|----------------------------------|
| | | कललु तडु | हतर तडु | एकुण तडु (4+10) | | | | |
| (1) | (2) | (9) | (10) | (11) | (12) | (13) | (14) | (15) |
| 1 | जुतुर | 509 | 4062 | 4571 | 100435 | 19491 | 119926 | 107721 |
| 2 | आंबुतुगलव | 304 | 398 | 702 | 63218 | 14686 | 77904 | 73268 |
| 3 | शलरु | 1364 | 2398 | 3762 | 120931 | 10317 | 131248 | 134091 |
| 4 | खुड | 864 | 5737 | 6601 | 88914 | 16238 | 105152 | 107745 |
| 5 | तलवळ | 1084 | 3985 | 5059 | 61442 | 7478 | 68920 | 72473 |
| 6 | तुळुशुी | 7622 | 18216 | 25838 | 40846 | 3501 | 44347 | 69529 |
| 7 | हवुलुी | 1178 | 11162 | 12340 | 82243 | 10288 | 92531 | 106868 |
| 8 | तुणु शहर | 655 | 321 | 976 | 5 | 0 | 5 | 1480 |
| 9 | दुडु | 4277 | 3756 | 8033 | 88013 | 27456 | 115469 | 104746 |
| 10 | तुरुधर | 1999 | 2621 | 4620 | 85765 | 3335 | 89100 | 99884 |
| 11 | वुलुह | 4649 | 9196 | 13845 | 18624 | 5257 | 23881 | 34296 |
| 12 | धुतु | 2768 | 749 | 3517 | 35702 | 12422 | 48124 | 59599 |
| 13 | तलरलतुतुी | 6864 | 2919 | 9783 | 104106 | 39269 | 143375 | 119654 |
| 14 | इंदलतुतु | 4183 | 1783 | 5966 | 101543 | 11427 | 112970 | 130159 |
| जलललल एकुण | | 38320 | 67303 | 105623 | 991787 | 181165 | 1172952 | 1221513 |

आ शलल - कुषुतुी आतुतुतुललतु, तुणु

तक्ता क्रमांक - 6.2
निरनिराळ्या भिन्नाखालील क्षेत्र

जिल्हा - पुणे

संदर्भ वर्ष : 2000-2001
(क्षेत्र हेक्टर)

| अ. क्र. | तालुका | तांदूळ | गहू | खरप ज्वारी | रब्बी ज्वारी | एकूण ज्वारी | बाजरी | मका |
|-------------|----------|--------|-------|------------|--------------|-------------|--------|-------|
| (1) | (2) | (3) | (4) | (5) | (6) | (7) | (8) | (9) |
| 1 | जुन्नर | 4750 | 4000 | 310 | 23575 | 23885 | 30650 | 445 |
| 2 | आंबेगाव | 5130 | 2230 | 660 | 21420 | 22080 | 14545 | 850 |
| 3 | शिरूर | 0 | 6230 | 50 | 48240 | 48290 | 35500 | 2070 |
| 4 | खेड | 6420 | 4420 | 650 | 27340 | 27990 | 16450 | 1680 |
| 5 | मावळ | 16790 | 3660 | 150 | 21500 | 21650 | 3000 | 25 |
| 6 | मुळशी | 13470 | 1980 | 230 | 17590 | 17820 | 410 | 50 |
| 7 | हवेली | 2600 | 3150 | 860 | 14210 | 15070 | 20620 | 1100 |
| 8 | पुणे शहर | 0 | 0 | 0 | 0 | 0 | 0 | 0 |
| 9 | दौंड | 10 | 7500 | 0 | 55140 | 55140 | 4300 | 3672 |
| 10 | पुरंधर | 1055 | 2505 | 0 | 33160 | 33160 | 26000 | 385 |
| 11 | वेल्ले | 5500 | 640 | 0 | 6100 | 6100 | 0 | 30 |
| 12 | भोर | 8260 | 2950 | 125 | 16500 | 16625 | 620 | 135 |
| 13 | बासमती | 0 | 10900 | 0 | 57360 | 57360 | 3170 | 2090 |
| 14 | इंदापूर | 0 | 5300 | 0 | 70700 | 70700 | 5100 | 3810 |
| जिल्हा एकूण | | 63985 | 55465 | 3035 | 412835 | 415870 | 160365 | 16342 |

तक्ता क्रमांक - 6.2
निरनिराळ्या पिकाखालील क्षेत्र

जिल्हा - पुणे

संदर्भ वर्ष : 2000-2001
(क्षेत्र हेक्टर)

| अ. क्र. | तालुका | वरी | रागी | राळा | सावा | राजगीरा | बार्ली | हतर तृण धान्ये | एकूण तृण धान्ये |
|-------------|----------|------|-------|------|------|---------|--------|----------------|-----------------|
| (1) | (2) | (10) | (11) | (12) | (13) | (14) | (15) | (16) | (17) |
| 1 | जुन्नर | 350 | 740 | 0 | 200 | 100 | 0 | 99 | 65219 |
| 2 | अंबेगाव | 670 | 1020 | 0 | 200 | 0 | 80 | 10 | 46815 |
| 3 | शिस्वर | 0 | 0 | 0 | 0 | 0 | 0 | 155 | 92245 |
| 4 | खेड | 110 | 1900 | 0 | 35 | 75 | 0 | 125 | 59205 |
| 5 | मावळ | 120 | 2530 | 0 | 130 | 0 | 0 | 100 | 48005 |
| 6 | मुळशी | 275 | 710 | 0 | 135 | 0 | 0 | 55 | 34905 |
| 7 | हवेली | 2 | 305 | 0 | 0 | 2 | 0 | 0 | 42849 |
| 8 | पुणे शहर | 0 | 0 | 0 | 0 | 0 | 0 | 0 | 0 |
| 9 | दौंड | 0 | 0 | 0 | 0 | 0 | 0 | 30 | 70652 |
| 10 | पुरंधर | 0 | 0 | 0 | 0 | 0 | 0 | 0 | 63105 |
| 11 | बेल्हे | 540 | 2320 | 0 | 75 | 0 | 0 | 51 | 15256 |
| 12 | भोर | 600 | 2975 | 0 | 1100 | 0 | 0 | 141 | 33406 |
| 13 | बारामती | 0 | 0 | 0 | 285 | 0 | 0 | 182 | 73987 |
| 14 | इंदापूर | 0 | 0 | 0 | 0 | 20 | 15 | 122 | 85067 |
| जिल्हा एकूण | | 2667 | 12500 | 0 | 2160 | 197 | 95 | 1070 | 730716 |

तक्ता क्रमांक - 6.2
निरनिराळ्या पिकाखालील क्षेत्र

जिल्हा - पुणे

संदर्भ वर्ष : 2000-2001
(क्षेत्र हेक्टर)

| अ. क्र. | तालुका | हरभरा | तूर | गू | उडीद | कुळीथ | मठ | चवळी | मसूर | वाल |
|-------------|----------|-------|------|------|------|-------|------|------|------|------|
| (1) | (2) | (18) | (19) | (20) | (21) | (22) | (23) | (24) | (25) | (26) |
| 1 | जुन्नर | 8950 | 450 | 230 | 350 | 260 | 505 | 110 | 0 | 220 |
| 2 | आंबेगाव | 4840 | 575 | 470 | 335 | 315 | 415 | 90 | 0 | 200 |
| 3 | शिर्हूर | 5315 | 350 | 6225 | 560 | 355 | 665 | 100 | 0 | 75 |
| 4 | खेड | 9415 | 490 | 1060 | 360 | 210 | 90 | 250 | 0 | 320 |
| 5 | मावळ | 7770 | 225 | 100 | 225 | 100 | 100 | 5 | 0 | 120 |
| 6 | मुळशी | 1735 | 90 | 6 | 15 | 0 | 0 | 5 | 0 | 5 |
| 7 | हवेली | 1085 | 220 | 225 | 85 | 0 | 30 | 60 | 0 | 80 |
| 8 | पुणे शहर | 0 | 0 | 0 | 0 | 0 | 0 | 0 | 0 | 0 |
| 9 | दौंड | 3650 | 300 | 50 | 0 | 310 | 315 | 515 | 0 | 60 |
| 10 | पुरंधर | 960 | 250 | 250 | 205 | 205 | 490 | 110 | 0 | 125 |
| 11 | वेल्हे | 300 | 25 | 10 | 35 | 0 | 0 | 40 | 0 | 32 |
| 12 | भोर | 980 | 200 | 50 | 315 | 0 | 80 | 0 | 0 | 0 |
| 13 | बारामती | 9200 | 260 | 185 | 10 | 280 | 470 | 100 | 0 | 0 |
| 14 | इंदापूर | 2650 | 750 | 190 | 0 | 220 | 685 | 130 | 0 | 25 |
| जिल्हा एकूण | | 56930 | 4185 | 9155 | 2495 | 2255 | 3845 | 1515 | 0 | 1262 |

तक्ता क्रमांक - 6.2
निरनिराळ्या पिकाखालील क्षेत्र

जिल्हा - पुणे

संदर्भ वर्ष : 2000-2001
(क्षेत्र हेक्टर)

| अ. क्र. | तालुका | वाटाणा | इतर कडधान्ये | एकूण कडधान्ये | एकूण अन्नधान्ये | ऊस | मिरची | इतर मसाल्याचे पदार्थ | एकूण मसाल्याचे पदार्थ | काजू |
|-------------|----------|--------|--------------|---------------|-----------------|-------|-------|----------------------|-----------------------|------|
| (1) | (2) | (27) | (28) | (29) | (30) | (31) | (32) | (33) | (34) | (35) |
| 1 | जुन्नर | 550 | 342 | 12017 | 77236 | 7600 | 110 | 402 | 512 | 0 |
| 2 | आंबे | 300 | 449 | 7989 | 54804 | 1750 | 226 | 302 | 528 | 0 |
| 3 | शिस्वर | 225 | 188 | 14058 | 106303 | 3045 | 27 | 215 | 242 | 0 |
| 4 | खेड | 270 | 1783 | 14248 | 73453 | 60 | 810 | 230 | 1040 | 0 |
| 5 | भवळ | 680 | 1222 | 10547 | 58552 | 670 | 30 | 35 | 65 | 0 |
| 6 | जुळशी | 10 | 174 | 2094 | 36999 | 535 | 0 | 0 | 0 | 0 |
| 7 | हवेली | 520 | 519 | 2824 | 45673 | 9400 | 340 | 173 | 513 | 0 |
| 8 | पुणे शहर | 0 | 0 | 0 | 0 | 0 | 0 | 0 | 0 | 0 |
| 9 | दोंड | 50 | 588 | 5838 | 76490 | 15000 | 346 | 285 | 631 | 0 |
| 10 | पुरंधर | 950 | 357 | 3902 | 67007 | 810 | 1374 | 60 | 1434 | 0 |
| 11 | वल्हे | 75 | 162 | 679 | 15935 | 360 | 33 | 5 | 38 | 0 |
| 12 | भोर | 615 | 1310 | 3550 | 36956 | 710 | 238 | 236 | 474 | 0 |
| 13 | बारामती | 0 | 631 | 11215 | 85203 | 10800 | 380 | 285 | 665 | 0 |
| 14 | इंदापूर | 0 | 426 | 5076 | 90143 | 8800 | 274 | 232 | 506 | 0 |
| जिल्हा एकूण | | 245 | 8151 | 94038 | 824754 | 59540 | 4188 | 2460 | 6648 | 0 |

तक्ता क्रमांक - 6.2
निरनिराळ्या पिकांसाठीचे क्षेत्र

जिल्हा - पुणे

संदर्भ वर्ष : 2000-2001
(क्षेत्र हेक्टर)

| अ. क्र. | तालुका | आंबा | इतर फळे | भाजी-पाला | कांदे | बटाटा | स्ताळे | एकूण भाजी-पाला | एकूण संकीर्ण खाद्य पिके | एकूण खाद्य पिके |
|-------------|----------|------|---------|-----------|-------|-------|--------|----------------|-------------------------|-----------------|
| (1) | (2) | (3) | (4) | (5) | (6) | (7) | (8) | (9) | (10) | (11) |
| 1 | जुन्नर | 77 | 3102 | 5269 | 2440 | 673 | 15 | 8397 | 11576 | 96924 |
| 2 | आंबेगाव | 95 | 616 | 3445 | 1320 | 342 | 32 | 5139 | 5850 | 62932 |
| 3 | शिस्त्र | 25 | 1766 | 1115 | 2250 | 2491 | 25 | 1631 | 3362 | 112952 |
| 4 | खेड | 135 | 405 | 4591 | 1627 | 2376 | 30 | 8624 | 9164 | 83717 |
| 5 | मावळ | 10 | 3 | 1615 | 251 | 24 | 0 | 1890 | 1903 | 61190 |
| 6 | मुळशी | 15 | 42 | 212 | 15 | 1295 | 10 | 1522 | 1579 | 39113 |
| 7 | हवेली | 145 | 1312 | 4438 | 2405 | 19 | 25 | 6887 | 8344 | 63930 |
| 8 | पुणे शहर | 0 | 0 | 0 | 0 | 0 | 0 | 0 | 0 | 0 |
| 9 | दौंड | 55 | 1321 | 1901 | 6445 | 20 | 0 | 8366 | 9742 | 101863 |
| 10 | पुरंधर | 15 | 1289 | 2058 | 2178 | 22 | 0 | 4258 | 5562 | 74813 |
| 11 | वेलहे | 125 | 238 | 211 | 40 | 40 | 0 | 291 | 654 | 16987 |
| 12 | भोर | 137 | 364 | 508 | 327 | 84 | 0 | 919 | 1420 | 39560 |
| 13 | बारामती | 123 | 1642 | 1459 | 3600 | 426 | 5 | 5490 | 7255 | 103923 |
| 14 | इंदापूर | 165 | 1978 | 1580 | 1827 | 583 | 55 | 4045 | 6188 | 105637 |
| जिल्हा एकूण | | 1122 | 14018 | 28402 | 22475 | 6395 | 187 | 57459 | 72599 | 963541 |

संख्या क्रमांक - 62
निरनिराळ्या गिऱ्याखालील क्षेत्र

जिल्हा - पुणे

संदर्भ वर्ष : 2000-2001

(क्षेत्र हेक्टर)

| अ. क्र. | तालुका | कापूस | अंबाडी | ताग | इतर तंतू पिके | एकूण तंतू पिके | भुईमूग | तीळ | नारळ | सूर्यफूल | करडई | मोहरी |
|-------------|------------|-------|--------|------|---------------|----------------|--------|------|------|----------|-------|-------|
| (1) | (2) | (45) | (46) | (47) | (48) | (49) | (50) | (51) | (52) | (53) | (54) | (55) |
| 1 | जुन्नर | 58 | 0 | 0 | 0 | 58 | 8650 | 190 | 0 | 35 | 65 | 5 |
| 2 | आंबेगाव | 0 | 0 | 0 | 0 | 0 | 7675 | 1365 | 0 | 470 | 45 | 0 |
| 3 | शिस्वर | 2 | 0 | 25 | 0 | 27 | 5570 | 160 | 0 | 410 | 8100 | 0 |
| 4 | खेड | 0 | 0 | 0 | 0 | 0 | 16145 | 960 | 0 | 395 | 0 | 16 |
| 5 | मायळ | 0 | 0 | 0 | 0 | 0 | 2400 | 235 | 0 | 77 | 0 | 0 |
| 6 | मुळशी | 0 | 0 | 0 | 0 | 0 | 1460 | 240 | 0 | 94 | 80 | 0 |
| 7 | हवेली | 0 | 0 | 0 | 0 | 0 | 3040 | 140 | 0 | 140 | 930 | 0 |
| 8 | पुणे शहर | 0 | 0 | 0 | 0 | 0 | 0 | 0 | 0 | 0 | 0 | 0 |
| 9 | दोंड | 0 | 0 | 0 | 0 | 0 | 1370 | 50 | 25 | 354 | 615 | 0 |
| 10 | पुरंधर | 0 | 0 | 0 | 0 | 0 | 1380 | 115 | 5 | 602 | 5810 | 2 |
| 11 | वेरुहे | 0 | 0 | 0 | 0 | 0 | 940 | 120 | 0 | 12 | 0 | 0 |
| 12 | गोर | 0 | 0 | 0 | 0 | 0 | 3784 | 60 | 0 | 47 | 11 | 10 |
| 13 | बासमती | 330 | 0 | 0 | 0 | 330 | 1245 | 370 | 60 | 1721 | 1415 | 24 |
| 14 | इन्द्रापूर | 375 | 95 | 70 | 0 | 540 | 160 | 110 | 25 | 339 | 830 | 21 |
| जिल्हा एकूण | | 765 | 95 | 95 | 0 | 955 | 53819 | 4115 | 115 | 4696 | 17901 | 78 |

तक्ता क्रमांक - 6.2
निरनिराळ्या पिकाखालील क्षेत्र

जिल्हा - पुणे

संदर्भ वर्ष : 2000-2001
(क्षेत्र हेक्टर)

| अ. क्र. | तालुका | जवस | कारळे | इतर गळीत धान्ये | एकूण गळीत धान्ये | इतर औषधी व मादक पदार्थ | आयुर्वेदिक व मादक पदार्थांची पिके | एकूण औषधी व मादक पदार्थ |
|-------------|----------|------|-------|-----------------|------------------|------------------------|-----------------------------------|-------------------------|
| (1) | (2) | (56) | (57) | (58) | (59) | (60) | (61) | (62) |
| 1 | जुन्नर | 13 | 275 | 87 | 9320 | 0 | 0 | 0 |
| 2 | आंबेगाव | 43 | 440 | 28 | 10066 | 0 | 0 | 6 |
| 3 | शिस्वर | 29 | 50 | 65 | 14384 | 0 | 0 | 0 |
| 4 | खेड | 20 | 320 | 52 | 17908 | 0 | 0 | 8 |
| 5 | मावळ | 0 | 15 | 2 | 2729 | 0 | 0 | 0 |
| 6 | मुळशी | 0 | 45 | 3 | 1922 | 0 | 0 | 0 |
| 7 | हवेली | 25 | 150 | 227 | 4652 | 0 | 0 | 0 |
| 8 | पुणे शहर | 0 | 0 | 0 | 0 | 0 | 0 | 0 |
| 9 | दोंड | 10 | 6 | 38 | 2468 | 0 | 0 | 0 |
| 10 | पुरंधर | 22 | 160 | 70 | 8166 | 0 | 5 | 6 |
| 11 | वेल्ले | 16 | 440 | 47 | 1575 | 0 | 0 | 0 |
| 12 | भोर | 20 | 210 | 54 | 4196 | 0 | 0 | 0 |
| 13 | बासमती | 20 | 8 | 425 | 5288 | 0 | 2 | 13 |
| 14 | इंदापूर | 16 | 26 | 127 | 1654 | 0 | 45 | 79 |
| जिल्हा एकूण | | 234 | 2145 | 1225 | 84328 | 0 | 52 | 112 |

तक्ता क्रमांक - 6.2
निरनिराळ्या पिकाखालील क्षेत्र

जिल्हा - पुणे

संदर्भ वर्ष : 2000-2001
(क्षेत्र हेक्टर)

| अ. क्र. | तालुका | एकूण चारा पिके | संकीर्ण अखाद्य पिके | एकूण अखाद्य पिके | लागवडी खालील एकूण क्षेत्र | दुसोटा क्षेत्र | लागवडी खालील निव्वळ क्षेत्र |
|-------------|----------|----------------|---------------------|------------------|---------------------------|----------------|-----------------------------|
| (1) | (2) | (63) | (64) | (65) | (66) | (67) | (68) |
| 1 | जुन्नर | 13270 | 354 | 23002 | 119926 | 19491 | 100435 |
| 2 | अंबेगाव | 4783 | 117 | 14972 | 77904 | 14686 | 63218 |
| 3 | शिस्वर | 3625 | 260 | 18296 | 131248 | 10317 | 120931 |
| 4 | खोड | 3019 | 500 | 21435 | 105152 | 16238 | 88914 |
| 5 | मावळ | 4851 | 150 | 7730 | 68920 | 7478 | 61442 |
| 6 | मऊशी | 3282 | 30 | 5234 | 44347 | 3501 | 40846 |
| 7 | हवेली | 23447 | 502 | 28601 | 92531 | 10288 | 82243 |
| 8 | पुणे शहर | 0 | 5 | 5 | 5 | 0 | 5 |
| 9 | दोंड | 10708 | 430 | 13606 | 115469 | 27456 | 88013 |
| 10 | पुरंधर | 6015 | 100 | 14287 | 89100 | 3335 | 85765 |
| 11 | वेलहे | 5221 | 98 | 6894 | 23881 | 5257 | 18624 |
| 12 | चोर | 4312 | 56 | 8564 | 48124 | 12422 | 35702 |
| 13 | बारामती | 33230 | 591 | 39452 | 143375 | 39269 | 104106 |
| 14 | इंदापूर | 4735 | 325 | 7333 | 112970 | 11427 | 101543 |
| जिल्हा एकूण | | 120498 | 3518 | 209411 | 1172952 | 181165 | 991787 |

आधार- कृषी आयुक्तालय, पुणे

संज्ञा क्रमांक - 63

सुपुष्प पिकांचे वर तेवढी अंदाजित उत्पादन

पिहरी - पुणे

संदर्भ वर्ष : 2006-07

1) प्रति हेक्टरी उत्पादन - किलो मध्ये

2) एकूण उत्पादन -- "00" मॅ. टन मध्ये

| क्र. क्र. | पिकाचे नाव | प्रति हेक्टरी उत्पादन | एकूण उत्पादन | क्र. क्र. | पिकाचे नाव | प्रति हेक्टर उत्पादन | एकूण उत्पादन |
|-----------|----------------|-----------------------|--------------|-----------|-----------------|----------------------|--------------|
| (1) | (2) | (3) | (4) | (1) | (2) | (3) | (4) |
| 1 | तांदूळ | 1078 | 689 | 19 | ज्वरा | 281 | 7 |
| 2 | गहू | 1809 | 1319 | 20 | शुईयू खरीप | 737 | 336 |
| 3 | ज्वारी खरीप | 646 | 19 | 21 | मोहरी | 450 | 1 |
| 4 | ज्वारी रब्बी | 507 | 210 | 22 | तीळ खरीप | 266 | 9 |
| 5 | बाजरी | 631 | 813 | 23 | तीळ रब्बी | 286 | 4 |
| 6 | वाली | - | - | 24 | कारळे | 432 | 49 |
| 7 | मका खरीप | 1883 | 757 | 25 | ऊस | 88 | 68726 |
| 8 | मका रब्बी | 1777 | 728 | 26 | नारळ | - | - |
| 9 | नाचणी | 685 | 95 | 27 | कापूस | 337 | 2 |
| 10 | इतर धान्ये | - | - | 28 | तग | - | - |
| 11 | एकूण तृणधान्ये | 748 | 5685 | 29 | मेस्टा [अंबाडी] | 225 | 4 |
| 12 | हरभरा | 696 | 391 | 30 | तंबाखू | - | - |
| 13 | तूर | 492 | 19 | 31 | ओषधी पदार्थ | - | - |
| 14 | उडीद | 658 | 16 | 32 | सुंठ [वाली] | 984 | 66 |
| 15 | मूग | 497 | 38 | 33 | मिरची [वाली] | 391 | 17 |
| 16 | मसूर | 600 | 9 | 34 | हळद | 1286 | 66 |
| 17 | इतर कडधान्ये | 350 | 19 | 35 | रटाटे खरीप | - | - |
| 18 | एकूण कडधान्ये | 588 | 566 | 36 | बटाटे रब्बी | 17299 | 3846 |

1) मेस्टाचे उत्पादन "00" गासडीच्या स्वरूपात आहे. 1 गासडी = 180 कि.ग्रॅ.

आधार - कृषि आयुक्तालय, पुणे

तक्ता क्रमांक - 6.4

निवडक केंद्रातील पर्जन्य दिवसांची संख्या व एकूण पर्जन्य

जिल्हा - पुणे

संदर्भ वर्ष : 2008

(पर्जन्य - मि.मी.)

| अ. क्र. | तालुका / केंद्र | सरासरी | | वर्ष 2008 मधील | | सरासरीच्या तुलनेत वर्षातील पर्जन्याची टक्केवारी |
|---------|-----------------|-----------------------|---------|-------------------------|---------|---|
| | | पर्जन्य दिवस (संख्या) | पर्जन्य | पर्जन्य दिवसांची संख्या | पर्जन्य | |
| (1) | (2) | (3) | (4) | (5) | (6) | (8) |
| 1 | जुन्नर | 0 | 761.2 | 46 | 880.0 | 115.6 |
| 2 | आंबेगाव | 0 | 806.7 | 51 | 830.9 | 103.0 |
| 3 | शिस्वर | 0 | 512.4 | 31 | 674.0 | 131.5 |
| 4 | खेड | 0 | 696.7 | 38 | 756.5 | 108.6 |
| 5 | मावळ | 0 | 1294.9 | 61 | 1442.6 | 111.4 |
| 6 | मुळशी | 0 | 1665.4 | 70 | 1834.0 | 110.1 |
| 7 | हवेली | 0 | 669.4 | 46 | 859.0 | 128.3 |
| 8 | पुणे शहर | 0 | 669.4 | 45 | 779.4 | 116.4 |
| 9 | दोंड | 0 | 460.1 | 29 | 604.9 | 131.5 |
| 10 | पुरंधर | 0 | 553.3 | 29 | 519.0 | 93.8 |
| 11 | वेल्ले | 0 | 2641.7 | 91 | 3263.0 | 123.5 |
| 12 | भोर | 0 | 1063.8 | 56 | 1429.4 | 134.4 |
| 13 | बारामती | 0 | 500.8 | 30 | 622.0 | 124.2 |
| 14 | हंदापूर | 0 | 502.2 | 32 | 640.3 | 127.5 |
| | एकूण | 0.0 | 914.2 | 80 | 1081.0 | 118.2 |

आधार : कृषि विकास अधिकारी, जिल्हा परिषद, पुणे

तक्ता क्रमांक - 6.5

विविध साधनांखालील ओलिताचे क्षेत्र

जिल्हा - पुणे

संदर्भ वर्ष : (2000-2001)

(क्षेत्र - हेक्टर)

| अ. क्र. | तालुका | ओलिताखालील क्षेत्र | | ओलिता खालील निष्पन्न क्षेत्र(3+4) | ओलिता खालील स्थूल क्षेत्र | एकूण लागवडी खालील स्थूल क्षेत्र | ओलिता खालील स्थूल क्षेत्राची लागवडीखालील स्थूल क्षेत्राशी टक्केवारी |
|---------|----------|--------------------|--------|-----------------------------------|---------------------------|---------------------------------|---|
| | | पृष्ठभागीय | विहिरी | | | | |
| (1) | (2) | (3) | (4) | (5) | (6) | (7) | (8) |
| 1 | जुन्नर | 14999 | 16479 | 31478 | 40419 | 119926 | 33.70 |
| 2 | आंबेगाव | 6175 | 8459 | 14634 | 17867 | 77904 | 22.93 |
| 3 | शिस्वर | 8819 | 11656 | 20475 | 23733 | 131248 | 18.08 |
| 4 | खेड | 8160 | 9845 | 18005 | 26754 | 105152 | 25.44 |
| 5 | मावळ | 1164 | 2314 | 3478 | 3746 | 68920 | 5.44 |
| 6 | मुळशी | 783 | 2216 | 2999 | 3123 | 44347 | 7.04 |
| 7 | हवेली | 9430 | 14482 | 23912 | 25370 | 92531 | 27.42 |
| 8 | पुणे शहर | 0 | 5 | 5 | 5 | 5 | 100.00 |
| 9 | दौंड | 18246 | 24419 | 42665 | 49150 | 115469 | 42.57 |
| 10 | पुरंधर | 5883 | 7152 | 13035 | 14577 | 89100 | 16.36 |
| 11 | बेल्हे | 726 | 1145 | 1871 | 1997 | 23881 | 8.36 |
| 12 | भोर | 3822 | 2748 | 6570 | 6976 | 48124 | 14.50 |
| 13 | बारामती | 23379 | 18154 | 41533 | 51395 | 143375 | 35.85 |
| 14 | इंदापूर | 22772 | 26469 | 49241 | 54883 | 112970 | 48.58 |
| एकूण | | 124358 | 145543 | 269901 | 319995 | 1172952 | 27.28 |

आधार - कृषी आयुक्तालय, पुणे.

तक्ता क्रमांक - 6.6

निरनिराळ्या पिकाखालील ओलिताचे क्षेत्र

संदर्भ वर्ष : 2000-2001

(क्षेत्र - हेक्टर)

| अ. क्र. | तालुका | तांदूळ | गहू | खरीप ज्वारी | रब्बी ज्वारी | एकूण ज्वारी | बाजरी | मका | नाचणी | इतर नूण धान्ये | एकूण नूणधान्ये |
|-------------|----------|--------|-------|-------------|--------------|-------------|-------|------|-------|----------------|----------------|
| (1) | (2) | (3) | (4) | (5) | (6) | (7) | (8) | (9) | (10) | (11) | (12) |
| 1 | जुन्नर | 643 | 2883 | 226 | 1979 | 2205 | 3100 | 270 | 0 | 0 | 9103 |
| 2 | आंबेगाव | 482 | 2146 | 116 | 205 | 321 | 1442 | 414 | 0 | 0 | 4805 |
| 3 | सिस्म | 0 | 4162 | 14 | 5812 | 5826 | 1058 | 1346 | 0 | 0 | 12392 |
| 4 | खेड | 456 | 2618 | 211 | 6430 | 6661 | 842 | 1789 | 0 | 0 | 12366 |
| 5 | माचळ | 0 | 1124 | 33 | 0 | 33 | 0 | 4 | 0 | 0 | 1161 |
| 6 | मुल्शी | 0 | 1073 | 28 | 0 | 28 | 155 | 485 | 0 | 0 | 1741 |
| 7 | हवेली | 520 | 2068 | 213 | 0 | 213 | 344 | 368 | 0 | 0 | 3513 |
| 8 | पुणे शहर | 0 | 0 | 0 | 0 | 0 | 0 | 0 | 0 | 0 | 0 |
| 9 | दोंड | 0 | 4850 | 0 | 7968 | 7968 | 447 | 532 | 0 | 0 | 13797 |
| 10 | पुरंधर | 245 | 1918 | 0 | 388 | 388 | 609 | 73 | 0 | 0 | 3233 |
| 11 | वेल्हे | 338 | 282 | 0 | 0 | 0 | 0 | 3 | 0 | 0 | 623 |
| 12 | भोर | 120 | 2256 | 4 | 56 | 60 | 30 | 18 | 0 | 0 | 2484 |
| 13 | बारामती | 0 | 6444 | 0 | 12591 | 12591 | 2070 | 1497 | 0 | 0 | 22602 |
| 14 | इंदापूर | 0 | 3970 | 0 | 27787 | 27787 | 2336 | 1432 | 0 | 0 | 35525 |
| जिल्हा एकूण | | 2804 | 35796 | 845 | 63236 | 64081 | 12433 | 8231 | 0 | 0 | 123345 |

तबला क्रमांक - 6.5

निरनिराळ्या पिकाखालील आंलिताचे क्षेत्र

संदर्भ वर्ष : 2000-2001

(क्षेत्र - हेक्टर)

| क्र. | तालुका | हरभरा | तूर | मूग | इतर कडधान्ये | एकूण कडधान्ये | एकूण अरधान्ये | ऊस | एकूण मसाल्याचे पदार्थ | एकूण फळे |
|------|-------------|-------|------|------|-----------------|------------------|------------------|-------|-----------------------------|-------------|
| (1) | (2) | (13) | (14) | (15) | (16) | (17) | (18) | (19) | (20) | (21) |
| 1 | पुणे | 2990 | 714 | | 922 | 4626 | 13729 | 7600 | 812 | 3146 |
| 2 | सांगली | 1510 | 0 | 0 | 191 | 2220 | 7025 | 1750 | 518 | 698 |
| 3 | शिरूर | 1749 | 175 | 0 | 87 | 2043 | 14435 | 3045 | 229 | 1636 |
| 4 | खेड | 2002 | 192 | 0 | 526 | 2720 | 15086 | 50 | 1040 | 547 |
| 5 | मावळ | 187 | 0 | 0 | 26 | 213 | 1374 | 670 | 65 | 13 |
| 6 | मुळशी | 332 | 0 | 0 | 11 | 343 | 2084 | 535 | 0 | 57 |
| 7 | हवेली | 346 | 0 | 0 | 47 | 529 | 4042 | 9400 | 523 | 1319 |
| 8 | पुणे शहर | 0 | 0 | 0 | 0 | 0 | 0 | 0 | 0 | 0 |
| 9 | दौंड | 1109 | 121 | 0 | 145 | 1375 | 15175 | 15000 | 631 | 1346 |
| 10 | पुंढर | 245 | 63 | 0 | 801 | 1109 | 4342 | 810 | 1434 | 1240 |
| 11 | बेल्हे | 32 | 0 | 0 | 34 | 66 | 689 | 340 | 38 | 251 |
| 12 | भोर | 334 | 53 | 0 | 46 | 483 | 2967 | 710 | 474 | 487 |
| 13 | दादासाही | 2520 | 446 | 0 | 315 | 3286 | 25888 | 10800 | 352 | 1733 |
| 14 | इंभूर | 1355 | 361 | 0 | 166 | 1882 | 37407 | 8800 | 484 | 2019 |
| | जिल्हा एकूण | 14761 | 2125 | 0 | 4009 | 20895 | 144240 | 59510 | 6600 | 14492 |

तक्ता क्रमांक - 6.6

निरनिराळा पिकाखालील ओलिताचे क्षेत्र

जिल्हा - पुणे

संदर्भ वर्ष : 2000-2001

(क्षेत्र - हेक्टर)

| अ. क्र. | तालुका | एकूण भाजीपाला | संकीर्ण खाद्यपिके | एकूण खाद्यपिके | कापूस | इतर तंतू पिके | एकूण तंतू पिके | भुईमूग | सूर्यफूल | नारळ |
|-------------|----------|---------------|-------------------|----------------|-------|---------------|----------------|--------|----------|------|
| (1) | (2) | (22) | (23) | (24) | (25) | (26) | (27) | (28) | (29) | (30) |
| 1 | जुन्नर | 9692 | 0 | 34979 | 58 | 0 | 58 | 2148 | 100 | 0 |
| 2 | आंबेगाव | 5339 | 0 | 15330 | 0 | 0 | 0 | 1050 | 77 | 0 |
| 3 | शिस्व | 1631 | 0 | 20976 | 2 | 0 | 2 | 390 | 204 | 0 |
| 4 | खेड | 7658 | 0 | 24381 | 275 | 0 | 275 | 1073 | 18 | 0 |
| 5 | माव | 1332 | 0 | 3454 | 0 | 0 | 0 | 0 | 2 | 0 |
| 6 | मुळशी | 300 | 0 | 2976 | 0 | 0 | 0 | 0 | 5 | 0 |
| 7 | हवेली | 6912 | 0 | 22196 | 0 | 0 | 0 | 1235 | 30 | 0 |
| 8 | पुणे शहर | 0 | 0 | 0 | 0 | 0 | 0 | 0 | 0 | 0 |
| 9 | दौंड | 9612 | 0 | 41761 | 0 | 0 | 0 | 156 | 120 | 25 |
| 10 | पुरंधर | 4258 | 0 | 12084 | 0 | 0 | 0 | 571 | 112 | 5 |
| 11 | बेल्हे | 178 | 0 | 1496 | 0 | 0 | 0 | 350 | 20 | 0 |
| 12 | भोर | 919 | 0 | 5557 | 0 | 0 | 0 | 341 | 7 | 0 |
| 13 | बारामती | 5555 | 0 | 44328 | 230 | 0 | 230 | 376 | 845 | 36 |
| 14 | इंदापूर | 4045 | 0 | 52755 | 275 | 0 | 275 | 24 | 252 | 35 |
| जिल्हा एकूण | | 57431 | 0 | 282273 | 565 | 0 | 565 | 7714 | 1792 | 101 |

तक्ता क्रमांक - 6.6

निरनिराळ्या पिकाखालील शोळिताचे क्षेत्र

जिल्हा - पुणे

संदर्भ वर्ष : 2000-2001

(क्षेत्र - हेक्टर)

| अ. क्र. | तालुका | इतर गळिताची पिके | एकूण गळिताची पिके | तंबाखू | इतर औषधी व मादक पदार्थ | एकूण औषधी व मादक पदार्थ | चा-याची पिके | संकीर्ण अख्खाद्य पिके | एकूण अख्खाद्य पिके | आंशिक खेतीस एकूण हे |
|-------------|----------|------------------|-------------------|--------|------------------------|-------------------------|--------------|-----------------------|--------------------|---------------------|
| (1) | (2) | (31) | (32) | (33) | (34) | (35) | (36) | (37) | (38) | (39) |
| 1 | जुन्नर | 0 | 2248 | 0 | 0 | 0 | 2744 | 390 | 5440 | 49413 |
| 2 | आंबेगाव | 0 | 1127 | 6 | 0 | 6 | 1299 | 105 | 2537 | 17867 |
| 3 | शिखर | 21 | 615 | 0 | 0 | 0 | 1880 | 260 | 2757 | 23733 |
| 4 | खेड | 20 | 1111 | 0 | 0 | 0 | 732 | 530 | 2373 | 26754 |
| 5 | मावळ | 0 | 2 | 0 | 0 | 0 | 140 | 150 | 292 | 3746 |
| 6 | मुळशी | 0 | 5 | 0 | 0 | 0 | 82 | 60 | 147 | 3123 |
| 7 | हवेली | 0 | 1265 | 0 | 0 | 0 | 1369 | 540 | 3174 | 25370 |
| 8 | पुणे शहर | 0 | 0 | 0 | 0 | 0 | 0 | 5 | 5 | 5 |
| 9 | दौंड | 0 | 301 | 0 | 0 | 0 | 6658 | 430 | 7389 | 49157 |
| 10 | पुरंधर | 0 | 747 | 0 | 6 | 6 | 1625 | 115 | 2493 | 14577 |
| 11 | वेल्हे | 0 | 370 | 0 | 0 | 0 | 91 | 40 | 501 | 1997 |
| 12 | शोर | 0 | 348 | 0 | 0 | 0 | 1005 | 65 | 1419 | 6073 |
| 13 | बारामती | 0 | 1257 | 0 | 0 | 0 | 4900 | 680 | 7067 | 58351 |
| 14 | इंदापूर | 0 | 346 | 0 | 0 | 0 | 1187 | 320 | 2128 | 54332 |
| जिल्हा एकूण | | 0 | 9742 | 0 | 0 | 12 | 23712 | 3691 | 37722 | 279995 |

आधार - कृषि आयुक्तालय पुणे.

तपता क्रमांक - 6.1

सिंचन विहिरी

जिल्हा - पुणे

संदर्भ वर्ष : 2000-2001

| अ. क्र. | तालुका | सिंचन विहिरीची एकूण संख्या | वापरात असलेल्या विहिरीवर बसविलेले | | वापरात नसलेल्या सिंचन विहिरीची संख्या |
|-------------|----------|----------------------------|-----------------------------------|----------------------|---------------------------------------|
| | | | डिझेल पंप (संख्या) | विद्युत पंप (संख्या) | |
| (1) | (2) | (3) | (4) | (5) | (6) |
| 1 | जुन्नर | 13108 | 1482 | - | 133 |
| 2 | आंबेगाव | 8075 | 669 | - | 29 |
| 3 | शिखर | 8650 | 1325 | - | 176 |
| 4 | खेड | 9561 | 3010 | - | 21 |
| 5 | मावळ | 2421 | 26 | - | 25 |
| 6 | मुळशी | 3487 | 136 | - | 120 |
| 7 | हवेली | 5022 | 325 | - | 252 |
| 8 | पुणे शहर | 219 | 2 | - | 25 |
| 9 | चौड | 6460 | 1205 | - | 363 |
| 10 | पुरंधर | 4960 | 52 | - | 460 |
| 11 | वेलहे | 20 | 35 | - | 14 |
| 12 | भोर | 2982 | 256 | - | 144 |
| 13 | बारामती | 15705 | 290 | - | 308 |
| 14 | इंदापूर | 10838 | 1239 | - | 575 |
| जिल्हा एकूण | | 91508 | 10052 | 90095 | 2645 |

आधार - कृषि आयुक्तालय पुणे.

तक्ता क्रमांक - 6.8

कूपनलिका, हातपंप व विद्युत् पंप

जिल्हा - पुणे

संदर्भ वर्ष : 2007-08

| अ. क्र. | तालुका | 2007-08 वर्षातील | | | मार्च 2008 अखेर | |
|-------------|----------|---------------------------|------------------------------|-----------------------------------|---------------------------------|--------------------------------------|
| | | यशस्वी कूपनलिकांची संख्या | बसविलेल्या हातपंपांची संख्या | बसविलेल्या विद्युत्पंपांची संख्या | चालू असलेल्या हातपंपांची संख्या | चालू असलेल्या विद्युत्पंपांची संख्या |
| (1) | (2) | (3) | (4) | (5) | (6) | (7) |
| 1 | जुन्नर | - | - | - | 1100 | 98 |
| 2 | आंबेगाव | - | - | - | 645 | 33 |
| 3 | शिस्वर | - | - | - | 1006 | 46 |
| 4 | खेड | 44 | 44 | - | 1052 | 42 |
| 5 | मावळ | 5 | 5 | - | 377 | 10 |
| 6 | मुळशी | 40 | 40 | - | 445 | 25 |
| 7 | हवेली | 2 | 2 | - | 866 | 22 |
| 8 | पुणे शहर | - | - | - | - | - |
| 9 | दौंड | 10 | 10 | - | 1115 | 25 |
| 10 | पुरंधर | - | - | - | 810 | 22 |
| 11 | वेल्ले | - | - | - | 226 | 4 |
| 12 | भोर | - | - | - | 490 | 18 |
| 13 | बायमती | - | - | - | 875 | 25 |
| 14 | इंदापूर | - | - | - | 1367 | 46 |
| जिल्हा एकूण | | 101 | 101 | 0 | 10374 | 416 |

टिप - 1) 2007-08 या वर्षात जिल्हा परिषद मार्फत विंधनविहिरी घेतलेल्या नसून गावाच्या ग्रामीण

पाणीपुरवठा व स्वच्छता समितीने विंधनविहिरी घेतलेल्या आहेत. त्यासाठी शासनामार्फत अनुदान दिले जाते. मात्र विंधनविहिरीची हातपंप दुरुस्ती शासन नियंत्रानुसार संबंधीत गावाने करावयाची आहे.

2) विद्युत्पंपाची दुरुस्ती ही आता जिल्हा परिषद करून न होता ग्रामपंचायती मार्फत त्यांचे स्तरावर करण्यात येत आहे.

आधार - वरिष्ठ भूवैज्ञानिक, भूजल सर्वेक्षण यंत्रणा, जिल्हा परिषद, पुणे.

तल्ला क्रमांक-6.9

लघुपाटबंधना-याची कामी

जिल्हा-पुणे

संदर्भ वर्ष-2007-08

| अ.क्र. | बाण/ तालुका | | जुनर | ऑक्टोबर | शिल्ल | खेद | सावळ | मुळशी | हवेली |
|--------|-----------------------------|--------------|------|---------|-------|-------|------|-------|-------|
| 1 | 2 | | 3 | 4 | 5 | 6 | 7 | 8 | 9 |
| 1 | संदर्भ वर्षात पूर्ण | जिल्हा परिषद | 9 | 5 | 0 | 6 | 0 | 0 | 3 |
| | झालेल्या कामांची संख्या | राज्य | 1 | 1 | 1 | 0 | 0 | 1 | 0 |
| | | सहकारी | 0 | 0 | 0 | 0 | 0 | 0 | 0 |
| | | एकूण | 10 | 6 | 1 | 6 | 0 | 1 | 3 |
| 2 | मार्च 2008 | जिल्हा परिषद | 96 | 100 | 51 | 56 | 48 | 43 | 49 |
| | अखेर पूर्ण | राज्य | 29 | 22 | 37 | 29 | 12 | 26 | 12 |
| | कामांची संख्या | सहकारी | 0 | 0 | 0 | 0 | 0 | 0 | 0 |
| | | एकूण | 125 | 122 | 88 | 85 | 60 | 69 | 61 |
| 3 | मार्च 2008 | जिल्हा परिषद | 80 | 92 | 49 | 47 | 41 | 39 | 40 |
| | अखेर वापरात | राज्य | 29 | 22 | 37 | 29 | 12 | 26 | 12 |
| | असलेल्या | सहकारी | 0 | 0 | 0 | 0 | 0 | 0 | 0 |
| | कामांची संख्या | एकूण | 109 | 114 | 86 | 76 | 53 | 55 | 52 |
| 4 | वापरात असलेल्या | जिल्हा परिषद | 1834 | 2144 | 1083 | 1273 | 1313 | 1280 | 1161 |
| | कामांचे लाभक्षेत्र (हेक्टर) | राज्य | 7321 | 8828 | 15262 | 11089 | 3068 | 8472 | 9398 |
| | | सहकारी | 0 | 0 | 0 | 0 | 0 | 0 | 0 |
| | | एकूण | 9155 | 10972 | 7345 | 12362 | 4381 | 9752 | 10359 |
| 5 | वापरात असलेल्या | जिल्हा परिषद | 1376 | 1608 | 650 | 955 | 985 | 960 | 871 |
| | कामांखालील निव्वळ | राज्य | 7321 | 8828 | 16262 | 11089 | 3068 | 8472 | 9398 |
| | अंशित क्षेत्र (हेक्टर) | सहकारी | 0 | 0 | 0 | 0 | 0 | 0 | 0 |
| | | एकूण | 8697 | 10436 | 16912 | 12044 | 4053 | 9432 | 10269 |

तक्ता क्रमांक-6.9
लघुपाठबंधन-याची कामे

जिल्हा-पुणे

संदर्भ वर्ष-2007-08

| अ. क्र. | बाब/ तालुका | | पुणे शहर | दौंड | नुरधर | बेळे | भोर | बारामती | इंदापूर | एकूण जिल्हा |
|---------|------------------------|--------------|----------|-------|-------|------|------|---------|---------|-------------|
| 1 | 2 | | 10 | 11 | 12 | 13 | 14 | 15 | 16 | 18 |
| 1 | संदर्भ वर्षात पूर्ण | जिल्हा परिषद | 0 | 3 | 1 | 2 | 1 | 1 | 0 | 31 |
| | झालेल्या कामांची | राज्य | 0 | 0 | 1 | 0 | 1 | 5 | 1 | 12 |
| | संख्या | सहकारी | 0 | 0 | 0 | 0 | 0 | 0 | 0 | 0 |
| | | एकूण | 0 | 3 | 2 | 2 | 2 | 6 | 1 | 43 |
| 2 | मार्च 2008 | जिल्हा परिषद | 0 | 31 | 63 | 34 | 98 | 62 | 29 | 760 |
| | अखेर पूर्ण | राज्य | 0 | 14 | 17 | 10 | 16 | 32 | 21 | 277 |
| | कामांची संख्या | सहकारी | 0 | 0 | 0 | 0 | 0 | 0 | 0 | 0 |
| | | एकूण | 0 | 45 | 80 | 49 | 114 | 94 | 50 | 1037 |
| 3 | मार्च 2008 | जिल्हा परिषद | 0 | 31 | 52 | 31 | 50 | 62 | 26 | 640 |
| | अखेर वापरत | राज्य | 0 | 14 | 17 | 10 | 16 | 32 | 21 | 277 |
| | असलेल्या | सहकारी | 0 | 0 | 0 | 0 | 0 | 0 | 0 | 0 |
| | कामांची संख्या | एकूण | 0 | 45 | 69 | 41 | 76 | 94 | 47 | 917 |
| 4 | वापरात असलेल्या | जिल्हा परिषद | 0 | 1228 | 1891 | 1105 | 2105 | 1581 | 937 | 18924 |
| | कामाचे लाभक्षेत्र | राज्य | 0 | 11185 | 5357 | 2204 | 4115 | 11550 | 12094 | 110943 |
| | (हेक्टर) | सहकारी | 0 | 0 | 0 | 0 | 0 | 0 | 0 | 0 |
| | | एकूण | 0 | 12413 | 7248 | 3309 | 6220 | 13131 | 13031 | 129877 |
| 5 | वापरात असलेल्या | जिल्हा परिषद | 0 | 737 | 1134 | 829 | 1579 | 949 | 562 | 13195 |
| | कामांखालील निव्वळ | राज्य | 0 | 11185 | 5357 | 2204 | 4115 | 11550 | 12094 | 110943 |
| | अंशित क्षेत्र (हेक्टर) | सहकारी | 0 | 0 | 0 | 0 | 0 | 0 | 0 | 0 |
| | | एकूण | 0 | 11922 | 6491 | 3033 | 5694 | 12499 | 12656 | 124138 |

टिप : पाझर तलाब व गावतळांमध्ये अप्रत्यक्ष सिंचन होते. पाझर तलाब व गावतळांचे प्रकल्पिय व प्रत्यक्ष सिंचनाची माहिती तसेच यात समाविष्ट केलेली नाही. जिल्हा परिषदेमार्फत 590 पाझर तलाब व 92 गावतळांवांची कामे झाली असून त्यामुळे अनेकमे 15383 हेक्टर व 6.1 हेक्टर अप्रत्यक्ष सिंचन क्षमता निर्माण झाली आहे.

आधार : 1) लया (राज्यस्तर), महाराष्ट्र शासन, महाराष्ट्र कृषि खाते विकास महामंडळ पुणे, यांचे प्रकाशन पाठबंधारे विभागक माहिती जिल्हा पुणे 2007 या पुस्तिकेवरून राज्य स्तराची माहिती घेतली आहे. 2) कार्यकारी अभियंता, उद्योगातळधारे विभाग, जिल्हा परिषद पुणे.

तक्ता क्रमांक - 6.10

मोठे व मध्यम पाटबंधारे प्रकल्प

जिल्हा - पुणे

संदर्भ वर्ष : 2007-08

| अ. क्र. | व.ब. | मोठे प्रकल्प | | | | |
|---------|--|-------------------------------------|--------|--------|--------|-------|
| | | खडकवासला | पानशेत | वरसगाव | भाटघर | |
| (1) | (2) | (1) | (2) | (3) | (4) | |
| 1 | प्रकल्प ज्या तालुक्यात आहे त्या तालुक्याचे नाव | | हवेली | | भोर | |
| 2 | अ) काम पूर्ण झाल्याचे वर्ष | 1880 | 1975 | 1992 | 1927 | |
| | ब) अपूर्ण असल्यास काम पूर्ण होण्याचे अपेक्षित वर्ष | - | - | - | - | |
| | क) प्रकल्पाचा अंदाजे खर्च रु. लाखात | 33233 सर्व प्रकल्पांचा एकत्रीत खर्च | | | 176.00 | |
| | धरण | | | | | |
| 3 | धरणाची उंची (मी) | खडकवासला प्रकल्प | | | | |
| | अ) मंजूर झालेली | 32.92 | 60.05 | 66.70 | 57.92 | |
| | ब) पूर्ण झालेली | 32.92 | 60.05 | 66.70 | 57.92 | |
| 4 | कालवा | | | | | |
| | अ) मंजूर झालेली लांबी (किमी) | 202 नविन मुठा उजवा कालवा | | | 162 | |
| | ब) पूर्ण झालेली लांबी (किमी) | 202 नविन मुठा उजवा कालवा | | | 162 | |
| 5 | कमाल क्षमता (द.ल.घ.मी.) | 86 | 303 | 374 | 665.50 | |
| 6 | 31.03.2008 रोजी प्रत्यक्ष साठा (द.ल.घ.मी.) | 34.97 | 140.32 | 155.07 | 254.82 | |
| 7 | एकूण लाभक्षेत्र (हेक्टर) | 100728 | 0 | 0 | 81381 | |
| 8 | लाभक्षेत्राखालील लागवडी लायक क्षेत्र (हेक्टर) | 83302 | 0 | 0 | 68767 | |
| 9 | प्रकल्प पूर्ण झाल्यावर ओलिताखाली येणारे क्षेत्र (हेक्टर) | 62146 | 0 | 0 | 37070 | |
| 10 | 2007-08 मधील ओलिताखाली असलेले क्षेत्र (हेक्टर) | बारमाही | 12831 | 0 | 0 | 7343 |
| | | हंगापी | 41387 | 0 | 0 | 82020 |

तक्ता क्रमांक - 6.10
मोठे व मध्यम पाटबंधारे प्रकल्प

जिल्हा - पुणे

संदर्भ वर्ष : 2007-08

| अ. क्र. | वाव | मोठे प्रकल्प | | | | |
|---------|--|------------------------------------|-----------|---------|--------|---------------|
| | | येडगाव | माणिक डोह | डिंभे | वडज | पिंपळगाव जोगे |
| (1) | (2) | (3) | (4) | (5) | (6) | (7) |
| 1 | प्रकल्प ज्या तालुक्यात आहे त्या तालुक्याचे नाव | जुन्नर | जुन्नर | आंबेगाव | जुन्नर | जुन्नर |
| 2 | अ) काम पूर्ण झाल्याचे वर्ष | 1977 | 1982 | 1995 | 1981 | 2000 |
| | ब) अपूर्ण असल्यास काम पूर्ण होण्याचे अपेक्षित वर्ष | - | - | - | - | - |
| | क) प्रकल्पाचा अंदाजे खर्च रु. लाखात | 69218सर्व प्रकल्पांचा एकत्रीत खर्च | | | | |
| | धरण | | | | | |
| 3 | धरणाची उंची (मी) | कुकडी प्रकल्प | | | | |
| | अ) मंजूर झालेली | 23.60 | 50.38 | 67.65 | 26.42 | 27.57 |
| | ब) पूर्ण झालेली | 23.60 | 50.38 | 67.65 | 26.42 | 27.57 |
| 4 | कालवा | | | | | |
| | अ) मंजूर झालेली लांबी (किमी) | 249.00 | 23.50 | 240.00 | 24.00 | 87.00 |
| | ब) पूर्ण झालेली लांबी (किमी) | 249.00 | 23.50 | 240.00 | 24.00 | 87.00 |
| 5 | कमाल क्षमता (द.ल.घ.मी.) | 93.43 | 308.06 | 383.09 | 36.00 | 235.35 |
| 6 | 31.03.2008 रोजी प्रत्यक्ष साठा (द.ल.घ.मी.) | 36.04 | 37.04 | 137.57 | 19.45 | 123.45 |
| 7 | एकूण लाभक्षेत्र (हेक्टर) | 173249 | 4356 | 70248 | 7548 | 25480 |
| 8 | लाभक्षेत्राखालील लागवडी लायक क्षेत्र (हेक्टर) | 138600 | 3485 | 56190 | 6039 | 20345 |
| 9 | प्रकल्प पूर्ण झाल्यावर ओलिताखाली येणारे क्षेत्र (हेक्टर) | 90089 | 2265 | 36524 | 3925 | 13250 |
| 10 | 2007-08 मधील ओलिताखाली असलेले क्षेत्र (हेक्टर) | 10075 | 3397 | 32018 | 2438 | 2369 |
| | | भारमाही हंगामी | | | | |

| अ. क्र. | बाब | मोठे प्रकल्प | | | | |
|---------|--|--------------|------------|-----------------------------|-----------------------------|-------|
| | | घोड-प्रकल्प | पवना धरण | चासकमान | गुंजवणी | |
| (1) | (2) | (10) | (11) | (12) | (13) | |
| 1 | प्रकल्प ज्या तालुक्यात आहे त्या तालुक्याचे नाव | शिरूर | मावळ | खेड | बेल्हा | |
| 2 | अ) काम पूर्ण झाल्याचे वर्ष | 1958 | 1975 | 1998 | - | |
| | ब) अपूर्ण असल्यास काम पूर्ण होण्याचे अपेक्षित वर्ष | - | - | - | 2009 | |
| | क) प्रकल्पाचा अंदाजे खर्च रु. लाखात | 594.00 | 827.00 | 38813.39 | 31659.00 | |
| | धरण | | | | | |
| 3 | धरणाची उंची (मी) | | | | | |
| | अ) मंजूर झालेली | 29.57 | 42.37 | 46.28 | 52.825 | |
| | ब) पूर्ण झालेली | 29.57 | 42.37 | 46.28 | 42.825 | |
| 4 | कालवा | | | | | |
| | अ) मंजूर झालेली लांबी (किमी) | 30 किमी उजवा | कालवा नाही | डावा 144 किमी/ उजवा 18 किमी | उजवा 22 किमी/ डावा 144 किमी | |
| | ब) पूर्ण झालेली लांबी (किमी) | 30 किमी उजवा | कालवा नाही | डावा 144 किमी/ उजवा 18 किमी | उजवा निरंक/ डावा निरंक | |
| 5 | कमाल क्षमता (द.ल.घ.मी.) | 216.30 | 305 | 242.00 | 104.48 | |
| 6 | 31.03.2008 रोजी प्रत्यक्ष साठा (द.ल.घ.मी.) | 100.88 | 146.85 | 80.96 | 19.82 | |
| 7 | एकूण लाभक्षेत्र (हेक्टर) | 11208 | 9312 | 71705 | 31424 | |
| 8 | लाभक्षेत्राखालील लागवडी लायक क्षेत्र (हेक्टर) | 10160 | 7468 | 55214 | 19484 | |
| 9 | प्रकल्प पूर्ण झाल्यावर ओलिताखाली येणारे क्षेत्र (हेक्टर) | 6190 | 5946 | 44170 | 16500 | |
| 10 | 2007-08 मधील ओलिताखाली असलेले क्षेत्र (हेक्टर) | बारमाही | 1095 | 236 | 0.00 | निरंक |
| | | हंगामी | 10802 | 1524 | 8078 | 4719 |

तक्रार क्रमांक - 6.10
माठे व मध्यम पाटबंधारे प्रकल्प

जिल्हा - पुणे

संदर्भ वर्ष : 2007-08

| अ. क्र. | बाब | माठे प्रकल्प | | | |
|---------|--|---|-----------------------------|----------|-------|
| | | निरा देवघर | भामा आसखेड | टेमघर | |
| (1) | (2) | (14) | (15) | (16) | |
| 1 | प्रकल्प ज्या तालुक्यात आहे त्या तालुक्याचे नाव | भोर | खेड | मुळशी | |
| 2 | अ) काम पूर्ण झाल्याचे वर्ष | - | - | - | |
| | ब) अपूर्ण असल्यास काम पूर्ण होण्याचे अपेक्षित वर्ष | 2009 | 2009 | 2006 | |
| | क) प्रकल्पाचा अंदाजे खर्च रु. लाखात | 91091.00 | 45820.00 | 32353.00 | |
| | धरण | | | | |
| 3 | धरणाची उंची (मी) | | | | |
| | अ) मंजूर झालेली | 58.525 | 51.12 | 86.65 | |
| | ब) पूर्ण झालेली | 58.525 | 51.12 | 76.15 | |
| 4 | कालवा | | | | |
| | अ) मंजूर झालेली. लांबी (किमी) | उजवा 200 किमी/ डावा 21 किमी/ उपसा सिंचन 125 किमी/ उजवा 50 किमी/ | उजवा 105 किमी/ डावा 14 किमी | नाही | |
| | ब) पूर्ण झालेली. लांबी (किमी) | डावा निरंक/ उपसा सिंचन निरंक | डावा निरंक/ उजवा 17 किमी | नाही | |
| 5 | कमाल क्षमता (द.ल.घ.मी.) | 332.12 | 230.47 | 107.96 | |
| 6 | 31.03.2008 रोजी प्रत्यक्ष साठा (द.ल.घ.मी.) | 323.24 | 95.95 | 67.35 | |
| 7 | एवढे लाभक्षेत्र (हेक्टर) | 90096 | 38154 | 2000 | |
| 8 | लाभक्षेत्राखालील लागवडी लायक क्षेत्र (हेक्टर) | 62706 | 29007 | 1600 | |
| 9 | प्रकल्प पूर्ण झाल्यावर ओलिताखाली येणारे क्षेत्र (हेक्टर) | 43050 | 23110 | 1000 | |
| 10 | 2007-08 मधील ओलिताखाली असलेले क्षेत्र (हेक्टर) | बारमाही | निरंक | उ. ना. | निरंक |
| | | हंगामी | निरंक | उ. ना. | निरंक |

| अ. क्र. | बाब | मध्यम प्रकल्प | | |
|---------|--|---|-----------|--------------------------------------|
| | | नाझरे | पुण्यावती | सोलापूर |
| (1) | (2) | (1) | (2) | (3) |
| 1 | प्रकल्प ज्या तालुक्यात आहे त्या तालुक्याचे नाव | पुरंदर | जुन्नर | हिंगणूर |
| 2 | अ) काम पूर्ण झाल्याचे वर्ष | 1974 | 1954 | - |
| | ब) अपूर्ण असल्यास काम पूर्ण होण्याचे अपेक्षित वर्ष | - | - | - |
| | क) प्रकल्पाचा अंदाजे खर्च रु. लाखात | - | 1009.00 | 5.82 |
| | धरण | | | |
| 3 | धरणाची उंची (मी) | | | |
| | अ) मंजूर झालेली | 22.55 | 7.54 | 12.95 मी. |
| | ब) पूर्ण झालेली | 22.55 | 7.54 | 12.95 मी. |
| 4 | कालवा | | | |
| | अ) मंजूर झालेली लांबी (किमी) | मुख्य कालवा 3.15 किमी/ उप कालवा 11.75 किमी | 8.00 | दर्या 20.80 किमी डावा निरंक |
| | ब) पूर्ण झालेली लांबी (किमी) | मुख्य कालवा 3.15 किमी/ उप कालवा 11.75 किमी | 8.00 | दर्या 20.80 किमी दाया निरंक |
| 5 | कमाल क्षमता (द.ल.घ.मी.) | 22.37 | - | 17.55 |
| 6 | 31.00-2000 रोजी प्रत्यक्ष साठा (द.ल.घ.मी.) | 5.94 | - | 6.92 |
| 7 | एकूण लाभक्षेत्र (हेक्टर) | 3990 | - | 10140 |
| 8 | लाभक्षेत्राखालील लागवडी लायक क्षेत्र (हेक्टर) | 3875 | - | 5380 |
| 9 | प्रकल्प पूर्ण झाल्यावर ओलिताखाली येणारे क्षेत्र (हेक्टर) | 3108 | - | 1920 |
| 10 | 2007-08 मधील ओलिताखाली असलेले क्षेत्र (हेक्टर) | बारमाही हंगामी | } 4719 | 0 |
| | | | | 2650 |

तक्ता क्रमांक - 6.10
मोठे व मध्यम पाटबंधारे प्रकल्प

जिल्हा - पुणे

संदर्भ वर्ष : 2007-08

| अ. क्र. | बाब | मध्यम प्रकल्प | | |
|---------|--|---------------------------------|---|--------------------|
| | | कासारसाई | वडीवळे | आंद्र खोरे |
| (1) | (2) | (4) | (5) | (6) |
| 1 | प्रकल्प ज्या तालुक्यात आहे त्या तालुक्याचे नाव | मावळ | मावळ | मावळ |
| 2 | अ) काम पूर्ण झाल्याचे वर्ष | 2005 | 1999 | 2003 |
| | ब) अपूर्ण असल्यास काम पूर्ण होण्याचे अपेक्षित वर्ष | - | - | - |
| | क) प्रकल्पाचा अंदाजे खर्च रु. लाखात | 3315.00 | 2994.58 | 9600.00 |
| | धरण | | | |
| 3 | धरणाची उंची (मी) | | | |
| | अ) मंजूर झालेली | 29.36मी. | 27.20 | 34.50मी. |
| | ब) पूर्ण झालेली | 29.36मी. | 27.20 | 34.50 मी. |
| 4 | कालवा | | | |
| | अ) मंजूर झालेली लांबी (किमी) | उजवा 19 किमी/ डावा 7 किमी | डावा 14.10 किमी/ उजवा 16.50 किमी | प्रस्तावीत नाही |
| | ब) पूर्ण झालेली लांबी (किमी) | उजवा 19 किमी/ डावा 7 किमी | डावा 12.50 किमी/ उजवा 12.50 किमी | प्रस्तावीत नाही |
| 5 | कमाल क्षमता (द.ल.घ.मी.) | 17.37 | 40.80 | 83.00 |
| 6 | 31.03.2008 रोजी प्रत्यक्ष साठा (द.ल.घ.मी.) | 5.98 | 17.45 | 5.00 |
| 7 | एकूण लाभक्षेत्र (हेक्टर) | 5149 | 6945 | 3236 |
| 8 | लाभक्षेत्राखालील लागवडी लायक क्षेत्र (हेक्टर) | 4217 | 5564 | 2588 |
| 9 | प्रकल्प पूर्ण झाल्यावर ओलिताखाली येणारे क्षेत्र (हेक्टर) | 1083 | 4868 | 2330 |
| 10 | 2007-08 मधील ओलिताखाली असलेले क्षेत्र (हेक्टर) | बारमाही हंगामी | उ. ना. 1930 | उ. ना. उ. ना. |
| | | | } 444 | |

जवता क्रमांक - 6.10
मोठे व मध्यम पाटबंधारे प्रकल्प

जिल्हा - पुणे

संदर्भ वर्ष : 2007-08

| अ. क्र. | बाब | मध्यम प्रकल्प | | |
|---------|--|--------------------------------|------------|---------|
| | | कलसोडी | चिल्हेवाडी | मुळशी |
| (1) | (2) | (7) | (8) | (9) |
| 1 | प्रकल्प ज्या तालुक्यात आहे त्या तालुक्याचे नाव | खेड | जुन्नर | मुळशी |
| 2 | अ) काम पूर्ण झाल्याचे वर्ष | - | उ.ना. | - |
| | ब) अपूर्ण असल्यास काम पूर्ण होण्याचे अपेक्षित वर्ष | 2006 | उ.ना. | 2006 |
| | क) प्रकल्पाचा अंदाजे खर्च रु. लाखात | 11917.00 | 14442.00 | 1163.00 |
| | धरण | | | |
| 3 | धरणाची उंची (मी) | | | |
| | अ) मंजूर झालेली | 37.80 मी. | उ.ना. | 310 मी. |
| | ब) पूर्ण झालेली | प्रकल्प प्राथमिक | उ.ना. | - |
| 4 | कालवा | | | |
| | अ) मंजूर झालेली लांबी (किमी) | 10 किमी. पहिल्या लिफ्ट नंतर | उ.ना. | नाही |
| | ब) पूर्ण झालेली लांबी (किमी) | 10 किमी. | उ.ना. | नाही |
| 5 | कमाल क्षमता (द.ल.घ.मी.) | 42.87 | उ.ना. | 37.10 |
| 6 | 31.03.2008 रोजी प्रत्यक्ष साठा (द.ल.घ.मी.) | 9.08 | उ.ना. | - |
| 7 | एकूण लाभक्षेत्र (हेक्टर) | 7035 | उ.ना. | 8000 |
| 8 | लाभक्षेत्राखालील लागवडी लायक क्षेत्र (हेक्टर) | 5625 | उ.ना. | 6400 |
| 9 | प्रकल्प पूर्ण झाल्यावर ऑलिताखाली येणारे क्षेत्र (हेक्टर) | 5065 | उ.ना. | 6400 |
| 10 | 2007-08 मधील ऑलिताखाली असलेले क्षेत्र (हेक्टर) | बारमाही | उ. ना. | निरंक |
| | | हंगामी | उ. ना. | निरंक |

आवार : 1) अधीक्षक अभियंता, कुकडी प्रकल्प मंडळ, पुणे.

2) अधीक्षक अभियंता, पुणे पाटबंधारे विभाग, पुणे.

3) कार्यकारी अभियंता, खडकवासला, पाटबंधारे विभाग, पुणे

4) सहाय्यक मुख्य अभियंता, पाटबंधारे विभाग, पुणे-49.

तक्ता क्रमांक - 6.11

वह्ती धारणेचा प्रकार आणि क्षेत्रफळ गटानुसार वर्गीकरण

जिल्हा - पुणे

संदर्भ वर्ष - 2001

| क्र. | बाब | | क्षेत्रफळ गट इक्टर (आकार वर्ग) | | | | | | | एकूण |
|------|--|--------------------|--------------------------------|------------|------------|------------|-------------|--------------|-------------|---------|
| | | | 0.0 ते 0.5 | 0.5 ते 1.0 | 1.0 ते 2.0 | 2.0 ते 5.0 | 5.0 ते 10.0 | 10.0 ते 20.0 | 20.0 व अधिक | |
| 1 | (2) | | (3) | (4) | (5) | (6) | (7) | (8) | (9) | (10) |
| 1 | जैविक भारण | संख्या | 189486 | 156500 | 160150 | 130375 | 23908 | 4659 | 762 | 665840 |
| | | क्षेत्रफळ | 54738 | 115756 | 235688 | 383495 | 157929 | 59507 | 25250 | 1032363 |
| 2 | मुळा धारण | संख्या | 9 | 18 | 25 | 18 | 8 | 1 | 1 | 80 |
| | | क्षेत्रफळ | 3 | 13 | 34 | 57 | 51 | 18 | 21 | 197 |
| 3 | संज्ञा धारण | संख्या | 391 | 211 | 195 | 292 | 159 | 101 | 96 | 1445 |
| | | क्षेत्रफळ | 110 | 168 | 283 | 959 | 1126 | 1402 | 4771 | 8819 |
| 4 | एकूण धारण | संख्या | 189886 | 156729 | 160370 | 130685 | 24075 | 4761 | 859 | 667365 |
| | | क्षेत्रफळ | 54851 | 115937 | 236005 | 384511 | 159106 | 60927 | 30042 | 1041379 |
| 5 | पूर्णपणे अश्लिष्टखालील | संख्या | 62793 | 62098 | 56521 | 30861 | 2453 | 320 | 52 | 215098 |
| | | क्षेत्रफळ | 18545 | 45023 | 77284 | 79132 | 13394 | 3322 | 828 | 237528 |
| 6 | पूर्णपणे जिराईत धारण | संख्या | 114119 | 85200 | 86024 | 75598 | 16481 | 3437 | 655 | 381514 |
| | | क्षेत्रफळ | 32104 | 58895 | 116358 | 196356 | 89804 | 34105 | 18351 | 545973 |
| 7 | अंशतः अश्लिष्टखालील धारण क्षेत्र | संख्या | 1755 | 7479 | 16227 | 22744 | 4752 | 796 | 77 | 53830 |
| | | क्षेत्रफळ | 665 | 5508 | 23660 | 63026 | 27246 | 8116 | 1586 | 129807 |
| | | अश्लिष्ट- खालील | 354 | 2902 | 11382 | 27672 | 10809 | 2933 | 577 | 56629 |
| 8 | एकूण श्लिष्टखालील क्षेत्र | अश्लिष्ट- खालील | 20082 | 50027 | 91706 | 109390 | 24791 | 6391 | 1485 | 303872 |
| | | जिराईत | 34785 | 66544 | 139232 | 248663 | 113188 | 41499 | 19654 | 663565 |
| | | एकूण | 54867 | 116571 | 230938 | 358053 | 137979 | 47890 | 21139 | 967437 |

आधार - कृषि गणना 2001

तक्ता क्रमांक - 5.12

कृषि अवजारे

जिल्हा - पुणे

संदर्भ वर्ष :2003

(परिमाण - संख्या)

| अ. क्र. | तालुका | नागरांची संख्या | | बैल गाड्यांची संख्या | उसाचे चरक | | ओलितासाठी | | ट्रॅक्टर संख्या |
|-------------|----------|-----------------|--------|----------------------|-----------------|--------------------|--------------------|--------------|-----------------|
| | | लाकडी | लोखंडी | | शक्तीवर चालणारे | बैल मदतीने चालणारे | तेलावर चालणारे पंप | विद्युत् पंप | |
| (1) | (2) | (3) | (4) | (5) | (6) | (7) | (8) | (9) | (10) |
| 1 | जुन्नर | 2127 | 2440 | 1701 | 74 | 286 | 322 | 2621 | 504 |
| 2 | आंबेगाव | 6184 | 2707 | 2124 | 17 | 17 | 1043 | 2437 | 369 |
| 3 | शिर्द | 1010 | 3444 | 5958 | 65 | 114 | 524 | 6858 | 2380 |
| 4 | खेड | 5802 | 4449 | 3903 | 0 | 28 | 2082 | 3438 | 551 |
| 5 | मावळ | 7195 | 4710 | 3775 | 3 | 102 | 797 | 1564 | 345 |
| 6 | मुळशी | 4412 | 536 | 973 | 0 | 17 | 185 | 915 | 225 |
| 7 | हवेली | 2360 | 2394 | 1830 | 0 | 42 | 605 | 2967 | 1024 |
| 8 | पुणे शहर | 82 | 114 | 64 | 2 | 0 | 19 | 83 | 27 |
| 9 | दौंड | 1171 | 3852 | 4373 | 156 | 65 | 2130 | 12574 | 1527 |
| 10 | पुरंधर | 2167 | 2908 | 2787 | 0 | 27 | 524 | 7046 | 415 |
| 11 | बेल्हे | 3003 | 2222 | 509 | 0 | 4 | 322 | 178 | 21 |
| 12 | भोर | 5057 | 2007 | 1735 | 0 | 80 | 680 | 1634 | 292 |
| 13 | बायमती | 364 | 4463 | 5724 | 340 | 173 | 3556 | 25767 | 2620 |
| 14 | इंदापूर | 0 | 431 | 2345 | 0 | 5 | 230 | 11256 | 1773 |
| जिल्हा एकूण | | 40934 | 36677 | 37801 | 657 | 960 | 13019 | 79338 | 12073 |

आधार - कृषी गणना 2003

तक्ता क्रमांक - 6.13

परधुन

जिल्हा - पुणे

संदर्भ वर्ष : 2003

| अ. क्र. | तालुका | विदेशी / संकरित गाई व बैल | | | | |
|-------------|----------|--------------------------------------|---|--|---|----------------|
| | | अडोच वर्षावरील बैल | | | | |
| | | केवळ पैदाशी- करिता ठेवलेले वळू | पैदाशी व कामा करिता उपयोगात आणलेले | केवळ कामा- करिता उपयोगात आणलेले | पैदाशीसाठी अथवा कामासाठी उपयोगात न आणलेले | एकूण 3 ते 6 |
| (1) | (2) | (3) | (4) | (5) | (6) | (7) |
| 1 | जुन्नर | 80 | 143 | 1825 | 28 | 2076 |
| 2 | आंबेगाव | 268 | 396 | 2355 | 14 | 3033 |
| 3 | शिरूर | 91 | 549 | 2157 | 108 | 2905 |
| 4 | खेड | 129 | 143 | 2885 | 22 | 3179 |
| 5 | मावळ | 45 | 131 | 943 | 9 | 1128 |
| 6 | मुळशी | 29 | 66 | 625 | 2 | 722 |
| 7 | हवेली | 206 | 73 | 933 | 17 | 1229 |
| 8 | पुणे शहर | 117 | 82 | 193 | 35 | 427 |
| 9 | दोंड | 364 | 505 | 1604 | 135 | 2608 |
| 10 | पुरंधर | 93 | 150 | 856 | 45 | 1144 |
| 11 | बेल्हे | 62 | 109 | 21 | 20 | 212 |
| 12 | भोर | 123 | 32 | 395 | 6 | 556 |
| 13 | बारामती | 279 | 164 | 1087 | 63 | 1593 |
| 14 | इंदापूर | 312 | 415 | 1361 | 62 | 2150 |
| जिल्हा एकूण | | 2198 | 2958 | 17240 | 566 | 22962 |

तक्ता क्रमांक - 6.13

चरान

बेल्हा - पुणे

संदर्भ वर्ष : 2003

| अ. क्र. | तालुका | विदेशी/संकरित गाई व बैल | | | | | |
|-------------|----------|-------------------------|--------------------------------------|------|------------------|---|------------------------------------|
| | | अडीच वर्षावरील गाई | | | | विदेशी संकरित अडीच वर्षा पर्यंतची बासरे | एकूण विदेशी संकरित गाई व बैल |
| | | दुभला | एकदाहीन व्यायल्ल्या व आयल्ल्या | इतर | एकूण (8+9+10) | | |
| (1) | (2) | (8) | (9) | (10) | (11) | (12) | (13) |
| 1 | जुन्नर | 18244 | 8377 | 28 | 26569 | 11630 | 40375 |
| 2 | आदिगाव | 16906 | 9188 | 43 | 26137 | 12498 | 41668 |
| 3 | शिंदूर | 14713 | 6686 | 44 | 21443 | 11917 | 36265 |
| 4 | खेड | 10950 | 4692 | 75 | 15717 | 9292 | 28188 |
| 5 | मावळ | 1138 | 490 | 86 | 1714 | 1275 | 4117 |
| 6 | मुळशी | 1108 | 834 | 30 | 1972 | 1356 | 4050 |
| 7 | अली | 8779 | 3345 | 39 | 12163 | 5303 | 18695 |
| 8 | जुने शहर | 1045 | 218 | 5 | 1268 | 917 | 2612 |
| 9 | दोंड | 20031 | 9770 | 273 | 30074 | 16699 | 49381 |
| 10 | पुरंदर | 5537 | 3231 | 186 | 9354 | 5207 | 15705 |
| 11 | बेल्हे | 794 | 426 | 41 | 1261 | 1326 | 2799 |
| 12 | भोर | 4594 | 3709 | 6 | 8309 | 4810 | 13675 |
| 13 | बासामती | 27893 | 10971 | 174 | 39038 | 20092 | 60723 |
| 14 | हंदापर | 25393 | 11499 | 133 | 37025 | 20050 | 59225 |
| बेल्हा एकूण | | 157425 | 73536 | 1183 | 232144 | 122372 | 377478 |

तक्ता क्रमांक - 6.13

पशुधन

जिल्हा - पुणे

संदर्भ वर्ष : 2003

| अ. क्र. | तालुका | देशी गाई व बैल | | | | | | |
|-------------|----------|--|---|---|------|--------|-------------------|--|
| | | तीन वर्षावरील बैल | | | | | तीन वर्षावरील गाई | |
| | | केवळ पैदाशी करिता ठेवलेले वळू | पैदाशी व कामा करिता उपयोगात आणलेले | केवळ कामा करिता उपयोगात आणलेले | इतर | एकूण | दुभत्या | आटलेल्या व एकदाही न च्याय- लेल्या |
| (1) | (2) | (14) | (15) | (16) | (17) | (18) | (19) | (20) |
| 1 | जुन्नर | 703 | 2280 | 20641 | 62 | 23686 | 4460 | 3250 |
| 2 | आंबेगाव | 934 | 1384 | 17963 | 461 | 20742 | 3816 | 3656 |
| 3 | शिर्द | 182 | 1007 | 17000 | 653 | 18842 | 5628 | 3351 |
| 4 | खेड | 384 | 1084 | 25977 | 85 | 27530 | 6346 | 4304 |
| 5 | मावळ | 760 | 2514 | 13786 | 104 | 17164 | 6283 | 2980 |
| 6 | मुळशी | 331 | 591 | 11592 | 16 | 12530 | 3290 | 2814 |
| 7 | हवेली | 308 | 1239 | 11675 | 134 | 13356 | 7033 | 2986 |
| 8 | पुणे शहर | 84 | 77 | 259 | 48 | 468 | 1013 | 245 |
| 9 | तोंड | 299 | 945 | 12075 | 240 | 13559 | 5931 | 4102 |
| 10 | सुरंधर | 202 | 634 | 8679 | 55 | 9570 | 2259 | 1678 |
| 11 | वेलहे | 890 | 2004 | 3251 | 219 | 6364 | 4527 | 2878 |
| 12 | भोर | 645 | 185 | 9985 | 74 | 10889 | 4026 | 4324 |
| 13 | बारामती | 407 | 422 | 5926 | 146 | 6901 | 2923 | 1743 |
| 14 | इंदापूर | 748 | 889 | 8464 | 77 | 10178 | 6222 | 4269 |
| जिल्हा एकूण | | 6877 | 15255 | 167273 | 2374 | 191779 | 63757 | 42580 |

तथ्यता क्रमांक - 6.13

पशुधन

जिल्हा - पुणे

संदर्भ वर्ष : 2003

| अ. क्र. | तालुका | देशी गाई व बैल | | | | विदेशी/ संकरित व देशी एकूण गाई व बैल (13+24) |
|-------------|----------|-------------------|----------|----------------------------------|--------------------------------|--|
| | | तीन वर्षावरील गाई | | तीन वर्ष व त्या खालील देशी वासरे | एकूण देशी गाई व बैल (18+22+23) | |
| | | इतर | एकूण गाई | | | |
| (1) | (2) | (21) | (22) | (23) | (24) | (25) |
| 1 | जुन्नर | 68 | 7778 | 5351 | 36815 | 77190 |
| 2 | आंबेगाव | 75 | 7547 | 4805 | 33094 | 74762 |
| 3 | शिरूर | 36 | 9015 | 7717 | 35574 | 71839 |
| 4 | खेड | 103 | 10753 | 8388 | 46671 | 74859 |
| 5 | मावळ | 105 | 9368 | 6334 | 32866 | 36983 |
| 6 | मुळशी | 50 | 6154 | 4839 | 23523 | 27573 |
| 7 | हवेली | 167 | 10186 | 6169 | 29711 | 48406 |
| 8 | पुणे शहर | 21 | 1279 | 930 | 2677 | 5289 |
| 9 | वीड | 151 | 10184 | 8117 | 31860 | 81241 |
| 10 | पुरंधर | 65 | 4002 | 3179 | 16751 | 32456 |
| 11 | वेलहे | 126 | 7531 | 5817 | 19712 | 22511 |
| 12 | भोर | 38 | 8388 | 5799 | 25076 | 38751 |
| 13 | बारामती | 102 | 4768 | 3724 | 15393 | 76116 |
| 14 | इंदापूर | 133 | 10624 | 7945 | 28747 | 87972 |
| जिल्हा एकूण | | 1240 | 107577 | 79114 | 378470 | 755948 |

तक्ता क्रमांक - 6.13

पशुधन

संदर्भ वर्ष : 2003

जिल्हा - पुणे

| अ. क्र. | तालुका | म्हशी व रेडे | | | | | | |
|-------------|----------|--------------------------|-------------------------------|------------------------|------|------|----------------------|---------------------------------|
| | | तीन वर्षांवरील रेडे | | | | | तीन वर्षांवरील म्हशी | |
| | | केवळ पैदाशी साठी ठेवलेले | पैदाशीसाठी व कामासाठी ठेवलेले | फक्त कामा साठी ठेवलेले | इतर | एकूण | दुभत्या | आटलेल्या व एकदाही न व्यायलेल्या |
| (1) | (2) | (26) | (27) | (28) | (29) | (30) | (31) | (32) |
| 1 | जुन्नर | 354 | 17 | 57 | 6 | 434 | 9294 | 4130 |
| 2 | आंबेगाव | 93 | 35 | 51 | 11 | 190 | 4688 | 2430 |
| 3 | शिरूर | 166 | 9 | 18 | 21 | 214 | 5299 | 3410 |
| 4 | खेड | 228 | 16 | 17 | 7 | 268 | 12480 | 5254 |
| 5 | मावळ | 449 | 16 | 17 | 24 | 506 | 14322 | 5280 |
| 6 | मुळशी | 152 | 17 | 19 | 16 | 204 | 6143 | 4884 |
| 7 | हजेरी | 677 | 23 | 75 | 61 | 836 | 21218 | 6220 |
| 8 | पुणे शहर | 230 | 133 | 158 | 34 | 555 | 6075 | 1556 |
| 9 | दौंड | 353 | 136 | 55 | 78 | 622 | 12761 | 7364 |
| 10 | पुरंधर | 58 | 8 | 50 | 21 | 137 | 3067 | 1771 |
| 11 | बेल्हे | 716 | 134 | 73 | 48 | 971 | 5584 | 3468 |
| 12 | भोर | 116 | 52 | 86 | 8 | 262 | 9574 | 6657 |
| 13 | बारामती | 93 | 76 | 63 | 68 | 300 | 6941 | 3406 |
| 14 | इंदापूर | 373 | 204 | 154 | 35 | 766 | 12134 | 6453 |
| जिल्हा एकूण | | 4058 | 876 | 893 | 438 | 6265 | 129580 | 62283 |

तक्ता क्रमांक - 6.13

पशुधन

जिल्हा - पुणे

संदर्भ वर्ष : 2003

| अ. क्र. | तालुका | म्हशी व रेडे | | | | एकूण गोजातीय | मेंढया |
|-------------|----------|---------------------|--------|------------------------------|------------------------------|--------------|--------|
| | | तीन वर्षावरील म्हशी | | रेडके तीन वर्षे व त्या खालील | एकूण म्हशी व रेडे (30+34+35) | | |
| | | इतर | एकूण | | | | |
| (1) | (2) | (33) | (34) | (35) | (36) | (37) | (38) |
| 1 | जुन्नर | 110 | 13534 | 6065 | 20033 | 97223 | 8202 |
| 2 | आंबेगाव | 218 | 7336 | 2982 | 10508 | 85270 | 8446 |
| 3 | शिरूर | 30 | 8739 | 5193 | 14146 | 85985 | 56019 |
| 4 | खेड | 85 | 17819 | 8062 | 26149 | 101008 | 4302 |
| 5 | मावळ | 427 | 20029 | 5834 | 26369 | 63352 | 1284 |
| 6 | मुळशी | 36 | 11063 | 4094 | 15361 | 42934 | 770 |
| 7 | हवेली | 399 | 27837 | 8541 | 37214 | 85620 | 43345 |
| 8 | पुणे शहर | 65 | 7696 | 2971 | 11222 | 16511 | 2440 |
| 9 | दोंड | 365 | 20490 | 8931 | 30043 | 111284 | 125711 |
| 10 | पुरंधर | 85 | 4923 | 2571 | 7631 | 40087 | 39383 |
| 11 | वेल्हे | 610 | 9662 | 4864 | 15497 | 38008 | 1158 |
| 12 | भोर | 100 | 16331 | 7564 | 24157 | 62908 | 2169 |
| 13 | बारामती | 203 | 10550 | 5403 | 16253 | 92369 | 82422 |
| 14 | इंदापूर | 132 | 18719 | 11349 | 30834 | 118806 | 35458 |
| जिल्हा एकूण | | 2865 | 194728 | 84424 | 285417 | 1041365 | 411109 |

तक्ता क्रमांक - 6.13

पशुधन

जिल्हा - पुणे

संदर्भ वर्ष : 2003

| अ. क्र. | तालुका | बक-या | घोडे व शिंगरे | इतर पशुधन | एकूण पशुधन | एकूण कॉबड्या | एकूण कुक्कट पक्षी |
|-------------|----------|--------|---------------|-----------|------------|--------------|-------------------|
| (1) | (2) | (39) | (40) | (41) | (42) | (43) | (44) |
| 1 | जुन्नर | 49820 | 44 | 2571 | 157860 | 66039 | 215644 |
| 2 | आंबेगाव | 40991 | 106 | 183 | 134996 | 35347 | 275603 |
| 3 | शिखर | 52698 | 216 | 1734 | 196652 | 115576 | 230529 |
| 4 | खेड | 49361 | 220 | 329 | 155220 | 77114 | 554120 |
| 5 | मावळ | 15198 | 312 | 1273 | 81419 | 278767 | 1058941 |
| 6 | मुळशी | 5888 | 36 | 235 | 49863 | 73357 | 177030 |
| 7 | हवेली | 29944 | 745 | 3871 | 163525 | 261592 | 845300 |
| 8 | पुणे शहर | 12616 | 153 | 6843 | 38563 | 11693 | 44551 |
| 9 | दौंड | 61646 | 1963 | 4794 | 305398 | 167562 | 368065 |
| 10 | पुरंधर | 31673 | 312 | 3388 | 114843 | 69125 | 513197 |
| 11 | वेल्हे | 3952 | 0 | 3 | 43121 | 30251 | 93029 |
| 12 | भोर | 13116 | 85 | 340 | 78618 | 105786 | 208298 |
| 13 | बारामती | 71397 | 425 | 4724 | 251337 | 285569 | 631605 |
| 14 | इंदापूर | 95756 | 26 | 1482 | 251528 | 154513 | 262310 |
| जिल्हा एकूण | | 534056 | 4643 | 31770 | 2022943 | 1732291 | 5478222 |

आधार - पशुगणना - 2003

तक्ता क्रमांक - 5.14

पशुवैद्यकीय संस्था

संदर्भ वर्ष 2007-08

| अ. क्र. | तालुका | पशुवैद्यकीय सर्व-चिकित्सालय | पशुवैद्यकीय दवाखाने (राज्य तथा स्थानिक स्तर) | पशुवैद्यकीय प्राथमोपचार केंद्र | पशुरोग अन्वेषण प्रयोगशाळा (राज्य तथा स्थानिक स्तर) | फिरती पशुरोग नियंत्रण पथके | फिरते पशु वैद्यकीय दवाखाने |
|-------------|----------|-----------------------------|--|--------------------------------|--|----------------------------|----------------------------|
| (1) | (2) | (3) | (4) | (5) | (6) | (7) | (8) |
| 1 | जुन्नर | 0 | 7 | 21 | 0 | 0 | 0 |
| 2 | आंबेगाव | 0 | 10 | 9 | 0 | 0 | 0 |
| 3 | शिखर | 1 | 5 | 12 | 0 | 0 | 0 |
| 4 | खेड | 1 | 6 | 26 | 0 | 0 | 0 |
| 5 | मावळ | 0 | 3 | 16 | 0 | 0 | 0 |
| 6 | मुल्शी | 0 | 1 | 18 | 0 | 0 | 0 |
| 7 | हवेली | 0 | 4 | 23 | 0 | 0 | 0 |
| 8 | पुणे शहर | 1 | 0 | 0 | 2 | 1 | 0 |
| 9 | दौंड | 0 | 4 | 14 | 0 | 0 | 0 |
| 10 | पुंखर | 0 | 2 | 15 | 0 | 0 | 0 |
| 11 | बेल्हे | 0 | 1 | 9 | 0 | 0 | 0 |
| 12 | भोरे | 1 | 3 | 23 | 0 | 0 | 0 |
| 13 | नागमती | 1 | 11 | 9 | 0 | 0 | 0 |
| 14 | इंदापूर | 1 | 5 | 15 | 0 | 0 | 0 |
| जिल्हा एकूण | | 6 | 62 | 210 | 2 | 1 | 0 |

तबता क्रमांक - 6.14

पशुवैद्यकीय संस्था

संदर्भ वर्ष 2007-08

| अ. क्र. | तालुका | दक्षता पथके / तपासणी नाका | अ. क्र. | | पशु पैदास क्षेत्र | सधन कुक्कुट घरे | मेष पैदास क्षेत्र | शेळी पैदास क्षेत्र |
|-------------|----------|---------------------------|----------------------|------------------------|-------------------|-----------------|-------------------|--------------------|
| | | | कृत्रिम रेतन केंद्रे | कृत्रिम रेतन उपकेंद्रे | | | | |
| (1) | (2) | (3) | (10) | (11) | (12) | (13) | (14) | (15) |
| 1 | जुन्नर | 0 | 0 | 28 | 0 | 0 | 0 | 0 |
| 2 | आंबेगाव | 0 | 0 | 19 | 0 | 0 | 0 | 0 |
| 3 | शिस्वर | 0 | 0 | 17 | 0 | 0 | 0 | 0 |
| 4 | खेड | 0 | 0 | 32 | 0 | 0 | 0 | 0 |
| 5 | मावळ | 0 | 0 | 19 | 0 | 0 | 0 | 0 |
| 6 | मुळशी | 0 | 0 | 19 | 0 | 0 | 0 | 0 |
| 7 | हवेली | 0 | 0 | 26 | 0 | 0 | 0 | 0 |
| 8 | पुणे शहर | 0 | 0 | 1 | 1 | 1 | 0 | 0 |
| 9 | दोंड | 0 | 0 | 18 | 0 | 0 | 0 | 0 |
| 10 | पुरंधर | 0 | 0 | 17 | 0 | 0 | 0 | 0 |
| 11 | वेलहे | 0 | 0 | 10 | 0 | 0 | 0 | 0 |
| 12 | भोर | 0 | 0 | 26 | 0 | 0 | 0 | 0 |
| 13 | बारामती | 0 | 0 | 20 | 0 | 0 | 0 | 0 |
| 14 | इंदापूर | 0 | 0 | 20 | 0 | 0 | 0 | 0 |
| जिल्हा एकूण | | 0 | 0 | 272 | 1 | 1 | 0 | 0 |

आधार - जिल्हा उपसंचालक पशुसंवर्धन, पुणे

तक्ता क्रमांक - 6.15

मान्यताप्राप्त पशुवध गृहे आणि त्यात कत्तल केलेल्या पशूंची संख्या

जिल्हा - पुणे

संदर्भ वर्ष 2007-08

| अ.क्र. | तालुका / | पशुवध गृहांची संख्या | कत्तल केलेले पशू (संख्या) | | | | | | |
|-------------|----------|----------------------------|---------------------------|----------------|--------------------|------------------|-------|-----|--------|
| | | | बैल | महिष वर्गीय | मेंढ्या / मेंढे | शेळ्या / बोकड | डुकरे | इतर | एकूण |
| (1) | (2) | (3) | (4) | (5) | (6) | (7) | (8) | (9) | (10) |
| 1 | जुन्नर | 1 | 900 | 5 | 0 | 0 | 0 | 0 | 905 |
| 2 | मावळ | 2 | 151 | 1 | 1735 | 165 | 0 | 0 | 2052 |
| 3 | हवेली | 2 | 4260 | 4712 | 154 | 796 | 0 | 0 | 9922 |
| 4 | पुणे शहर | 3 | 7588 | 20504 | 27385 | 51680 | 2073 | 0 | 109230 |
| 5 | भोर | 1 | 0 | 0 | 180 | 79 | 312 | 0 | 571 |
| 6 | बारामती | 2 | 482 | 1047 | 0 | 625 | 0 | 0 | 2154 |
| जिल्हा एकूण | | 11 | 13381 | 26269 | 29454 | 53345 | 2385 | 0 | 124834 |

आधार : महानगरपालिका(सर्व)/ नगरपालिका(सर्व)

तक्ता क्रमांक - 6.16

वनक्षेत्र

जिल्हा - पुणे

संदर्भ वर्ष 2007-08

(क्षेत्र चौ. कि. मी.)

| अ.क्र. | विभाग | राखीव | संरक्षित | अवर्गीकृत | एकूण |
|-------------|-------------|-------|----------|-----------|------|
| (1) | (2) | (3) | (4) | (5) | (6) |
| 1 | महसूल विभाग | 300 | 0 | 0 | 300 |
| 2 | वन विभाग | 1519 | 0 | 261 | 1780 |
| जिल्हा एकूण | | 1819 | 0 | 261 | 2080 |

आधार :- मुख्य वन संरक्षक, महाराष्ट्र राज्य, नागपूर

तक्ता क्रमांक - 6.17

मुख्य व गौण वन उत्पादने

जिल्हा - पुणे

संदर्भ वर्ष - 2007-08

| श. क्र. | वन उत्पादने | एकूण उत्पादन | विक्री केलेले एकूण उत्पादन | एकूण विक्रीचे मूल्य (मागील शिलकी उत्पादन धरून) (हजार रुपयांत) |
|---------|---|--------------|----------------------------|---|
| (1) | (2) | (3) | (4) | (5) |
| 1 | इमारती लाकूड (हजार घमी) | 0.797 | 0.484 | 3 |
| 2 | जळाऊ लाकूड (हजार घमी) | 808.325 | 808.325 | 612 |
| 3 | चंदन लाकूड (हजार घमी) | 216.632 | 216.632 | 255 |
| 4 | गौण वन उत्पादने | | | |
| | अ) बांबू (संख्या) | 0 | 0 | 0 |
| | ब) गवत इत्यादी (किंवटल) | 499 | 499 | 129 |
| | क) विडी पाने (स्टॅ.बॅग) | 0 | 0 | 0 |
| | ड) डिक (किंवटल) | 0 | 0 | 0 |
| 5 | इतर | | | |
| | 1) आपटा पाने | 0 | 0 | 0 |
| | 2) मोहाची फुले (किंवटल) | 0 | 0 | 0 |
| | 3) काजू / फळे | 0 | 0 | 0 |
| | 4) हिरडा / बेहडा (किंवटल) | 27.642 | 27.642 | 53 |
| | 5) खाणी व खनिजे | 0 | 0 | 0 |
| | 6) कारवी | 0 | 0 | 0 |
| | 7) लाख (किंवटल) | 0 | 0 | 0 |
| | 8) इतर (परमिट फी, महसूल, पास फी, इतर जमा, सायवानी, बेलपाने, कडीपत्ता, जायफळ, घायपात, काटे, गुलतुरा व इतर) | 0 | 0 | 0 |
| 6 | एकूण गौण उत्पादने (4+5) | 0 | 0 | 182 |
| | जिल्हा एकूण (1+2+3+6) | 0 | 0 | 1052 |

आधार - उपवनसंरक्षक, पुणे आणि वन महामंडळ, पुणे.

तक्ता क्रमांक - 6.18

भूजल मत्स्यव्यवसाय

जिल्हा - पुणे

संदर्भ वर्ष - 2007-08

| अ. क्र. | तालुका | नदीची लांबी (किमी) | मत्स्य व्यवसायासाठी अनुकूल क्षेत्र (तळी, सरोवरे व जलाशये) | | मत्स्य व्यवसाया-खाली आणलेले एकूण क्षेत्र (हेक्टर) | भूजल मत्स्य उत्पादन (मै.टन.) | पकडलेल्या माशांची उत्पादकास मिळालेली किंमत (लाख रुपयांत) | मत्स्य व्यवसाय क्षेत्रासाठी वापरलेले मत्स्यबीज (लाखांत) | मत्स्य व्यवसाय सहकारी संस्था | |
|-------------|----------|--------------------|---|-----------------------|---|------------------------------|--|---|------------------------------|------------------|
| | | | संख्या | एकूण क्षेत्र (हेक्टर) | | | | | संख्या | सभासदांची संख्या |
| (1) | (2) | (3) | (4) | (5) | (6) | (7) | (8) | (9) | (10) | (11) |
| 1 | जुन्नर | 144 | 32 | 4956 | 2750 | 750 | 225.00 | 20.00 | 11 | 453 |
| 2 | ओबंगाळ | 80 | 51 | 1548 | 1400 | 350 | 105.00 | 10.00 | 3 | 200 |
| 3 | शिखर | 101 | 82 | 815 | 395 | 416 | 124.80 | 16.00 | 2 | 117 |
| 4 | खेड | 115 | 50 | 2122 | 1867 | 340 | 102.00 | 11.00 | 3 | 110 |
| 5 | मावळ | 38 | 8 | 2327 | 2327 | 460 | 138.00 | 10.00 | 3 | 131 |
| 6 | मुळशी | 26 | 19 | 5890 | 5890 | 350 | 105.00 | 27.00 | 4 | 117 |
| 7 | हवेली | 112 | 27 | 1331 | 1331 | 186 | 55.80 | 12.00 | 4 | 146 |
| 8 | पुणे शहर | 26 | 0 | 0 | 0 | 49 | 14.70 | 4.50 | 3 | 278 |
| 9 | दोंड | 134 | 47 | 498 | 350 | 335 | 100.50 | 13.00 | 3 | 122 |
| 10 | पुरंधर | 58 | 50 | 2372 | 1983 | 300 | 90.00 | 11.00 | 6 | 222 |
| 11 | वेल्हे | 29 | 2 | 1962 | 1178 | 250 | 75.00 | 10.50 | 4 | 138 |
| 12 | भोर | 86 | 6 | 1742 | 1742 | 246 | 73.80 | 9.00 | 3 | 207 |
| 13 | बारामती | 108 | 238 | 1453 | 500 | 240 | 72.00 | 10.00 | 3 | 200 |
| 14 | इंदापूर | 195 | 48 | 840 | 700 | 910 | 273.00 | 20.00 | 25 | 910 |
| जिल्हा एकूण | | 1252 | 660 | 27856 | 22413 | 5182 | 1554.6 | 184 | 77 | 3351 |

टिप -1) जिल्ह्यातील काही संस्थानी / ठेकेदारांनी परस्पर बाहेरून मत्स्यबीज आणून मत्स्यबीज संचयन केले आहे.

त्या सर्वांची आकडेवारी उपलब्ध नाही.

आधार :- जिल्हा मत्स्यव्यवसाय विकास अधिकारी, पुणे

तक्ता क्रमांक - 6.19
दुग्ध विकास सहकारी संस्था

जिल्हा - पुणे

संदर्भ वर्ष -2007-08

| अ. क्र. | तालुका | दुग्ध विकास सहकारी संस्थांची संख्या | त्यांची एकूण सभासद संख्या | वर्षभरात संकलित केलेले दूध | | शीत गृहांची संख्या | शीत गृहांची क्षमता (000 लिटर) |
|-------------|----------|-------------------------------------|---------------------------|----------------------------|----------------------------|--------------------|-------------------------------|
| | | | | एकूण (000 लिटर) | प्रतिदिन (सरासरी 000 लिटर) | | |
| (1) | (2) | (3) | (4) | (5) | (6) | (7) | (8) |
| 1 | जुन्नर | 160 | 8200 | 14229 | 39 | 1 | 50 |
| 2 | आंबेगाव | 138 | 7590 | 14212 | 39 | 1 | 50 |
| 3 | शिस्वर | 226 | 12430 | 4622 | 13 | 1 | 10 |
| 4 | खेड | 178 | 9790 | 7104 | 19 | 2 | 60 |
| 5 | मावळ | 69 | 3795 | 2245 | 6 | - | - |
| 6 | मुळशी | 61 | 3355 | 1061 | 3 | - | - |
| 7 | हवेली | 114 | 6270 | 1970 | 5 | 2 | 320 |
| 8 | पुणे शहर | - | - | - | - | - | - |
| 9 | दौंड | 201 | 11055 | 13962 | 38 | 1 | 50 |
| 10 | पुरंधर | 56 | 3080 | 2213 | 6 | 1 | 50 |
| 11 | वेल्ले | 26 | 1430 | 259 | 1 | - | - |
| 12 | भोर | 106 | 5830 | 2502 | 7 | 1 | 20 |
| 13 | बागमती | 294 | 16170 | 53638 | 147 | 1 | 100 |
| 14 | हंदपूर | 196 | 16280 | 23793 | 65 | 1 | 130 |
| जिल्हा एकूण | | 1925 | 105875 | 141810 | 388 | 12 | 840 |

आधार -- जिल्हा दुग्धशाळा विकास अधिकारी, पुणे.

तक्ता क्रमांक - 7.1

विविध प्रकारच्या सहकारी संस्था

जिल्हा - पुणे

संदर्भ : 31 मार्च 2007

| अ.क्र. | सहकारी संस्थेचा प्रकार | संस्था | |
|----------------------|---|--|----|
| 1 | कृषि पतसंस्था (एकूण) | 1291 | |
| | 1.1 जिल्हा मध्यवर्ती सहकारी बँका | 1 | |
| | 1.2 प्राथमिक कृषी सहकारी संस्था | 1261 | |
| | 1.3 शेतकरी सेवा संस्था | 2 | |
| | 1.4 लॅम्स सहकारी संस्था (आदिवासी सहकारी संस्था) | 26 | |
| | 1.5 धान्य बँका | 0 | |
| | 1.6 इतर | 1 | |
| 2 | बिगर - कृषी पतसंस्था (एकूण) | 2799 | |
| | 2.1 नागरी बँका | 60 | |
| | 2.2 नागरी पतसंस्था | 4 | |
| | 2.3 कर्मचारी पतसंस्था | 688 | |
| | 2.4 इतर बिगर-कृषी पतसंस्था | 2047 | |
| 3 | पणन संस्था (एकूण) | 97 | |
| | 3.1 जिल्हा पणन संस्था | 3.11 सर्वसाधारण उद्देशीय | 0 |
| | | 3.12 विशेष उद्देशीय | 1 |
| | 3.2 प्राथमिक पणन संस्था | 3.21 सर्वसामान्य तालुका खरेदी विक्री संघ | 16 |
| | | 3.22 विशेष पणन संस्था | 0 |
| 3.3 इतर पणन संस्था | | 80 | |
| 4 | एकूण उत्पादक सहकारी संस्था | 2872 | |
| | 4.1 साखर कारखाने | 13 | |
| | 4.2 इतर शेती प्रक्रिया संस्था | 21 | |
| | 4.3 विणकर संस्था | 0 | |
| | 4.4 विणकर संस्था (हातमाग) | 1 | |
| | 4.5 औद्योगिक बसाहती (संस्था) | 18 | |
| | 4.6 इतर औद्योगिक संस्था | 306 | |
| | 4.7 दुग्ध व्यवसाय संस्था | 2012 | |
| | 4.8 मत्स्यव्यवसाय संस्था | 83 | |
| | 4.9 सहकारी सूत गिरण्या | 1 | |
| | 4.10 उपसा जलसिंचन संस्था | 0 | |
| | 4.11 इतर उत्पादक संस्था | 417 | |
| 5 | सामाजिक सेवा सहकारी संस्था | 14307 | |
| | 5.1 ग्राहक भांडारे | 277 | |
| | 5.2 गृहनिर्माण संस्था | 10952 | |
| | 5.3 कामगार कंत्राटदार संस्था | 544 | |
| | 5.4 इतर सहकारी संस्था | 2534 | |
| एकूण संस्था (1 ते 3) | | 21366 | |

आधार :- जिल्हा उपनिबंधक, सहकारी संस्था, पुणे

तक्ता क्रमांक - 7.2
सहकारी संस्थांची वित्तीय स्थिती

जिल्हा - पुणे

संदर्भ : 31 मार्च 2007

| अ. क्र. | बाब | परिमाण | संख्या |
|---------|--------------------------------------|------------|------------|
| (1) | (2) | (3) | (4) |
| 1 | सहकारी संस्थांची संख्या | संख्या | 21366 |
| 2 | एकूण सभासद संख्या | हजार | 4127 |
| 3 | भरणा झालेले भागभांडवल | | 12523271 |
| | 3.1 शासकीय भाग भांडवल | रुपये हजार | 210588 |
| | 3.2 स्वनिधी | रुपये | 12312683 |
| | 3.3 एकूण | रुपये | 12523271 |
| 4 | ठेवी | रुपये हजार | 124833654 |
| 5 | खेळते भांडवल | रुपये हजार | 1259524953 |
| 6 | 31 मार्च रोजी येणे कर्ज | रुपये हजार | उ.ना. |
| 7 | वर्षभरात केलेले कर्जवाटप | रुपये हजार | 5563423 |
| 8 | खरेदीची किंमत | रुपये हजार | 8364650 |
| 9 | विक्रीची किंमत | रुपये हजार | 9070601 |
| 10 | नफा /तोटा | | |
| | 10.1 नफ्यातील संस्था | संख्या | 10314 |
| | 10.2 नफ्याची रक्कम | रुपये हजार | 1933950 |
| | 10.3 तोट्यातील संस्था | संख्या | 3675 |
| | 10.4 तोट्याची रक्कम | रुपये हजार | 113267 |
| | 10.5 ना-नफा, ना-तोटा झालेल्या संस्था | संख्या | 7377 |
| 11 | तोट्यातील | | |
| | अ) संस्था | संख्या | 3675 |
| | ब) रक्कम | रुपये हजार | 113267 |
| 12 | नफा किंवा तोटा नसलेल्या संस्था | संख्या | 7377 |

आधार :- जिल्हा उपनिबंधक, सहकारी संस्था, पुणे.

तक्ता क्रमांक - 7.3

सहकारी संस्थांची लेखापरीक्षण वर्गाप्रमाणे संख्या

जिल्हा - पुणे

संदर्भ : 31 मार्च 2008

| अ. क्र. | तालुका | लेखापरीक्षण वर्गाप्रमाणे सहकारी संस्था | | | | वर्गीकरण न केलेल्या | लेखापरीक्षण न झालेल्या | एकूण सहकारी संस्था |
|-------------|----------|--|-----|-----|-----|---------------------|------------------------|--------------------|
| | | अ | ब | क | ड | | | |
| (1) | (2) | (3) | (4) | (5) | (6) | (7) | (8) | (9) |
| 1 | जुन्नर | 21 | 88 | 4 | 1 | 2 | 582 | 698 |
| 2 | आंबेगाव | 6 | 56 | 1 | 0 | 1 | 457 | 521 |
| 3 | शिस्वर | 25 | 87 | 9 | 0 | 1 | 742 | 864 |
| 4 | खेड | 19 | 67 | 4 | 0 | 0 | 562 | 652 |
| 5 | मावळ | 3 | 28 | 4 | 2 | 0 | 748 | 785 |
| 6 | मुळशी | 4 | 21 | 1 | 0 | 1 | 405 | 432 |
| 7 | हवेली | 163 | 152 | 23 | 7 | 7 | 2683 | 3035 |
| 8 | पुणे शहर | 140 | 114 | 24 | 0 | 13 | 9665 | 9956 |
| 9 | दौंड | 19 | 52 | 22 | 0 | 2 | 794 | 889 |
| 10 | पुंढर | 5 | 33 | 3 | 0 | 0 | 486 | 527 |
| 11 | बेल्हे | 0 | 9 | 4 | 0 | 0 | 158 | 171 |
| 12 | भोर | 2 | 48 | 9 | 0 | 1 | 430 | 490 |
| 13 | बायमती | 34 | 161 | 15 | 0 | 1 | 1223 | 1434 |
| 14 | इंदापूर | 23 | 83 | 10 | 0 | 2 | 795 | 913 |
| जिल्हा एकूण | | 464 | 999 | 133 | 10 | 31 | 19730 | 21367 |

आधार :- जिल्हा विशेष लेखापरीक्षक, सहकारी संस्था वर्ग-1, पुणे

| अ. क्र. | बाब | | बँक शाखा | | | |
|---------|------------------------|-------------------------|------------------------------------|---------------------------------|-----------------------------|---------------------------------|
| | | | महाराष्ट्र र. य. सहकारी बँक, मुंबई | जिल्हा मध्यवर्ती सहकारी बँक लि. | जिल्हा औद्योगिक सहकारी बँक. | जिल्हा कृषी व ग्रामीण विकास बँक |
| 1 | (2) | | (3) | (4) | (5) | (6) |
| 1 | बँक शाखा (संख्या) | | - | 246 | - | 24 |
| 2 | सभासद | 2.1 संस्था सभासद | - | 9041 | - | 265 |
| | | 2.2 वैयक्तिक सभासद | - | 2596 | - | 61878 |
| 3 | भाग भांडवल | | - | 1252838 | - | 44739 |
| 4 | राखीव व इतर निधी | | - | 2654382 | - | 444139 |
| 5 | ठेवी | | - | 37180456 | - | - |
| 6 | खेळते भांडवल | | - | 46499989 | - | 1599026 |
| 7 | अल्प मुदतीची कर्ज वाटप | 7.1 रोख पत | - | 6068401 | - | - |
| | | 7.2 वटविलेली बिले | - | 13545859 | - | - |
| | | 7.3 एकूण (7.1+7.2) | - | 19614260 | - | - |
| | | 7.4 पैकी कृषि कर्ज | - | 6141950 | - | - |
| 8 | मध्य मुदतीची कर्ज वाटप | | - | 737903 | - | - |
| 9 | दीर्घ मुदतीची कर्ज | | - | 66006 | - | - |
| 10 | येणे कर्ज | 10.1 अल्प मुदतीची कर्ज | - | 12005623 | - | - |
| | | 10.2 मध्यम मुदतीची कर्ज | - | 7970938 | - | - |
| | | 10.3 दीर्घ मुदतीची कर्ज | - | 1179557 | - | 468242 |
| 11 | थक. नेले कर्ज | 11.1 अल्प मुदतीची कर्ज | - | 3845277 | - | - |
| | | 11.2 मध्यम मुदतीची कर्ज | - | 1086138 | - | - |
| | | 11.3 दीर्घ मुदतीची कर्ज | - | 114564 | - | - |

आधार :- जिल्हा उपनिबंधक, सहकारी संस्था, पुणे, जिल्हा

टिप-1) बँकचे कर्जवाटप बंद असलेने व कर्जवसूली झालेने कर्जरक्कम कमी झालेली आहे. 2) बँक सभासदानी राजीनामा देवून कर्जघाते बंद केलेने वैयक्तिक सभासद संख्या कमी झालेली आहे. 3) सेवक रॅज्युटी निधी, थकीत व्याज राखीव निधी, एन.पी.ए. निधीमध्ये वाढ झालेने राखीव निधीमध्ये वाढ दिसून येत आहे.

तस्ता क्रमांक - 7.5
सहकारी संस्थांचे वय

जिल्हा - पुणे

संदर्भ : 31.3.2007

(रुपये - हजारत)

| क्र. क. | कारखाने संस्था | संस्था संख्या | संस्था संस्था | | | | | भाग भाडवला (रुपये) | राज्यीय भाग भाडवला (रुपये) | राज्यीय भाग (रुपये) | संस्था पंजरी (रुपये) |
|---|----------------|---------------|---------------|--------|-------|-------|--------|--------------------|----------------------------|---------------------|----------------------|
| | | | अल्प | अल्प | मिडी | पूरा | एकूण | | | | |
| (1) | (2) | (3) | (4) | (5) | (6) | (7) | (8) | (9) | (10) | (11) | (12) |
| संस्था प्रकार - प्राथमिक कृषि सहकारी संस्था | | | | | | | | | | | |
| 1 | जुन्नर | 66 | 9977 | 21439 | 3658 | 7295 | 38369 | 53622 | 0 | 23325 | 391408 |
| 2 | आंबेगाव | 49 | 17705 | 16040 | 136 | 1371 | 35253 | 60487 | 0 | 20643 | 407034 |
| 3 | शिरूर | 128 | 1664 | 51629 | 12481 | 6878 | 72652 | 171546 | 223 | 47954 | 359151 |
| 4 | खेड | 98 | 631 | 25655 | 8752 | 3162 | 38200 | 28002 | 12 | 11646 | 126773 |
| 5 | मावळ | 55 | 181 | 11349 | 4430 | 4956 | 20916 | 26114 | 25 | 2167 | 149936 |
| 6 | मुळशी | 48 | 1276 | 13279 | 5012 | 2846 | 22413 | 29989 | 0 | 5566 | 99132 |
| 7 | हवेली | 135 | 1242 | 30634 | 5452 | 4393 | 41721 | 44162 | 160 | 9843 | 358300 |
| 8 | पुणे शहर | 0 | 0 | 0 | 0 | 0 | 0 | 0 | 0 | 0 | 0 |
| 9 | वीड | 123 | 33210 | 35278 | 975 | 5399 | 74862 | 399279 | 14 | 83743 | 2717554 |
| 10 | पूरुंधर | 95 | 11712 | 24526 | 12429 | 1114 | 49731 | 61429 | 9 | 12802 | 286866 |
| 11 | नेळे | 24 | 2191 | 4844 | 3498 | 0 | 10533 | 20081 | 0 | 720 | 105867 |
| 12 | घोर | 75 | 3797 | 17004 | 3565 | 2017 | 26383 | 33363 | 216 | 6587 | 117901 |
| 13 | बायमती | 193 | 714 | 54077 | 8242 | 3076 | 66109 | 274837 | 1 | 57196 | 2561689 |
| 14 | हंगपूर | 172 | 23732 | 22869 | 19219 | 8363 | 74183 | 339065 | 48 | 44321 | 3318578 |
| एकूण | | 1261 | 108034 | 328623 | 87849 | 46870 | 571375 | 1541976 | 708 | 326518 | 11560189 |
| संस्था प्रकार - शेतकरी सेवा संस्था | | | | | | | | | | | |
| 1 | जुन्नर | 1 | 0 | 2168 | 459 | 648 | 3275 | 22179 | 0 | 10170 | 37060 |
| 2 | मावळ | 1 | 0 | 2087 | 267 | 921 | 3275 | 1453 | 0 | 242 | 2452 |
| एकूण | | 2 | 0 | 4255 | 726 | 1569 | 6550 | 23632 | 0 | 10412 | 39512 |
| संस्था प्रकार - आदिवासी सहकारी संस्था | | | | | | | | | | | |
| 1 | जुन्नर | 10 | 0 | 4531 | 783 | 2995 | 8309 | 682 | 320 | 14 | 3055 |
| 2 | आंबेगाव | 10 | 0 | 2045 | 3601 | 1481 | 7127 | 6293 | 150 | 381 | 65433 |
| 3 | खेड | 6 | 0 | 2033 | 322 | 705 | 3060 | 1503 | 189 | 3 | 4700 |
| एकूण | | 26 | 0 | 8609 | 4706 | 5181 | 18496 | 8478 | 659 | 398 | 73188 |

तक्ता क्रमांक - 7.5

सहकारी संस्थांचे कार्य

जिल्हा - पुणे

संदर्भ : 31.3.200

(रुपये - हजारत)

| क्र. | तालुका | खेळी भांडवल (रुपये) | एकूण वित्तपोषण | | योगी धन | | एकूण कर्जाची धक्कावली | | 3 वर्षांपेक्षा कमी वर्षे कर्जाची धक्कावली | | 3 वर्षांपेक्षा अधिक वर्षे कर्जाची धक्कावली | |
|---|----------|---------------------|-----------------------|-----------------------|----------------------|---------------|-----------------------|---------------|---|---------------|--|---------------|
| | | | जर्जदार रक्कम (रुपये) | घर्जाची रक्कम (रुपये) | धक्का वापरदार संस्था | रक्कम (रुपये) | धक्का वापरदार संस्था | रक्कम (रुपये) | धक्का वापरदार संस्था | रक्कम (रुपये) | धक्का वापरदार संस्था | रक्कम (रुपये) |
| (1) | (2) | (3) | (4) | (5) | (6) | (7) | (8) | (9) | (10) | (11) | (12) | (13) |
| संस्था प्रकार - प्राथमिक वृषि सहकारी संस्था | | | | | | | | | | | | |
| 1 | जुन्नर | 479347 | 9255 | 368344 | 8354 | 333647 | 6641 | 332557 | 6129 | 318255 | 512 | 14302 |
| 2 | आंबेगाव | 415417 | 10552 | 360064 | 8547 | 353231 | 1040 | 18327 | 1040 | 18327 | 0 | 0 |
| 3 | शिखर | 1112143 | 13808 | 462074 | 26113 | 956661 | 14590 | 329933 | 11354 | 272941 | 3235 | 56992 |
| 4 | खेड | 242800 | 12541 | 123156 | 12955 | 200674 | 5155 | 50208 | 4818 | 46387 | 336 | 3821 |
| 5 | मावळ | 181876 | 2507 | 131601 | 3658 | 167527 | 4611 | 81877 | 3779 | 36650 | 832 | 45227 |
| 6 | मुळशी | 172834 | 5450 | 84178 | 7337 | 124274 | 4712 | 30165 | 4443 | 27907 | 268 | 2258 |
| 7 | हवेली | 433908 | 7340 | 214428 | 5466 | 365593 | 3769 | 83299 | 3147 | 75804 | 622 | 12495 |
| 8 | पुणे शहर | 0 | 0 | 0 | 0 | 0 | 0 | 0 | 0 | 0 | 0 | 0 |
| 9 | दौंड | 2749803 | 32651 | 1039474 | 44975 | 2547852 | 24795 | 1471288 | 21526 | 1075317 | 3269 | 395971 |
| 10 | पुणे शहर | 381704 | 8242 | 235434 | 8496 | 326811 | 6745 | 139773 | 6444 | 134949 | 301 | 5045 |
| 11 | वन्हे | 99646 | 2046 | 52706 | 1941 | 62834 | 1941 | 285 | 1715 | 21414 | 496 | 730 |
| 12 | घोरे | 166187 | 4505 | 95836 | 8560 | 149222 | 4237 | 55251 | 3008 | 33084 | 1229 | 2267 |
| 13 | बारामती | 2536736 | 17423 | 1064891 | 25853 | 2192992 | 8284 | 278000 | 7989 | 264096 | 295 | 13504 |
| 14 | इंदापूर | 2813714 | 40955 | 909403 | 39267 | 2650680 | 13989 | 566358 | 12114 | 494815 | 1875 | 71543 |
| एकूण | | 11786115 | 167277 | 5141589 | 205533 | 10432998 | 100509 | 3471427 | 87236 | 2820546 | 13270 | 650881 |
| संस्था प्रकार - शेतकरी सेवा संस्था | | | | | | | | | | | | |
| 1 | जुन्नर | 123630 | 1142 | 54706 | 1142 | 101396 | 924 | 23947 | 677 | 17130 | 247 | 6817 |
| 2 | मावळ | 5656 | 0 | 0 | 142 | 4234 | 142 | 4234 | 0 | 0 | 142 | 4234 |
| एकूण | | 129286 | 1142 | 54706 | 1284 | 105630 | 1066 | 28181 | 677 | 17130 | 389 | 11051 |
| संस्था प्रकार - आदिवासी सहकारी संस्था | | | | | | | | | | | | |
| 1 | जुन्नर | 5346 | 630 | 4944 | 2173 | 3661 | 1805 | 2010 | 1563 | 1730 | 139 | 320 |
| 2 | आंबेगाव | 65466 | 2497 | 45554 | 1970 | 55997 | 307 | 1893 | 257 | 1542 | 50 | 351 |
| 3 | खेड | 6533 | 673 | 4445 | 1217 | 5083 | 609 | 2707 | 484 | 2518 | 125 | 189 |
| एकूण | | 77345 | 3760 | 54943 | 5360 | 64741 | 2721 | 6650 | 1304 | 5790 | 314 | 660 |

आधार :- जिल्हा उपनिबंधक, सहकारी संस्था, पुणे

तक्ता क्रमांक - 7.6

बिगर-कृषी सहकारी पत संस्थेचे कार्य

जिल्हा - पुणे

संदर्भ : 31.3.2007

(रुपये - हजारत)

| क्र. | वर्ग | संस्था प्रकार | | | | |
|------|------------------------|----------------------|-------------------------|------------------------|-----------------|------------------|
| | | प्राथमिक सहकारी बँका | | इतर बिगर-कृषी पतसंस्था | | |
| | | नागरी बँका | कर्मचारी पतपेढी आणि इतर | नागरी बँका | कर्मचारी पतपेढी | इतर (नागरी बँका) |
| (1) | (2) | (3) | (4) | (5) | (6) | (7) |
| 1 | संस्था संख्या | 60 | 3 | 0 | 688 | 204 |
| 2 | सभासद संख्या | 679999 | 11471 | 0 | 407604 | 93274 |
| 3 | भाग भांडवल (रुपये) | 3068379 | 57000 | 0 | 4420227 | 412497 |
| 4 | राखीव व इतर धी (रुपये) | 18307552 | 73950 | 0 | 2419299 | 267903 |
| 5 | देवी (रुपये) | 133087655 | 592575 | 0 | 1695359 | 547293 |
| 6 | छेळते भांडवल (रुपये) | 159722483 | 782400 | 0 | 11187054 | 1340450 |
| 7 | 7.1 दिलेली कर्जे | 80762483 | 474750 | 0 | 8745375 | 9363162 |
| | 7.2 असूल कर्जे | 72383695 | 437747 | 0 | 8284902 | 8762238 |
| | 7.3 णे कर्जे | 208619097 | 2252271 | 0 | 10108144 | 1154942 |
| | 7.4 अर्जित कर्जे | 3785094 | 17938 | 0 | 105520 | 762573 |

आधार :- जिल्हा उपनिबंधक, सहकारी संस्था, पुणे

तकता क्रमांक - 7

जिल्हा आणि प्राथमिक वपान संस्थांचे काम

Same as
2006-07

जिल्हा - पुणे

सं. भं: 31.3.2006

(रुपये-हजारात)

| अ. क्र. | जिल्हा आणि प्राथमिक वपान संस्था | संस्था संख्या | सभासद संख्या | खेळते भांडवल (रुपये) | खरदीना किंमत (रुपये) | | | वक्रीची किंमत (रुपये) | | |
|--------------------------|---------------------------------|---------------|--------------|----------------------|----------------------|-----------------------|--------------------|-----------------------|---------------|---------|
| | | | | | कृषी उपकरणे | शेतकरी गरजेच्या वस्तू | उपभोग्याच्या वस्तू | मातृक म्हणून | अदत्या म्हणून | एकूण |
| (1) | (2) | (3) | (4) | (5) | (6) | (7) | (8) | (9) | (10) | (11) |
| 1 | जुन्नर | 8 | 2737 | 269659 | 449287 | 44471 | 44338 | 0 | 0 | 707344 |
| 2 | आंबेगाव | 2 | 2376 | 14272 | 19712 | 4592 | 20996 | 0 | 0 | 76650 |
| 3 | शिस्वर | 1 | 2780 | 68530 | 0 | 54770 | 272090 | 0 | 0 | 595260 |
| 4 | खेड | 2 | 792 | 4032 | 936 | 1109 | 55748 | 0 | 0 | 111328 |
| 5 | मावळ | 2 | 579 | 2365 | 0 | 4589 | 8589 | 0 | 0 | 16892 |
| 6 | मुळशी | 1 | 636 | 0 | 0 | 0 | 0 | 0 | 0 | 0 |
| 7 | हवेली | 10 | 2719 | 10932 | 891 | 3672 | 12756 | 0 | 0 | 15128 |
| 8 | पुणे शहर | 1 | 60 | 0 | 0 | 0 | 0 | 0 | 0 | 0 |
| 9 | दोंड | 16 | 934 | 14633 | 0 | 42711 | 31909 | 0 | 0 | 98804 |
| 10 | पुणेकर | 0 | 3796 | 9753 | 912 | 127 | 22938 | 0 | 0 | 57175 |
| 11 | वार्ड | 2 | 146 | 0 | 0 | 0 | 0 | 0 | 0 | 0 |
| 12 | भार | 1 | 4721 | 5233 | 24308 | 21826 | 22358 | 0 | 0 | 58689 |
| 13 | बायमती | 22 | 17382 | 61609 | 312 | 163871 | 128059 | 0 | 0 | 369666 |
| 14 | इंदोपूर | 7 | 818 | 28255 | 0 | 5855 | 37115 | 0 | 0 | 112347 |
| जिल्हा एकूण | | 93 | 36806 | 489273 | 496028 | 398403 | 656996 | 0 | 0 | 2219283 |
| जिल्हा पातळी वरील संस्था | | 1 | 819 | 31576 | 0 | 12376 | 19276 | 0 | 0 | 30576 |

तल्लत इल्लतक - 7.7

जिल्ला आणिल प्राथमिक ढडडड संस्थान्ने यकडडे.

जिल्ला - डुगे

सडडडे: 31.3.2006

(रुडडे-हजारत)

| अ. क्र. | जिल्ला आणिल प्राथमिक ढडडड संस्था | कृषी उत्पादनाची विक्री (भडडडे व डालक डडडड) (रुडडे) | | | | | | | |
|-------------------------|----------------------------------|--|-------|----------------|------|----------------|-------|--------|--------|
| | | डडड व तांडूळ | गडू | इतर अन्नधान्ये | कडडू | गडडडडची धान्ये | डडडडी | इतर | एकूण |
| (1) | (2) | (12) | (13) | (14) | (15) | (16) | (17) | (18) | (19) |
| 1 | डुडडर | 0 | 682 | 0 | 0 | 0 | 0 | 386265 | 386947 |
| 2 | आडडेडडव | 0 | 6662 | 0 | 0 | 0 | 0 | 0 | 6662 |
| 3 | शिल्लर | 0 | 0 | 0 | 0 | 0 | 0 | 0 | 0 |
| 4 | खंड | 0 | 4078 | 0 | 0 | 0 | 0 | 0 | 4078 |
| 5 | डडडळ | 0 | 0 | 0 | 0 | 0 | 0 | 0 | 0 |
| 6 | डुडडडी | 0 | 0 | 0 | 0 | 0 | 0 | 0 | 0 |
| 7 | इडडेडी | 0 | 246 | 0 | 0 | 0 | 0 | 0 | 246 |
| 8 | डुगे शहर | 0 | 0 | 0 | 0 | 0 | 0 | 0 | 0 |
| 9 | खंड | 0 | 5238 | 0 | 0 | 0 | 0 | 0 | 5238 |
| 10 | डुरंधर | 0 | 1154 | 0 | 0 | 0 | 0 | 0 | 1154 |
| 11 | डेल्ले | 0 | 0 | 0 | 0 | 0 | 0 | 0 | 0 |
| 12 | डडडर | 0 | 0 | 0 | 0 | 0 | 0 | 0 | 0 |
| 13 | डडडडडी | 0 | 248 | 0 | 0 | 0 | 0 | 0 | 248 |
| 14 | इंडडडडूर | 0 | 5317 | 0 | 0 | 0 | 0 | 0 | 5317 |
| जिल्ला एकूण | | 0 | 23625 | 0 | 0 | 0 | 0 | 386265 | 409890 |
| जिल्ला डडडड वरील संस्था | | 0 | 0 | 0 | 0 | 0 | 0 | 0 | 0 |

तथ्य क्रमांक - 77

जिल्हा आणि प्राथमिक पणन संस्थांचे कार्ये.

जिल्हा - पुणे

संदर्भ: 31.3.2006

(रुपये-हजारत)

| अ. क्र. | जिल्हा आणि प्राथमिक पणन संस्था | शेतीला आवश्यक वस्तूंची विक्री (अडते व मालक म्हणून) (रुपये) | | | | | उपभोग्य वस्तूंची एकूण विक्री (रुपये) |
|--------------------------|--------------------------------|--|--------|-----------|--------|--------|--------------------------------------|
| | | अडते | बियाणे | कृषी औजार | इतर | एकूण | |
| (1) | (2) | (20) | (21) | (22) | (23) | (24) | (25) |
| 1 | जुन्नर | 37275 | 3441 | 0 | 26810 | 68226 | 79230 |
| 2 | आंबेगाव | 32718 | 7852 | 0 | 5824 | 46394 | 27978 |
| 3 | शिखर | 34590 | 0 | 0 | 10820 | 45410 | 229780 |
| 4 | खेड | 28092 | 0 | 0 | 23078 | 51170 | 67526 |
| 5 | मावल | 4223 | 2529 | 0 | 0 | 6752 | 15389 |
| 6 | मुळशी | 0 | 0 | 0 | 0 | 0 | 0 |
| 7 | हवेली | 9882 | 0 | 0 | 5672 | 15554 | 0 |
| 8 | पुणे शहर | 0 | 0 | 0 | 0 | 0 | 0 |
| 9 | चौड | 45546 | 1364 | 0 | 152482 | 200392 | 46169 |
| 10 | पुरंधर | 12400 | 2179 | 0 | 3348 | 17927 | 48669 |
| 11 | वेलहे | 0 | 0 | 0 | 0 | 0 | 0 |
| 12 | भोर | 17209 | 929 | 0 | 1822 | 19960 | 46058 |
| 13 | बारागती | 107834 | 20500 | 0 | 92154 | 220488 | 125534 |
| 14 | इंदोपूर | 44556 | 3975 | 0 | 6548 | 55079 | 61639 |
| जिल्हा एकूण | | 376025 | 42769 | 0 | 328558 | 747352 | 747972 |
| जिल्हा पातळी वरील संस्था | | 11926 | 0 | 0 | 0 | 11926 | 19726 |

तक्ता क्रमांक - 7.8

नियंत्रित बाजारपेठातील कृषि मालाची वार्षिक आवक.

संदर्भ : 31/3/2008.

(रुपये-हजारात)

| अ. क्र. | तालुका | कृषी उत्पन्न बाजार समित्यांची संख्या | उपबाजार पेठांची संख्या | भात | | तांदूळ | | नागली | |
|-------------|----------|--------------------------------------|------------------------|----------|---------------|----------|---------------|----------|---------------|
| | | | | आवक (टन) | मूल्य (रुपये) | आवक (टन) | मूल्य (रुपये) | आवक (टन) | मूल्य (रुपये) |
| (1) | (2) | (3) | (4) | (5) | (6) | (7) | (8) | (9) | (10) |
| 1 | जुन्नर | 1 | 5 | 0 | 0 | 2194 | 9793 | 0 | 0 |
| 2 | आंबेगाव | 1 | 4 | 0 | 0 | 1032 | 5139 | 0 | 0 |
| 3 | शिरूर | 1 | 6 | 0 | 0 | 0 | 0 | 0 | 0 |
| 4 | खेड | 1 | 6 | 0 | 0 | 0 | 0 | 0 | 0 |
| 5 | मावळ | 1 | 3 | 0 | 0 | 1019 | 5722 | 0 | 0 |
| 6 | पुणे शहर | 1 | 5 | 0 | 0 | 178022 | 5762572 | 0 | 0 |
| 7 | दौंड | 1 | 3 | 0 | 0 | 0 | 0 | 0 | 0 |
| 8 | पुरंधर | 1 | 1 | उ. ना. | उ. ना. | उ. ना. | उ. ना. | उ. ना. | उ. ना. |
| 9 | भोर | 1 | 2 | 0 | 0 | 141 | 1975 | 0 | 0 |
| 10 | बारामती | 1 | 2 | 0 | 0 | 1 | 4 | 0 | 0 |
| 11 | इंदापूर | 1 | 4 | 0 | 0 | 18 | 176 | 0 | 0 |
| जिल्हा एकूण | | 11 | 41 | 0 | 0 | 182427 | 5785381 | 0 | 0 |

तक्ता क्रमांक - 7.8

नियंत्रित बाजारपेठातील कृषि मालाची वार्षिक आवक. संदर्भ : 31/3/2008.

(रुपये-हजारात)

| अ. क्र. | तालुका | गहू | | बाजरी | | ज्वारी | | तूर | |
|-------------|----------|----------|---------------|----------|---------------|----------|---------------|----------|---------------|
| | | आवक (टन) | मूल्य (रुपये) | आवक (टन) | मूल्य (रुपये) | आवक (टन) | मूल्य (रुपये) | आवक (टन) | मूल्य (रुपये) |
| (1) | (2) | (11) | (12) | (13) | (14) | (15) | (16) | (17) | (18) |
| 1 | जुन्नर | 2629 | 11509 | 195 | 1778 | 26 | 335 | 0 | 0 |
| 2 | आंबेगाव | 2385 | 9921 | 1 | 5 | 37 | 367 | 0 | 0 |
| 3 | शिरूर | 408 | 4492 | 290 | 1965 | 276 | 3101 | 18 | 33 |
| 4 | खेड | 0 | 0 | 0 | 0 | 0 | 0 | 0 | 0 |
| 5 | मावळ | 2006 | 11043 | 182 | 1370 | 295 | 2615 | 0 | 0 |
| 6 | पुणे शहर | 105406 | 1699144 | 11740 | 108595 | 29815 | 402502 | 0 | 0 |
| 7 | दौंड | 4165 | 47069 | 1843 | 14195 | 330 | 4526 | 73 | 1541 |
| 8 | पुंढर | उ. ना. | उ. ना. | उ. ना. | उ. ना. | उ. ना. | उ. ना. | उ. ना. | उ. ना. |
| 9 | भोर | 0 | 0 | 0 | 0 | 0 | 0 | 0 | 0 |
| 10 | बारामती | 5904 | 64537 | 569 | 37139 | 891 | 18534 | 210 | 3404 |
| 11 | इंदापूर | 3418 | 38367 | 1513 | 10711 | 987 | 13385 | 206 | 4156 |
| जिल्हा एकूण | | 126321 | 1886082 | 16333 | 175758 | 32657 | 445365 | 507 | 9134 |

तक्ता क्रमांक - 7.8

नियंत्रित बाजारपेठातील कृषि मालाची वार्षिक आवक. संदर्भ : 31/3/2008.

(रुपये-हजारात)

| अ. क्र. | तालुका | मूग | | कुळीथ | | कांदा | | उडीद | |
|-------------|----------|----------|---------------|----------|---------------|----------|---------------|----------|---------------|
| | | आवक (टन) | मूल्य (रुपये) | आवक (टन) | मूल्य (रुपये) | आवक (टन) | मूल्य (रुपये) | आवक (टन) | मूल्य (रुपये) |
| (1) | (2) | (19) | (20) | (21) | (22) | (23) | (24) | (25) | (26) |
| 1 | जुन्नर | 13 | 203 | 0 | 0 | 41191 | 236390 | 91 | 1851 |
| 2 | आंबेगाव | 0 | 0 | 0 | 0 | 8160 | 44068 | 0 | 0 |
| 3 | शिरूर | 765 | 16034 | 1 | 10 | 0 | 0 | 3 | 636 |
| 4 | खेड | 0 | 0 | 0 | 0 | 64340 | 223812 | 0 | 0 |
| 5 | मावळ | 0 | 0 | 0 | 0 | 0 | 0 | 0 | 0 |
| 6 | पुणे शहर | 2130 | 63900 | 57 | 755 | 322009 | 2614713 | 149 | 3948 |
| 7 | दौंड | 54 | 1124 | 10 | 1141 | 0 | 0 | 0 | 0 |
| 8 | पुरंधर | उ. ना. | उ. ना. | उ. ना. | उ. ना. | उ. ना. | उ. ना. | उ. ना. | उ. ना. |
| 9 | भोर | 0 | 0 | 0 | 0 | 0 | 0 | 0 | 0 |
| 10 | बारामती | 1 | 5 | 3 | 31 | 0 | 0 | 0 | 0 |
| 11 | इंदापूर | 3 | 63 | 0 | 0 | 2193 | 8535 | 39 | 661 |
| जिल्हा एकूण | | 2966 | 81329 | 71 | 1937 | 437893 | 3127518 | 282 | 7096 |

आधार - जिल्हातील सर्व कृषी उत्पन्न बाजार समित्या.

तबला क्रमांक - 79

परवानाधारक सावकारांची संख्या आणि त्यांनी दिलेली कर्जे

जिल्हा - पुणे

संदर्भ : 31.3.2007

(रुपये हजारात)

| अ. क्र. | तालुका | परवानाधारक सावकारांची संख्या | व्यापा-यांना दिलेली कर्जे (रुपये) | सावकारांनी इतरांना दिलेली कर्जे (रुपये) | एदूण (4+5) (रुपये) |
|-------------|----------|------------------------------|-----------------------------------|---|--------------------|
| (1) | (2) | (3) | (4) | (5) | |
| 1 | जुन्नर | 25 | उ.ना. | उ.ना. | 0 |
| 2 | आंबेगाव | 16 | उ.ना. | उ.ना. | 0 |
| 3 | शिखर | 8 | उ.ना. | उ.ना. | 0 |
| 4 | खेड | 17 | उ.ना. | उ.ना. | 0 |
| 5 | मावळ | 20 | उ.ना. | उ.ना. | 0 |
| 6 | मुळशी | 19 | उ.ना. | उ.ना. | 0 |
| 7 | हवेली | 211 | उ.ना. | उ.ना. | 0 |
| 8 | पुणे शहर | 781 | उ.ना. | उ.ना. | 0 |
| 9 | दोंड | 25 | उ.ना. | उ.ना. | 0 |
| 10 | पुरंधर | 23 | उ.ना. | उ.ना. | 0 |
| 11 | वेल्ले | 5 | उ.ना. | उ.ना. | 0 |
| 12 | भोरे | 7 | उ.ना. | उ.ना. | 0 |
| 13 | बासयनी | 67 | उ.ना. | उ.ना. | 0 |
| 14 | इंदापूर | 43 | उ.ना. | उ.ना. | 0 |
| जिल्हा एकूण | | 1267 | 0 | 0 | 0 |

आधार :- जिल्हा उपनिबंधक, सहकारी संस्था, पुणे.

तक्ता क्रमांक - 3.1

विद्युतीकरण झालेल्या शहरांची व गावांची संख्या आणि त्यांची लोकसंख्या

जिल्हा - पुणे

संदर्भ : 31 मार्च 2008

| अ. क्र. | यंत्रणा | जिल्हातील एकूण | | विद्युतीकरण झालेली गावे | | विद्युतीकरण झालेली शहरे | | एकूण विद्युतीकरण झालेली गावे व शहरे | |
|--------------|--------------------------|----------------|------|-------------------------|-----------------|-------------------------|-----------------|-------------------------------------|-----------------|
| | | गावे | शहरे | संख्या | लोकसंख्या लाखात | संख्या | लोकसंख्या लाखात | संख्या | लोकसंख्या लाखात |
| (1) | (2) | (3) | (4) | (5) | (6) | (7) | (8) | (9) | (10) |
| 1 | महाराष्ट्र राज्य विद्युत | 1844 | 25 | 1792 | 30.09 | 25 | 42 | 1817 | 72.09 |
| 2 | खाजगी विद्युत | - | - | - | - | - | - | - | - |
| जिल्हा- एकूण | | 1844 | 25 | 1792 | 30.09 | 25 | 42 | 1817 | 72.09 |

आधार- अधीक्षक अभियंता, महाराष्ट्र राज्य विद्युत मंडळ, ठाणे

टिप - जिल्हातील गावे/ शहरे आणि लोकसंख्या 2001 च्या जनगणनेनुसार देण्यात आलेली आहे.

तक्ता क्रमांक - 8.2

विजेचा वापर

जिल्हा - पुणे

संदर्भ : 2007- 2008

| अ. क्र. | विजेच्या वापराचा प्रकार | बीज निर्मितीच्या प्रकारानिहाय विजेचा वापर (1000 किलो वॉट तास) | | | |
|---------|--------------------------------|---|---------|--------|---------|
| | | थर्मल | हायड्रो | इतर | एकूण |
| (1) | (2) | (3) | (4) | (5) | (6) |
| 1 | घरगुती | 1458842 | | 0 | 1458842 |
| 2 | व्यापारी कामासाठी लघुशक्तीसाठी | 573441 | | 522 | 573963 |
| 3 | औद्योगिक | 5387040 | | 393087 | 5780127 |
| 4 | सार्वजनिक दिवाबत्ती | 81355 | | 0 | 81355 |
| 5 | कृषि | 1182629 | | 0 | 1182629 |
| 6 | इतर | 391764 | | 0 | 391764 |
| 7 | एकूण | 9075071 | | 393609 | 9468680 |
| 8 | कनेक्शन्सची संख्या (लाखात) | 1845000 | | 1555 | 1846555 |

टिप- औष्णिक जेल व इतर विद्युत निर्मिती, तार वाहिन्यांचे संक्रमण एकमेकांत जोडले असल्याने त्यानुसार विजेच्या वापराची आकडेवारी देता येत नाही.

आधार- 1) अधीक्षक अभियंता, महाराष्ट्र राज्य विद्युत मंडळ, पुणे,

आधार - विद्युत निरीक्षक, निरीक्षक विभाग पुणे

नक्सा क्रमांक - 8.3

प्रकार व-पृष्ठभाग वानुसार रस्त्यांची लांबी

जिल्हा:-पुणे.

(लांबी :- कि.मी.मध्ये)

संदर्भ - 31 मार्च 2008

| अ. क्र. | बाब | रस्त्याचा प्रकार | | | | | | | |
|---------|-----------------------|--------------------|-----------------------|----------------|---------------------|------------------|---------------|-----|----------------------|
| | | राष्ट्रीय महामार्ग | प्रमुख राज्य महामार्ग | राज्य महामार्ग | प्रमुख जिल्हा रस्ते | इतर जिल्हा रस्ते | ग्रामीण रस्ते | इतर | एकूण रस्त्याची लांबी |
| (1) | (2) | (3) | (4) | (5) | (6) | (7) | (8) | (9) | (10) |
| 1 | सिमेंट काँक्रीट | | | | | | | | |
| | अ) सा.बां.वि. | 49 | 0 | 0 | 0 | 0 | 0 | 0 | 49 |
| | ब) जिल्हा परिषद | 0 | 0 | 0 | 0 | 0 | 0 | 0 | 0 |
| | क) न.पा./म.न.पा. | 20 | 0 | 0 | 0 | 0 | 0 | 0 | 20 |
| 2 | डांबरी | | | | | | | | |
| | अ) सा.बां.वि. | 318 | 0 | 1309 | 2531 | 7 | 0 | 0 | 4165 |
| | ब) जिल्हा परिषद | 0 | 0 | 0 | 0 | 1035 | 1484 | 0 | 2519 |
| | क) न.पा./म.न.पा. | 10 | 0 | 0 | 0 | 0 | 0 | 0 | 10 |
| 3 | खडीचे | | | | | | | | |
| | अ) सा.बां.वि. | 0 | 0 | 4 | 197 | 0 | 0 | 0 | 201 |
| | ब) जिल्हा परिषद | 0 | 0 | 0 | 0 | 916 | 2106 | 0 | 3022 |
| | क) न.पा./म.न.पा. | 0 | 0 | 0 | 0 | 0 | 0 | 0 | 0 |
| 4 | इतर माल वापरून केलेले | | | | | | | | |
| | अ) सा.बां.वि. | 0 | 0 | 3 | 222 | 0 | 0 | 0 | 225 |
| | ब) जिल्हा परिषद | 0 | 0 | 0 | 0 | 624 | 3108 | 0 | 3732 |
| | क) न.पा./म.न.पा. | 0 | 0 | 0 | 0 | 0 | 0 | 0 | 0 |
| 5 | एकूण लांबी | | | | | | | | |
| | अ) सा.बां.वि. | 367 | 0 | 1317 | 2950 | 7 | 0 | 0 | 4640 |
| | ब) जिल्हा परिषद | 0 | 0 | | | 2575 | 6698 | 0 | 9273 |
| | क) न.पा./म.न.पा. | 30 | 0 | | | 0 | 0 | 0 | 30 |
| | जिल्हा एकूण | 397 | 0 | 1317 | 2950 | 2582 | 6698 | 0 | 13943 |

आधार - अधिक्षक अभियंता, सार्वजनिक बांधकाम विभाग, पुणे

तक्ता क्रमांक - ६.४
मोटर वाहनांची आणि परवानाधारकांची संख्या

जिल्हा - पुणे.

संदर्भ - 31 मार्च 2008

| अ. क्र. | बाब | एकूण वाहने | इंधनाच्या प्रकारानुसार वाहने | | |
|-------------------------------|---------------------------|----------------|------------------------------|----------------|-------------|
| | | | डिझेल | पेट्रोल | सी.एन.जी |
| (1) | (2) | (3) | (4) | (5) | (6) |
| प्रवासी वाहने | | | | | |
| 1 | बसेस | 12460 | 12460 | - | - |
| 2 | मोटारी आणि स्टेशन वॅगन्स | 252035 | 45214 | 199750 | 7071 |
| 3 | जीप | 52717 | 52717 | - | - |
| 4 | टॅक्सी | 18042 | 3616 | 14082 | 344 |
| 5 | तीन चाकी वाहने (रिक्षा) | | | | |
| | 3-सीटर | 60629 | 4817 | 55332 | 480 |
| | 6-सीटर | 5486 | 5486 | - | - |
| 6 | दुचाकी वाहने | 1652840 | 305 | 1652535 | - |
| 7 | रुग्णवाहिका | 1282 | 1097 | 185 | - |
| 8 | शाळेच्या बसेस | 2313 | 2313 | - | - |
| एकूण प्रवासी वाहने | | 2057804 | 128025 | 1921884 | 7895 |
| माल वाहतूक-वाहने | | | | | |
| 1 | चार चाकी | 28671 | 28671 | - | - |
| 2 | तीन चाकी | 33815 | 15117 | 18541 | 157 |
| 3 | ट्रॅक्टर्स | 22724 | 22724 | - | - |
| 4 | जोड वाहने | 12807 | 12807 | - | - |
| 5 | इतर | 45851 | 45851 | - | - |
| एकूण माल वाहतूक-वाहने | | 143868 | 125170 | 18541 | 157 |
| जिल्ह्यातील एकूण वाहने | | 2201672 | 253195 | 1940425 | 8052 |
| परवानाधारकांची संख्या | | | | | |
| 1 | दुचाकी वाहने | | | | |
| 2 | हलकी वाहने | 2830080 | | | |
| 3 | जड वाहने | | | X X X | |
| 4 | रिक्षा परवान्यांची संख्या | 63209 | | | |

आधार - प्रादेशिक परिवहन अधिकारी, पुणे

तक्ता क्र. - 8.5

महाराष्ट्र राज्य मार्ग परिवहन महामंडळाची प्रवासी वाहतूक

जिल्हा - पुणे

संदर्भ वर्ष-2007-08

| अ.क्र. | बाब | आकडेवारी |
|--------|---|----------|
| (1) | (2) | (3) |
| 1 | वर्ष अखेरीस मार्गांची संख्या | 1032 |
| 2 | मार्गांची एकूण लांबी (कि.मी.) | 80609.4 |
| 3 | मार्गांची सरासरी लांबी (कि.मी.) | 78.11 |
| 4 | वर्षातील अस्तित्वात असलेल्या बसगाड्यांची संख्या | 1006 |
| 5 | रस्त्यावर धावणा-या बस गाड्यांची दैनिक सरासरी संख्या | 943 |
| 6 | प्रवाशांची दैनिक सरासरी (संख्या हजाराने) | 329 |
| 7 | वाहनुर्कांमुळे वर्षात मिळालेले उत्पन्न (रुपये हजाराने) | 2231753 |
| 8 | दर प्रवाशामागे मिळालेले सरासरी उत्पन्न (रुपये दर दिवशी) | 18.53 |

आधार - विभागीय नियंत्रक, महाराष्ट्र राज्य मार्ग परिवहन महामंडळ, विभाग पुणे

तक्ता क्रमांक - 8.6

पोस्ट आणि दूरध्वनी सेवा यांची आंकडेवारी

पुणे - पुणे.

संदर्भ - 31 मार्च 2008

| क्र. | तालुका | पोस्टांची संख्या | तारघरांची संख्या | पत्र-पेट्यांची संख्या | पोस्टमनांची संख्या | पोस्टांची सुविधा असलेल्या गावांची संख्या | वैयक्तिक दूरध्वनी संख्या | | | सार्वजनिक दूरध्वनी केंद्रांची संख्या (PCO) |
|------|-------------|------------------|------------------|-----------------------|--------------------|--|--------------------------|--------|--------|--|
| | | | | | | | ग्रामीण | नागरी | एकूण | |
| (1) | (2) | (3) | (4) | (5) | (6) | (7) | (8) | (9) | (10) | (11) |
| 1 | जुने | 73 | 0 | 243 | 10 | 73 | 11445 | 2128 | 13573 | 674 |
| 2 | आंबेगाव | 40 | 0 | 155 | 4 | 40 | 5898 | 0 | 5898 | 328 |
| 3 | शिरूर | 50 | 0 | 205 | 7 | 50 | 10455 | 2668 | 13123 | 622 |
| 4 | खेड | 69 | 0 | 214 | 7 | 69 | 5765 | 6089 | 11854 | 304 |
| 5 | भावळ | 43 | 0 | 186 | 14 | 40 | 4186 | 9472 | 13658 | 580 |
| 6 | मुळशी | 35 | 0 | 112 | 3 | 35 | 3565 | 1778 | 5343 | 157 |
| 7 | हवेली | 70 | 0 | 99 | 13 | 70 | 6179 | 130372 | 136551 | 5398 |
| 8 | पुणे शहर | 142 | 0 | 1007 | 676 | 0 | 561 | 275458 | 276019 | 30895 |
| 9 | बोंड | 47 | 0 | 181 | 7 | 45 | 11292 | 3642 | 14934 | 285 |
| 10 | पुरंधर | 55 | 0 | 206 | 10 | 54 | 5534 | 4409 | 9943 | 302 |
| 11 | वेल्हे | 5 | 0 | 65 | 0 | 5 | 1187 | 0 | 1187 | 80 |
| 12 | भोर | 57 | 0 | 228 | 4 | 57 | 2209 | 1824 | 4033 | 215 |
| 13 | बारासती | 56 | 0 | 244 | 12 | 55 | 20012 | 8454 | 28466 | 970 |
| 14 | इंदाप | 51 | 0 | 209 | 6 | 50 | 6240 | 2052 | 8292 | 294 |
| | पुणे जिल्हा | 793 | 0 | 3354 | 773 | 643 | 94528 | 448346 | 542874 | 41104 |

- 1) अधीक्षक, पोस्ट व तारघर, पूर्व विभाग, पश्चिम विभाग, आणि ग्रामिण विभाग पुणे.
 2) महाप्रबंधक, महानगर टेलिफोन निगम, पुणे.
 3) मुख्य महाव्यवस्थापक, भारत संचार निगम, पुणे.
 4) मुख्य महाव्यवस्थापक, तारघर, पुणे.

तक्ता क्रमांक-9.1

कारखान्यातील कामगारांची दैनिक सरासरी संख्या

संवर्ष वर्ष 2006

जिल्हा-पुणे

| अ. क्र. | उद्योग गट | संकेतांक | कारखाने संख्या | | | रुग्ण 6 मधील कारखान्यातील कामगार संख्या | | काम केलेल्या श्रम दिनांची एकूण संख्या (हजाराल) | प्रपत्र न पाठविणारे चालू कारखाने | |
|---------|---|----------|----------------|-----|------------------------|---|---------------|--|----------------------------------|---------------|
| | | | नोंदणी झालेले | बंद | प्रपत्र पाठविणारे चालू | एकूण | पैकी स्त्रिया | | संख्या | कामगार संख्या |
| 1 | 2 | 3 | 4 | 5 | 6 | 7 | 8 | 9 | 10 | 11 |
| 1 | शेतिसंबंधी सेवा (रोपवाटीकर रोपे तयार करणे व फलोत्पादन) | 11 | 3 | 2 | 0 | 0 | 0 | 0 | 1 | 20 |
| 2 | गुरे पालन | 14 | 3 | 0 | 3 | 314 | 21 | 110 | 0 | 0 |
| 3 | मासे, मटन, फळे व भाजीपाला यांचे उत्पादन व त्यावर प्रक्रिया करणे व | 151 | 52 | 5 | 24 | 1681 | 256 | 505 | 23 | 744 |
| 4 | दुधाचे पदार्थ तयार करणे | 152 | 46 | 3 | 19 | 1187 | 12 | 367 | 24 | 750 |
| 5 | गिरणीद्वारे पीठ, भात, मूठ इ. धान्यावर प्रक्रिया करून उत्पादन | 153 | 37 | 4 | 22 | 952 | 9 | 295 | 11 | 435 |
| 6 | पाय, बिरिकेटे, केक वगैरे अन्नपदार्थांचे | 154 | 75 | 6 | 38 | 7075 | 150 | 1835 | 31 | 2158 |
| 7 | मादक पेय पदार्थांचे उत्पादन | 155 | 61 | 5 | 21 | 1353 | 50 | 424 | 35 | 1074 |
| 8 | तनाखुजून्य पदार्थांचे उत्पादन | 160 | 2 | 0 | 0 | 0 | 0 | 0 | 2 | 703 |
| 9 | सुती कापडांचे उत्पादन, सुता कातणे, कापड विणणे व त्यावरील | 171 | 44 | 15 | 1 | 26 | 9 | 8 | 28 | 335 |
| 10 | कापडांची उत्पादन (तयार कापडे धरून) | 172 | 29 | 7 | 7 | 1063 | 31 | 344 | 15 | 484 |
| 11 | कापडांची उत्पादन (तयार कापडे धरून) | 173 | 5 | 2 | 0 | 0 | 0 | 0 | 3 | 43 |
| 12 | विणकाम इत्यादींचे उत्पादन | 181 | 16 | 6 | 2 | 21 | 19 | 6 | 8 | 130 |
| 13 | चामड्याचे उत्पादन व बॅग बनविणे | 191 | 3 | 2 | 1 | 17 | 1 | 5 | 0 | 0 |
| 14 | पावसाणचे उत्पादन (दुरुस्ती सोडून) | 192 | 4 | 1 | 0 | 0 | 0 | 0 | 3 | 72 |
| 15 | लाकूड कापणे व फळ्या तयार करणे (प्लायवूड सोडून) | 201 | 244 | 35 | 121 | 347 | 0 | 105 | 88 | 273 |
| 16 | लाकूडाच्या फळ्या, प्लायवूड व त्यापासून वस्तू बनविणे | 202 | 88 | 15 | 24 | 321 | 7 | 96 | 49 | 391 |
| 17 | कपड व कागदापासून तयार होणा-या वस्तूंचे उत्पादन | 210 | 102 | 10 | 40 | 2468 | 233 | 795 | 52 | 1314 |
| 18 | वर्तमान पत्रांची छपाई व प्रकाशन | 221 | 7 | 0 | 4 | 369 | 32 | 131 | 3 | 178 |
| 19 | छपाई आणि त्या संबंधीचे सेवा उद्योग | 222 | 99 | 8 | 35 | 1104 | 51 | 354 | 56 | 1515 |

तक्ता क्रम २.१
कमालान्यतील कामगारी दैनिक सरासरी सारणी

सर्वा वर्ष २००६

जिल्हा- पुणे

| अ. क्र. | उद्योग गट | संकेतक्र. | कारखाने संख्या | | | सुमारे ६ पध्दतीं कारखान्यातील कामगार संख्या | | काम केलेल्या श्रम दिनांची एकूण संख्या (हजाराला) | प्रपत्र न पाठविणारे चालू कारखाने | |
|---------|--|-----------|----------------|------|------------------------|---|------------|---|----------------------------------|---------------|
| | | | नेदण्णे झालेले | क्र. | प्रपत्र पाठविणारे चालू | एकूण | विवेकित्या | | संख्या | कामगार संख्या |
| १ | २ | ३ | ४ | ५ | ६ | ७ | ८ | ९ | १० | ११ |
| २० | दगडी कोळशाचे उत्पादन | २३१ | ६ | १ | ३ | ९५ | ० | २९ | २ | ३३ |
| २१ | पेट्रोलियम पदार्थांचे शुद्धीकरण, एल.पी.जी. गॅस, पेट्रोलच्या तयार करणे इत्यादी | २३२ | १५ | ३ | ३ | ३०० | १७ | ९१ | ९ | १२० |
| २२ | अणुसंश्लेषण प्रक्रिया करणे | २३३ | १ | ० | ० | ० | ० | ० | १ | २० |
| २३ | रासायनिक वस्तुचे उत्पादन उदा. फिनाइल, टार पेंट इत्यादी (रासायनिक छते सोडून) | २४१ | १०९ | १९ | ३९ | २५६० | ९३ | ७९९ | ५१ | ८७३ |
| २४ | इतर रासायनिक वस्तुचे उत्पादन | २४२ | २१६ | २३ | ७७ | ८९७६ | १०४३ | २७४३ | ११६ | ३६४६ |
| २५ | मनुष्य निर्मित वस्तुचे उत्पादन | २४३ | ३ | ० | १ | १०६० | ९ | २९६ | २ | ५८ |
| २६ | रबर उत्पादन (टायर, ट्यूब उत्पादने) | २५१ | ७२ | ७ | २६ | २०२१ | ५१ | ६१० | ३९ | १२६० |
| २७ | प्लॉस्टिक उत्पादने (पाईप, सूटकेस इत्यादी) | २५२ | १२३ | १४ | ४७ | ३०५६ | १३४ | ९४२ | ६२ | २४५४ |
| २८ | कपड आणि कापडच्या वस्तुचे उत्पादन | २६१ | १९ | ५ | ६ | ३५६ | १५ | १०१ | ८ | ४८० |
| २९ | अधातू खनिज पदार्थांचे उत्पादन | २६९ | ८४ | १४ | ३० | १४८२ | ४७ | ४५२ | ४० | १८९२ |
| ३० | प्राथमिक स्वरूपाचे लोखंड तयार करणे | २७१ | ४८ | ६ | २२ | ३४९७ | २८ | १०७३ | २० | १०७१ |
| ३१ | धातुचे अंतिम काम (सोने घाटी इतर धातू मासून दागिने बनविणे) | २७२ | ४३ | २ | १३ | ८८५ | ३ | २७१ | २८ | ७५८ |
| ३२ | नॉन फेरस धातुचे अंतिम काम | २७३ | ६४ | ४ | १९ | १०९९ | १० | ३३५ | ४१ | १५६५ |
| ३३ | फॅब्रिकेटेड स्टील धातू उत्पादन (रोलिंग सादर, बरवाजा, छिदक्या, तिन्ही या इत्यादी) | २८१ | ११७ | ११ | ३१ | ३८१८ | ५७ | १०८८ | ७५ | १५२८ |
| ३४ | इतर फॅब्रिकेटेड धातुचे उत्पादन (शेतीची अकजारे, नट-बोल्ट, कुलुणे इत्यादी) | २८९ | ६०४ | ६६ | १३० | १२८९६ | ५९६ | ३९४० | ३५८ | ७७७५ |
| ३५ | सामान्य उपयोगासाठी यंत्र व यंत्रिक सामग्रीचे उत्पादन (वाहतूक मशिनरी वगळून) | २९१ | २४० | २० | ९० | १३२५६ | ३५२ | ४०१३ | १३० | ७७९० |
| ३६ | विशेष उपयोगासाठी यंत्र व यंत्र सामग्रीचे उत्पादन (शेतीच्या उपयोगासाठी) | २९२ | १४२ | १३ | ५५ | ९०८२ | ३०६ | २७५५ | ७४ | ४४४९ |
| ३७ | घरगुती उपयोगासाठी लागणा-या वस्तुचे उत्पादन | २९३ | १८ | ० | ६ | ५०८ | ९ | १५२ | १२ | ४२८ |
| ३८ | कार्यालयीन उपयोगासाठी लागणा-या वस्तुचे उत्पादन जसे टक्कोछन यंत्र, गणकयंत्र इत्यादी | ३०० | १२ | ५ | १ | ८६१ | २१ | २६५ | ६ | ३१७ |

तदत्र क्रमांक-9.1
कारखान्यातील कामगारांची दैनिक सरासरी संख्या

संदर्भ वर्ष :2006

जिल्हा-पुणे

| अ. क्र. | उद्योग गट | संकेतांक | कारखान संख्या | | | स्तंभ 6 मधील कारखान्यातील कामगार संख्या | | काम केलेल्या श्रम दिनांची एकूण संख्या (हिमारात) | प्रपत्र न पाठविणारे चालू कारखाने | |
|---------|--|----------|---------------|-----|------------------------|---|---------------|---|----------------------------------|---------------|
| | | | नांदणी झालेले | बंद | प्रपत्र पाठविणारे चालू | एकूण | पैकी स्त्रिया | | संख्या | कामगार संख्या |
| 1 | 2 | 3 | 4 | 5 | 6 | 7 | 8 | 9 | 10 | 11 |
| 39 | इलेक्ट्रिक मोटार, जनरेटर, ट्रान्सफॉर्मर इत्यादी वस्तूंचे उत्पादन | 311 | 33 | 5 | 11 | 533 | 31 | 129 | 17 | 299 |
| 40 | विद्युत यंत्रसामुग्री व त्याचे सुटे भागांचे उत्पादन | 312 | 37 | 0 | 10 | 225 | 34 | 68 | 27 | 1213 |
| 41 | वायरचे उत्पादन | 313 | 22 | 2 | 11 | 1339 | 111 | 406 | 9 | 412 |
| 42 | विद्युत घट, प्रायमरी सेल्स आणि बॅटरीज यांची निर्मिती | 314 | 8 | 0 | 3 | 801 | 6 | 248 | 5 | 85 |
| 43 | विद्युत दिव्यांचे उत्पादन | 315 | 25 | 2 | 7 | 450 | 66 | 137 | 16 | 909 |
| 44 | इतर विद्युत उपकरणांचे उत्पादन | 319 | 85 | 7 | 32 | 2732 | 311 | 833 | 46 | 2140 |
| 45 | इलेक्ट्रॉनिक वस्तूंचे उत्पादन | 321 | 109 | 8 | 37 | 3188 | 567 | 964 | 64 | 1758 |
| 46 | इलेक्ट्रॉनिक वस्तूंचे उत्पादन नसलेले दूरचित्रवाणी संघ, रेडिओ इत्यादी | 322 | 4 | 0 | 0 | 0 | 0 | 0 | 4 | 75 |
| 47 | दूरचित्रवाणी, रेडिओ यांचे रिसिक्लर, रेकार्डिंग करिता आवश्यक वस्तूंचे | 323 | 11 | 3 | 3 | 262 | 54 | 73 | 5 | 499 |
| 48 | वैद्यकीय उपकरणांचे उत्पादन | 331 | 51 | 4 | 20 | 1180 | 98 | 353 | 27 | 1932 |
| 49 | फोटोग्राफी व चित्र उद्योगाच्या वस्तू व साहित्याचे उत्पादन | 332 | 2 | 0 | 1 | 50 | 6 | 16 | 1 | 200 |
| 50 | मनगट्टी, इतर घडयाळ्यांची उत्पादना... | 333 | 2 | 1 | 0 | 0 | 0 | 0 | 1 | 38 |
| 51 | मोटर वाहन उत्पादन | 341 | 14 | 0 | 8 | 1947 | 32 | 596 | 6 | 12225 |
| 52 | मोटर वाहनाच्या बाहेरील भागांचे | 342 | 4 | 0 | 2 | 33 | 0 | 10 | 2 | 45 |
| 53 | वाहतूकीच्या साधनांच्या सुट्या | 343 | 170 | 13 | 83 | 12069 | 1113 | 3668 | 74 | 3560 |
| 54 | नहानांची निर्मिती व दुरुस्ती | 351 | 1 | 0 | 1 | 362 | 0 | 111 | 0 | 0 |
| 55 | विमान व विमानाचे सुटेभाग बनविणे व नुसलेपणे | 352 | 3 | 0 | 0 | 0 | 0 | 0 | 3 | 71 |
| 56 | इतर वर्गीकृत न केलेल्या वाहतूकीच्या साधनांची निर्मिती | 359 | 37 | 3 | 14 | 11709 | 32 | 3598 | 20 | 504 |
| 57 | फर्निचर तयार करणे | 361 | 29 | 5 | 7 | 105 | 2 | 32 | 17 | 247 |
| 58 | इतर उत्पादन उद्योग (दागदागिने तयार करणे, ज्वेलरी, सोन्या चांदीचे दागिने तयार करणे) | 369 | 22 | 2 | 9 | 789 | 343 | 250 | 11 | 218 |

तक्ता क्रमांक-9.1
कारखान्यातील कामगारांची दैनिक सरासरी संख्या

सदभ वर्ष 2006

जिल्हा- पुणे

| अ. क्र. | उद्योग गट | संवेदांक | कारखाने संख्या | | | रुम 6 अन्वयेत कारखान्यातील कामगार संख्या | | काम करतान्या श्रम दिनांची एकूण संख्या (हजारतः) | प्रत्येक पाठविणारे घट्टू कारखाने | | |
|-------------|--|----------|----------------|------|-------------------------|--|----------------|--|----------------------------------|---------------|-------|
| | | | नोदणी झालेले | बंद | प्रत्येक पाठविणारे जाणू | एकूण | फैरी रजिस्ट्री | | संख्या | कामगार संख्या | |
| 1 | 2 | 3 | 4 | 5 | 6 | 7 | 8 | 9 | 10 | 11 | |
| 59 | विद्युत शक्तीचे उत्पादन | 401 | 7 | 0 | 6 | 89 | 4 | 32 | 1 | 14 | |
| 60 | गॅसचे उत्पादन व वाटप | 402 | 1 | 1 | 0 | 0 | 0 | 0 | 0 | 0 | |
| 61 | घाण्याची साठवणूक, शुद्धीकरण व पुरवठा | 410 | 13 | 0 | 0 | 0 | 0 | 0 | 13 | 525 | |
| 62 | मोटर वाहनाची (घाऊक व निरफोड) विक्री | 501 | 1 | 0 | 0 | 0 | 0 | 0 | 1 | 16 | |
| 63 | मोटर वाहने पुरवठा व देखभाल | 502 | 101 | 8 | 26 | 2392 | 78 | 766 | 67 | 3769 | |
| 64 | मोटर सायकल, स्कूटर, थ्री व्हीलर, संबंधित भाग आणि जोडवस्तूची विक्री, देखभाल व पुरवठा | 504 | 5 | 0 | 1 | 29 | 0 | 9 | 4 | 49 | |
| 65 | पेट्रोलियम पदार्थांची विक्रीकेंद्र विक्री | 505 | 84 | 1 | 47 | 529 | 16 | 162 | 36 | 434 | |
| 66 | मायग गॅलेरो व भगारापासून पुन्हा भातूची निर्मिती | 514 | 5 | 0 | 4 | 126 | 2 | 44 | 1 | 5 | |
| 67 | खरे व टपकरणे याचा पुरवठा आणि घाऊक विक्री | 515 | 1 | 0 | 0 | 0 | 0 | 0 | 1 | 15 | |
| 68 | खारच, पेय व तवाखु यांची व कॅनड्याचे, मासे व मटन यांची विविध प्रकारातील विक्रीकेंद्र विक्री | 522 | 1 | 0 | 0 | 0 | 0 | 0 | 1 | 12 | |
| 69 | वैयक्तिक व घरगुती वस्तूची पुरवठा | 526 | 21 | 1 | 5 | 559 | 21 | 173 | 15 | 466 | |
| 70 | वाहतूक व वाहतूक साहाय्यक सुविधा (टॅक्सी एक्स्चेंज इत्यादी) | 630 | 5 | 0 | 2 | 29 | 2 | 11 | 3 | 30 | |
| 71 | विराम आणि अभियांत्रिकी विषयक संगोष्ठी आणि प्रयोगिक विकास | 731 | 3 | 0 | 2 | 58 | 0 | 18 | 1 | 12 | |
| 72 | आनिटेकरले, अभियांत्रिकी व तांत्रिक कार्य | 742 | 1 | 0 | 0 | 0 | 0 | 0 | 1 | 34 | |
| 73 | इतर धातू न केलेली व्यापार विक्रीकेंद्र घट्टे | 749 | 1 | 0 | 0 | 0 | 0 | 0 | 1 | 15 | |
| 74 | पर्यटनिक कार्य | 852 | 1 | 0 | 1 | 138 | 0 | 42 | 0 | 0 | |
| 75 | मार्तीन, सातप, इमेन व इतर सामानांसाठी विक्रीकेंद्र सेवा | 900 | 5 | 0 | 5 | 84 | 5 | 30 | 0 | 0 | |
| 76 | इतर सेवाकेंद्रे | 930 | 4 | 1 | 0 | 0 | 0 | 0 | 3 | 87 | |
| जिल्हा एकूण | | | - | 3785 | 406 | 1369 | 125913 | 6406 | 38114 | 2010 | 79089 |

आधार-आद्योगिक सुरक्षा व आरोग्य संचालनालय, पुणे

तक्ता क्रमांक - 9.2

रोजगार व स्वयंरोजगार मार्गदर्शन केंद्रांतील आकडेवारी

जिल्हा - पुणे

संदर्भ वर्ष : 2008

| अ. क्र. | बाब | संख्या |
|---------|--|--------|
| (1) | (2) | (3) |
| 1 | जाहीर केलेल्या रिकाम्या जागांची संख्या | 11781 |
| 2 | रोजगार स्वरोजगार मार्गदर्शक केंद्राचा उपयोग करणारे मालक | 1131 |
| 3 | मागील वर्ष अखेरीस पटावरील उमेदवार | 297903 |
| 4 | चालू वर्षात नवीन नोंदणी केलेले उमेदवार | 45079 |
| 5 | नोकरी मिळालेले उमेदवार | 5188 |
| 6 | वर्ष अखेरीस पटावरील उमेदवार | 255303 |
| 7 | नोकरी मिळालेले उमेदवार | |
| | अ) खाजगी क्षेत्र | 2699 |
| | ब) सार्वजनिक क्षेत्र | 2489 |
| | क) एकूण | 5188 |
| 8 | नोकरी मिळालेले उमेदवार | |
| | अ) अनुसूचित जाती/ अनुसूचित जमाती | 358 |
| | ब) इतर | 4830 |
| | क) एकूण | 5188 |
| 9 | रोजगार स्वयंरोजगार योजनेअंतर्गत लाभ प्राप्त झालेले उमेदवार | |
| | अ) रोजगार | 5188 |
| | ब) स्वयंरोजगार | 3462 |
| 10 | रोजगार स्वरोजगार मार्गदर्शक केंद्रातील व्यवसाय मार्गदर्शन केंद्र | |
| | 1) वैयक्तिक मार्गदर्शन/ व्यक्तिशा: अगर गटामध्ये सल्ला दिलेले | 1522 |
| | 2) रोजगार स्वरोजगार मार्गदर्शक केंद्रांमध्ये घेण्यात आलेल्या गटांची चर्चा | 3019 |
| | 3) मार्गदर्शन केलेल्या अर्जदारांना नोकरी विषयी / प्रशिक्षणासाठी / उमेदवारांसाठी दिलेल्यांची संख्या | 2305 |

आधार - जिल्हा रोजगार व स्वयंरोजगार मार्गदर्शन केंद्र

तक्ता क्रमांक - १३

शासकीय व स्थानिक स्वराज्य संस्थांतील कर्मचाऱ्यांची संख्या

जिल्हा - पुणे

संदर्भ वर्ष : २००७

| अ. क्र. | बाब | पदांचा तपशील | शासकीय | जिल्हा परिषद | महानगर पालिका | नगर परिषद |
|---------|-------------------------|--|-------------------------|-------------------------|------------------------|---------------------|
| (१) | (२) | (३) | (४) | (५) | (६) | (७) |
| 1 | वर्ग - अ | एकूण मंजूर पदे भरलेली पदे पैकी स्त्रिया | 2683 2054 362 | 34 32 4 | 219 183 24 | 3 3 0 |
| 2 | वर्ग - ब | एकूण मंजूर पदे भरलेली पदे पैकी स्त्रिया | 3977 3070 582 | 632 565 134 | 615 513 115 | 24 22 5 |
| 3 | वर्ग - क | एकूण मंजूर पदे भरलेली पदे पैकी स्त्रिया | 37092 31527 5023 | 14949 13941 6086 | 12301 9798 2939 | 1087 859 300 |
| 4 | वर्ग - ड | एकूण मंजूर पदे भरलेली पदे पैकी स्त्रिया | 13229 11647 1913 | 1633 1315 295 | 23280 20101 4439 | 1175 1064 291 |
| 5 | एकूण | मंजूर पदे भरलेली पदे पैकी स्त्रिया | 56981 48298 7880 | 17248 15853 6519 | 36415 30595 7515 | 2289 1948 596 |
| 6 | *इतर वर्ग-इ कर्मचारी | एकूण मंजूर पदे भरलेली पदे पैकी स्त्रिया | 4783 3550 2294 | 8863 8599 8050 | 3012 3012 443 | 34 34 20 |
| 7 | एकूण | मंजूर पदे (5+6) भरलेली पदे पैकी स्त्रिया | 61764 51848 10174 | 26111 24452 14569 | 39427 33607 7960 | 2323 1982 616 |

टीप (*)- 'इतर' यामध्ये कार्यव्ययी आस्थापनेवरील, आकस्मिक खर्चातील रोजगार दिले जाणारे, रोजंदारीवरील, अंशकालीन, मानसेवी आणि वरील वर्गात समाविष्ट न झालेले कर्मचारी यांचा समावेश आहे.

आधार - अर्थ व सांख्यिकी संचालनालय, मुंबई

तक्ता क्रमांक - 9.4

निरनिराळ्या उद्योगांतील रोजगार

जिल्हा - पुणे

संदर्भ वर्ष : 2008-09

| क्र. सं. | उद्योग गट | राष्ट्रीय उद्योग संकेतांक | एकूण आस्थापनांची संख्या | माहिती देणा-या आस्थापनांची संख्या | कर्मचारी संख्या | | | |
|-------------|---|---------------------------|-------------------------|-----------------------------------|-----------------|------------|--------|--------|
| | | | | | शासकीय | निम-शासकीय | खाजगी | एकूण |
| (1) | (2) | (3) | (4) | (5) | (6) | (7) | (8) | (9) |
| 1 | कृषी | 0 | 18 | 9 | 1115 | 798 | 1226 | 3139 |
| 2 | खाणकाम | 10 | 1 | 1 | 0 | 0 | 59 | 59 |
| 3 | वस्तु निर्माण | 20 ते 39 | 980 | 496 | 10995 | 2203 | 176073 | 190171 |
| 4 | वीज निर्मिती, गॅस, पाणी व सांडपाणी सेवा | 40 ते 49 | 17 | 9 | 165 | 6465 | 61 | 6691 |
| 5 | बांधकाम | 50 | 96 | 50 | 8130 | 1381 | 14615 | 24126 |
| 6 | घाऊक व किरकोळ व्यापार व हॉटेल व्यवसाय | 60 ते 69 | 285 | 178 | 3216 | 7229 | 11826 | 22271 |
| 7 | परिवहन, गोदामे आणि दळणवळण | 70 ते 75 | 68 | 46 | 8176 | 27106 | 7300 | 42582 |
| 8 | वित्त पुरवठा, विमा स्थावर मालमत्ता आणि व्यापार विषयक सेवा | 80 ते 83 | 275 | 95 | 8316 | 13467 | 51975 | 73758 |
| 9 | सामूहिक, सामाजिक व व्यक्तिगत सेवा | 90 ते 99 | 1230 | 687 | 50359 | 54774 | 171592 | 276725 |
| जिल्हा एकूण | | | 2970 | 1571 | 90472 | 113423 | 435627 | 639522 |

आधार - जिल्हा रोजगार व स्वयंरोजगार मार्गदर्शन केंद्र, पुणे

तक्ता क्रमांक - 9.5
कृषी व बिगर-कृषी उद्योग

जिल्हा - पुणे

संवर्ष वर्ष : 2005

| अ. क्र. | बाब | * कृषी उद्योग | | | बिगर-कृषी | | | कृषी व बिगर-कृषी एकूण | | |
|---------|--|---------------|-------|-------|-----------|--------|---------|-----------------------|--------|---------|
| | | ग्रामीण | नागरी | एकूण | ग्रामीण | नागरी | एकूण | ग्रामीण | नागरी | एकूण |
| (1) | (2) | (3) | (4) | (5) | (6) | (7) | (8) | (9) | (10) | (11) |
| 1 | उद्योगांची संख्या | | | | | | | | | |
| | 1.1 स्वकार्यरत उद्योग** | 33308 | 513 | 33821 | 43399 | 112122 | 155521 | 76707 | 112635 | 189342 |
| | 1.2 आस्थापना*** | 7990 | 380 | 8370 | 35992 | 105917 | 141909 | 43982 | 106297 | 150279 |
| | 1.3 एकूण | 41298 | 893 | 42191 | 79391 | 218039 | 297430 | 120689 | 218932 | 339621 |
| 2 | मालकीच्या प्रकारानुसार उद्योग | | | | | | | | | |
| | 2.1 सहकारी | 187 | 4 | 191 | 1337 | 2141 | 3478 | 1524 | 2145 | 3669 |
| | 2.2 सार्वजनिक | 896 | 25 | 921 | 11336 | 7680 | 19016 | 12232 | 7705 | 19937 |
| | 2.3 खाजगी | 40215 | 864 | 41079 | 66718 | 208218 | 274936 | 106933 | 209082 | 316015 |
| 3 | मालकाचा विशेष सामाजिक गट (एकूण संस्थांची टक्केवारी) | | | | | | | | | |
| | 3.1 अनुसूचित जाती | 3.96 | 7.28 | 4.02 | 4.51 | 6.98 | 6.31 | 4.32 | 6.97 | 6.02 |
| | 3.2 अनुसूचित जमाती | 5.91 | 3.92 | 5.86 | 3.41 | 2.62 | 2.85 | 4.26 | 2.66 | 3.22 |
| 4 | जागविरहित कार्यान्वित असलेल्या उद्योगांची एकूणशी टक्केवारी | 16.60 | 33.82 | 16.97 | 15.76 | 14.86 | 15.11 | 16.05 | 14.96 | 15.35 |
| 5 | सक्तीवर चालणा-या उद्योगांची एकूण उद्योगांशी टक्केवारी | 1.99 | 8.73 | 2.13 | 18.5 | 19.71 | 19.39 | 12.85 | 19.66 | 17.24 |
| 6 | सर्वसाधारणपणे काम करणा-या कामगारांची संख्या | | | | | | | | | |
| | 6.1 एकूण कामगार | 84849 | 2777 | 87626 | 246931 | 756803 | 1003734 | 331780 | 759580 | 1091360 |
| | 6.2 वेतनावर काम करणारे कामगार | 18243 | 1559 | 19802 | 166811 | 506096 | 672907 | 185054 | 507655 | 692709 |
| | 6.3 वेतनावरून कामगारांची एकूण कामगारांशी टक्केवारी | 21.5 | 56.13 | 22.60 | 67.56 | 66.87 | 67.04 | 55.77 | 66.83 | 63.47 |
| | 6.4 कामगारांची प्रति उद्योग सरासरी संख्या | 2 | 3 | 2 | 3 | 3 | 3 | 3 | 3 | 3 |

टीप :- *कृषी उत्पादन व मळे वगळून कृषी संबंधित उद्योग, ** पगारावर एकूण कर्मचारी असलेले उद्योग

*** ज्या उद्योगात कमीतकमी एकूण व्यक्ती पगारावर काम करते असे उद्योग

आधार :- अर्थ व सांख्यिकी संचालनालय, महाराष्ट्र शासन, मुंबई (आर्थिक गणना-2005)

तक्ता क्रमांक: 9.6

प्रमुख उद्योग गटानुसार उद्योगांची आणि नियमित काम करणा-या कामगारांची संख्या

जिल्हा - पुणे

संदर्भ वर्ष :2005

| क्र. | उद्योग गट | ग्रामीण | | नागरी | | एकूण | |
|------------------------------|--|---------|--------|--------|--------|--------|---------|
| | | उद्योग | कामगार | उद्योग | कामगार | उद्योग | कामगार |
| (1) | (2) | (3) | (4) | (5) | (6) | (7) | (8) |
| 1 | कृषी | 41298 | 84849 | 893 | 2777 | 42191 | 87626 |
| 2 | उत्प्रेषण उत्पादन व खाणकाम | 224 | 1280 | 244 | 1068 | 468 | 2348 |
| 3 | वस्तुनिर्माण | 16481 | 95001 | 36894 | 162742 | 53375 | 257743 |
| 4 | ब्रीद, गॅस आणि पाणी पुरवठा | 156 | 1084 | 147 | 1502 | 303 | 2586 |
| 5 | बंधकाम | 713 | 1660 | 4337 | 13608 | 5050 | 15268 |
| 6 | बाळक व्यापार | 1692 | 4644 | 5806 | 17902 | 7498 | 22546 |
| 7 | बिरकोळ व्यापार | 29734 | 56130 | 95089 | 212876 | 124823 | 269006 |
| 8 | खाहारगृहे आणि हॉटेल्स | 4308 | 13430 | 10216 | 42683 | 14524 | 56113 |
| 9 | वाहतूक, साठवण आणि गोदाम निवयक | 3105 | 7245 | 15280 | 34071 | 18385 | 41316 |
| 10 | प्रदूषणवट्टण | 1836 | 3283 | 4800 | 17063 | 6636 | 20346 |
| 11 | वित्तीय, विमा, स्थावर मालमत्ता आणि व्यावसायिक सेवा | 2922 | 10189 | 14528 | 88217 | 17450 | 98406 |
| 12 | सांख्यिक, सामाजिक व व्यक्तिगत सेवा | 9097 | 15705 | 15905 | 36106 | 25002 | 51811 |
| 13 | इतर सेवा (इतरत्र वर्गीकरण न केलेल्या) | 9123 | 37280 | 14793 | 128965 | 23916 | 166245 |
| 14 | शहर- कृषी उद्योग गट (एकूण) | 79391 | 246931 | 218039 | 756803 | 297430 | 1003734 |
| सर्व प्रमुख उद्योग गट-(एकूण) | | 120689 | 331780 | 218932 | 759580 | 339621 | 1091360 |

आधार :- अर्थ व सांख्यिकी संचालनालय, महाराष्ट्र शासन, मुंबई (आर्थिक गणना -2005)

महत्वाच्या उद्योग गटानुसार कृषी व निगर - कृषी आस्थापनांची व त्यातील कामगारांची संख्या

जिल्हा - पुणे

संदर्भ वर्ष : 2005

| अ. क्र. | उद्योग गट | उद्योग गट | आस्थापना | | | आस्थापनेवरील कामगार | | |
|---------|-----------|--|----------|--------|--------|---------------------|--------|--------|
| | | | ग्रामीण | नागरी | एकूण | ग्रामीण | नागरी | एकूण |
| (1) | (2) | (3) | (4) | (5) | (6) | (7) | (8) | (9) |
| 1 | 0 | कृषी | 7990 | 380 | 8370 | 18243 | 1559 | 19802 |
| 2 | 1 | खाणकाम व दगडकाम | 161 | 154 | 315 | 1030 | 794 | 1824 |
| 3 | 2 व 3 | वस्तुनिर्माण | 6883 | 20097 | 26980 | 76329 | 119604 | 195933 |
| 4 | 4 | बीज, गॅस व पाणी पुरवठा | 141 | 118 | 259 | 1049 | 1418 | 2467 |
| 5 | 5 | बांधकाम | 344 | 2233 | 2577 | 928 | 8645 | 9573 |
| 6 | 6 | घाऊक व्यापार | 848 | 3610 | 4458 | 2835 | 10823 | 13658 |
| 7 | 6 | किरकोळ व्यापार | 9392 | 40374 | 49766 | 20486 | 97269 | 117755 |
| 8 | 6 | उपाहारगृहे व हॉटेल्स | 2348 | 6642 | 8990 | 7710 | 30076 | 37786 |
| 9 | 7 | वाहतूक, साठवण व गोदाम विषयक | 1445 | 4458 | 5903 | 4371 | 17403 | 21774 |
| 11 | 7 | दळणवळण | 750 | 1782 | 2532 | 1766 | 12121 | 13887 |
| 12 | 8 | वित्तीय, विमा, स्थावर मालमत्ता आणि व्यावसायिक सेवा | 1697 | 9312 | 11009 | 7690 | 73780 | 81470 |
| 13 | 9 | सामुहिक, सामाजिक व व्यक्तिगत सेवा | 3927 | 7117 | 11044 | 7959 | 18505 | 26464 |
| 14 | 10 | इतर | 8056 | 10020 | 18076 | 34658 | 115658 | 150316 |
| एकूण | | | 43982 | 106297 | 150279 | 185054 | 507655 | 692709 |

आधार :- अर्थ व सांख्यिकी संचालनालय, महाराष्ट्र शासन, मुंबई (आर्थिक गणना-2005)

| क्र.सं. | तालुका | नाम | प्राथमिक संस्था | | | | | माध्यमिक संस्था | | | | |
|---------|-------------|------------------------|-----------------|----------------|----------|---------------|------|-----------------|----------------|----------|---------------|------|
| | | | शासकीय | स्थानिक संस्था | खाजगी | | एकूण | शासकीय संस्था | स्थानिक संस्था | खाजगी | | एकूण |
| | | | | | अनुदानित | विना अनुदानित | | | | अनुदानित | विना अनुदानित | |
| (1) | (2) | (3) | (4) | (5) | (6) | (7) | (8) | (9) | (10) | (11) | (12) | (13) |
| 1 | हजर | एकूण पैकी मुलीकरिता | - | - | - | - | 357 | - | - | - | - | 357 |
| 2 | आंबेगाव | एकूण पैकी मुलीकरिता | - | - | - | - | 240 | - | - | - | - | 240 |
| 3 | शिरूर | एकूण पैकी मुलीकरिता | - | - | - | - | 317 | - | - | - | - | 317 |
| | खोड | एकूण पैकी मुलीकरिता | - | - | - | - | 374 | - | - | - | - | 374 |
| | राजवळ | एकूण पैकी मुलीकरिता | - | - | - | - | 271 | - | - | - | - | 271 |
| 6 | उभरी | एकूण पैकी मुलीकरिता | - | - | - | - | 205 | - | - | - | - | 205 |
| 7 | जवेली | एकूण पैकी मुलीकरिता | - | - | - | - | 531 | - | - | - | - | 531 |
| 8 | पुणे शहर | एकूण पैकी मुलीकरिता | - | - | - | - | 623 | - | - | - | - | 623 |
| 9 | चोंड | एकूण पैकी मुलीकरिता | - | - | - | - | 288 | - | - | - | - | 288 |
| 10 | पुरंदर | एकूण पैकी मुलीकरिता | - | - | - | - | 220 | - | - | - | - | 220 |
| 11 | वेरूळ | एकूण पैकी मुलीकरिता | - | - | - | - | 138 | - | - | - | - | 138 |
| 12 | भोर | एकूण पैकी मुलीकरिता | - | - | - | - | 252 | - | - | - | - | 252 |
| 13 | पारामती | एकूण पैकी मुलीकरिता | - | - | - | - | 266 | - | - | - | - | 266 |
| 14 | इंदापूर | एकूण पैकी मुलीकरिता | - | - | - | - | 358 | - | - | - | - | 358 |
| | एकूण जिल्हा | एकूण पैकी मुलीकरिता | 30 | 3866 | 256 | 288 | 4440 | - | - | - | - | 4440 |

तक्ता क्रमांक - 10.1 (पुढे चालू)

जिल्हा - पुणे

संदर्भ वर्ष 2002-03

संदर्भ वर्ष 2003-04

| क्र.सं. | तालुका | बाब | उच्च माध्यमिक संस्था | | | | | महाविद्यालये (सर्व) | | | | | एकूण शैक्षणिक संस्था |
|---------|-------------------|-------------------------|----------------------|----------------|----------|---------------|------|---------------------|----------------|----------|---------------|------|----------------------|
| | | | शासकीय | स्थानिक संस्था | खाजगी | | एकूण | शासकीय | स्थानिक संस्था | खाजगी | | एकूण | |
| | | | | | अनुदानित | विना अनुदानित | | | | अनुदानित | विना अनुदानित | | |
| (1) | (2) | (3) | (14) | (15) | (16) | (17) | (18) | (19) | (20) | (21) | (22) | (23) | (24) |
| 1 | जुन्नर | एकूण पैकी मुलींकरिता | - | - | - | - | 8 | - | - | 4 | - | 4 | - |
| 2 | अ.पेगाव | एकूण पैकी मुलींकरिता | - | - | - | - | 16 | - | - | 2 | - | 2 | - |
| 3 | शिर्कर | एकूण पैकी मुलींकरिता | - | - | - | - | 17 | - | - | 2 | - | 2 | - |
| 4 | सोला | एकूण पैकी मुलींकरिता | - | - | - | - | 5 | - | - | 2 | - | 2 | - |
| 5 | भायळ | एकूण पैकी मुलींकरिता | - | - | - | - | 4 | - | - | 2 | - | 2 | - |
| 6 | मुळशी | एकूण पैकी मुलींकरिता | - | - | - | - | 4 | - | - | 0 | - | 0 | - |
| 7 | हजेर | एकूण पैकी मुलींकरिता | - | - | - | - | 18 | - | - | 2 | - | 2 | - |
| 8 | ए.म.शहर | एकूण पैकी मुलींकरिता | - | - | - | - | 110 | - | - | 45 | - | 45 | - |
| 9 | महो | एकूण पैकी मुलींकरिता | - | - | - | - | 13 | - | - | 2 | - | 2 | - |
| 10 | मुंढर | एकूण पैकी मुलींकरिता | - | - | - | - | 10 | - | - | 2 | - | 2 | - |
| 11 | वेर | एकूण पैकी मुलींकरिता | - | - | - | - | 2 | - | - | 1 | - | 1 | - |
| 12 | भोर | एकूण पैकी मुलींकरिता | - | - | - | - | 9 | - | - | 2 | - | 2 | - |
| 13 | नारामती | एकूण पैकी मुलींकरिता | - | - | - | - | 13 | - | - | 4 | - | 4 | - |
| 14 | सायपूर | एकूण पैकी मुलींकरिता | - | - | - | - | 12 | - | - | 3 | - | 3 | - |
| 15 | महाराष्ट्र विद्या | एकूण पैकी मुलींकरिता | - | - | - | - | 241 | - | - | 73 | - | 73 | 5612 |
| | | | | | | | | | | 6 | - | 6 | - |

टिप - प्राथमिक व उच्चमाध्यमिक शिक्षणाची सन 2003-2004ची माहिती उपलब्ध नसल्याने सन 2002-2003ची माहिती पुनर्मुद्रित केली आहे. महाविद्यालयांची सन 2003-04माहिती दिली आहे.

आधार - शिक्षण संचालनालय, महाराष्ट्र राज्य, पुणे

तक्ता क्रमांक - 10.2
शैक्षणिक संस्थातील शिक्षक

जिल्हा - पुणे

संदर्भ वर्ष: 2002-03

| अ. क्र. | तालुका | नाव | प्राथमिक शिक्षक | | | | | माध्यमिक शिक्षक | | | | |
|-------------|----------|---------------|-----------------|----------------|----------|---------------|-------|-----------------|----------------|----------|---------------|-------|
| | | | शासकीय | स्थानिक संस्था | खाजगी | | एकूण | शासकीय | स्थानिक संस्था | खाजगी | | एकूण |
| | | | | | अनुदानित | विना अनुदानित | | | | अनुदानित | विना अनुदानित | |
| (1) | (2) | (3) | (4) | (5) | (6) | (7) | (8) | (9) | (10) | (11) | (12) | (13) |
| 1 | जुन्नर | एकूण | - | - | - | - | 1530 | - | - | - | - | 969 |
| | | पैकी स्त्रिया | - | - | - | - | 711 | - | - | - | - | - |
| 2 | आंबेगाव | एकूण | - | - | - | - | 781 | - | - | - | - | 536 |
| | | पैकी स्त्रिया | - | - | - | - | 295 | - | - | - | - | - |
| 3 | शिरूर | एकूण | - | - | - | - | 1290 | - | - | - | - | 639 |
| | | पैकी स्त्रिया | - | - | - | - | 506 | - | - | - | - | - |
| 4 | खेड | एकूण | - | - | - | - | 1554 | - | - | - | - | 642 |
| | | पैकी स्त्रिया | - | - | - | - | 680 | - | - | - | - | - |
| 5 | माचळ | एकूण | - | - | - | - | 1174 | - | - | - | - | 643 |
| | | पैकी स्त्रिया | - | - | - | - | 768 | - | - | - | - | - |
| 6 | तुशी | एकूण | - | - | - | - | 523 | - | - | - | - | 239 |
| | | पैकी स्त्रिया | - | - | - | - | 255 | - | - | - | - | - |
| 7 | दुवेली | एकूण | - | - | - | - | 3792 | - | - | - | - | 653 |
| | | पैकी स्त्रिया | - | - | - | - | 2914 | - | - | - | - | - |
| 8 | पुणे शहर | एकूण | - | - | - | - | 6214 | - | - | - | - | 6273 |
| | | पैकी स्त्रिया | - | - | - | - | 5269 | - | - | - | - | - |
| 9 | चोड | एकूण | - | - | - | - | 1229 | - | - | - | - | 607 |
| | | पैकी स्त्रिया | - | - | - | - | 517 | - | - | - | - | - |
| 10 | पुर्वर | एकूण | - | - | - | - | 771 | - | - | - | - | 388 |
| | | पैकी स्त्रिया | - | - | - | - | 415 | - | - | - | - | - |
| 11 | वेल्हे | एकूण | - | - | - | - | 284 | - | - | - | - | 91 |
| | | पैकी स्त्रिया | - | - | - | - | 62 | - | - | - | - | - |
| 12 | भोर | एकूण | - | - | - | - | 807 | - | - | - | - | 434 |
| | | पैकी स्त्रिया | - | - | - | - | 300 | - | - | - | - | - |
| 13 | बारामती | एकूण | - | - | - | - | 1228 | - | - | - | - | 870 |
| | | पैकी स्त्रिया | - | - | - | - | 542 | - | - | - | - | - |
| 14 | व्हापूर | एकूण | - | - | - | - | 1200 | - | - | - | - | 877 |
| | | पैकी स्त्रिया | - | - | - | - | 383 | - | - | - | - | - |
| एकूण जिल्हा | | एकूण | 217 | 16235 | 2763 | 3162 | 22377 | - | - | - | - | 13861 |
| | | पैकी स्त्रिया | 77 | 8407 | 2229 | 2904 | 13617 | - | - | - | - | - |

संज्ञा क्रमांक - 10.2 (एडे चालू)

जिल्हा - पुणे

संदर्भ वर्ष: 2003-03

संदर्भ वर्ष: 2003-04

| अ. क्र. | तालुका | बाब | उच्च माध्यमिक शिक्षक | | | | | महाविद्यालयातील शिक्षक (सर्व) | | | | | एकूण |
|---------|-------------|-----------------------|----------------------|----------------|----------|---------------|------|-------------------------------|----------------|----------|---------------|------|-------|
| | | | सांस्कृतिक | स्थानिक संस्था | खाजगी | | एकूण | सांस्कृतिक | स्थानिक संस्था | खाजगी | | एकूण | |
| | | | | | अनुदानित | विना अनुदानित | | | | अनुदानित | विना अनुदानित | | |
| (1) | (2) | (3) | (14) | (15) | (16) | (17) | (18) | (19) | (20) | (21) | (22) | (23) | (24) |
| | जुन्नर | एकूण पैकी स्त्रिया | - | - | - | - | 157 | - | - | 184 | - | 184 | - |
| | | | - | - | - | - | - | - | - | 14 | - | 14 | - |
| 2 | आंबेगाव | एकूण पैकी स्त्रिया | - | - | - | - | 268 | - | - | 85 | - | 85 | - |
| | | | - | - | - | - | - | - | - | 9 | - | 9 | - |
| 3 | शिरूर | एकूण पैकी स्त्रिया | - | - | - | - | 277 | - | - | 55 | - | 55 | - |
| | | | - | - | - | - | - | - | - | 9 | - | 9 | - |
| 4 | खेड | एकूण पैकी स्त्रिया | - | - | - | - | 100 | - | - | 85 | - | 85 | - |
| | | | - | - | - | - | - | - | - | 8 | - | 8 | - |
| 5 | मावळ | एकूण पैकी स्त्रिया | - | - | - | - | 95 | - | - | 45 | - | 45 | - |
| | | | - | - | - | - | - | - | - | 11 | - | 11 | - |
| 6 | मुळशी | एकूण पैकी स्त्रिया | - | - | - | - | 95 | - | - | 0 | - | 0 | - |
| | | | - | - | - | - | - | - | - | 0 | - | 0 | - |
| 7 | हवेली | एकूण पैकी स्त्रिया | - | - | - | - | 299 | - | - | 45 | - | 45 | - |
| | | | - | - | - | - | - | - | - | 8 | - | 8 | - |
| 8 | पुणे शहर | एकूण पैकी स्त्रिया | - | - | - | - | 3746 | - | - | 1877 | - | 1877 | - |
| | | | - | - | - | - | - | - | - | 826 | - | 826 | - |
| 9 | दौंड | एकूण पैकी स्त्रिया | - | - | - | - | 230 | - | - | 38 | - | 38 | - |
| | | | - | - | - | - | - | - | - | 2 | - | 2 | - |
| 10 | पुरंदर | एकूण पैकी स्त्रिया | - | - | - | - | 158 | - | - | 52 | - | 52 | - |
| | | | - | - | - | - | - | - | - | 15 | - | 15 | - |
| 11 | वेल्हे | एकूण पैकी स्त्रिया | - | - | - | - | 33 | - | - | 10 | - | 10 | - |
| | | | - | - | - | - | - | - | - | 1 | - | 1 | - |
| 12 | भोर | एकूण पैकी स्त्रिया | - | - | - | - | 157 | - | - | 59 | - | 59 | - |
| | | | - | - | - | - | - | - | - | 10 | - | 10 | - |
| 13 | यारामती | एकूण पैकी स्त्रिया | - | - | - | - | 238 | - | - | 291 | - | 291 | - |
| | | | - | - | - | - | - | - | - | 50 | - | 50 | - |
| 14 | इंदापूर | एकूण पैकी स्त्रिया | - | - | - | - | 225 | - | - | 78 | - | 78 | - |
| | | | - | - | - | - | - | - | - | 5 | - | 5 | - |
| | एकूण जिल्हा | एकूण पैकी स्त्रिया | - | - | - | - | 6078 | - | - | 2904 | - | 2904 | 45220 |
| | | | - | - | - | - | - | - | - | 968 | - | 968 | - |

टिप - प्राथमिक व उच्चमाध्यमिक शिक्षणची सन 2003-2004ची माहिती उपलब्ध नसल्याने सन 2002-2003ची माहिती पुनर्मुद्रित केली आहे. महाविद्यालयाची सन 2003-04माहिती दिली आहे.

आधार - शिक्षण संचालनालय, महाराष्ट्र राज्य, पुणे

तक्ता क्रमांक - 10.3

शैक्षणिक संस्थातील विद्यार्थी संख्या

जिल्हा - पुणे

संदर्भ वर्ष: 2002-03

विद्यार्थी संख्या

| अ. क्र. | तालुका | ठाव | प्राथमिक विद्यार्थी | | | | | माध्यमिक विद्यार्थी | | | | |
|-------------|----------|-------------------|---------------------|----------------|-----------|---------------|------------------|---------------------|----------------|-----------|---------------|--------|
| | | | शासकीय | स्थानिक संस्था | स्वाजगी | | एकूण | शासकीय | स्थानिक संस्था | स्वाजगी | | एकूण |
| | | | | | अनु-चानित | बिना अनुचानित | | | | अनु-चानित | बिना अनुचानित | |
| (1) | (2) | (3) | (4) | (5) | (6) | (7) | (8) | (9) | (10) | (11) | (12) | (13) |
| 1 | जुन्नर | एकूण पैकी मुली | - | - | - | - | 40669 19368 | - | - | - | - | 18983 |
| 2 | आंबेगाव | एकूण पैकी मुली | - | - | - | - | 19983 9881 | - | - | - | - | 12227 |
| 3 | शिरूर | एकूण पैकी मुली | - | - | - | - | 34336 16560 | - | - | - | - | 17251 |
| 4 | जंढ | एकूण पैकी मुली | - | - | - | - | 39818 19113 | - | - | - | - | 12577 |
| 5 | मावळ | एकूण पैकी मुली | - | - | - | - | 41032 18706 | - | - | - | - | 14082 |
| 6 | मुळशी | एकूण पैकी मुली | - | - | - | - | 13086 6330 | - | - | - | - | 5134 |
| 7 | ठवेली | एकूण पैकी मुली | - | - | - | - | 156839 73711 | - | - | - | - | 24855 |
| 8 | पुणे शहर | एकूण पैकी मुली | - | - | - | - | 272348 129679 | - | - | - | - | 161454 |
| 9 | वीठ | एकूण पैकी मुली | - | - | - | - | 39499 18705 | - | - | - | - | 13554 |
| 10 | पुरवर | एकूण पैकी मुली | - | - | - | - | 19615 9384 | - | - | - | - | 13676 |
| 11 | बेल्हे | एकूण पैकी मुली | - | - | - | - | 7141 3471 | - | - | - | - | 2042 |
| 12 | भोर | एकूण पैकी मुली | - | - | - | - | 20116 9612 | - | - | - | - | 7666 |
| 13 | बारामती | एकूण पैकी मुली | - | - | - | - | 39399 17983 | - | - | - | - | 17280 |
| 14 | बेरापुर | एकूण पैकी मुली | - | - | - | - | 36174 18181 | - | - | - | - | 18217 |
| एकूण जिल्हा | | | 5115 | 509903 | 146481 | 118557 | 780056 | - | - | - | - | 338998 |
| | | | 2185 | 251104 | 68205 | 49190 | 370684 | - | - | - | - | - |

तक्ता क्रमांक - 10.3 (खे एअर)

जिल्हा - पुणे

संदर्भ वर्ष: 2002-03

संदर्भ वर्ष: 2003-04

विद्यार्थी संख्या

| अ. क्र. | तालुका | बाब | उच्च माध्यमिक विद्यार्थी | | | | | महाविद्यालयातील विद्यार्थी (सर्व) | | | | | एकूण |
|-------------|----------|-------------------|--------------------------|---------|------------|---------------|--------|-----------------------------------|---------|------------|---------------|-------|---------|
| | | | शासकीय | स्थानिक | खानगी | | एकूण | शासकीय | स्थानिक | खानगी | | एकूण | |
| | | | | | अनु-पन्नित | विना अनुदानित | | | | अनु-पन्नित | विना अनुदानित | | |
| (1) | (2) | (3) | (14) | (15) | (16) | (17) | (18) | (19) | (20) | (21) | (22) | (23) | (24) |
| 1 | जुन्नर | एकूण पेकी मुली | - | - | - | - | 15754 | - | - | 3977 | - | 3977 | - |
| 2 | आंबेगाव | एकूण पेकी मुली | - | - | - | - | 8748 | - | - | 1902 | - | 1902 | - |
| 3 | शिरूर | एकूण पेकी मुली | - | - | - | - | 11120 | - | - | 1865 | - | 1865 | - |
| 4 | खेड | एकूण पेकी मुली | - | - | - | - | 8238 | - | - | 2154 | - | 2154 | - |
| 5 | सावळ | एकूण पेकी मुली | - | - | - | - | 5013 | - | - | 1809 | - | 1809 | - |
| 6 | मुळशी | एकूण पेकी मुली | - | - | - | - | 1818 | - | - | 0 | - | 0 | - |
| 7 | इवेली | एकूण पेकी मुली | - | - | - | - | 19373 | - | - | 1188 | - | 1188 | - |
| 8 | पुणे शहर | एकूण पेकी मुली | - | - | - | - | 198554 | - | - | 62734 | - | 62734 | - |
| 9 | वीड | एकूण पेकी मुली | - | - | - | - | 15261 | - | - | 1578 | - | 1578 | - |
| 10 | पुरवर | एकूण पेकी मुली | - | - | - | - | 8748 | - | - | 1869 | - | 1869 | - |
| 11 | वेल्हे | एकूण पेकी मुली | - | - | - | - | 1729 | - | - | 90 | - | 90 | - |
| 12 | भोर | एकूण पेकी मुली | - | - | - | - | 4735 | - | - | 1598 | - | 1598 | - |
| 13 | बारामती | एकूण पेकी मुली | - | - | - | - | 17831 | - | - | 7904 | - | 7904 | - |
| 14 | झांपूर | एकूण पेकी मुली | - | - | - | - | 14494 | - | - | 2436 | - | 2436 | - |
| एकूण जिल्हा | | एकूण पेकी मुली | - | - | - | - | 331416 | - | - | 91104 | 0 | 91104 | 1541574 |
| | | | - | - | - | - | | - | - | 38878 | 0 | 38878 | - |

टिप - प्राथमिक व उच्चमाध्यमिक शिक्षणची सन 2003-2004ची माहिती उपलब्ध नसल्याने सन 2002-2003ची माहिती पुनर्मुद्रित केली आहे. महाविद्यालयाची सन 2003-04माहिती दिली आहे.

आधार - शिक्षण संचालनालय, महाराष्ट्र राज्य, पुणे

| अ. क्र. | तालुका | दोन | प्राथमिक विद्यार्थी | | | | | माध्यमिक विद्यार्थी | | | | | |
|---------|-------------|-------------------|---------------------|----------------|-----------|---------------|-------|---------------------|----------------|-----------|---------------|------|--------|
| | | | शासकीय | स्थानिक संस्था | खाजगी | | एकूण | शासकीय | स्थानिक संस्था | खाजगी | | एकूण | |
| | | | | | अनु-पानित | विना अनुदानित | | | | अनु-दानित | विना अनुदानित | | |
| (1) | (2) | (3) | (4) | (5) | (6) | (7) | (8) | (9) | (10) | (11) | (12) | (13) | |
| 1 | जुन्नर | एकूण पैकी मुली | - | - | - | - | 1970 | - | - | - | - | - | 2491 |
| 2 | आंधोगाव | एकूण पैकी मुली | - | - | - | - | 4311 | - | - | - | - | - | 4022 |
| 3 | शिखर | एकूण पैकी मुली | - | - | - | - | 2924 | - | - | - | - | - | 3314 |
| 4 | ढोड | एकूण पैकी मुली | - | - | - | - | 2563 | - | - | - | - | - | 2758 |
| 5 | गावळ | एकूण पैकी मुली | - | - | - | - | 3619 | - | - | - | - | - | 4586 |
| 6 | मुळशी | एकूण पैकी मुली | - | - | - | - | 1560 | - | - | - | - | - | 1914 |
| 7 | हवेली | एकूण पैकी मुली | - | - | - | - | 22209 | - | - | - | - | - | 23697 |
| 8 | पुणे शहर | एकूण पैकी मुली | - | - | - | - | 40415 | - | - | - | - | - | 54996 |
| 9 | चौड | एकूण पैकी मुली | - | - | - | - | 5001 | - | - | - | - | - | 5168 |
| 10 | पुंजूर | एकूण पैकी मुली | - | - | - | - | 1725 | - | - | - | - | - | 2442 |
| 11 | वेल्ले | एकूण पैकी मुली | - | - | - | - | 617 | - | - | - | - | - | 792 |
| 12 | भोर | एकूण पैकी मुली | - | - | - | - | 1233 | - | - | - | - | - | 1295 |
| 13 | भिरामती | एकूण पैकी मुली | - | - | - | - | 4817 | - | - | - | - | - | 4449 |
| 14 | खदापूर | एकूण पैकी मुली | - | - | - | - | 6131 | - | - | - | - | - | 5801 |
| | एकूण जिल्हा | एकूण पैकी मुली | - | - | - | - | 99095 | - | - | - | - | - | 117725 |
| | | | - | - | - | - | 47611 | - | - | - | - | - | 56007 |

तक्ता क्रमांक - 10.4 (पुढे चालू)

| जिल्हा - पुणे | | | संदर्भ वर्ष 2002-03 | | | | | संदर्भ वर्ष 2003-04 | | | | | |
|---------------|----------|----------------|--------------------------|----------------|----------|---------------|-------|---------------------------------|----------------|----------|---------------|------|--------|
| अ. क्र. | तालुका | नाम | उच्च माध्यमिक विद्यार्थी | | | | | महाविद्यालयीन विद्यार्थी (सर्व) | | | | | एकूण |
| | | | शासकीय | स्थानिक संस्था | खाजगी | | एकूण | शासकीय | स्थानिक संस्था | खाजगी | | एकूण | |
| | | | | | अनुदानित | विना अनुदानित | | | | अनुदानित | विना अनुदानित | | |
| (1) | (2) | (3) | (14) | (15) | (16) | (17) | (18) | (19) | (20) | (21) | (22) | (23) | (24) |
| 1 | जुन्नर | एकूण पेकी मुली | - | - | - | - | 411 | - | - | 35 | - | 35 | - |
| 2 | आंबेगाव | एकूण पेकी मुली | - | - | - | - | 687 | - | - | 32 | - | 32 | - |
| 3 | शिखर | एकूण पेकी मुली | - | - | - | - | 603 | - | - | 13 | - | 13 | - |
| 4 | खेड | एकूण पेकी मुली | - | - | - | - | 217 | - | - | 35 | - | 35 | - |
| 5 | मावळ | एकूण पेकी मुली | - | - | - | - | 554 | - | - | 142 | - | 142 | - |
| 6 | मुन्डशी | एकूण पेकी मुली | - | - | - | - | 388 | - | - | 0 | - | 0 | - |
| 7 | ढवेली | एकूण पेकी मुली | - | - | - | - | 3473 | - | - | 32 | - | 32 | - |
| 8 | पुणे शहर | एकूण पेकी मुली | - | - | - | - | 1909 | - | - | 3023 | - | 3023 | - |
| 9 | वांड | एकूण पेकी मुली | - | - | - | - | 1248 | - | - | 87 | - | 87 | - |
| 10 | पुंवर | एकूण पेकी मुली | - | - | - | - | 519 | - | - | 14 | - | 14 | - |
| 11 | वेल्ले | एकूण पेकी मुली | - | - | - | - | 176 | - | - | 0 | - | 0 | - |
| 12 | भारे | एकूण पेकी मुली | - | - | - | - | 204 | - | - | 21 | - | 21 | - |
| 13 | बारामती | एकूण पेकी मुली | - | - | - | - | 944 | - | - | 193 | - | 193 | - |
| 14 | सांगली | एकूण पेकी मुली | - | - | - | - | 844 | - | - | 96 | - | 96 | - |
| एकूण जिल्हा | | एकूण पेकी मुली | - | - | - | - | 12177 | - | - | 3723 | - | 3723 | 232720 |
| | | | | | | | 5624 | | | | | | |

टिप - प्राथमिक व उच्च माध्यमिक शिक्षणची सन 2003-2004ची माहिती उपलब्ध नसल्याने सन 2002-2003ची माहिती पुनर्मुद्रित केली आहे. महाविद्यालयांची सन 2003-04माहिती दिली आहे.

आधार - शिक्षण संचालनालय, महाराष्ट्र राज्य, पुणे

तक्ता क्रमांक - 105

शैक्षणिक संस्थातील अनुसूचित जमातीच्या विद्यार्थ्यांची संख्या

जिल्हा - पुणे

संदर्भ वर्ष 2002-03

| अ. क्र. | तालुका | जिल्हा | प्राथमिक विद्यार्थी | | | | | माध्यमिक विद्यार्थी | | | | |
|-------------|----------|----------------|---------------------|----------------|----------|---------------|-------|---------------------|----------------|----------|---------------|-------|
| | | | राज्यस्तरीय | स्थानिक संस्था | खाजगी | | एकूण | राज्यस्तरीय | स्थानिक संस्था | खाजगी | | एकूण |
| | | | | | अनुदानित | विना अनुदानित | | | | अनुदानित | विना अनुदानित | |
| (1) | (2) | (3) | (4) | (5) | (6) | (7) | (8) | (9) | (10) | (11) | (12) | (13) |
| 1 | जुन्नर | एकूण पेकी मुली | - | - | - | - | 7860 | - | - | - | - | 8518 |
| 2 | आंबेगाव | एकूण पेकी मुली | - | - | - | - | 3922 | - | - | - | - | 1691 |
| 3 | शिरूर | एकूण पेकी मुली | - | - | - | - | 398 | - | - | - | - | 469 |
| 4 | खेड | एकूण पेकी मुली | - | - | - | - | 4038 | - | - | - | - | 4176 |
| 5 | भायळ | एकूण पेकी मुली | - | - | - | - | 2468 | - | - | - | - | 2452 |
| 6 | मुळशी | एकूण पेकी मुली | - | - | - | - | 329 | - | - | - | - | 201 |
| 7 | हवेली | एकूण पेकी मुली | - | - | - | - | 3341 | - | - | - | - | 3853 |
| 8 | पुणे शहर | एकूण पेकी मुली | - | - | - | - | 3412 | - | - | - | - | 2844 |
| 9 | दांड | एकूण पेकी मुली | - | - | - | - | 517 | - | - | - | - | 625 |
| 10 | पुरंदर | एकूण पेकी मुली | - | - | - | - | 238 | - | - | - | - | 355 |
| 11 | वेलंदे | एकूण पेकी मुली | - | - | - | - | 170 | - | - | - | - | 81 |
| 12 | भोरे | एकूण पेकी मुली | - | - | - | - | 92 | - | - | - | - | 219 |
| 13 | बारायती | एकूण पेकी मुली | - | - | - | - | 134 | - | - | - | - | 182 |
| 14 | झंजापूर | एकूण पेकी मुली | - | - | - | - | 331 | - | - | - | - | 374 |
| एकूण जिल्हा | | एकूण पेकी मुली | - | - | - | - | 27240 | - | - | - | - | 29040 |
| | | | | | | | 13126 | | | | | 13588 |

हस्ता क्रमांक - 10.5 (गुठे बालू)

जिल्हा - पुणे

संदर्भ वर्ष 2002-03

संदर्भ वर्ष 2003-04

| अ. क्र. | तासुका | वर्ग | उच्च माध्यमिक विद्यार्थी | | | | | महाविद्यालयातील विद्यार्थी (सर्व) | | | | | एकूण |
|---------|----------|-----------|--------------------------|---------|--------|----------|------|-----------------------------------|---------|---------------|--------|------|-------|
| | | | शासकीय | स्वामिक | खाजगी | | एकूण | शासकीय | स्वामिक | खाजगी | | एकूण | |
| | | | | | संस्था | अनुदानित | | | | विना अनुदानित | संस्था | | |
| (1) | (2) | (3) | (14) | (15) | (16) | (17) | (18) | (19) | (20) | (21) | (22) | (23) | (24) |
| 1 | पुणे | पैकी मुली | - | - | - | - | 1039 | - | - | 127 | - | 127 | - |
| 2 | कालीगाव | पैकी मुली | - | - | - | - | 390 | - | - | 114 | - | 114 | - |
| 3 | शिरूर | पैकी मुली | - | - | - | - | 19 | - | - | 53 | - | 53 | - |
| 4 | रोड | पैकी मुली | - | - | - | - | 314 | - | - | 18 | - | 18 | - |
| 5 | तावडा | पैकी मुली | - | - | - | - | 236 | - | - | 18 | - | 18 | - |
| 6 | मुलशी | पैकी मुली | - | - | - | - | 12 | - | - | 0 | - | 0 | - |
| 7 | हवेली | पैकी मुली | - | - | - | - | 715 | - | - | 2 | - | 2 | - |
| 8 | पुणे शहर | पैकी मुली | - | - | - | - | 239 | - | - | 408 | - | 408 | - |
| 9 | दांड | पैकी मुली | - | - | - | - | 72 | - | - | 14 | - | 14 | - |
| 10 | पुणे | पैकी मुली | - | - | - | - | 26 | - | - | 1 | - | 1 | - |
| 11 | बेळे | पैकी मुली | - | - | - | - | 6 | - | - | 0 | - | 0 | - |
| 12 | भोरे | पैकी मुली | - | - | - | - | 31 | - | - | 2 | - | 2 | - |
| 13 | वाराहणी | पैकी मुली | - | - | - | - | 14 | - | - | 2 | - | 2 | - |
| 14 | हवेली | पैकी मुली | - | - | - | - | 57 | - | - | 3 | - | 3 | - |
| एकूण | पुणे | पैकी मुली | - | - | - | - | 3170 | - | - | 762 | - | 762 | 60212 |
| | | | - | - | - | - | 1172 | - | - | - | - | - | - |

टिप - प्राथमिक व उच्चमाध्यमिक शिक्षणची सन 2003-2004ची माहिती उपलब्ध नसल्याने सन 2002-2003ची माहिती पुनर्मुद्रित केली आहे. महाविद्यालयांची सन 2003-04माहिती दिली आहे.

आधार - शिक्षण संचालनालय, महाराष्ट्र राज्य, पुणे

तबता क्रमांक - 10.6

शारीरिक शिक्षण महाविद्यालये, क्रीडांगणे, क्रीडा संस्था आणि क्रीडा शिष्यवृत्तीधारक

जिल्हा- पुणे

संदर्भ वर्ष-2007-08

| अ. क्र. | तालुका | शारीरिक शिक्षण महाविद्यालये (संख्या) | अधिकृत क्रीडांगणे, व्यायाम शाळा (संख्या) | | खेळाच्या स्टेडियमची संख्या | अधिकृत जलतरण तलाव (संख्या) | वर्षात घेतलेली क्रीडा प्रशिक्षण शिबिरे (संख्या) | राज्यपातळीवर निवड झालेल्या खेळाडूंची संख्या | | क्रीडा शिष्यवृत्ती धारकांची संख्या | |
|-------------|----------|--------------------------------------|--|--------------|----------------------------|----------------------------|---|---|-----------|------------------------------------|-----------|
| | | | क्रीडांगणे | व्यायाम शाळा | | | | एकूण | पैकी मुली | एकूण | पैकी मुली |
| | | (3) | (4) | (5) | (6) | (7) | (8) | (9) | (10) | (11) | (12) |
| 1 | जुन्नर | 0 | 30 | 14 | 0 | 1 | 1 | 12 | 13 | 0 | 0 |
| 2 | आंबोगाव | 0 | 18 | 20 | 1 | 1 | 1 | 8 | 18 | 2 | 1 |
| 3 | शिर्दूर | 0 | 28 | 8 | 0 | 0 | 1 | 6 | 2 | 3 | 3 |
| 4 | खेड | 0 | 23 | 16 | 1 | 0 | 1 | 13 | 7 | 4 | 4 |
| 5 | मावळ | 0 | 21 | 8 | 0 | 1 | 1 | 3 | 3 | 1 | 0 |
| 6 | मुदशी | 1 | 10 | 4 | 1 | 0 | 1 | 2 | 1 | 0 | 0 |
| 7 | खेजली | 2 | 20 | 16 | 0 | 0 | 1 | 16 | 40 | 14 | 10 |
| 8 | पुणे शहर | 0 | 62 | 155 | 14 | 18 | 3 | 452 | 291 | 360 | 155 |
| 9 | दौंड | 0 | 22 | 20 | 0 | 1 | 1 | 8 | 6 | 3 | 1 |
| 10 | पुंढर | 0 | 20 | 14 | 0 | 0 | 1 | 5 | 3 | 10 | 6 |
| 11 | वंहे | 0 | 3 | 2 | 0 | 0 | 1 | 0 | 0 | 0 | 0 |
| 12 | भार | 0 | 22 | 13 | 0 | 0 | 1 | 3 | 0 | 0 | 0 |
| 13 | बारासती | 0 | 28 | 24 | 2 | 1 | 2 | 25 | 6 | 6 | 5 |
| 14 | इंदापूर | 0 | 22 | 14 | 1 | 0 | 1 | 10 | 5 | 5 | 1 |
| जिल्हा एकूण | | 3 | 349 | 328 | 20 | 23 | 17 | 563 | 395 | 408 | 186 |

टीप - स्तंभ 4 ते 8 मध्ये जिल्हा क्रीडा अधिकारी यांच्या मार्फत अनुदान वितरित केलेल्या शाळा व नोंदणीकृत क्रीडा संस्था यांच्या समावेश आहे.

अध्या - जिल्हा क्रीडा अधिकारी, पुणे

तक्ता क्रमांक - 10.7
इयत्तानिहाय विद्यार्थ्यांची संख्या

जिल्हा - पुणे

संदर्भ वर्ष - 2002-03

| अ. क्र. | तालुका | इयत्ता | | | | | | |
|-------------|----------|--------|--------|--------|--------|--------|--------|--------|
| | | 1 ली | 2 री | 3 री | 4 थी | 5 वी | 6 वी | 7 वी |
| | (2) | (3) | (4) | (5) | (6) | (7) | (8) | (9) |
| 1 | जुन्नर | 7898 | 7592 | 7481 | 7324 | 7519 | 7608 | 7581 |
| 2 | आंबेगाव | 4520 | 4408 | 4486 | 4189 | 4264 | 4487 | 4595 |
| 3 | शिखर | 6804 | 6605 | 6815 | 6766 | 7004 | 7155 | 7118 |
| 4 | खेड | 7504 | 7126 | 7213 | 6994 | 7063 | 7191 | 7083 |
| 5 | मावळ | 6823 | 6513 | 6462 | 6361 | 7291 | 7456 | 7557 |
| 6 | मुळशी | 2800 | 2628 | 2721 | 2392 | 2571 | 2406 | 2391 |
| 7 | हवेली | 7463 | 7161 | 6983 | 6671 | 6534 | 6807 | 6762 |
| 8 | पुणे शहर | 76256 | 69435 | 71395 | 69824 | 77649 | 73755 | 58643 |
| 9 | बोंड | 7632 | 7346 | 7227 | 6984 | 7145 | 7285 | 7195 |
| 10 | पुरंधर | 4213 | 4043 | 4201 | 4045 | 4344 | 4452 | 4522 |
| 11 | वेल्हे | 1328 | 1127 | 1195 | 1131 | 1409 | 1348 | 1224 |
| 12 | भोर | 3557 | 3383 | 3280 | 3163 | 3403 | 3949 | 3589 |
| 13 | बासमती | 9085 | 8809 | 8507 | 7948 | 8183 | 8288 | 7905 |
| 14 | इंदापूर | 8084 | 7874 | 7724 | 7698 | 7831 | 7913 | 7463 |
| एकूण जिल्हा | | 153967 | 144050 | 145690 | 141490 | 152210 | 150100 | 133628 |

तक्ता क्रमांक - 10.7 (उद्दे चाल)

जिल्हा - पुणे

संदर्भ वर्ष - 2002-2003

| अ. क्र. | तालुका. | इयत्ता | | | | | |
|-------------|----------|--------|--------|-------|-------|-------|---------|
| | | 8 वी | 9 वी | 10 वी | 11 वी | 12 वी | एकूण |
| | (2) | (10) | (11) | (12) | (13) | (14) | (15) |
| 1 | जुन्नर | 7670 | 7382 | 6090 | 4237 | 3947 | 82329 |
| 2 | आंबेगाव | 4522 | 4255 | 3971 | 2971 | 2322 | 48990 |
| 3 | शिखर | 7087 | 6787 | 4297 | 3397 | 3073 | 72908 |
| 4 | खेड | 7013 | 6813 | 5615 | 4673 | 4348 | 78636 |
| 5 | मावळ | 7354 | 7054 | 6653 | 4947 | 4424 | 78895 |
| 6 | मुळशी | 2268 | 2068 | 1800 | 1600 | 1368 | 27013 |
| 7 | हवेली | 6817 | 6217 | 5998 | 4889 | 4139 | 76441 |
| 8 | पुणे शहर | 60481 | 51983 | 35440 | 19062 | 18523 | 682446 |
| 9 | बौड | 7187 | 6915 | 5637 | 3546 | 2906 | 77005 |
| 10 | पुरंधर | 4572 | 4275 | 3287 | 2278 | 1987 | 46219 |
| 11 | वेल्ले | 1095 | 915 | 817 | 716 | 612 | 12917 |
| 12 | शोर | 3689 | 3098 | 2393 | 1792 | 1612 | 36908 |
| 13 | नारामती | 7950 | 7243 | 5543 | 4032 | 3630 | 87123 |
| 14 | इंदापूर | 7585 | 7280 | 6368 | 5638 | 5236 | 86694 |
| एकूण जिल्हा | | 135290 | 122285 | 93909 | 63778 | 58127 | 1494524 |

टिप - प्राथमिक व उच्चमाध्यमिक शिक्षणची सन 2003-2004 ची माहिती उपलब्ध नसल्याने सन 2002-2003 ची माहिती पुनर्मुद्रित केली आहे.

आधार - शिक्षण संचालनालय, महाराष्ट्र राज्य, पुणे

तक्ता क्र.मांक - 11.1

सार्वजनिक व शासन सहाय्यीत वैद्यकीय सुविधांची माहिती

जिल्हा-पुणे

संदर्भ वर्ष:2007-08

| अ. क्र. | तालुका | संख्या | | | | | | |
|-------------|----------|-----------|---------|-------------|-------------------------|-----------|----------------|-----------|
| | | रुग्णालये | दवाखाने | प्रसूतिगृहे | प्राथमिक आरोग्य केंद्रे | उपकेंद्रे | डॉक्टर व वैद्य | परिचारिका |
| (1) | (2) | (3) | (4) | (5) | (6) | (7) | (8) | (9) |
| 1 | जुन्नर | 2 | 2 | 2 | 12 | 74 | 32 | 85 |
| 2 | आंबेगाव | 2 | 2 | 2 | 7 | 47 | 22 | 76 |
| 3 | शिरूर | 3 | 4 | 3 | 8 | 40 | 31 | 76 |
| 4 | खेड | 3 | 3 | 3 | 10 | 60 | 33 | 95 |
| 5 | मावळ | 3 | 3 | 3 | 6 | 35 | 21 | 77 |
| | मुळशी | 1 | 1 | 1 | 4 | 24 | 15 | 43 |
| 7 | हवेली | 11 | 19 | 6 | 12 | 59 | 230 | 766 |
| 8 | पुणे शहर | 10 | 40 | 17 | 1 | 2 | 759 | 1189 |
| 9 | दौंड | 4 | 2 | 2 | 8 | 37 | 35 | 80 |
| 10 | पुरंधर | 2 | 2 | 2 | 5 | 34 | 18 | 61 |
| 11 | बेल्हे | 1 | 1 | 1 | 2 | 13 | 8 | 24 |
| 12 | भोर | 1 | 1 | 1 | 5 | 24 | 17 | 49 |
| 13 | बारामती | 3 | 3 | 3 | 8 | 46 | 29 | 80 |
| 14 | इंदापूर | 2 | 2 | 2 | 8 | 44 | 27 | 82 |
| एकूण जिल्हा | | 48 | 85 | 48 | 96 | 539 | 1277 | 2783 |

तक्ता क्रमांक - 11.1

सामाजिक व शासन सहाय्यीत वैद्यकीय सुविधांची माहिती

जिल्हा-पुणे

संदर्भ वर्ष:2007-08

| अ. क्र. | तालुका | खाटांची संख्या | | | | उपचार केलेले आंतररुग्ण (00) | | | उपचार केलेले बाह्यरुग्ण (00) | | | |
|-------------|----------|----------------|--------------------------|----------------------|------|-----------------------------|----------|------|------------------------------|-------|----------|------|
| | | एकूण | एकूण पैकी स्त्रियां साठी | एकूण पैकी मुलां साठी | एकूण | पुरुष | स्त्रिया | मुले | एकूण | पुरुष | स्त्रिया | मुले |
| (1) | (2) | (10) | (11) | (12) | (13) | (14) | (15) | (16) | (17) | (18) | (19) | (20) |
| 1 | जुन्नर | 132 | - | - | 54 | - | - | - | 1626 | - | - | - |
| 2 | अंबेगाव | 105 | - | - | 35 | - | - | - | 1074 | - | - | - |
| 3 | शिखर | 138 | - | - | 33 | - | - | - | 1051 | - | - | - |
| 4 | खेड | 150 | - | - | 54 | - | - | - | 1119 | - | - | - |
| 5 | मावळ | 144 | - | - | 32 | - | - | - | 497 | - | - | - |
| 6 | मुळशी | 54 | - | - | 10 | - | - | - | 991 | - | - | - |
| 7 | हवेली | 1778 | - | - | 1037 | - | - | - | 7992 | - | - | - |
| 8 | पुणे शहर | 4997 | - | - | 7736 | - | - | - | 36579 | - | - | - |
| 9 | दौंड | 188 | - | - | 66 | - | - | - | 1308 | - | - | - |
| 10 | पुरंधर | 90 | - | - | 20 | - | - | - | 1016 | - | - | - |
| 11 | वेल्हे | 42 | - | - | 13 | - | - | - | 256 | - | - | - |
| 12 | भोर | 80 | - | - | 37 | - | - | - | 1049 | - | - | - |
| 13 | बारामती | 138 | - | - | 33 | - | - | - | 1264 | - | - | - |
| 14 | इंदापूर | 128 | - | - | 95 | - | - | - | 1203 | - | - | - |
| एकूण जिल्हा | | 8164 | - | - | 9255 | - | - | - | 57025 | - | - | - |

टिप - खाटांची संख्या, उपचार केलेले बाह्यरुग्ण, आंतररुग्ण यांची पुरुष, स्त्रिया, मुले वेगवेगळी संख्या उपलब्ध नसल्यामुळे " - अशी अशी दाखविली आहे.

आधार -1) जिल्हा शल्य चिकित्सक, सामान्य रुग्णालय, पुणे

2) जिल्हा आरोग्य अधिकारी, जिल्हा परिषद, पुणे

3) आरोग्य अधिकारी, महानगरपालिका/ नगर पार्षद/ जटक मंडळ

तक्ता क्रमांक - 11.2

नोंदणी केलेल्या जन्म-मृत्यूची संख्या

जिल्हा - पुणे

संदर्भ वर्ष: 2003

| अ. क्र. | तालुका | एकूण / ग्रामीण / नागरी | नोंदलेल्या जन्मांची संख्या | | | नोंदलेल्या मृत्यूंची संख्या | | | बाल मृत्यूंची संख्या | | |
|---------|----------|------------------------|----------------------------|----------|-------|-----------------------------|----------|-------|----------------------|----------|------|
| | | | पुरुष | स्त्रिया | एकूण | पुरुष | स्त्रिया | एकूण | पुरुष | स्त्रिया | एकूण |
| 1 | 2 | 3 | 4 | 5 | 6 | 7 | 8 | 9 | 10 | 11 | 12 |
| 1 | जुन्नर | एकूण | 3626 | 3007 | 6633 | 1188 | 738 | 1926 | 12 | 8 | 20 |
| | | ग्रामीण | 2883 | 2389 | 5272 | 1133 | 662 | 1795 | 11 | 7 | 18 |
| | | नागरी | 743 | 618 | 1361 | 55 | 76 | 131 | 1 | 1 | 2 |
| 2 | आंबेगाव | एकूण | 2424 | 1946 | 4370 | 364 | 552 | 1416 | 3 | 4 | 7 |
| | | ग्रामीण | 1865 | 1502 | 3367 | 836 | 511 | 1347 | 3 | 4 | 7 |
| | | नागरी | 559 | 444 | 1003 | 28 | 41 | 69 | 0 | 0 | 0 |
| 3 | शिरूर | एकूण | 3429 | 2678 | 6107 | 934 | 475 | 1409 | 13 | 10 | 23 |
| | | ग्रामीण | 2349 | 1840 | 4189 | 848 | 430 | 1278 | 13 | 10 | 23 |
| | | नागरी | 1080 | 838 | 1918 | 86 | 45 | 131 | 0 | 0 | 0 |
| 4 | खेड | एकूण | 2624 | 2039 | 4663 | 745 | 473 | 1218 | 8 | 4 | 12 |
| | | ग्रामीण | 1885 | 1380 | 3265 | 604 | 343 | 947 | 8 | 4 | 12 |
| | | नागरी | 739 | 659 | 1398 | 141 | 130 | 271 | 0 | 0 | 0 |
| 5 | मानळ | एकूण | 2549 | 2058 | 4607 | 937 | 515 | 1452 | 11 | 10 | 21 |
| | | ग्रामीण | 814 | 542 | 1356 | 476 | 261 | 737 | 4 | 3 | 7 |
| | | नागरी | 1735 | 1516 | 3251 | 461 | 254 | 715 | 7 | 7 | 14 |
| 6 | मुळशी | एकूण | 474 | 314 | 788 | 392 | 201 | 593 | 0 | 0 | 0 |
| | | ग्रामीण | 474 | 314 | 788 | 392 | 201 | 593 | 0 | 0 | 0 |
| | | नागरी | 0 | 0 | 0 | 0 | 0 | 0 | 0 | 0 | 0 |
| 7 | हवेली | एकूण | 12309 | 10152 | 22461 | 4393 | 3477 | 7870 | 5 | 7 | 12 |
| | | ग्रामीण | 2202 | 1858 | 4060 | 918 | 550 | 1468 | 4 | 6 | 10 |
| | | नागरी | 10107 | 8294 | 18401 | 3475 | 2927 | 6402 | 1 | 1 | 2 |
| 8 | पुणे शहर | एकूण | 27206 | 22400 | 49606 | 12685 | 9769 | 22454 | 925 | 711 | 1636 |
| | | ग्रामीण | 0 | 0 | 0 | 0 | 0 | 0 | 0 | 0 | 0 |
| | | नागरी | 27206 | 22400 | 49606 | 12685 | 9769 | 22454 | 925 | 711 | 1636 |

तक्ता क्रमांक - 11.2

नोंदणी केलेल्या जन्म-मृत्यूंची संख्या

पुणे

संदर्भ वर्ष: 2003

| जिल्हा | एकूण / ग्रामीण / नागरी | नोंदलेल्या जन्मांची संख्या | | | नोंदलेल्या मृत्यूंची संख्या | | | बाल मृत्यूंची संख्या | | |
|--------|------------------------------|----------------------------|----------|--------|-----------------------------|----------|-------|----------------------|----------|------|
| | | पुरुष | स्त्रिया | एकूण | पुरुष | स्त्रिया | एकूण | पुरुष | स्त्रिया | एकूण |
| 2 | 3 | 4 | 5 | 6 | 7 | 8 | 9 | 10 | 11 | 12 |
| | एकूण | 3647 | 2873 | 6520 | 903 | 503 | 1406 | 12 | 7 | 19 |
| | ग्रामीण | 2198 | 1721 | 3919 | 697 | 393 | 1090 | 6 | 5 | 11 |
| | नागरी | 1449 | 1152 | 2601 | 206 | 110 | 316 | 6 | 2 | 8 |
| | एकूण | 1762 | 1453 | 3215 | 855 | 528 | 1383 | 4 | 4 | 8 |
| | ग्रामीण | 779 | 639 | 1418 | 690 | 433 | 1123 | 4 | 4 | 8 |
| | नागरी | 983 | 814 | 1797 | 165 | 95 | 260 | 0 | 0 | 0 |
| | एकूण | 196 | 169 | 365 | 82 | 43 | 125 | 1 | 0 | 1 |
| | ग्रामीण | 196 | 169 | 365 | 82 | 43 | 125 | 1 | 0 | 1 |
| | नागरी | 0 | 0 | 0 | 0 | 0 | 0 | 0 | 0 | 0 |
| | एकूण | 1144 | 950 | 2094 | 652 | 386 | 1038 | 1 | 9 | 10 |
| | ग्रामीण | 751 | 592 | 1343 | 587 | 349 | 936 | 1 | 3 | 4 |
| | नागरी | 393 | 358 | 751 | 65 | 37 | 102 | 0 | 6 | 6 |
| | एकूण | 4191 | 3383 | 7574 | 1200 | 730 | 1930 | 33 | 21 | 54 |
| | ग्रामीण | 1704 | 1368 | 3072 | 850 | 525 | 1375 | 4 | 3 | 7 |
| | नागरी | 2487 | 2015 | 4502 | 350 | 205 | 555 | 29 | 18 | 47 |
| | एकूण | 3688 | 2969 | 6657 | 995 | 587 | 1582 | 10 | 5 | 15 |
| | ग्रामीण | 2842 | 2251 | 5093 | 895 | 544 | 1439 | 10 | 4 | 14 |
| | नागरी | 846 | 718 | 1564 | 100 | 43 | 143 | 0 | 1 | 1 |
| | एकूण | 69269 | 56391 | 125660 | 26825 | 18977 | 45802 | 1038 | 800 | 1838 |
| | ग्रामीण | 20942 | 16565 | 37507 | 9008 | 5245 | 14253 | 69 | 53 | 122 |
| | नागरी | 48327 | 39826 | 88153 | 17817 | 13732 | 31549 | 969 | 747 | 1716 |

सोय सेवा संचालनालय, महाराष्ट्र राज्य, पुणे

(120)

तक्ता क्रमांक - 11.3
विविध कारणानुसार मृत्यूची संख्या

जिल्हा - पुणे

संदर्भ वर्ष - 2004

| अ. क्र. | मृत्यूचे कारण | मृत्यूची संख्या |
|----------|-----------------------------|-----------------|
| (1) | (2) | (3) |
| अ | साथीचे विकार | |
| 1 | हिवताण | 27 |
| 2 | विषमज्वर | 6 |
| 3 | क्षयरोग | 535 |
| 4 | गुणोनिया/ श्वसन क्रियेसंबधी | 260 |
| 5 | अमांस, अतिसार, गॅस्ट्रो | 29 |
| ब | बिगर साथीचे विकार | |
| 1 | एड्स | उ.ना. |
| 2 | हृदय विकार | 2244 |
| 3 | ककरोग | 482 |
| 4 | बाळंतपणात मातेचा मृत्यू | 10 |
| 5 | पक्षाघात | 280 |
| 6 | मूत्रपिंड विषयक | 0 |
| क | अपघात | |
| 1 | आत्महत्या | 86 |
| 2 | रहदारी वाहतूक | 162 |
| 3 | विद्युत धक्का | उ. ना. |
| 4 | भाजणे/ जळणे | 53 |
| 5 | इतर अपघात | 333 |
| ड | इतर कारणे | 21309 |
| | एकूण मृत्यू | 25816 |

आधार - आरोग्य सेवा संचालनालय, महाराष्ट्र राज्य, पुणे

महिला व बाल संगोपन कार्यक्रमांतर्गत लस टांचणी
(151)

संदर्भ वर्ष : 2007-08

जिल्हा - पुणे

| क्र.सं. | तालुका | ग्रामीण/ एकूण | त्रिगुणी लस | पॉलीओ | व्हायोजी | गोवर | द्विगुणी (डी.टी.) | धनुषांत लस | | |
|---------|----------|------------------|----------------|--------|----------|--------|----------------------|------------|---------|-------------------|
| | | | | | | | | 10 वर्ष | 16 वर्ष | गरोवर स्त्रिया |
| (2) | (3) | (4) | (5) | (6) | (7) | (8) | (9) | (10) | (11) | |
| 1 | शुभर | ग्रामीण | 6931 | 6931 | 7105 | 6937 | 8115 | 8720 | 8453 | 0 |
| | | एकूण | 6931 | 6931 | 7105 | 6937 | 8115 | 8720 | 8453 | 0 |
| 2 | आंबेगाव | ग्रामीण | 5986 | 5986 | 6361 | 5958 | 7219 | 6802 | 6759 | 0 |
| | | एकूण | 5986 | 5986 | 6361 | 5958 | 7219 | 6802 | 6759 | 0 |
| 3 | गिरूर | ग्रामीण | 5536 | 5536 | 5756 | 5639 | 5581 | 5210 | 4491 | 0 |
| | | एकूण | 5536 | 5536 | 5756 | 5639 | 5581 | 5210 | 4491 | 0 |
| 4 | पुणे | ग्रामीण | 7966 | 7966 | 8026 | 7973 | 7957 | 7976 | 6927 | 0 |
| | | एकूण | 7966 | 7966 | 8026 | 7973 | 7957 | 7976 | 6927 | 0 |
| 5 | सावळ | ग्रामीण | 7390 | 7380 | 7509 | 7372 | 7554 | 5809 | 4769 | 0 |
| | | एकूण | 7390 | 7380 | 7509 | 7372 | 7554 | 5809 | 4769 | 0 |
| 6 | मुळशी | ग्रामीण | 3943 | 3923 | 4153 | 4411 | 4047 | 4318 | 3642 | 0 |
| | | एकूण | 3943 | 3923 | 4153 | 4411 | 4047 | 4318 | 3642 | 0 |
| 7 | हवेली | ग्रामीण | 9808 | 9808 | 10069 | 11303 | 10918 | 10574 | 8978 | 0 |
| | | एकूण | 36647 | 38274 | 37117 | 36038 | 35320 | 35983 | 29147 | 26289 |
| 8 | पुणे शहर | ग्रामीण | 0 | 0 | 0 | 0 | 0 | 0 | 0 | 0 |
| | | एकूण | 59868 | 60010 | 75280 | 59911 | 65152 | 50964 | 53281 | 48693 |
| 9 | दौंड | ग्रामीण | 6804 | 6804 | 7056 | 6656 | 6828 | 6870 | 6347 | 0 |
| | | एकूण | 6804 | 6804 | 7056 | 6656 | 6828 | 6870 | 6347 | 0 |
| 10 | पुरंदर | ग्रामीण | 3776 | 3756 | 3988 | 3757 | 4810 | 3128 | 2997 | 0 |
| | | एकूण | 3776 | 3756 | 3988 | 3757 | 4810 | 3128 | 2997 | 0 |
| 11 | जेजुरी | ग्रामीण | 923 | 923 | 1085 | 975 | 1032 | 1023 | 1015 | 0 |
| | | एकूण | 923 | 923 | 1085 | 975 | 1032 | 1023 | 1015 | 0 |
| 12 | गार | ग्रामीण | 3332 | 3332 | 3713 | 3553 | 3953 | 2310 | 2419 | 0 |
| | | एकूण | 3332 | 3332 | 3713 | 3553 | 3953 | 2310 | 2419 | 0 |
| 13 | जायमती | ग्रामीण | 6711 | 6711 | 7063 | 6458 | 6755 | 6307 | 6141 | 0 |
| | | एकूण | 6711 | 6711 | 7063 | 6458 | 6755 | 6307 | 6141 | 0 |
| 14 | जामनेर | ग्रामीण | 6807 | 6807 | 6986 | 6643 | 7569 | 5755 | 5085 | 0 |
| | | एकूण | 6807 | 6807 | 6986 | 6643 | 7569 | 5755 | 5085 | 0 |
| 15 | पुणे | ग्रामीण | 75921 | 75865 | 78870 | 77635 | 82338 | 74852 | 68023 | 0 |
| | | एकूण | 172436 | 174147 | 191267 | 173584 | 182810 | 161799 | 150451 | 74982 |

आधार :- 1) जिल्हा आरोग्य अधिकारी, किराण पारिव, पुणे 2) वैद्यकीय अधिकारी, शहर वृद्ध व कल्याण कार्यालय पुणे,

महानगरपालिका, पुणे. 3) वैद्यकीय संचालक, मिर्च दिवळ महानगरपालिका, मिर्च पुणे.

तबता क्रमांक - 11.5

कुटुंब कल्याण कार्यक्रम

जिल्हा - पुणे

संदर्भ वर्ष : 2007-08

| क्र. क्र. | तालुका | एकूण/ग्रामीण | कुटुंब कल्याण केंद्रांची संख्या | जनसंख्या जोडण्याची संख्या | 31 मार्च अखेर सरक्षित जोडण्यांची संख्या | | | |
|-------------|----------|-----------------|---------------------------------|---------------------------|---|--------------------|----------------|----------------|
| | | | | | पुरुष नसबंदी | स्त्रियांची नसबंदी | लुप्तस्वती | इतर फायदा मि |
| (1) | (2) | (3) | (4) | (5) | (6) | (7) | (8) | (9) |
| 1 | जंजिर | एकूण ग्रामीण | 12 11 | 60642 54251 | 42 42 | 2937 2937 | 1235 1235 | 3469 3469 |
| 2 | रावेंगाव | एकूण ग्रामीण | 7 7 | 34174 34174 | 50 50 | 1654 1654 | 961 961 | 2261 2261 |
| 3 | शिंदूर | एकूण ग्रामीण | 9 8 | 52594 47909 | 110 110 | 2342 2322 | 1059 1059 | 2022 2022 |
| 4 | खेड | एकूण ग्रामीण | 13 12 | 58068 53548 | 23 23 | 2631 2631 | 1508 1508 | 2988 2988 |
| 5 | मावळ | एकूण ग्रामीण | 9 6 | 50933 35362 | 128 128 | 2202 1725 | 997 893 | 2156 2056 |
| 6 | मुळशी | एकूण ग्रामीण | 4 4 | 19838 19838 | 10 10 | 801 801 | 330 330 | 710 710 |
| 7 | हवेली | एकूण ग्रामीण | 11 8 | 133700 70841 | 221 54 | 44181 4025 | 8200 7856 | 9128 3335 |
| 8 | पुणे शहर | एकूण ग्रामीण | 25 0 | 123778 0 | 227 0 | 14957 0 | 8593 0 | 882 0 |
| 9 | दांड | एकूण ग्रामीण | 6 5 | 56040 49215 | 109 74 | 2807 2339 | 1320 1132 | 2201 1861 |
| 10 | पुंढर | एकूण ग्रामीण | 5 7 | 33219 28079 | 9 8 | 1815 1620 | 826 796 | 1468 1441 |
| 11 | बेल्हे | एकूण ग्रामीण | 2 2 | 8452 8452 | 4 4 | 476 476 | 91 91 | 59 59 |
| 12 | धर | एकूण ग्रामीण | 7 6 | 29139 26125 | 178 155 | 1463 1283 | 675 655 | 1139 1139 |
| 13 | बारामती | एकूण ग्रामीण | 10 9 | 63309 45154 | 35 35 | 2759 2599 | 1303 1224 | 1867 1867 |
| 14 | इंदापूर | एकूण ग्रामीण | 9 8 | 54597 51156 | 29 29 | 2822 2756 | 1224 1162 | 3791 3663 |
| एकूण जिल्हा | | एकूण ग्रामीण | 129 93 | 842863 524134 | 1229 712 | 88837 27168 | 30178 12902 | 37496 26873 |

आधार :- 1) जिल्हा आरोग्य अधिकारी, जिल्हा परिषद, पुणे 2) वरिष्ठ अधिकारी, शहर कुटुंब कल्याण कार्यालय, पुणे,

महानगरपालिका, पुणे, 3) वरिष्ठ अधिकारी, शहर कुटुंब कल्याण कार्यालय, पिंपरी, पुणे.

तुला क्रमांक - 12.1

विविध विकास, ग्रामीण व शहरी योजनांतर्गत खर्च

जिल्हा - पुणे

वर्ष : 2007-08

(रुपये लाखात)

| विकास शीर्ष व उपशीर्ष | | जिल्हा पातळीवरील योजनांवर झालेला खर्च | | | | | | |
|-----------------------|--|---------------------------------------|--------------------|---------------------------------------|--------------------|----------|------------|---------|
| क्र. | | बिम्ब - आदिवासी सोनिना | आदिवासी उपयोजना | आदिवासी उपयोजना क्षेत्राबाहेरील | विशेष घटक योजना | स्टेटपूज | वस्तुशुल्क | एकूण |
| (1) | (2) | (3) | (4) | (5) | (6) | (7) | (8) | (9) |
| 1 | वृत्त व सोलमन सेवा | | | | | | | |
| | 1.1 पॅक संवर्धन | 182.77 | 12.31 | 10.0 | 225.0 | 0.00 | 0.00 | 430.08 |
| | 1.2 फलोत्पादन | 43.61 | 0.00 | 0.00 | 0.00 | 0.00 | 0.00 | 43.61 |
| | 1.3 मृदसंधारण | 328.23 | 13.94 | 14.00 | 998.22 | 0.90 | 0.00 | 1354.39 |
| | 1.4 पशुसंवर्धन | 163.60 | 18.65 | 5.08 | 60.55 | 0.00 | 0.00 | 268.08 |
| | 1.5 दुग्धव्यवसाय विकास | 0.00 | 0.00 | 0.00 | 0.00 | 0.00 | 0.00 | 0.00 |
| | 1.6 मत्स्यव्यवसाय | 6.22 | 1.05 | 1.00 | 0.70 | 0.00 | 0.00 | 8.97 |
| | 1.7 वन | 39.22 | 3.45 | 0.00 | 0.00 | 0.00 | 0.00 | 42.67 |
| | 1.8 मणन, कोंदरे व वखारी | 0.00 | 0.00 | 0.00 | 0.00 | 0.00 | 0.00 | 0.00 |
| | 1.9 सहकार | 20.00 | 3.15 | 0.00 | 12.87 | 0.00 | 0.00 | 36.02 |
| | एकूण (एक) | 803.85 | 52.55 | 30.08 | 1297.34 | 0.00 | 0.00 | 2183.82 |
| 2 | ग्रामीण विकास | | | | | | | |
| | 2.1 सार्वजनिक ग्रामसंवर्धनयोजना | 25.90 | 19.03 | 5.27 | 73.47 | 0.00 | 0.00 | 123.67 |
| | 2.2 अवैतनिक प्रवण क्षेत्र कार्यक्रम | 1.31 | 0.00 | 0.00 | 0.00 | 0.00 | 0.00 | 1.31 |
| | 2.3 संपूर्ण ग्रामीण रोजगार योजना | 203.83 | 131.52 | 52.01 | 164.45 | 0.00 | 0.00 | 551.81 |
| | 2.4 रोजगार हमी योजना | 353.64 | 0.00 | 0.00 | 389.20 | 0.00 | 0.00 | 742.84 |
| | 2.5 इंदिरा आवास योजना | 15.29 | 108.09 | 39.43 | 0.00 | 0.00 | 0.00 | 162.81 |
| | 2.6 निरक्षर ग्रामीण विकास योजनेचा प्रवास | 1.95 | 269.74 | 96.71 | 0.00 | 0.00 | 0.00 | 368.41 |
| | 2.7 ग्रामीण स्वच्छता कार्यक्रम | 80.00 | 11.10 | 0.00 | 25.00 | 0.00 | 0.00 | 116.10 |
| | एकूण (दोन) | 681.93 | 539.48 | 193.42 | 652.12 | 0.00 | 0.00 | 2066.95 |
| 3 | पाटबंधारे व पुरवियंत्रण | | | | | | | |
| | 3.1 लागू पाटबंधारे | 606.50 | 79.78 | 8.23 | 0.00 | 0.00 | 0.00 | 694.51 |
| | 3.2 जलप्रदाय क्षेत्र विकास कार्यक्रम | 0.00 | 0.00 | 0.00 | 0.00 | 0.00 | 0.00 | 0.00 |
| | 3.3 आवाकट विकास | 0.00 | 0.00 | 0.00 | 0.00 | 0.00 | 0.00 | 0.00 |
| | 3.4 मध्यम प्रकल्प | 0.00 | 0.00 | 0.00 | 0.00 | 0.00 | 0.00 | 0.00 |
| | 3.5 पुरवियंत्रण काम | 0.00 | 0.00 | 0.00 | 0.00 | 0.00 | 0.00 | 0.00 |
| | एकूण (तीन) | 606.50 | 79.78 | 8.23 | 0.00 | 0.00 | 0.00 | 694.51 |
| | जिल्हा विकास | 533.00 | 47.84 | 22.00 | 500.01 | 0.00 | 0.00 | 1102.85 |
| | एकूण (चार) | 533.00 | 47.84 | 22.00 | 500.01 | 0.00 | 0.00 | 1102.85 |

तक्ता क्रमांक - 12.1

विविध विकास सर्वांगिकाली झालेला योजनांतर्गत खर्च

जिल्हा - पुणे

संदर्भ वर्ष : 2007-08

(रुपये लाखात)

| अ. क्र. | विकास शीर्ष व उपशीर्ष | जिल्हा पातळीवरील योजनांवर झालेला खर्च | | | | | | |
|---------|------------------------------------|---------------------------------------|---------|---------|-----------|----------|--------|----------|
| | | बिगर - | आदिवासी | आदिवासी | विशेष घटक | स्टेटपूल | अनुशेष | एकूण |
| (1) | (2) | (3) | (4) | (5) | (6) | (7) | (8) | (9) |
| 5 | उद्योग व खाणकाम | | | | | | | |
| | 5.1 मोठे व मध्यम उद्योग | 0.00 | 0.00 | 0.00 | 0.00 | 0.00 | 0.00 | 0.00 |
| | 5.2 सामीण व लघु उद्योग | 389.43 | 41.80 | 0.00 | 242.78 | 0.00 | 0.00 | 674.01 |
| | एकूण (मात्र) | 389.43 | 41.80 | 0.00 | 242.78 | 0.00 | 0.00 | 674.01 |
| 6 | वाहतूक व दळणवळण | | | | | | | |
| | 6.1 मोठे व लहान बंदरे | 0.00 | 0.00 | 0.00 | 0.00 | 0.00 | 0.00 | 0.00 |
| | 6.2 अंतर्देशीय जलवाहतूक | 0.00 | 0.00 | 0.00 | 0.00 | 0.00 | 0.00 | 0.00 |
| | 6.3 रस्ते विकास | 1220.28 | 163.64 | 34.10 | 0.00 | 0.00 | 0.00 | 1418.02 |
| | एकूण (सहा) | 1220.28 | 163.64 | 34.10 | 0.00 | 0.00 | 0.00 | 1418.02 |
| 7 | सामान्य आर्थिक सेवा | | | | | | | |
| | 7.1 पर्यटन | 32.21 | 0.00 | 0.00 | 0.00 | 0.00 | 0.00 | 32.21 |
| | 7.2 स्थानिक विकास कार्यकाम | 0.00 | 0.00 | 0.00 | 0.00 | 0.00 | 0.00 | 0.00 |
| | एकूण (सात) | 32.21 | 0.00 | 0.00 | 0.00 | 0.00 | 0.00 | 32.21 |
| 8 | सामाजिक आणि सामूहिक सेवा | | | | | | | |
| | 8.1 सामान्य शिक्षण | 125.78 | 0.00 | 0.00 | 81.70 | 0.00 | 0.00 | 207.48 |
| | 8.2 क्रिडा व युवक कल्याण | 43.90 | 10.00 | 4.00 | 100.00 | 0.00 | 0.00 | 157.90 |
| | 8.3 कला व संस्कृती | 25.93 | 0.00 | 0.00 | 0.00 | 0.00 | 0.00 | 25.93 |
| | 8.4 तांत्रिक शिक्षण | 7.35 | 0.00 | 0.00 | 0.40 | 0.00 | 0.00 | 7.75 |
| | 8.5 बंधकीय शिक्षण व औषधी द्रव्ये | 81.00 | 0.00 | 0.00 | 0.00 | 0.00 | 0.00 | 81.00 |
| | 8.6 आरोग्य सेवा | 184.79 | 147.01 | 2.00 | 85.26 | 0.00 | 0.00 | 419.06 |
| | 8.7 ग्रामीण पाणी पुरवठा व स्वच्छता | 392.24 | 66.02 | 53.21 | 33.58 | 0.00 | 0.00 | 545.05 |
| | 8.8 गुंतनिर्माण | 0.00 | 0.00 | 0.00 | 0.00 | 0.00 | 0.00 | 0.00 |
| | 8.9 नगर विकास | 464.23 | 0.00 | 0.00 | 1658.50 | 0.00 | 0.00 | 2122.73 |
| | 8.10 महिती व परिशुद्धी | 0.00 | 0.00 | 0.00 | 13.10 | 0.00 | 0.00 | 13.10 |
| | 8.11 मागासवर्गीयांचे कल्याण | 155.28 | 164.64 | 217.92 | 2441.93 | 0.00 | 0.00 | 2979.77 |
| | 8.12 कामगार व कामगार कल्याण | 369.79 | 61.44 | 0.00 | 53.41 | 0.00 | 0.00 | 484.64 |
| | 8.13 समाज कल्याण | 33.81 | 3.00 | 2.00 | 97.95 | 0.00 | 0.00 | 136.76 |
| | 8.14 स्थानिक विकास कार्यक्रमा | 0.00 | 0.00 | 0.00 | 0.00 | 0.00 | 0.00 | 0.00 |
| | 8.15 पोषण | 0.00 | 0.00 | 0.00 | 0.00 | 0.00 | 0.00 | 0.00 |
| | एकूण (आठ) | 1188.10 | 452.11 | 279.13 | 4565.83 | 0.00 | 0.00 | 7181.17 |
| | एकूण (एक व आठ) | 6151.30 | 1377.20 | 566.96 | 7258.08 | 0.00 | 0.00 | 15353.54 |

आधार - जिल्हा नियोजन अधिकारी,

तक्या प्रमाणिक 12.2
राजगार हमी योजना

जिल्हा - पुणे संवत् 2007-08

| क्र. | विवरण | एकूण | अर्थ | कामांची प्रकृती | एकूण | |
|------|-------------------------------------|-------|---------|-----------------|---------|----------|
| (1) | (2) | (3) | (4) | (5) | (6) | |
| 1 | निव्वोजित कामांची संख्या | 267 | 1497 | 7525 | 405 | 9694 |
| 2 | मंजूर केलेल्या कामांची संख्या | 0 | 0 | 0 | 0 | 0 |
| 3 | सुरू केलेल्या कामांची संख्या | 1 | 0 | 0 | 0 | 1 |
| 4 | पूर्ण केलेल्या कामांची संख्या | 0 | 0 | 0 | 0 | 0 |
| 5 | मध्यम वंद केलेल्या कामांची संख्या | 0 | 0 | 0 | 0 | 1 |
| | एकूण | 268 | 1497 | 7525 | 405 | 9694 |
| | राजगार हमी योजनेचा खर्च (रु. लाखात) | 57.99 | 2694.35 | 6731.76 | 1156.44 | 12106.44 |
| | राजगार निव्विता (मनुष्य विहस लाखात) | 1.91 | 0.00 | 0.00 | 0.05 | 1.96 |
| | राजगार निव्विता (मनुष्य विहस लाखात) | 0.04 | 0.00 | 0.00 | 0.01 | 0.05 |

तक्या प्रमाणिक 12.3

राजगार हमी योजनेखाली घेतलेली कामे न्यावरान राजगार व खर्च

जिल्हा - पुणे संवत् 2007-08

| क्र. | महिना | खर्च (रुपय लाखात) | | मनुष्य विहस (लाखात) | राजगार हमी योजनेखालील कामांची संख्या |
|------|-----------------|-------------------|--|---------------------|--------------------------------------|
| | | जुलै (महिन्यातील) | संचित आधिकार (महिन्यातील अथवा मापासून) | | |
| (1) | (2) | (3) | (4) | (5) | (6) |
| 1 | एप्रिल 2007 | 0.05 | 0.05 | 0.01 | 1 |
| 2 | मे 2007 | 0.12 | 0.17 | 0.01 | 1 |
| 3 | जून 2007 | 0.48 | 0.65 | 0.01 | 1 |
| 4 | जुलै 2007 | 0.00 | 0.65 | 0.00 | 0 |
| 5 | ऑगस्ट 2007 | 0.00 | 0.65 | 0.00 | 0 |
| 6 | सप्टेंबर 2007 | 0.60 | 0.65 | 0.00 | 0 |
| 7 | ऑक्टोबर 2007 | 0.00 | 0.65 | 0.00 | 0 |
| 8 | नोव्हेंबर 2007 | 0.00 | 0.65 | 0.00 | 0 |
| 9 | डिसेंबर 2007 | 0.00 | 0.65 | 0.00 | 0 |
| 10 | जानेवारी 2008 | 0.00 | 0.65 | 0.00 | 0 |
| 11 | फेब्रुवारी 2008 | 0.00 | 0.65 | 0.00 | 0 |
| 12 | मार्च 2008 | 1.31 | 1.96 | 0.02 | 1 |

आकार - जिल्हाधिकारी कार्यालय, (रो.ह.यो.साम्ना), पुणे.

तक्ता क्रमांक - 12.4

गिण्याच्या पाण्याच्या सोयी व टँकराई सोयी केलेल्या उपग्रामयोजना

जिल्हा - पुणे

संदर्भ : 2007-08

| अ. क्र. | बाबी | तालुका | | | | | | | |
|------------|---|--------|--------|--------|-----|------|-------|-------|----------|
| | | पुणे | आलिगाव | बिस्तर | खेड | मावळ | मुळशी | हवेली | पुणे शहर |
| (1) | (2) | (3) | (4) | (5) | (6) | (7) | (8) | (9) | (10) |
| 1 | वस्ती असलेल्या गावांची एकूण संख्या | 155 | 120 | 128 | 181 | 176 | 159 | 130 | 0 |
| 2 | गावातील बाड्या/वस्त्यांची संख्या | 972 | 693 | 655 | 635 | 200 | 325 | 490 | 0 |
| 3 | बाया मॉडिने पुरेसे पाणी उपलब्ध असलेल्या | | | | | | | | |
| | 3.1 गावांची संख्या | 116 | 48 | 57 | 98 | 79 | 113 | 108 | 0 |
| | 3.2 गावातील बाड्या/वस्त्यांची संख्या | 764 | 341 | 445 | 369 | 45 | 230 | 449 | 0 |
| 4 | गिण्याच्या पाण्याची टँकराई असलेली गावे व बाड्या/वस्त्या | | | | | | | | |
| | अ) गावांची संख्या | | | | | | | | |
| | ब) एकूण टँकराईस्त गावे (संख्या) | 36 | 8 | 13 | 29 | 31 | 5 | 25 | 0 |
| | क) एकूण बाड्या/वस्त्या (संख्या) | 193 | 18 | 101 | 145 | 69 | 48 | 191 | 0 |
| | बृहत आर. प्रकल्पानुसार | | | | | | | | |
| | अ) एकूण टँकराईस्त गावे (संख्या) | 0 | 0 | 0 | 0 | 0 | 0 | 0 | 0 |
| | ब) एकूण टँकराईस्त बाड्या/वस्त्या (संख्या) | 0 | 0 | 0 | 0 | 0 | 0 | 0 | 0 |
| 5 | केलेली उपग्रामयोजना | | | | | | | | |
| | अ) टँकरने पुरवठा होणाऱ्या | | | | | | | | |
| | गावांची संख्या | 2 | 15 | 0 | 8 | 0 | 0 | 0 | 0 |
| | गावातील बाड्या/वस्त्यांची संख्या | 4 | 29 | 0 | 75 | 8 | 5 | 0 | 0 |
| | टँकरची संख्या | 1 | 9 | 0 | 8 | 1 | 1 | 0 | 0 |
| | ब) बेलगाडीने पुरवठा होणाऱ्या | | | | | | | | |
| | गावांची संख्या | 0 | 0 | 0 | 0 | 0 | 0 | 0 | 0 |
| | गावातील बाड्या/वस्त्यांची संख्या | 0 | 0 | 0 | 0 | 0 | 1 | 0 | 0 |
| | बेलगाडीची संख्या | 0 | 0 | 0 | 0 | 0 | 2 | 0 | 0 |
| | क) इतर सध्यांनी पुरवठा होणाऱ्या | | | | | | | | |
| | गावांची संख्या | 0 | 0 | 0 | 0 | 0 | 0 | 0 | 0 |
| | गावातील बाड्या/वस्त्यांची संख्या | 0 | 0 | 0 | 0 | 0 | 0 | 0 | 0 |
| | सध्यांची संख्या | 0 | 0 | 0 | 0 | 0 | 0 | 0 | 0 |

तक्का क्रमांक - 12.4

ग्रामांच्या पाण्याच्या सोयी व टंचाई संबंधी वेळोवेळी उपाययोजना

जिल्हा - पुणे

संदर्भ : 2007-08

| अ.क्र. | बाबी | तालुका | | | | | | जिल्हा एकूण |
|--------|---|--------|------|-------|------|---------|-------|-------------|
| | | कोड | पुणे | बिर्ल | भोर | बारामती | शंभूर | |
| (1) | (2) | (11) | (12) | (13) | (14) | (15) | (16) | (17) |
| 1 | वस्ती असलेल्या गावांची एकूणसंख्या | 100 | 101 | 128 | 192 | 109 | 142 | 1821 |
| 2 | गावातील वाहया/वस्त्यांची संख्या | 514 | 464 | 202 | 310 | 750 | 546 | 6756 |
| 3 | बारा मंदिने पुरेसे पाणी उपलब्ध असलेल्या | | | | | | | |
| 3.1 | गावांची संख्या | 102 | 102 | 132 | 198 | 109 | 149 | 1411 |
| 3.2 | गावातील वाहया / वस्त्यांची संख्या | 514 | 464 | 202 | 312 | 751 | 550 | 5436 |
| 4 | विण्याच्या पाण्याची टंचाई असलेली गावे व वाहया/वस्त्या | | | | | | | |
| | संदर्भ वर्षातील | | | | | | | |
| | अ) एकूण टंचाईग्रस्त गावे (संख्या) | 13 | 40 | 36 | 103 | 83 | 31 | 453 |
| | ब) एकूण वाहया/वस्त्या (संख्या) | 99 | 275 | 26 | 236 | 323 | 324 | 2048 |
| | बुद्धत आराखड्यानुसार | | | | | | | |
| | अ) एकूण टंचाईग्रस्त गावे (संख्या) | 0 | 0 | 0 | 0 | 0 | 0 | 0 |
| | ब) एकूण टंचाईग्रस्त वाहया/वस्त्या (संख्या) | 0 | 0 | 0 | 0 | 0 | 0 | 0 |
| 5 | कोलेली उपाययोजना | | | | | | | |
| | अ) टेंकरने पुरवठा होणाऱ्या | | | | | | | |
| | गावांची संख्या | 0 | 3 | 3 | 7 | 4 | 0 | 42 |
| | गावातील वाहया/वस्त्यांची संख्या | 0 | 16 | 3 | 8 | 20 | 0 | 168 |
| | टेंकरची संख्या | 0 | 3 | 3 | 3 | 7 | 0 | 36 |
| | ब) बेलगाडीने पुरवठा होणाऱ्या | | | | | | | |
| | गावांची संख्या | 0 | 0 | 0 | 0 | 0 | 0 | 0 |
| | गावातील वाहया/वस्त्यांची संख्या | 0 | 0 | 0 | 0 | 0 | 0 | 1 |
| | बेलगाड्यांची संख्या | 0 | 0 | 0 | 0 | 0 | 0 | 2 |
| | क) इतर साधनांनी पुरवठा होणाऱ्या | | | | | | | |
| | गावांची संख्या | 0 | 0 | 0 | 0 | 0 | 0 | 0 |
| | गावातील वाहया/वस्त्यांची संख्या | 0 | 0 | 0 | 0 | 0 | 0 | 0 |
| | साधने संख्या | 0 | 0 | 0 | 0 | 0 | 0 | 0 |

आधार - कार्यकारी अभियंता, ग्रामीण पाणीपुरवठा, जिल्हा परिषद, पुणे.

तक्ता क्रमांक 12.5
रासायनिक खतांचे वाटप

जिल्हा - पुणे

संदर्भ : 2007-08

| अ.क्र. | तालुका | रासायनिक खतांचे वाटप (मे.टन) | | |
|-------------|----------|------------------------------|---------------------|--------|
| | | नियंत्रित संस्थांकडून | स्वाजगी संस्थांकडून | एकूण |
| (1) | (2) | (3) | (4) | (5) |
| 1 | जुन्नर | 10843 | 16265 | 27108 |
| 2 | आंबेगाव | 9901 | 14851 | 24752 |
| 3 | शिस्वर | 8486 | 12729 | 21215 |
| 4 | खेड | 8486 | 12729 | 21215 |
| 5 | मावळ | 2829 | 4243 | 7072 |
| 6 | मुळशी | 2829 | 4243 | 7072 |
| 7 | हवेली | 10372 | 15558 | 25930 |
| 8 | पुणे शहर | 0 | 0 | 0 |
| 9 | दौंड | 9429 | 14144 | 23573 |
| 10 | पुरंधर | 4715 | 7072 | 11787 |
| 11 | वेल्ले | 1886 | 2829 | 4715 |
| 12 | भोर | 3300 | 4950 | 8250 |
| 13 | बारामती | 10372 | 15558 | 25930 |
| 14 | इंदापूर | 10843 | 16265 | 27108 |
| जिल्हा एकूण | | 94291 | 141436 | 235727 |

आधार - कृषि विकास अधिकारी, जिल्हा परिषद, पुणे.

तक्ता क्रमांक - 12.6

साखर कारखाने

| जिल्हा - पुणे | | संदर्भ वर्ष : 2007-08 | | | | | | | | | | |
|---------------|---------|-----------------------|--------------|-----------------|--------|------------------|----------------------|-----------------------|---------------|-------------|-------------------|-------------|
| क्र. | तालुका | साखर कारखान्याचे नाव | सहकारी/खाजगी | कामगार (संख्या) | | गळीत समता मे. टन | प्रत्यक्ष गळप मे. टन | साखरचे उत्पादन मे. टन | इतर उत्पादने | | | |
| | | | | नियमित | हंगामे | | | | इथेनॉल मे. टन | पेपर मे. टन | मद्यार्क हजार लि. | वीज मे. वॉट |
| (1) | (2) | (3) | (4) | (5) | (6) | (7) | (8) | (9) | (10) | (11) | (12) | (13) |
| 1 | जुन्नर | विजाहर | सहकारी | 374 | 488 | 5000 | 949000 | 1156000 | - | - | - | - |
| 2 | आंबेगाव | भिमा शंकर | सहकारी | 152 | 283 | 2500 | 660380 | 853100 | - | - | - | - |
| 3 | शिरूर | घोंडगांग | सहकारी | 343 | 282 | 2500 | 812400 | 177000 | - | - | - | - |
| 4 | इंदापूर | इंदापूर | सहकारी | 541 | 220 | 5000 | 1207335 | 1400225 | - | - | - | - |
| 5 | मुळशी | संततुकाराम | सहकारी | 245 | 323 | 2500 | 546062 | 676070 | - | - | - | - |
| 6 | हवेली | यशवंत | सहकारी | 315 | 355 | 3500 | 532879 | 581675 | - | - | 32.3 | - |
| 7 | दोंड | भिमा पाटस | सहकारी | 557 | 321 | 5000 | 1105475 | 1281500 | - | - | - | 248.5 |
| 8 | भोर | राजगड | सहकारी | 239 | 200 | 1250 | 201282 | 211555 | - | - | - | - |
| 9 | बारामती | सोमेश्वर | सहकारी | 286 | 373 | 2500 | 661064 | 807455 | - | - | - | - |
| 10 | बारामती | माळेगाव | सहकारी | 518 | 441 | 4000 | 819878 | 1022600 | 14.5 | - | 56.8 | - |
| 11 | इंदापूर | छत्रपती | सहकारी | 464 | 293 | 3500 | 830418 | 965500 | - | - | - | - |
| 12 | इंदापूर | निरा भिमा (चाचणी) | सहकारी | 103 | 26 | 1250 | 500758 | 601255 | - | - | - | - |
| 13 | दोंड | अनुराज | खाजगी | 25 | 100 | 1250 | 162009 | 189370 | - | - | - | - |
| 14 | दोंड | श्रीनाथ म्हास्कोबा | खाजगी | 65 | 125 | 1250 | 246415 | 281430 | - | - | - | - |
| 15 | बारामती | बारामती अंधो | खाजगी | 30 | 75 | 1250 | 132347 | 139600 | - | - | - | - |
| | | एकूण | | 4257 | 3905 | 42250 | 9367702 | 10344335 | 14.5 | - | 89.1 | 248.5 |

आधार - साखर आयुक्तालय, पुणे

तक्ता क्रमांक - 12.7
वीस कलमी कार्यक्रमाची भौतिक प्रगती.

जिल्हा- पुणे

संदर्भ: 2007-08

| अ.क्र. | बाब | परिमाण | उद्दिष्ट | साध्य |
|--------|--|--------------------|----------|--------|
| (1) | (2) | (3) | (4) | (5) |
| 1 | अ) स्वर्णजयंती ग्राम स्वरोजगार योजना | लाभधारकांची संख्या | 3240 | 3325 |
| | ब) जवाहर ग्राम समृद्धी योजना | लाख मनुष्य दिवस | 18.86 | 20.81 |
| | क) लघुउद्योग स्थापन करणे | उद्योग संख्या | - | 2170 |
| 2 | अ) अतिरिक्त जमिनीचे वाटप | हेक्टर | उ.ना. | उ.ना. |
| | ब) लाभधारक | संख्या-अनुजाती | उ.ना. | उ.ना. |
| | | अनुजमाती | उ.ना. | उ.ना. |
| | | इतर | उ.ना. | उ.ना. |
| 3 | वेतबिगरांचे पुनर्वसन | खेडी संख्या | उ.ना. | उ.ना. |
| 4 | पणतऱ्यांसाठी स्वच्छ पाणी | खेडी संख्या | 694 | 789 |
| 5 | अ) प्राथमिक आरोग्य केंद्र | केंद्र संख्या | - | 96 |
| | ब) उपकेंद्र | उपकेंद्र संख्या | - | 539 |
| 6 | अ) कुटुंब नियोजन शस्त्रक्रिया | संख्या | - | - |
| | ब) सममूल्य शस्त्रक्रिया | संख्या | - | - |
| 7 | अ) एकात्मिक बालविकास सेवा गट | संख्या | 13 | 13 |
| | ब) ६ गाणवाडी | संख्या | 3446 | 4588 |
| 8 | अ) अनुजातीच्या कुटुंबांना सहाय्य | संख्या | 9120 | 8575 |
| | ब) अनुजमातीच्या कुटुंबांना सहाय्य | संख्या | 6127 | 6348 |
| 9 | अ) घरांसाठी जागा (इंदिरा आवास योजना) | संख्या | 6297 | 6508 |
| | ब) घरबांधणीसाठी अर्थसहाय्य (इंदिरा आवास योजना) | संख्या | 179472 | 253693 |
| | क) आर्थिकदृष्ट्या दुर्बल घटकांसाठी घरे | संख्या | 3073 | 998 |
| | ड) कमी उत्पन्न गटासाठी घरे | संख्या | 3073 | - |
| 10 | गलिच्छ वरती सुधारणा | लोकसंख्या | 539388 | 33098 |
| 11 | झाडे लावणे | रोपे संख्या लाखात | 39.54 | 39.54 |
| 12 | रास्त भावाची दुकाने उघडणे | संख्या | - | 3195 |
| 13 | अ) खेड्यांचे विदयुतीकरण | संख्या | 1866 | 1817 |
| | ब) ग्राम संचांसाठी विदयुतीकरण | संख्या | 3797 | 5912 |
| | ग) सुधारित चूली | संख्या | - | - |
| | घ) बायोगॅस | संख्या | 580 | 639 |

आधार - जिल्हा नियोजन अधिकारी,

तक्ता क्रमांक - 12.8

स्थानिक विकास कार्यक्रमा (लोकसभा मतदार संघ)

जिल्हा - पुणे

संदर्भ : 2007-08

| अ. क्र. | लोकसभा मतदार संघाचे नांव | मतदार संघाला मंजूर तरतूद (रुपये हजारात) | मंजूर कामांची संख्या | | | मंजूर कामांची अंदाजित किंमत | संदर्भ वर्षात झालेला एकूण खर्च (रुपये हजारात) |
|---------|--------------------------|---|----------------------|---------------------------|------|-----------------------------|---|
| | | | जुनी अपूर्ण कामे | संदर्भ वर्षातील नवीन कामे | एकूण | | |
| (1) | (2) | (3) | (4) | (5) | (6) | (7) | (8) |
| 1 | पुणे | 20000 | 0 | 0 | 0 | 0 | 0 |
| 2 | बारामती | 20000 | 0 | 41 | 41 | 16556 | 0 |
| 3 | खेड | 20000 | 0 | 94 | 94 | 20401 | 4670 |
| एकूण | | 60000 | 0 | 135 | 135 | 36957 | 4670 |

तक्ता क्रमांक - 12.9

स्थानिक विकास कार्यक्रम (विधानसभा मतदार संघ)

जिल्हा - पुणे

संदर्भ : 2007-08

| अ. क्र. | विधानसभा मतदार संघाचे नांव | मतदार संघाला मंजूर तरतूद (रुपये हजारात) | मंजूर कामांची संख्या | | | मंजूर कामांची अंदाजित किंमत (रुपये हजारात) | संदर्भ वर्षात झालेला एकूण खर्च (रुपये हजारात) |
|---------|----------------------------|---|----------------------|---------------------------|------|--|---|
| | | | जुनी अपूर्ण कामे | संदर्भ वर्षातील नवीन कामे | एकूण | | |
| (1) | (2) | (3) | (4) | (5) | (6) | (7) | (8) |
| 1 | आंबेगांव | 10000 | 7 | 45 | 52 | 12896 | 10000 |
| 2 | बारामती | 10000 | 5 | 16 | 21 | 11339 | 10000 |
| 3 | हवेली | 10000 | 6 | 28 | 34 | 11198 | 9928 |
| 4 | इंदापूर | 10000 | 11 | 45 | 56 | 10513 | 9817 |
| 5 | जुन्नर | 10000 | 10 | 29 | 39 | 10545 | 9739 |
| 6 | मुळशी | 10000 | 17 | 33 | 50 | 8573 | 7152 |
| 7 | पुरंधर | 10000 | 3 | 54 | 57 | 11040 | 8743 |
| 8 | शिखर | 10000 | 9 | 60 | 69 | 10578 | 5405 |
| 9 | मावळ | 10000 | 12 | 47 | 59 | 11047 | 7606 |
| 10 | भोर | 10000 | 11 | 48 | 59 | 11064 | 9156 |
| 11 | वेलहे | 10000 | 4 | 23 | 27 | 10694 | 9170 |
| 12 | खेड | 10000 | 17 | 39 | 56 | 9160 | 9838 |
| 13 | दौण्ड | 10000 | 9 | 28 | 37 | 8778 | 5853 |
| 14 | कसबा पेठ | 10000 | 7 | 31 | 38 | 14409 | 9247 |
| 15 | घवानी पेठ | 10000 | 10 | 23 | 33 | 11846 | 7064 |
| 16 | शिवाजीनगर | 10000 | 4 | 39 | 43 | 11145 | 10000 |
| 17 | बोपोडी | 10000 | 5 | 35 | 40 | 10785 | 5854 |
| 18 | पर्वती | 10000 | 7 | 40 | 47 | 10634 | 8307 |
| 19 | पुणे लष्कर | 10000 | | | | | |
| एकूण | | 190000 | 154 | 663 | 817 | 196244 | 152879 |

आधार - जिल्हा नियोजन अधिकारी, पुणे.

तक्ता क्रमांक - 12.10

स्थानिक विकास कार्यक्रम (राज्यसभा सदस्य)

जिल्हा - पुणे

संदर्भ : 2007-08

| अ. क्र. | राज्यसभा सदस्य नाव | जिल्हाकरिता उपलब्ध करून दिलेली तरतूद (रुपये हजारात) | मंजूर कामांची संख्या | | | मंजूर कामांची अंदाजित किंमत (रुपये हजारात) | संदर्भ वर्षात झालेला एकूण खर्च (रुपये हजारात) |
|-------------------------------------|------------------------------|---|----------------------|---------------------------|-----------|--|---|
| | | | जुनी अपूर्ण कामे | संदर्भ वर्षातील नवीन कामे | एकूण | | |
| (1) | (2) | (3) | (4) | (5) | (6) | (7) | (8) |
| अ) पुणे नोडल घाषित : | | | | | | | |
| 1 | मा. श्री. शरद जोशी | 10000 | 0 | 27 | 27 | 14863 | 5800 |
| 2 | मा. कै. वसंत चव्हाण | 0 | 0 | 0 | 0 | 0 | 0 |
| 3 | मा. श्रीमती सुषिमा सुळे | 10000 | 0 | 44 | 44 | 16496 | 1219 |
| ब) पुणे नोडल जिल्हा नसलेले : | | | | | | | |
| 1 | मा. श्री. बळवंत आपटे | 0 | 0 | 1 | 1 | 1000 | 0 |
| 2 | मा. श्री. व्ही. पी. गोयल | 2700 | 0 | 4 | 4 | 2700 | 0 |
| 3 | मा. श्री. पी. सी. अलेक्झांडर | 0 | 0 | 0 | 0 | 0 | 0 |
| 4 | मा. श्री. संजय राऊत | 600 | 0 | 2 | 2 | 1243 | 0 |
| 5 | मा. श्री. विजय बर्ड | 0 | 0 | 0 | 0 | 0 | 0 |
| 6 | मा. श्रीमती हेमामालिनी | 0 | 0 | 0 | 0 | 0 | 0 |
| 7 | मा. श्री. अम जेटमलानी | 0 | 0 | 0 | 0 | 0 | 0 |
| एकूण : | | 23300 | 0 | 78 | 78 | 36302 | 7019 |

आधार - जिल्हा नियोजन अधिकारी, पुणे

तक्ता क्रमांक - 12.11

स्थानिक विकास कार्यक्रम (निधानपरिषद सदस्य)

जिल्हा - पुणे

संदर्भ - 2007-08

| अ. क्र. | निधानपरिषद सदस्यांचे नाव | जिल्हाकरिता उपलब्ध करून दिलेली तरतूद (रुपये हजारात) | मंजूर कामांची संख्या | | | मंजूर कामांची अंदाजित किंमत (रुपये हजारात) | संदर्भ वर्षात झालेला एकूण खर्च (रुपये हजारात) |
|-------------------------------------|--------------------------|---|----------------------|---------------------------|------------|--|---|
| | | | जुनी अपूर्ण कामे | संदर्भ वर्षातील नवीन कामे | एकूण | | |
| (1) | (2) | (3) | (4) | (5) | (6) | (7) | (8) |
| अ) पुणे नोडल घाषित : | | | | | | | |
| 1 | श्री. लक्ष्मण पां. जगताप | 10000 | 0 | 47 | 47 | 6943 | 10000 |
| 2 | श्री. जगन्नाथ शेवाळे | 9159 | 0 | 38 | 38 | 9156 | 3479 |
| 3 | श्री. उल्हासदादा पवार | 10000 | 0 | 29 | 29 | 10000 | 10000 |
| 4 | श्री. मोहन जोशी | 833 | 0 | 2 | 2 | 833 | 666 |
| ब) पुणे नोडल जिल्हा नसलेले : | | | | | | | |
| 1 | श्री. जयंत पाटील | 400 | 0 | 1 | 1 | 400 | 400 |
| 2 | श्री. शिवाजीराव पाटील | 92 | 0 | 0 | 0 | 0 | 0 |
| 3 | श्री. जी. एल. ऐनापूर | 2000 | 0 | 63 | 63 | 2000 | 2000 |
| 4 | श्री. शरद पाटील | 1000 | 0 | 27 | 27 | 1000 | 1000 |
| 5 | श्री. राजन तेली | 200 | 0 | 1 | 1 | 200 | 200 |
| 6 | श्री. किंकर फंडस | 500 | 0 | 1 | 1 | 500 | 500 |
| 7 | श्री. शरद नामदेव रणपिस | 100 | 0 | 1 | 1 | 100 | 100 |
| 8 | श्री. गिरीश गोधी | 78 | 0 | 1 | 1 | 78 | 78 |
| एकूण : | | 15203 | 0 | 126 | 126 | 15111 | 14944 |

आधार - जिल्हा नियोजन अधिकारी, पुणे

तक्ता क्रमांक - 13.1
पोलिस अधिकारी/ कर्मचारी यांची संख्या

जिल्हा - पुणे

संदर्भ वर्ष: 2007-08

| अ. क्र. | पदनाम | संख्या | |
|---------|--|-------------|----------------------|
| | | एकूण संख्या | पैकी महिलांची संख्या |
| (1) | (2) | (3) | (4) |
| 1 | पोलिस अधिकारी/ कर्मचा-यांची संख्या | | |
| | 1.1 पोलिस उपमहानिरीक्षक | 0 | - |
| | 1.2 पोलिस आयुक्त | 1 | - |
| | 1.3 पोलिस सहआयुक्त | 1 | - |
| | 1.4 अप्पर पोलिस आयुक्त | 1 | - |
| | 1.5 पोलिस उप आयुक्त | 4 | 1 |
| | 1.6 सहाय्यक पोलिस आयुक्त | 20 | 1 |
| | 1.7 पोलिस अधीक्षक | 2 | - |
| | 1.8 अपर पोलिस अधीक्षक | 2 | - |
| | 1.9 पोलिस उप अधीक्षक | 10 | 1 |
| | 1.10 पोलिस निरीक्षक | 50 | 2 |
| | 1.11 सहाय्यक पोलिस निरीक्षक | 139 | 1 |
| | 1.12 पोलिस उप निरीक्षक | 189 | 7 |
| | 1.13 सहाय्यक पोलिस फौजदार | 548 | 47 |
| | 1.14 पोलिस हवालदार | 1144 | 21 |
| | 1.15 पोलिस नाईक | 1155 | 39 |
| | 1.16 पोलिस शिपाई | 5862 | 826 |
| | एकूण पोलिस अधिकारी/ कर्मचारी संख्या | 9128 | 946 |
| 2 | पोलिस ठाणे | 59 | |
| 3 | आउट पोस्ट | 46 | |
| 4 | पोलिस चौकी | 98 | |
| 5 | लॉकअप्स | 29 | |
| 6 | पोलिस ठाणे, आउट पोस्ट व सब पोस्ट आदींची सोय असलेली गावे व शहरे | - | |
| 7 | पोलिस दलांचा एकूण खर्च (रू.लाखात) | 13741 | |

आधार - 1) जिल्हा पोलिस अधीक्षक (ग्रामिण विभाग), पुणे

2) पोलिस आयुक्त (शहर विभाग), पुणे

तक्ता क्रमांक - 13.2

दिवाणी व फौजदारी न्यायालयांत निकालात काढलेली प्रकरणे

जिल्हा- पुणे

संदर्भ वर्ष : 2007-08

| अ. क्र. | न्यायालय | | एकूण प्रकरणे | मूळ | | अपील | |
|---------|--|---------|--------------|--------|---------|--------|---------|
| | | | | नियमित | संकीर्ण | नियमित | संकीर्ण |
| (1) | (2) | | (3) | (4) | (5) | (6) | (7) |
| 1 | दिवाणी न्यायालय | | 16667 | 6735 | 3382 | 1086 | 5464 |
| 2 | फौजदारी न्यायालय | | 113305 | 9213 | 97470 | 770 | 5852 |
| 3 | लोक न्यायालय | दिवाणी | 2089 | 410 | 1679 | 0 | 0 |
| 4 | | फौजदारी | 2864 | 2864 | 0 | 0 | 0 |
| 4 | कामगार न्यायालय | | 756 | 629 | 127 | 0 | 0 |
| 5 | औद्योगिक न्यायालय | | 444 | 321 | 20 | 103 | 0 |
| 6 | कौटुंबिक न्यायालय | | 3922 | 1066 | 2856 | 0 | 0 |
| 7 | जिल्हा दंडाधिकारी तथा कार्यकारी दंडाधिकारी | | उना | उना | उना | उना | उना |

आधार - 1) प्रबंधक, जिल्हा व सत्र न्यायालय, पुणे

2) अधिक्षक पुणे जिल्हा विधी सेवा प्राधिकरण, पुणे

3) प्रशासकीय न्यायाधीश, कामगार न्यायालय, पुणे

4) प्रमुख न्यायाधीश, औद्योगिक न्यायालय, पुणे

5) जिल्हा दंडाधिकारी तथा कार्यकारी दंडाधिकारी, पुणे

6) प्रमुख न्यायाधीश, कौटुंबिक न्यायालय, पुणे

तक्ता क्रमांक - 14.1

चित्रपट गृहे, व्ही.डी.ओ. केंद्र आणि केबलधारक यांची आकडेवारी

जिल्हा-पुणे

संदर्भ वर्ष: 31.3.2008

| अ. क्र. | तालुका | कायम स्वरुपी चित्रपटगृहे | | फिरती चित्रपटगृहे | | व्हीडीओ केंद्रे | | केबल धारक | | वसूल केलेला करमणूक कर (रुपये हजारात) |
|-------------|----------|--------------------------|--------------------------------------|-------------------|--------------------------------------|-----------------|--------------------------------------|------------------|--------------------|--------------------------------------|
| | | संख्या | प्रत्येक खेळा साठी असलेली आसन क्षमता | संख्या | प्रत्येक खेळा साठी असलेली आसन क्षमता | संख्या | प्रत्येक खेळा साठी असलेली आसन क्षमता | केबल चालक संख्या | केबल ग्राहक संख्या | |
| (1) | (2) | (3) | (4) | (5) | (6) | (7) | (8) | (9) | (10) | (11) |
| 1 | जुन्नर | 2 | 1122 | - | - | 6 | 30 | 35 | 4112 | 1068 |
| 2 | आंबेगाव | 1 | 500 | - | - | 3 | 30 | 24 | 2391 | 570 |
| 3 | शिरूर | - | - | 1 | 500 | 9 | 30 | 13 | 2275 | 854 |
| 4 | खेड | 1 | 470 | - | - | 2 | 30 | 32 | 3787 | 2103 |
| 5 | मावळ | 2 | 937 | - | - | 2 | 30 | 86 | 5958 | 282 |
| 6 | मुळशी | - | - | - | - | 3 | 30 | 21 | 1902 | 386 |
| 7 | हवेली | 7 | 6170 | - | - | 16 | 30 | 748 | 166357 | 274092 |
| 8 | पुणे शहर | 31 | 26975 | - | - | 22 | 30 | | | |
| 9 | दौंड | 1 | 700 | - | - | 2 | 30 | 37 | 6452 | 1975 |
| 10 | पुरोधर | 1 | 500 | - | - | 4 | 30 | 4 | 1245 | 1296 |
| 11 | वेल्ले | - | - | - | - | - | 30 | 3 | 103 | 3349 |
| 12 | भोर | 2 | 1429 | - | - | 1 | 30 | 9 | 1254 | 309 |
| 13 | बारामती | 3 | 1764 | 1 | 400 | 3 | 30 | 19 | 7065 | 14 |
| 14 | इंदापूर | 2 | 1200 | - | - | 1 | 30 | 27 | 4427 | 351 |
| जिल्हा एकूण | | 53 | 41767 | 2 | 900 | 74 | 420 | 1058 | 207328 | 286649 |

आधार- जिल्हाधिकारी कार्यालय (करमणूक शाखा), पुणे

तक्ता क्रमांक - 142

मुद्रणालये आणि त्यांनी प्रकाशित केलेली वर्तमानपत्रे व नियतकालिके

जिल्हा- पुणे

संदर्भ-31.3.2008

| अ. क्र. | तालुका | मुद्रणालयांची संख्या | दैनिक वर्तमान पत्रे आणि नियतकालिके | | | | | |
|-------------|----------|----------------------|------------------------------------|-----------|---------|-------|-----------|---------|
| | | | दैनिक | साप्ताहिक | पाक्षिक | मासिक | त्रैमासिक | वार्षिक |
| (1) | (2) | (3) | (4) | (5) | (6) | (7) | (8) | (9) |
| 1 | जुन्नर | - | - | - | - | - | - | - |
| 2 | आंबेगाव | - | - | - | - | - | - | - |
| 3 | शिरूर | - | - | - | - | - | - | - |
| 4 | खेड | - | - | - | - | - | - | - |
| 5 | मावळ | 2 | 1 | 4 | 1 | - | - | - |
| 6 | मुळशी | - | - | - | - | - | - | - |
| 7 | हवेली | - | - | - | - | - | - | - |
| 8 | पुणे शहर | 49 | 33 | 91 | 24 | 135 | 25 | 31 |
| 9 | वौड | 2 | - | 4 | 1 | - | - | - |
| 10 | पुंढर | - | - | - | - | - | - | - |
| 11 | वेल्ले | - | - | - | - | - | - | - |
| 12 | भोर | - | - | - | - | - | - | - |
| 13 | बारामती | 4 | - | 6 | - | - | - | - |
| 14 | इंदापूर | - | - | - | - | - | - | - |
| एकूण जिल्हा | | 57 | 34 | 105 | 26 | 135 | 25 | 31 |

आधार:-अधिपरीक्षक, पुस्तके व प्रकाशने, महाराष्ट्र राज्य, मुंबई

तक्ता क्रमांक 14.3

लोकसभा व विधानसभा निवडणुकीबाबतची आकडेवारी

पुणे

संदर्भ वर्ष 2004

| मतदारसंघाचे नाव | एकूण मतदारांची संख्या | मतदान केलेल्या मतदारांची संख्या | | | मतदानाची टक्केवारी | अभिमत मिळालेली मते (संख्या) | |
|-----------------------|-----------------------|---------------------------------|----------|---------|--------------------|-----------------------------|----------------------|
| | | पुरुष | स्त्रिया | एकूण | | काँग्रेस आय | राष्ट्रवादी काँग्रेस |
| 2 | 3 | 4 | 5 | 6 | 7 | 8 | 9 |
| लोकसभा निवडणूक : | एप्रिल - 2004 | | | | | | |
| 1. खेड | 1319319 | 406628 | 325670 | 732298 | 55.51 | 0 | 339861 |
| 2. पुणे | 1608814 | 423410 | 345767 | 769177 | 47.82 | 373774 | 0 |
| 3. अक्षयमती | 1846635 | 520401 | 373039 | 893440 | 48.38 | 0 | 634555 |
| एकूण | 4774568 | 1350439 | 1044476 | 2394915 | 50.16 | 373774 | 974216 |
| विधानसभा निवडणूक : | एप्रिल - 2004 | | | | | | |
| 1. जंझूर | 297329 | 77860 | 89912 | 147772 | 71.27 | 0 | 73855 |
| 2. अंबेगाव | 170589 | 66246 | 61600 | 127846 | 74.54 | 0 | 81830 |
| 3. खेड - आळंदी | 232681 | 80820 | 65404 | 146224 | 62.84 | 0 | 76789 |
| 4. मानळ | 221286 | 79042 | 68063 | 147105 | 66.48 | 0 | 46300 |
| 5. मुळशी | 419117 | 114480 | 90886 | 205366 | 49 | 0 | 61594 |
| 6. दह्येरी | 805778 | 182982 | 133373 | 316355 | 39.26 | 0 | 149057 |
| 7. बोपोडी | 242028 | 56662 | 47868 | 104530 | 43.19 | 47534 | 0 |
| 8. शिवाजीनगर | 398485 | 105332 | 92786 | 198118 | 49.72 | 0 | 76532 |
| 9. पंचती | 408804 | 97090 | 81987 | 179077 | 43.81 | 96853 | 0 |
| 10. कसबा पेठ | 124712 | 37209 | 31189 | 68398 | 54.84 | 0 | 28542 |
| 11. भवानी पेठ | 186174 | 48905 | 40680 | 89585 | 48.12 | 0 | 39861 |
| 12. पुणे कॅन्टॉन्मेंट | 425267 | 101240 | 78478 | 179718 | 42.26 | 101802 | 0 |
| 13. शिरूर | 208482 | 77584 | 66313 | 143897 | 68.89 | 0 | 61041 |
| 14. शिरूर | 273799 | 103627 | 90888 | 194515 | 71.04 | 0 | 102264 |
| 15. शिरूर | 228469 | 92128 | 78084 | 170212 | 74.5 | 0 | 0 |
| 16. शिरूर | 209320 | 75772 | 63783 | 139555 | 66.67 | 0 | 98302 |
| 17. शिरूर | 232231 | 81695 | 70223 | 151888 | 65.4 | 0 | 63011 |
| 18. शिरूर | 162135 | 58489 | 53118 | 111607 | 68.84 | 61536 | 0 |
| एकूण | 5157666 | 1537133 | 1284635 | 2821768 | 54.71 | 307725 | 956958 |

तक्ता क्रमांक 14.3

लोकसभा व विधानसभा निवडणुकीबाबतची आकडेवारी

जिल्हा- पुणे

संदर्भ वर्ष 2004

| अ. क्र. | मतदारसंघाचे नाव | पक्षनिहाय मिळालेली मते (संख्या) | | | | | | अपक्ष | इतर पक्ष |
|--------------------|-------------------|---------------------------------|---------|-------------|--------|-------------------|--------|--------|----------|
| | | भा.ज.प. | शिवसेना | जनता पार्टी | जनता ल | बहुजन समाज पार्टी | | | |
| 1 | 2 | 10 | 11 | 12 | 13 | 14 | 15 | 16 | |
| लोकसभा निवडणूक : | | एप्रिल - 2004 | | | | | | | |
| 1 | खेड | 0 | 360501 | 0 | 0 | 11216 | 12055 | 8582 | |
| 2 | पुणे | 300598 | 0 | 0 | 0 | 9101 | 76675 | 8870 | |
| 3 | बायमती | 211580 | 0 | 0 | 0 | 16968 | 0 | 30230 | |
| लोकसभा एकूण | | 512178 | 360501 | 0 | 0 | 37283 | 88730 | 47682 | |
| विधानसभा निवडणूक : | | एप्रिल - 2004 | | | | | | | |
| 1 | जुन्नर | 0 | 59724 | 0 | 0 | 2205 | 10521 | 1401 | |
| 2 | आंबेगांव | 0 | 42194 | 0 | 0 | 0 | 1234 | 2553 | |
| 3 | खेड - आळंदी | 0 | 0 | 0 | 0 | 0 | 67543 | 1879 | |
| 4 | मावळ | 48612 | 0 | 0 | 0 | 2639 | 43510 | 5019 | |
| 5 | मुळशी | 0 | 78701 | 0 | 0 | 4782 | 59051 | 1196 | |
| 6 | तळेवाली | 0 | 131981 | 0 | 0 | 9228 | 21088 | 4990 | |
| 7 | बोपांडी | 34524 | 0 | 0 | 0 | 4263 | 1775 | 16434 | |
| 8 | शिवाजीनगर | 0 | 114713 | 0 | 0 | 3287 | 3552 | 0 | |
| 9 | पर्वती | 70179 | 0 | 0 | 0 | 4414 | 3391 | 4226 | |
| 10 | कसबा पेठ | 38160 | 0 | 0 | 0 | 0 | 516 | 1158 | |
| 11 | घवानी पेठ | 0 | 39604 | 0 | 0 | 6315 | 1405 | 2395 | |
| 12 | पुणे कॅन्टॉन्मेंट | 0 | 68984 | 0 | 0 | 4762 | 2182 | 1944 | |
| 13 | शिरूर | 70801 | 0 | 0 | 0 | 2851 | 1368 | 7784 | |
| 14 | दौण्ड | 0 | 0 | 0 | 0 | 3502 | 36002 | 2691 | |
| 15 | हंदापूर | 0 | 69836 | 0 | 0 | 3952 | 94409 | 1875 | |
| 16 | बायमती | 0 | 30145 | 0 | 0 | 3917 | 4014 | 5043 | |
| 17 | पुरंधर | 0 | 32114 | 0 | 0 | 1703 | 4376 | 50662 | |
| 18 | भोर | 0 | 43102 | 0 | 0 | 1921 | 2717 | 2299 | |
| विधानसभा एकूण | | 263076 | 711098 | 0 | 0 | 59841 | 408673 | 113549 | |

आधार - जिल्हा निवडणूक अधिकारी, जिल्हाधिकारी कार्यालय, पुणे

अनुक्रमणिका

जिल्हा सामाजिक व आर्थिक समालोचन - 2007-08

जिल्हा - पुणे

| तक्ता क्र. | विषय | पृष्ठ क्र. |
|---|---|------------|
| 1 | 2 | 3 |
| भाग-1 समालोचन | | |
| | जिल्हाचा समग्र आढावा | 1 |
| | दृष्टिक्षेपात जिल्हा | 11 |
| | रस्ते आणि तालुका सीमा दर्शविणारा जिल्हाचा नकाशा | 18 |
| | निवडक आलेख | 19 |
| भाग-2 सांख्यिकीय तक्ते | | |
| 1. निवडक निर्देशक | | |
| 1.1 | निवडक निर्देशक (1960-2008) | 1 |
| 2. लोकसंख्याविषयक आकडेवारी | | |
| 2.1 | लोकसंख्याविषयक निवडक आकडेवारी | 6 |
| 2.2 | लोकसंख्या आणि वृद्धिदर | 10 |
| 2.3 | शहरांची वर्गवारी आणि त्यांची लोकसंख्या | 11 |
| 2.4 | मुख्य व सीमांतिक काम करणाऱ्यांचे उद्योगागटनिहाय वर्गीकरण | 13 |
| 2.5 | धर्म व ज्योगटानुसार लोकसंख्या | 14 |
| 2.6 | वारिद्वय रेषेखालील ग्रामीण कुटुंबे | 15 |
| 3. जिल्हा उत्पन्न रचना | | |
| 3.1 | क्षेत्रवार जिल्हा उत्पन्न व दरदोई जिल्हा उत्पन्न - चालू किंमतीनुसार | 16 |
| 3.2 | क्षेत्रवार जिल्हा उत्पन्न व दरदोई जिल्हा उत्पन्न - स्थिर किंमतीनुसार | 17 |
| 4. किंमतीविषयक आकडेवारी | | |
| 4.1 | निवडक कृषिमाालाच्या सरासरी घाऊक किंमती | 18 |
| 4.2 | जिल्हा मुख्यालयातील महत्त्वाच्या वस्तूच्या मासिक सरासरी किरकोळ किंमती | 20 |
| 4.3 | ग्राहक किंमतीचे निर्देशांक | 26 |
| 4.4 | किंमतीचे महत्त्वाचे निर्देशांक | 27 |
| 5. जमीन महसूल, स्थानिक संस्थांचे उत्पन्न/ खर्च, बँकिंग, विमा आणि अल्पबचतविषयक आकडेवारी | | |
| 5.1 | गोळा केलेला जमीन महसूल | 28 |
| 5.2 | स्थानिक स्वराज्य संस्थांचे उत्पन्न व खर्च | 29 |
| 5.3 | बँक कार्यालये, वर्गीकृत बँकांची संख्या, ठेवी व कर्जे | 30 |
| 5.4 | अल्पबचत कार्यक्रमांची प्रगती | 31 |
| 5.5 | आयुर्विषयक आकडेवारी | 32 |

अनुक्रमणिका

जिल्हा सामाजिक व आर्थिक समालोचन - 2007-08

जिल्हा - पुणे

| तक्ता क्र. | विषय | पृष्ठ क्र. |
|---------------------------------------|---|------------|
| 1 | 2 | 3 |
| 6. कृषि व ग्राम विषयक आकडेवारी | | |
| 6.1 | ग्रामांनीचा वापर | 32 |
| 6.2 | निरनिराळ्या पिकाखालील क्षेत्र | 34 |
| 6.3 | मुख्य पिकाचे दर हेक्टरी अदाजित उत्पादन | 42 |
| 6.4 | निवडक केंद्रातील पर्जन्य दिवसांची संख्या व एकूण पर्जन्य | 43 |
| 6.5 | विविध साधनाखालील ओलिताचे क्षेत्र | 44 |
| 6.6 | निरनिराळ्या पिकांखालील ओलिताचे क्षेत्र | 45 |
| 6.7 | सिंचन विहिरी | 49 |
| 6.8 | कूपनलिका, हातपंप व विद्युत् पंप | 50 |
| 6.9 | लघुपाटबंधाऱ्यांची कामे | 51 |
| 6.10 | मोठे व मध्यम पाटबंधारे प्रकल्प | 53 |
| 6.11 | वहिती धरणेचा प्रकार आणि क्षेत्रफळ गटानुसार वर्गीकरण | 60 |
| 6.12 | कृषि अवजारे | 61 |
| 6.13 | पशुधन | 62 |
| 6.14 | पशुवैद्यकीय संस्था | 69 |
| 6.15 | मान्यताप्राप्त पशुवधगृहे आणि त्यात कत्तल केलेल्या पशूंची संख्या | 71 |
| 6.16 | वनक्षेत्र | 71 |
| 6.17 | मुख्य व गौण वन उत्पादने | 72 |
| 6.18 | धूजल मत्स्यव्यवसाय | 73 |
| 6.19 | दुग्ध विवाहस सहकारी संस्था | 74 |
| 7. सहकार क्षेत्र | | |
| 7.1 | विविध प्रकारच्या सहकारी संस्था | 75 |
| 7.2 | सहकारी संस्थांची वित्तीय स्थिती | 76 |
| 7.3 | सहकारी संस्थांची लेखा परीक्षण वर्गाप्रमाणे संख्या | 77 |
| 7.4 | राज्य / जिल्हा कार्यक्षेत्र असलेल्या सहकारी बँकांचे कार्य | 78 |
| 7.5 | सहकारी संस्थांचे कार्य | 79 |
| 7.6 | बिगरकृषि सहकारी पत संस्थांचे कार्य | 81 |
| 7.7 | जिल्हा आणि प्राथमिक पणन संस्थांचे कार्य | 82 |
| 7.8 | नियंत्रित बाजारपेठांतील कृषि मालाची वार्षिक आवक | 85 |
| 7.9 | परवानाधारक सावकारांची संख्या आणि त्यांनी दिलेली कर्जे | 88 |